

تكوين الأطر بالأرقام

**الجداول  
الإجمالية  
TABLEAUX  
RECAPITULATIFS**

LA FORMATION DES CADRES EN CHIFFRES

**2009 / 2010**



Formation des Cadres 2009/2010

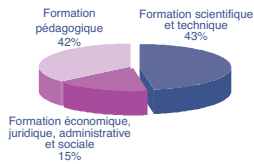
تكوين الأطر 2009/2010

	الخريجون			المسجلون الجدد			الطلبة في طور التكوين			هيئة التدريس				نسبة التأطير	
	Lauréats 2008/2009			Nouveaux Inscrits 2009/2010			Effectifs en formation 2009/2010			Corps enseignant 2009/2010				Taux d'encadrement 2009/2010 (1)	
	المجموع Total	الإناث Filles	الأجانب Etrangers	المجموع Total	الإناث Filles	الأجانب Etrangers	المجموع Total	الإناث Filles	الأجانب Etrangers	المجموع Total	الدائمون Perm	الإناث Filles	الأجانب Etrang	المجموع Total	الدائمون Perm
التكوين العلمي والتقني Formation scientifique et technique	3287	1604	155	4744	2640	288	13143	7080	714	2111	980	269	3	6	13
التكوين الاقتصادي والقانوني والإداري والاجتماعي Formation économique, juridique, administrative et sociale	1072	537	82	1582	668	80	3675	1681	243	728	276	81	2	5	13
التكوين التربوي Formation pédagogique	2858	968	4	4657	1716	11	5459	1973	22	1128	1078	232	3	5	5
<b>Total</b> المجموع	<b>7217</b>	<b>3109</b>	<b>241</b>	<b>10983</b>	<b>5024</b>	<b>379</b>	<b>22277</b>	<b>10734</b>	<b>979</b>	<b>3967</b>	<b>2334</b>	<b>582</b>	<b>8</b>	<b>6</b>	<b>10</b>

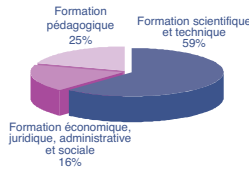
(1) nombre d'étudiants par enseignant / عدد الطلبة للأستاذ الواحد

perm = permanent

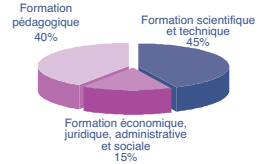
Effectifs des Nouveaux Inscrits  
2009/2010



Effectifs en Formation 2009/2010



Effectifs des Lauréats 2008/2009



Etablissements à dominante scientifique et technique

المؤسسات ذات الطابع العلمي والتقني

	الخريجون			المسجلون الجدد			الطلبة في طور التكوين			هيئة التدريس			
	Lauréats 2008/2009			Nouveaux Inscrits 2009/2010			Effectifs en formation 2009/2010			Corps enseignant 2009/2010			
	المجموع Total	الإناث Filles	الأجانب Etrangers	المجموع Total	الإناث Filles	الأجانب Etrangers	المجموع Total	الإناث Filles	الأجانب Etrangers	المجموع Total	الدائمون Perm	الإناث Filles	الأجانب Etrang
AIAC	76	8	1	160	61	-	401	149	4	114	24	6	-
EHTP	123	43	5	236	80	10	650	213	31	262	72	16	2
ENAM	142	58	4	82	56	4	446	241	28	59	59	13	-
ENAR	80	49	6	147	103	19	531	389	58	71	17	2	-
ENFI	24	5	9	31	13	6	97	30	19	40	26	4	-
ENIM	194	60	2	287	101	3	753	271	20	138	78	17	-
ENPL	10	-	-	25	2	-	208	21	4	15	1	1	-
ERA	49	2	4	64	4	20	192	10	51	22	22	2	-
ERN	15	-	-	53	-	3	156	-	9	46	44	11	-
ESI	69	51	3	116	86	6	361	266	13	20	20	9	-
ESITH	143	75	1	307	179	-	815	458	1	158	44	13	-
IAV	408	188	37	543	245	43	1824	962	102	236	236	32	1
IFCS Agadir	132	64	3	227	154	14	502	303	37	84	29	17	-
IFCS Casablanca	251	147	3	334	257	12	841	589	20	210	40	26	-
IFCS Fès	138	105	3	297	223	24	628	471	43	70	28	17	-
IFCS Marrakech	204	115	8	209	158	15	534	355	36	140	36	22	-
IFCS Meknès	104	69	1	84	70	2	308	218	8	45	17	7	-
IFCS Oujda	97	74	-	173	127	8	415	314	8	72	28	19	-
IFCS Rabat	474	313	18	687	468	71	1642	1124	144	70	-	-	-
IFCS Tétouan	65	51	-	87	67	-	207	172	-	35	11	9	-
INPT	194	41	17	189	52	10	588	159	27	53	53	11	-
INSEA	165	78	8	229	117	12	635	330	25	64	36	3	-
ISEM	66	2	20	52	-	2	196	7	13	50	25	9	-
ISPM	64	6	2	125	17	4	213	28	13	37	34	3	-
<b>Total</b> المجموع	<b>3287</b>	<b>1604</b>	<b>155</b>	<b>4744</b>	<b>2640</b>	<b>288</b>	<b>13143</b>	<b>7080</b>	<b>714</b>	<b>2111</b>	<b>980</b>	<b>269</b>	<b>3</b>

- chiffres nuls / نتائج باطلة

Etablissements à dominante économique, juridique, administrative et sociale

المؤسسات ذات الطابع الاقتصادي والقانوني والإداري والاجتماعي

	الخريجون			المسجلون الجدد			الطلبة في طور التكوين			هيئة التدريس			
	Lauréats 2008/2009			Nouveaux Inscrits 2009/2010			Effectifs en formation 2009/2010			Corps enseignant 2009/2010			
	المجموع Total	الإناث Filles	الأجانب Etrangers	المجموع Total	الإناث Filles	الأجانب Etrangers	المجموع Total	الإناث Filles	الأجانب Etrangers	المجموع Total	الدائمون Perm	الإناث Filles	الأجانب Etrang
EDHH	21	6	-	39	10	6	157	36	11	42	27	7	-
ENAD (*)	241	61	18	309	57	14	647	146	42	104	19	4	-
INASanitaire	-	-	-	-	-	-	46	8	16	43	19	7	2
INASocial	60	47	-	72	54	10	128	104	10	23	11	3	-
INAU	9	6	2	25	5	1	52	10	3	32	17	3	-
INBA	18	8	-	32	13	-	106	37	-	3	3	3	-
INSAP	4	1	1	2	1	2	34	22	7	34	28	8	-
IRFCJS	103	42	-	156	70	-	156	70	-	40	26	8	-
ISA	22	7	-	25	8	-	53	16	-	225	-	-	-
ISADAC	12	7	-	21	7	1	71	34	1	35	35	13	-
ISCAE	222	146	23	114	60	5	834	506	59	34	34	9	-
ISIC	44	22	12	45	26	5	182	106	29	44	19	4	-
ISIT	316	184	26	341	232	28	664	426	57	36	36	12	-
ISM	-	-	-	401	125	8	545	160	8	33	2	-	-
<b>Total</b> المجموع	<b>1072</b>	<b>537</b>	<b>82</b>	<b>1582</b>	<b>668</b>	<b>80</b>	<b>3675</b>	<b>1681</b>	<b>243</b>	<b>728</b>	<b>276</b>	<b>81</b>	<b>2</b>

(\*) Chiffres estimés / نتائج باطلة

- chiffres nuls / معطيات مقدرة

Etablissements à dominante pédagogique

المؤسسات ذات الطابع التربوي

	الخريجون			المسجلون الجدد			الطلبة في طور التكوين			هيئة التدريس				
	Lauréats 2008/2009			Nouveaux Inscrits 2009/2010			Effectifs en formation 2009/2010			Corps enseignant 2009/2010				
	المجموع	الإناث	الأجانب	المجموع	الإناث	الأجانب	المجموع	الإناث	الأجانب	المجموع	الدائمون	الإناث	الأجانب	
	Total	Filles	Etrangers	Total	Filles	Etrangers	Total	Filles	Etrangers	Total	Perm	Filles	Etrangers	
CFIE	-	-	-	162	22	-	162	22	-	44	23	3	-	
COPE	99	15	4	113	22	5	210	33	9	20	13	6	-	
CPR Casablanca	123	50	-	253	123	-	268	128	-	45	45	13	-	
CPR El Jadida	68	13	-	132	52	-	132	52	-	15	12	-	-	
CPR Fès	78	37	-	182	98	-	182	98	-	39	39	9	-	
CPR Inzégane	42	18	-	96	43	-	96	43	-	19	17	2	-	
CPR Kénitra	43	20	-	80	22	-	80	22	-	16	15	3	-	
CPR Marrakech	93	26	-	127	50	-	127	50	-	28	28	6	-	
CPR Meknès	74	35	-	129	43	-	129	43	-	29	29	3	-	
CPR Oujda	117	46	-	157	70	-	157	70	-	34	34	5	-	
CPR Rabat	109	55	-	303	145	-	318	155	-	49	49	17	-	
CPR Safi	151	65	-	281	93	-	281	93	-	35	35	4	-	
CPR Settat	85	25	-	173	57	-	215	73	-	35	35	8	-	
CPR Tanger	62	23	-	139	63	-	139	63	-	23	23	5	-	
CPR Taza	70	3	-	100	5	-	100	5	-	13	13	-	-	
ENS Casablanca	259	75	-	268	93	-	508	149	-	92	92	20	-	
ENS Fès	155	48	-	278	85	-	282	86	-	77	77	8	-	
ENS Marrakech	180	48	-	215	63	-	227	68	-	79	77	12	-	
ENS Meknès	216	85	-	237	110	-	273	135	-	41	41	9	-	
ENS Rabat	261	97	-	290	128	-	316	140	-	134	130	49	2	
ENS Tétouan	301	89	-	330	114	-	376	140	-	81	71	8	-	
ENSET Mohammadia	107	39	-	183	78	4	312	123	7	84	84	25	1	
ENSET Rabat	165	56	-	429	137	2	569	182	6	96	96	17	-	
<b>Total</b>	<b>المجموع</b>	<b>2858</b>	<b>968</b>	<b>4</b>	<b>4657</b>	<b>1716</b>	<b>11</b>	<b>5459</b>	<b>1973</b>	<b>22</b>	<b>1128</b>	<b>1078</b>	<b>232</b>	<b>3</b>

- chiffres nuls / نتائج باطلة