

STATISTIQUES UNIVERSITAIRES

PERSONNEL ENSEIGNANT

Année universitaire 2008 - 2009

Effectifs des enseignants permanents par tranche d'âge (2008-2009)

Deux sexes

Tranche d'âge	PES	ProH	Pag	PA	MA	Ass.	Autres	Total
24 ans et moins							4	4
25-29 ans				6			45	51
30-34 ans	2	2		179	2		98	283
35-39 ans	31	47	89	814	8		137	1 126
40-44 ans	656	238	146	947	7	5	63	2 062
45-49 ans	1 488	223	32	1 031	3	4	73	2 854
50-54 ans	1 458	72	9	623	4	7	48	2 221
55-59 ans	750	15	1	299		24	26	1 115
60-64 ans	272		2	56		1	2	333
65 ans et plus	33	3	3	10			5	54
Total	4 690	600	282	3 965	24	41	501	10 103

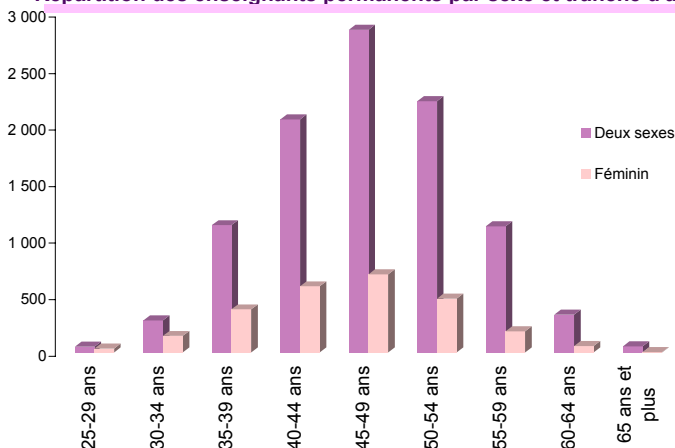
Féminin

24 ans et moins							1	1
25-29 ans				3			31	34
30-34 ans		1		70	1		73	145
35-39 ans	6	8	35	257	3		71	380
40-44 ans	152	57	51	292	1	3	28	584
45-49 ans	282	47	9	311	1	1	38	689
50-54 ans	239	21	3	188	3		21	475
55-59 ans	102	1	1	62		3	17	186
60-64 ans	46			9				55
65 ans et plus			1					1
Total	827	135	100	1 192	9	7	280	2 550

P.E.S:Prof de l'Enseignement Supérieur; P.H:Prof Habilité; P.Ag: Prof Agrégé ;

P.A:Prof Assistant; M.A:Maître Assistant; A:Assistant; Autres= Autres grades.

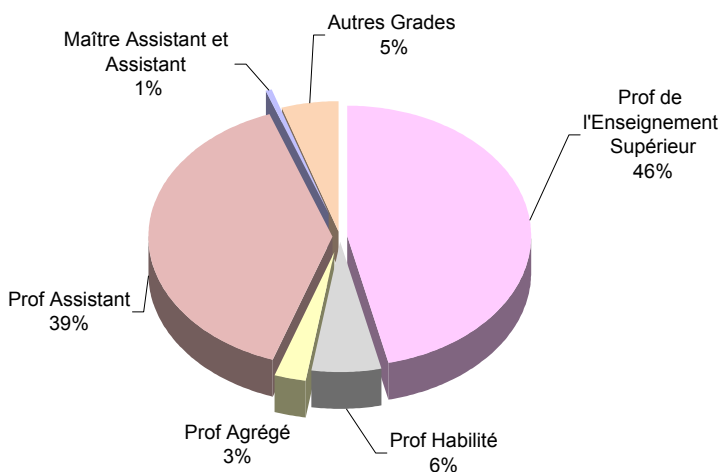
Répartition des enseignants permanents par sexe et tranche d'âge



Effectifs des enseignants permanents par domaine d'étude et par grade

Domaine d'étude	2007-08	2008-2009							Total (2)	Var.en (%) <u>(2)-(1)</u> (1)	
	(1)	PES	P.H	PAg	PA	MA	Ass	Autres			Dont féminin
Enseignement Originel	127	40	16		55			14	125	24	-1,57
Sc. Juridiques,économiques et sociales	1 305	392	100		715	17	14	84	1 322	341	1,30
Lettres et Sciences Humaines	2 136	831	131		1 075	1	6	91	2 135	511	-0,05
Sciences	3 157	2 089	136		871		4	54	3 154	747	-0,10
Sciences et Techniques	1 021	445	119		408			50	1 022	242	0,10
Médecine et Pharmacie	1 060	562	5	258	275	4	16	3	1 123	334	5,94
Médecine Dentaire	91	39	3	24	26	1			93	56	2,20
Sciences de l'Ingénieur	408	146	39		186	1		63	435	107	6,62
Commerce et Gestion	144	9	12		107			18	146	43	1,39
Technologie	380	66	31		183			103	383	101	0,79
Sciences de l'Education	53	29	1		16		1	7	54	23	1,89
Traduction	16	4	1		8			2	15	3	-6,25
S.Total	9 898	4 652	594	282	3 925	24	41	489	10 007	2 532	1,10
Instituts de Recherche Scientifique	97	38	6		40			12	96	18	-1,03
Total général	9 995	4 690	600	282	3 965	24	41	501	10 103	2 550	1,08

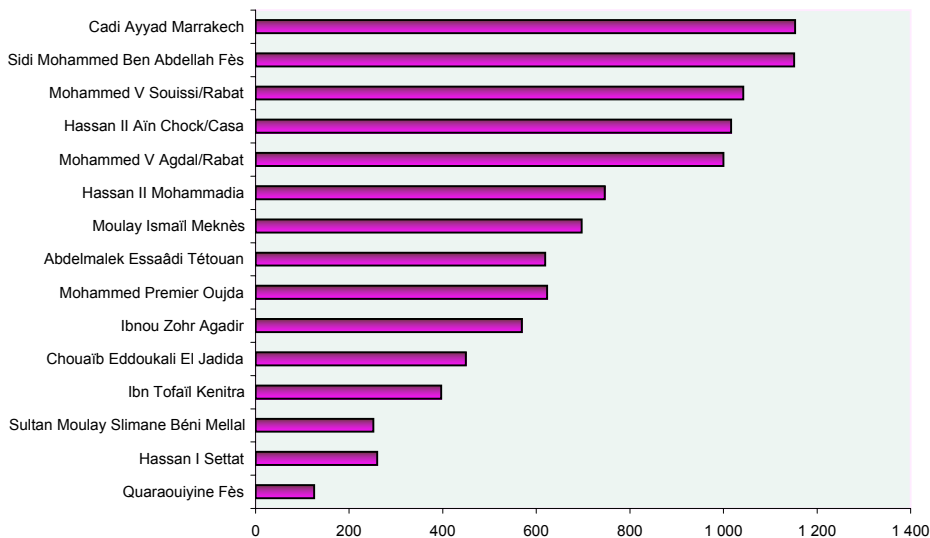
Répartition des enseignants permanent par grade (Année 2008-2009)



Effectifs des enseignants permanents par université et par grade

Université	2007-08		2008-2009						Total (2)	Dont féminin	Var.en (%) (2)-(1)
	(1)	PES	ProH	P.Ag	PA	MA	Ass	Autres			
Quaraouiyoune Fès	127	40	16		55			14	125	24	-1,57
Mohammed V Agdal/Rabat	996	624	46		267	2	5	56	1 000	302	0,40
Mohammed V Souissi/Rabat	1 022	517	24	148	308	5	17	23	1 042	316	1,96
Hassan II Aïn Chock/Casablanca	1 010	492	27	86	355		7	49	1 016	342	0,59
Hassan II Mohammadia	743	337	57		328			24	746	250	0,40
Sidi Mohammed Ben Abdellah Fès	1 131	496	73	25	458		6	93	1 151	258	1,77
Cadi Ayyad Marrakech	1 135	528	55	22	486	16	3	43	1 153	253	1,59
Sultan Moulay Slimane Béni Mellal	259	75	37		123			17	252	51	-2,70
Mohammed Premier Oujda	603	337	22	1	249	1		16	626	91	3,81
Abdelmalek Essaâdi Tétouan	624	241	44		315		2	17	619	112	-0,80
Chouaïb Eddoukali El Jadida	446	234	23		175		1	16	449	97	0,67
Hassan I Settât	258	45	50		147			18	260	78	0,78
Moulay Ismaïl Meknès	681	279	58		300			60	697	131	2,35
Ibn Tofaïl Kenitra	398	245	19		123			11	398	122	
Ibnou Zohr Agadir	562	200	49		276			44	569	123	1,25
Total	9 995	4 690	600	282	3 965	24	41	501	10 103	2 550	1,08

Effectifs des enseignants permanents par université (2008-2009)



P.E.S:Prof de l'Enseignement Supérieur; P.H:Prof Habilité; P.Ag: Prof Agrégé ;
P.A:Prof Assistant; M.A:Maître Assistant; A:Assistant; Autres= Autres grades.

Université Quaraouiyine

Etablissement universitaire	2007-08				2008-2009				Total (2)	Dont féminin	Var.en (%) (2)-(1) (1)
	(1)	PES	ProH	PAG	PA	MA	Ass	Autres			
Faculté Al-Chariaâ Agadir	27	8	4		12			2	26	3	-3,70
Faculté Al-Chariaâ Fès	45	15	5		20			6	46	13	2,22
Fac. Al-Logha Al Arabia Marrakech	33	10	5		12			5	32	6	-3,03
Faculté Ossol Ad-dine Tétouan	22	7	2		11			1	21	2	-4,55
Total	127	40	16		55			14	125	24	-1,57

Université Mohammed V Agdal - Rabat -

Etablissement universitaire	2007-08				2008-2009				Total (2)	Dont féminin	Var.en (%) (2)-(1) (1)
	(1)	PES	ProH	PAG	PA	MA	Ass	Autres			
FSJES Agdal	139	87	4		45		3		139	22	
Faculté des Lettres et Sciences Humaine:	237	134	9		67	1		25	236	73	-0,42
Faculté des Sciences	384	285	13		81		2		381	134	-0,78
Ecole Mohammadia d'Ingénieurs	134	89	8		33	1		12	143	41	6,72
Ecole Sup. de Technologie Salé	65	5	9		32			19	65	27	
Institut Scientifique	37	24	3		9				36	5	-2,70
Total	996	624	46		267	2	5	56	1 000	302	0,40

Université Mohammed V Souissi - Rabat -

Etablissement universitaire	2007-08				2008-2009				Total (2)	Dont féminin	Var.en (%) (2)-(1) (1)
	(1)	PES	ProH	PAG	PA	MA	Ass	Autres			
FSJES Souissi	89	34	7		51				92	32	3,37
FSJES Salé	67	18	10		38				66	21	-1,49
Faculté de Médecine et de Pharmacie	666	385	2	138	135	4	16		680	183	2,10
Faculté de Médecine Dentaire	52	18		10	21	1			50	30	-3,85
Ecole N.S Informatique&Analyse Système	42	19	1		23			4	47	15	11,90
Faculté des Sciences de l'Education	53	29	1		16		1	7	54	23	1,89
Ins.Etudes&Recherches pour l'Arabisaic	21	3			4			12	19	3	-9,52
Ins.Univ.Recherche Scientifique	19	7	1		11				19	6	
Institut des Etudes Africaines	13	4	2		9				15	3	15,38
Total	1 022	517	24	148	308	5	17	23	1 042	316	1,96

P.E.S:Prof de l'Enseignement Supérieur; P.H:Prof Habilité; P.Ag: Prof Agrégé ;

P.A:Prof Assistant; M.A:Maître Assistant; A:Assistant; Autres= Autres grades.

FSJES : Faculté des Sciences Juridiques, Economiques et Sociales

Université Hassan II Ain Chock - Casablanca -

Etablissement universitaire	2007-08		2008-2009							Var.en (%)	
	(1)	PES	ProH	PAG	PA	MA	Ass	Autres	Total (2)	Dont féminin	(2)-(1) (1)
FSJES	200	103	2		74		6	20	205	59	2,50
FLSH Ain Chock	143	45	6		82		1	6	140	50	-2,10
Faculté des Sciences Ain Chock	221	144	6		73			2	225	72	1,81
Faculté de Médecine et de Pharmacie	263	142	3	72	42			3	262	102	-0,38
Faculté de Médecine Dentaire	39	21	3	14	5				43	26	10,26
Ecole N.S. d'Electricité et de Mécanique	67	25	3		32			6	66	11	-1,49
Ecole Supérieure de Technologie	77	12	4		47			12	75	22	-2,60
Total	1 010	492	27	86	355		7	49	1 016	342	0,59

Université Hassan II - Mohammadia -

Etablissement universitaire	2007-08		2008-2009							Var.en (%)	
	(1)	PES	ProH	PAG	PA	MA	Ass	Autres	Total (2)	Dont féminin	(2)-(1) (1)
FSJES Mohammadia	92	26	14		39			10	89	36	-3,26
FSJES Ain Sebaâ Casablanca	7				12				12	7	
FLSH Mohammadia	114	46	6		78				130	41	14,04
FLSH Ben M'Sick/Casablanca	128	43	9		56			1	109	36	-14,84
Faculté des Sciences Ben M'Sick/Casa	251	148	14		80			9	251	81	
Fac. Sc.Techniques Mohammadia	149	73	14		60			4	151	48	1,34
Ecole N Commerce&Gestion Casablanc	2	1			3				4	1	
Total	743	337	57		328			24	746	250	0,40

Université Sidi Mohammed Ben Abdellah - Fès -

Etablissement universitaire	2007-08		2008-2009							Var.en (%)	
	(1)	PES	ProH	PAG	PA	MA	Ass	Autres	Total (2)	Dont féminin	(2)-(1) (1)
FSJES	117	37	6		55		2	11	111	21	-5,13
FLSH Dhar El Mahraz	182	86	14		68		3	9	180	39	-1,10
FLSH Saïs	112	48	9		54			5	116	21	3,57
Faculté des Sciences Dhar El Mahraz	300	188	16		74		1	20	299	74	-0,33
Faculté polydisciplinaire -Taza	88	1	2		80				83	15	-5,68
Fac. Sciences&Techniques Saïs	166	100	14		46			12	172	40	3,61
Faculté de Médecine et de Pharmacie	69	15		25	45				85	24	23,19
Ecole Nationale des Sciences Appliquée	1		2		2			2	6	4	
Ecole Nat.de Commerce et de Gestion Fès					2				2		
Ecole Supérieure de Technologie	89	21	10		25			34	90	19	1,12
I. Plantes Médicinales et Aromatiques Taounate	7				7				7	1	
Total	1 131	496	73	25	458		6	93	1 151	258	1,77

P.E.S:Prof de l'Enseignement Supérieur; P.H:Prof Habilité; P.Ag: Prof Agrégé ; P.A:Prof Assistant; M.A:Maître Assistant; A:Assistant; Autres= Autres grades.

FSJES : Faculté des Sciences Juridiques, Economiques et Sociales ; FLSH : Faculté des Lettres et Sciences Humaines

Université Cadi Ayyad - Marrakech -

Etablissement universitaire	2007-08	2008-2009								Var.en (%)	
	(1)	PES	ProH	PAG	PA	MA	Ass	Autres	Total (2)	Dont féminin	(2)-(1) (1)
FSJES Marrakech	162	38	13		85	16	3	5	160	32	-1,23
FLSH Marrakech	165	56	9		91			7	163	39	-1,21
Fac. Sciences As-Samlalia/Marrakech	424	312	11		94			6	423	79	-0,24
Faculté polydisciplinaires Safi	69	1			66			4	71	10	2,90
Fac. Sc.Techniques Guéliz/Marrakech	162	94	16		44			8	162	43	
Fac.Médecine et de Pharmacie Marrakech	62	20		22	33				75	20	20,97
Ecole Nat.Sc.Appliquées Marrakech	23	3	1		18			3	25	9	8,70
Ecole Nat.Sc.Appliquées Safi	12				15				15	3	25,00
Ecole. N. Commerce&Gestion Marrakech	16		1		14			1	16	5	
Ecole Supérieure de Technologie Safi	33	3	4		17			8	32	8	-3,03
Ecole Sup. de Technologie Essaouira	7	1			9			1	11	5	57,14
Total	1 135	528	55	22	486	16	3	43	1 153	253	1,59

Université Sultan Moulay Slimane - Béni Mellal -

Etablissement universitaire	2007-08	2008-2009								Var.en (%)	
	(1)	PES	ProH	PAG	PA	MA	Ass	Autres	Total (2)	Dont féminin	(2)-(1) (1)
FLSH Béni Mellal	96	25	7		50			7	89	15	-7,29
Faculté polydisciplinaire Béni Mellal	12	2	1		10				13	1	8,33
Fac. Sciences et Techniques Béni Mellal	151	48	29		63			10	150	35	-0,66
Total	259	75	37		123			17	252	51	-2,70

Université Mohammed Premier - Oujda -

Etablissement universitaire	2007-08	2008-2009								Var.en (%)	
	(1)	PES	ProH	PAG	PA	MA	Ass	Autres	Total (2)	Dont féminin	(2)-(1) (1)
FSJES	81	24	4		40			7	75	11	-7,41
FLSH	144	76	5		64				145	31	0,69
Faculté des Sciences	262	214	9		38				261	27	-0,38
ENSA El Hoceima	51	6			49	1			56	8	9,80
Faculté Polydisciplinaire Nador				1	20				21	5	
Faculté de Médecine et de Pharmacie Oujda	26	3	3		16			3	25	4	-3,85
ENSA Oujda					3				3		
ENCG Oujda	4	1			3				4	1	
Ecole Supérieure de Technologie	35	13	1		16			6	36	4	2,86
Total	603	337	22	1	249	1		16	626	91	3,81

P.E.S:Prof de l'Enseignement Supérieur; P.H:Prof Habilité; P.Ag: Prof Agrégé ;

P.A:Prof Assistant; M.A:Maître Assistant; A:Assistant; Autres= Autres grades.

FSJES : Faculté des Sciences Juridiques, Economiques et Sociales ; FLSH : Faculté des Lettres et Sciences Humaines

Université Abdelmalek Essaadi - Tétouan -

Etablissement universitaire	2007-08	2008-2009							Total (2)	Dont féminin	Var.en (%)
	(1)	PES	ProH	P.Ag	PA	MA	Ass	Autres			(2)-(1) (1)
FSJES Tanger	60	3	5		49				57	8	-5,00
FLSH Tétouan	127	34	15		72		2	4	127	14	
Faculté des Sciences Tétouan	185	133	10		39			3	185	36	
Faculté polydisciplinaire Tétouan	25	1	2		22				25	8	
Fac. Sciences&Techniques Tanger	149	62	8		75			3	148	30	-0,67
Ecole Nat.Sc.Appliquées Tanger	26	3	2		19			1	25	6	-3,85
Ecole Nat.Sc.Appliquées Tétouan				1					1		
Ecole Nat. Commerce&Gestion Tanger	36	1			31			4	36	7	
Ecole S.Roi Fahd de Traduction Tanger	16	4	1		8			2	15	3	-6,25
Total	624	241	44		315		2	17	619	112	-0,80

Université Chouaib Eddoukali - El Jadida

Etablissement universitaire	2007-08	2008-2009							Total (2)	Dont féminin	Var.en (%)
	(1)	PES	ProH	P.Ag	PA	MA	Ass	Autres			(2)-(1) (1)
FLSH	145	58	11		70			7	146	29	0,69
Faculté des Sciences	286	176	11		90		1	9	287	61	0,35
Faculté polydisciplinaire	9				10				10	4	11,11
Ecole Nationale de Commerce et Gestio	6		1		5				6	3	
Total	446	234	23		175		1	16	449	97	0,67

Université Hassan I - Settat -

Etablissement universitaire	2007-08	2008-2009							Total (2)	Dont féminin	Var.en (%)
	(1)	PES	ProH	P.Ag	PA	MA	Ass	Autres			(2)-(1) (1)
FSJES Settat	70	6	19		44			7	76	24	8,57
Faculté polydisciplinaire Khouribga	16	1			15				16	5	
Fac. Sciences et Techniques Settat	139	35	28		66			5	134	36	-3,60
Ecole Nat. Commerce&Gestion Settat	33	3	3		22			6	34	13	3,03
Total	258	45	50		147			18	260	78	0,78

P.E.S:Prof de l'Enseignement Supérieur; P.H:Prof Habilité; P.Ag: Prof Agrégé ;

P.A:Prof Assistant; M.A:Maître Assistant; A:Assistant; Autres= Autres grades.

FSJES : Faculté des Sciences Juridiques, Economiques et Sociales ; FLSH : Faculté des Lettres et Sciences Humaines

Université Moulay Ismail - Meknès -

Etablissement universitaire	2007-08	2008-2009							Var.en (%)		
	(1)	PES	ProH	PAG	PA	MA	Ass	Autres	Total (2)	Dont féminin	(2)-(1) (1)
FSJES Meknès	72	10	8		55			11	84	28	16,67
FLSH Meknès	145	50	9		85				144	26	-0,69
Faculté des Sciences Meknès	259	177	21		59				257	50	-0,77
Faculté polydisciplinaire Errachidia	8				15				15	1	87,50
Fac. Sciences et Techniques Errachidia	105	33	10		54			8	105	10	
Ecole. N. S. des Arts et Métiers Meknès	54	2	9		13			30	54	7	
Ecole Supérieure de Technologie Meknè	38	7	1		19			11	38	9	
Total	681	279	58		300			60	697	131	2,35

Université Ibn Tofail - Kenitra -

Etablissement universitaire	2007-08	2008-2009							Var.en (%)		
	(1)	PES	ProH	PAG	PA	MA	Ass	Autres	Total (2)	Dont féminin	(2)-(1) (1)
FSJES	16	1	2		8			5	16	8	
FLSH	135	62	7		62			6	137	43	1,48
Faculté des Sciences	239	181	10		48				239	70	
ENSA Kenitra		1							1		
Ecole Nationale de Commerce et Gestio	8				5				5	1	-37,50
Total	398	245	19		123			11	398	122	

Université Ibnou Zohr - Agadir -

Etablissement universitaire	2007-08	2008-2009							Var.en (%)		
	(1)	PES	ProH	PAG	PA	MA	Ass	Autres	Total (2)	Dont féminin	(2)-(1) (1)
FSJES	47	3	4		34			8	49	11	4,26
FLSH	178	66	15		92			10	183	38	2,81
Faculté des Sciences	222	123	12		81			5	221	45	-0,45
Faculté polydisciplinaire Ouarzazate	17				17				17	3	
Ecole Nationale des Sciences Appliquée	23	1	9		12			2	24	7	4,35
Ecole Nationale de Commerce et Gestio	39	3	7		22			7	39	12	
Ecole Supérieure de Technologie	36	4	2		18			12	36	7	
Total	562	200	49		276			44	569	123	1,25

P.E.S:Prof de l'Enseignement Supérieur; P.H:Prof Habilité; P.Ag: Prof Agrégé ;

P.A:Prof Assistant; M.A:Maître Assistant; A:Assistant; Autres= Autres grades.

FSJES : Faculté des Sciences Juridiques, Economiques et Sociales ; FLSH : Faculté des Lettres et Sciences Humaines