

**STATISTIQUES UNIVERSITAIRES**

**O** **EU** **VRES** **SOCIALES**

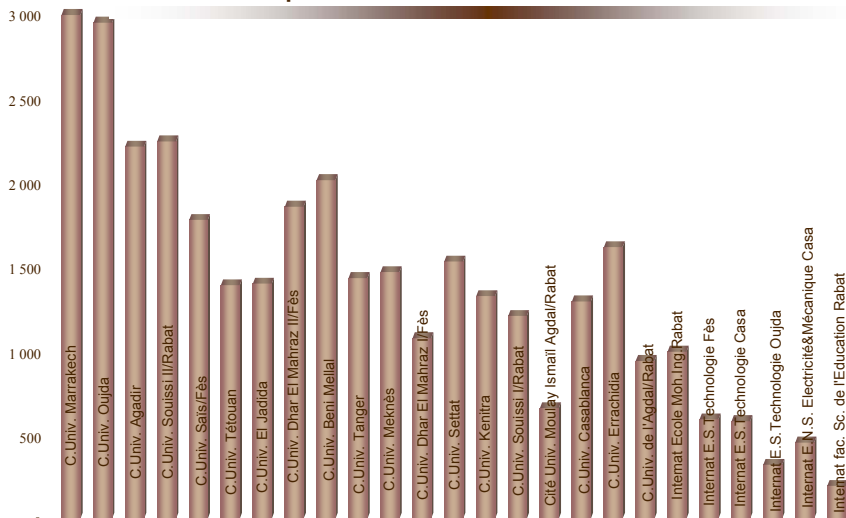
Année universitaire 2008 - 2009

## Effectifs des étudiants résidents dans les internats et cités universitaires

Cité universitaire et internat	2007-08 (1)	2008-09			Var. en (%) (2)-(1)
		Total (2)	dont		
			Féminin	Etrangers	
C.Univ. de l'Agdal/Rabat	914	936	936	37	2,41
C.Univ. Souissi I/Rabat	1 146	1 202		12	4,89
C.Univ. Souissi II/Rabat	1 981	2 237	2 237	58	12,92
Cité Univ. Moulay Ismaïl Agdal/Raba	724	656	160	18	-9,39
Internat Ecole Moh.Ing.Rabat	973	991	246	30	1,85
Internat fac. Sc. de l'Education Rabat	258	195	195		-24,42
C.Univ. Casablanca	1 281	1 288	635	111	0,55
Internat E.N.S. Electricité&Mécanique Casa	396	452	156	9	14,14
Internat E.S.Technologie Casa	557	579	236	7	3,95
C.Univ. Dhar El Mahraz I/Fès	1 137	1 070	186	30	-5,89
C.Univ. Dhar El Mahraz II/Fès	1 655	1 850	1 850	39	11,78
C.Univ. Sais/Fès	1 885	1 771	887	93	-6,05
Internat E.S.Technologie Fès	586	589	213	14	0,51
C.Univ. Marrakech	2 887	2 986	1 438	12	3,43
C.Univ. Beni Mellal	1 917	2 008	1 044	47	4,75
C.Univ. Oujda	3 010	2 941	2 310	58	-2,29
Internat E.S.Technologie Oujda	320	320	160	7	
C.Univ. Kenitra	1 310	1 320	1 120	12	0,76
C.Univ. Meknès	1 506	1 462	1 014	19	-2,92
C.Univ. Tétouan	1 384	1 384	994	41	
C.Univ. Tanger	1 529	1 427	964	38	-6,67
C.Univ. Agadir	2 205	2 206	765	24	0,05
C.Univ. Settat	1 563	1 525	1 142	33	-2,43
C.Univ. El Jadida	1 344	1 394	889	45	3,72
C.Univ. Errachidia	1 515	1 610	875	39	6,27
<b>Total</b>	<b>33 983</b>	<b>34 399</b>	<b>20 652</b>	<b>833</b>	<b>1,22</b>

C: Cité I : Internat Univ : Universitaire

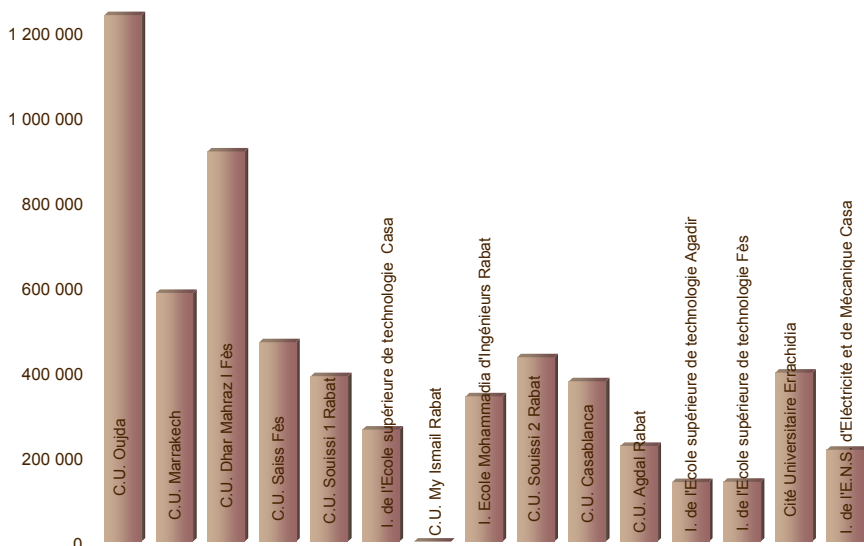
## Effectifs des étudiants résidents en 2008-2009 par internat et cité universitaire



## Nombre de repas servis par internat et cité universitaire

Cité universitaire et internat	2006-2007	2007-2008	Var. (%)
Cité universitaire Agdal Rabat	216 022	225 379	<b>4,33</b>
Cité universitaire Souissi 1 Rabat	421 052	389 994	<b>-7,38</b>
Cité universitaire Souissi 2 Rabat	475 050	434 087	<b>-8,62</b>
Cité universitaire My Ismail Rabat	Restaurant fermé	Restaurant fermé	
Internat Ecole Mohammadia d'Ingénieurs Rabat	315 029	342 271	<b>8,65</b>
Cité universitaire Casablanca	322 200	377 650	<b>17,21</b>
Internat E.N.S. d'Électricité et de Mécanique Casa	222 167	216 148	<b>-2,71</b>
Internat Ecole supérieure de technologie Casa	271 543	263 768	<b>-2,86</b>
Cité universitaire Dhar Mahraz I Fès	923 064	919 301	<b>-0,41</b>
Cité universitaire Saïss Fès	469 432	469 432	
Internat de l'Ecole supérieure de technologie Fès	112 700	141 162	<b>25,25</b>
Cité universitaire Marrakech	585 620	585 620 <sup>(*)</sup>	
Cité universitaire Oujda	1 305 392	1 271 771	<b>-2,58</b>
Cité Universitaire Errachidia		397 737	
Inernat Ecole supérieure de technologie Agadir	147 200	139 868	<b>-4,98</b>
<b>Total</b>	<b>5 786 471</b>	<b>6 174 188</b>	<b>6,70</b>

## Nombre de repas servis en 2007-2008 par cité et internat




## Effectifs des étudiants boursiers au Maroc et à l'étranger par cycle d'études

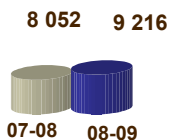
Cycle d'études	2007-2008	2008-2009		Var.en (%)	
	(1)	Au Maroc	A l'Etranger		Ensemble (2)
Premier et deuxième cycles	103 992	106 767	363	<b>107 130</b>	<b>3,02</b>
Cycle de Master	8 052	9 183	33	<b>9 216</b>	<b>14,46</b>
Doctorat	538	1 780	16	<b>1 796</b>	<b>233,83</b>
<b>Total tous cycles d'études</b>	<b>112 582</b>	<b>117 730</b>	<b>412</b>	<b>118 142</b>	<b>4,94</b>

### Evolution des boursiers par cycle d'études

Premier et deuxième cycles



Master



Doctorat

