

**STATISTIQUES UNIVERSITAIRES**

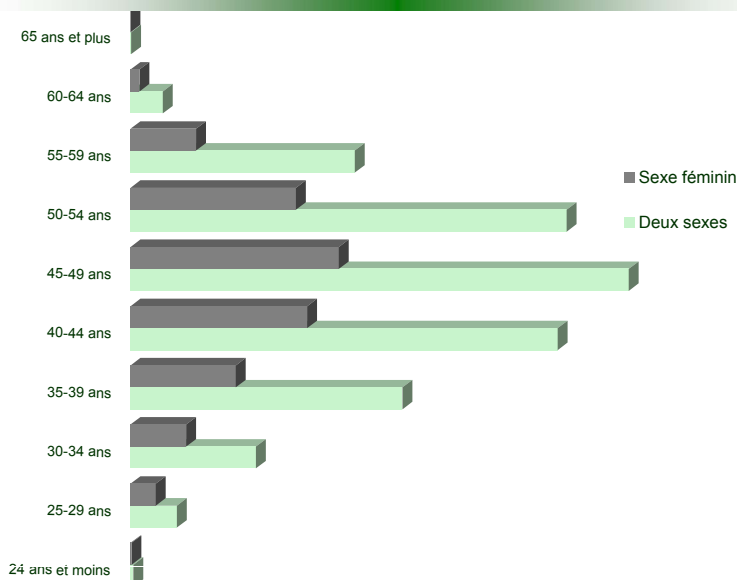
**P**ERSONNEL ADMINISTRATIF

Année universitaire 2008 - 2009

## Effectifs du personnel administratif par tranche d'âge

Tranche d'âge	Deux sexes				Sexe féminin			
	Faisant fonction	P.Adminst. & techniques	Agents de Service	Total	Faisant fonction	P.Adminst. & techniques	Agents de Service	Total
24 ans et moins		13		13		4		4
25-29 ans	5	195	19	219	2	109	8	119
30-34 ans	40	455	99	594	30	204	29	263
35-39 ans	89	640	559	1 288	50	291	157	498
40-44 ans	149	1003	872	2 024	68	495	274	837
45-49 ans	458	1046	856	2 360	226	502	259	987
50-54 ans	564	834	669	2 067	265	279	239	783
55-59 ans	195	499	369	1 063	63	122	125	310
60-64 ans	31	69	52	152	10	19	13	42
65 ans et plus	3			3				
<b>TOTAL</b>	<b>1 534</b>	<b>4 754</b>	<b>3 495</b>	<b>9 783</b>	<b>714</b>	<b>2 025</b>	<b>1 104</b>	<b>3 843</b>

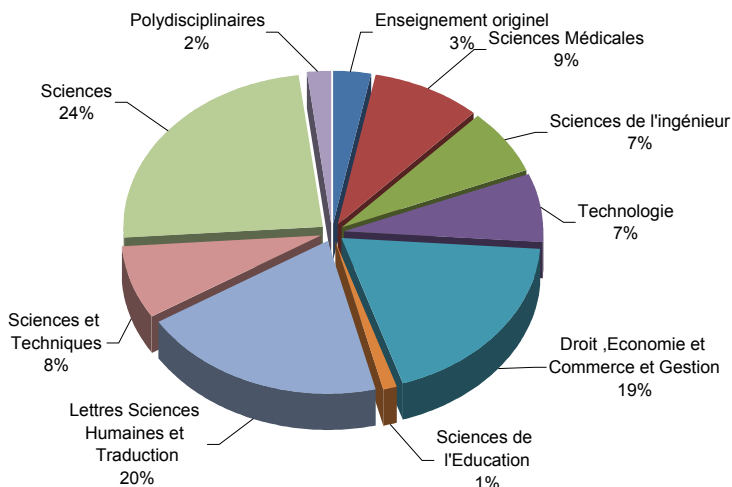
### Répartition du personnel administratif par sexe et tranche d'âge 2008-2009



## Effectif du personnel administratif par domaine d'étude

Domaine d'Etude	2007-08	2008-2009			Total (2)	Dont féminin	Var. (%)
	(1)	Faisant fonction	P.Adminst. &techniques	Agents de service			(2)-(1) (1)
Enseignement Originel	173	23	102	45	170	58	-1,73
Sc. Juridiques, économiques et Sociales	1 023	205	609	216	1 030	481	0,68
Lettres et Sciences Humaines	1 142	269	567	309	1 145	526	0,26
Sciences	1 448	428	604	388	1 420	606	-1,93
Facultés polydisciplinaire	148	28	122	15	165	54	11,49
Sciences et Techniques	457	71	228	160	459	176	0,44
Médecine et Pharmacie	456	131	249	74	454	236	-0,44
Médecine Dentaire	90	21	49	20	90	42	
Sciences de l'Ingénieur	451	83	269	107	459	170	1,77
Commerce et Gestion	144	11	91	44	146	59	1,39
Technologie	439	42	218	181	441	157	0,46
Sciences de l'Education	68	18	34	14	66	27	-2,94
Traduction	23	7	15	5	27	10	17,39
<b>SOUS TOTAL 1</b>	<b>6 062</b>	<b>1 337</b>	<b>3 157</b>	<b>1 578</b>	<b>6 072</b>	<b>2 602</b>	<b>0,16</b>
Instituts de recherche scientifique	186	51	101	32	184	75	-1,08
Présidences des universités	766	114	622	96	832	384	8,62
Cités universitaires	2 760	32	874	1 789	2 695	782	-2,36
<b>SOUS TOTAL 2</b>	<b>3 712</b>	<b>197</b>	<b>1 597</b>	<b>1 917</b>	<b>3 711</b>	<b>1 241</b>	<b>-0,03</b>
<b>TOTAL</b>	<b>9 774</b>	<b>1 534</b>	<b>4 754</b>	<b>3 495</b>	<b>9 783</b>	<b>3 843</b>	<b>0,09</b>

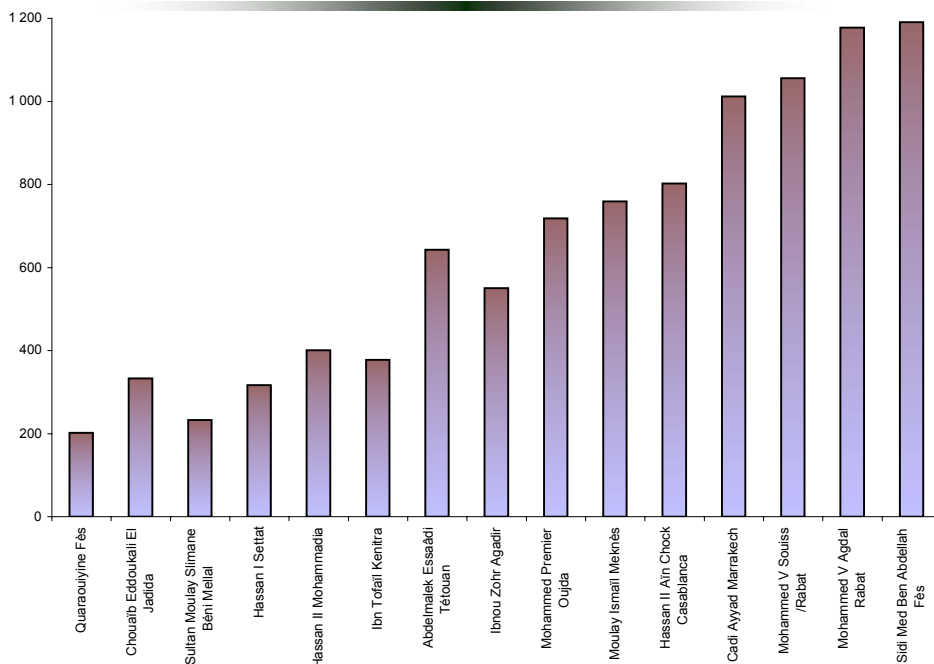
### Répartition en % de l'effectif du personnel administratif par domaine d'étude en 2008-2009



## Effectifs du personnel administratif par université

Université	2007-08	2008-2009			Var. (%)		
	(1)	Faisant fonction	P.Adminst. & techniques	Agents de service	Total (2)	Dont féminin	(2)-(1) (1)
Quaraouiyine Fès	205	28	123	51	202	70	-1,46
Mohammed V Agdal Rabat	1 197	227	622	329	1 178	499	-1,59
Mohammed V Souiss /Rabat	1 057	178	576	302	1 056	420	-0,09
Hassan II Aïn Chock Casablanca	805	172	370	260	802	352	-0,37
Hassan II Mohammedia	385	81	219	101	401	178	4,16
Sidi Med Ben Abdellah Fès	1 198	167	562	462	1 191	438	-0,58
Cadi Ayyad Marrakech	1 021	167	544	301	1 012	417	-0,88
Sultan Moulay Slimane Béni Mellal	236	22	80	131	233	85	-1,27
Mohammed Premier Oujda	682	122	370	232	724	248	6,16
Abdelmalek Essaâdi Tétouan	640	101	299	245	645	271	0,78
Chouaïb Eddoukali El Jadida	325	52	120	161	333	141	2,46
Hassan I Settat	330	27	122	168	317	126	-3,94
Moulay Ismaïl Meknès	767	87	333	339	759	266	-1,04
Ibn Tofaïl Kenitra	389	47	179	154	380	154	-2,31
Ibnou Zohr Agadir	537	56	235	259	550	178	2,42
<b>TOTAL</b>	<b>9 774</b>	<b>1 534</b>	<b>4 754</b>	<b>3 495</b>	<b>9 783</b>	<b>3 843</b>	<b>0,09</b>

## Effectifs des administratifs en 2008-2009 par université



## Université Quaraouiyine

Etablissement Universitaire	2007-08	2008-2009			Var. (%)		
	(1)	Faisant fonction	P.Adminst. & techniques	Agents de service	Total (2)	Dont féminin	(2)-(1) (1)
Présidence de l'université	32	5	21	6	32	12	
Faculté Al-Charriâ Agadir	40	6	20	11	37	8	-7,50
Faculté Al-Charriâ Fès	49	6	31	13	50	13	2,04
Faculté Al-Logha Al Arabia Marrakech	55	8	33	15	56	27	1,82
Faculté Ossol Ad-dine Tétouan	29	3	18	6	27	10	-6,90
<b>TOTAL</b>	<b>205</b>	<b>28</b>	<b>123</b>	<b>51</b>	<b>202</b>	<b>70</b>	<b>-1,46</b>

## Université Mohammed V Agdal - Rabat -

Etablissement Universitaire	2007-08	2008-2009			Var. (%)		
	(1)	Faisant fonction	P.Adminst. & techniques	Agents de service	Total (2)	Dont féminin	(2)-(1) (1)
Présidence de l'université	67	11	57	7	75	36	11,94
FSJES Agdal	161	39	96	24	159	104	-1,24
Faculté des Lettres et Sciences Humaines	129	34	58	35	127	61	-1,55
Faculté des Sciences	218	62	100	52	214	81	-1,83
Ecole Mohammadia d'Ingénieurs	165	38	73	44	155	72	-6,06
Ecole Sup. de Technologie Salé	88	11	49	28	88	39	
Institut Scientifique	62	22	31	6	59	24	-4,84
Institut des Etudes Hispano-Lusophones	7	4	3		7	4	
Cité Universitaire Agdal	120		65	50	115	40	-4,17
Cité Universitaire Moulay Ismaïl	180	6	90	83	179	38	-0,56
<b>TOTAL</b>	<b>1 197</b>	<b>227</b>	<b>622</b>	<b>329</b>	<b>1 178</b>	<b>499</b>	<b>-1,59</b>

## Université Mohammed V Souissi - Rabat -

Etablissement Universitaire	2007-08	2008-2009			Var. (%)		
	(1)	Faisant fonction	P.Adminst. & techniques	Agents de service	Total (2)	Dont féminin	(2)-(1) (1)
Présidence de l'université	67	9	64	6	79	41	17,91
FSJES Souissi	116	23	67	23	113	59	-2,59
FSJES Salé	89	20	57	14	91	40	2,25
Faculté de Médecine et de Pharmacie	172	58	72	39	169	94	-1,74
Faculté de Médecine Dentaire	54	12	29	13	54	23	
Ecole N. S. Informatique & Analyse Systèmes	50	9	29	11	49	19	-2,00
Faculté des Sciences de l'Education	68	18	34	14	66	27	-2,94
Ins. Etudes et de Recherches pour l'Arabisation	56	18	22	15	55	26	-1,79
Institut des Etudes Africaines	27	2	14	2	18	7	-33,33
Institut Univ. Recherche Scientifique	18	3	16	8	27	13	50,00
Cité Universitaire Souissi I	159	3	66	82	151	29	-5,03
Cité Universitaire Souissi II	181	3	106	75	184	42	1,66
<b>TOTAL</b>	<b>1 057</b>	<b>178</b>	<b>576</b>	<b>302</b>	<b>1 056</b>	<b>420</b>	<b>-0,09</b>

FSJES : Faculté des Sciences Juridiques, Economiques et Sociales

## Université Hassan II Aïn Chock - Casablanca -

Etablissement Universitaire	2007-08	2008-2009				Var. (%)	
	(1)	Faisant fonction	P.Adminst. & techniques	Agents de service	Total (2)	Dont féminin	(2)-(1) (1)
Présidence de l'université	59	10	50	4	64	41	8,47
FSJES	102	22	51	29	102	48	
Fac.Lettres et Sciences Humaines Aïn Chock	79	19	41	21	81	37	2,53
Faculté des Sciences Aïn Chock	91	28	35	26	89	40	-2,20
Faculté de Médecine et de Pharmacie	139	54	55	26	135	81	-2,88
Faculté de Médecine Dentaire	36	9	20	7	36	19	
Ecole Nat. Sup. Electricité et de Mécanique	76	14	26	35	75	26	-1,32
Ecole Supérieure de Technologie	80	11	33	40	84	28	5,00
Cité Universitaire Casablanca	143	5	59	72	136	32	-4,90
<b>T O T A L</b>	<b>805</b>	<b>172</b>	<b>370</b>	<b>260</b>	<b>802</b>	<b>352</b>	<b>-0,37</b>

## Université Hassan II - Mohammadia -

Etablissement Universitaire	2007-08	2008-2009				Var. (%)	
	(1)	Faisant fonction	P.Adminst. & techniques	Agents de service	Total (2)	Dont féminin	(2)-(1) (1)
Présidence de l'université	40	6	36	2	44	17	10,00
FSJES Mohammadia	48	9	36	10	55	21	14,58
FSJES Aïn Sebaâ Casablanca	10	2	11	1	14	5	40,00
F. Lettres et Sciences Humaines Ben M'Sick/Casa	60	10	37	15	62	27	3,33
Fac. Lettres et Sciences Humaines Mohammadia	63	10	37	17	64	37	1,59
Faculté des Sciences Ben M'Sick/Casa	102	36	30	30	96	47	-5,88
Fac.Sciences et Techniques Mohammadia	58	8	25	25	58	22	
Ecole N. de Commerce et de Gestion Casablanca	4		7	1	8	2	
<b>T O T A L</b>	<b>385</b>	<b>81</b>	<b>219</b>	<b>101</b>	<b>401</b>	<b>178</b>	<b>4,16</b>

## Université Sidi Mohammed Ben Abdellah - Fès -

Etablissement Universitaire	2007-08	2008-2009				Var. (%)	
	(1)	Faisant fonction	P.Adminst. & techniques	Agents de service	Total (2)	Dont féminin	(2)-(1) (1)
Présidence de l'université	56	7	41	7	55	27	-1,79
FSJES Fès	91	28	48	15	91	42	
F.Lettres et Sciences Humaines Dhar El Mahraz Fès	113	39	62	13	114	57	0,88
Faculté Lettres et Sciences Humaines Sais Fès	54	16	24	14	54	19	
Faculté des Sciences Dhar El Mahraz Fès	145	39	61	41	141	68	-2,76
Faculté Polydisciplinaire Taza	32	2	25	6	33	12	3,13
Faculté des Sciences et Techniques Sais Fès	60	15	25	20	60	27	
Faculté de Médecine et de Pharmacie Fès	87	6	77	4	87	32	
Ecole Nationale des Sciences Appliquées de Fès		1	5		6	2	
Ecole Nationale de Commerce et de Gestion Fès			2		2	1	
Ecole Supérieure de Technologie Fès	65	9	27	26	62	18	-4,62
I. plantes Médicinales et Aromatiques Taounate	16	2	15	1	18	1	12,50
Cité Universitaire Dhar El Mahraz I Fès	233		104	120	224	48	-3,86
Cité Universitaire Dhar El Mahraz II Fès	109	2	25	82	109	43	
Cité Universitaire Sais Fès	137	1	21	113	135	41	-1,46
<b>T O T A L</b>	<b>1 198</b>	<b>167</b>	<b>562</b>	<b>462</b>	<b>1 191</b>	<b>438</b>	<b>-0,58</b>

FSJES : Faculté des Sciences Juridiques, Economiques et Sociales

## Université Cadi Ayyad - Marrakech -

Etablissement Universitaire	2007-08	2008-2009			Var. (%)		
	(1)	Faisant fonction	P.Adminst. & techniques	Agents de service	Total (2)	Dont féminin	(2)-(1) (1)
Présidence de l'université	110	9	84	25	118	48	7,27
FSJES Marrakech	115	22	57	34	113	46	-1,74
Faculté Lettres et Sciences Humaines Marrakech	86	21	32	30	83	41	-3,49
Fac. Sciences As-Samlaia Marrakech	196	74	65	51	190	92	-3,06
Faculté polydisciplinaires Safi	27	3	21	3	27	11	
C. universitaire polydisciplinaire Kalâa des Seraghna	1						
Fac. Sc.et Techniques Guéliz/Marrakech	74	19	38	17	74	34	
Faculté de Médecine et de Pharmacie Marrakech	58	12	41	5	58	28	
Ecole Nat. Sciences Appliquées Marrakech	28	2	20	6	28	10	
Ecole Nationale des Sciences Appliquées Safi	16	2	17		19	5	18,75
Ecole N. de Commerce et Gestion Marrakech	15	1	12	3	16	7	6,67
Ecole Supérieure de Technologie Safi	41	1	24	14	39	15	-4,88
Ecole Supérieure de Technologie Essaouira	7		9		9	5	28,57
Cité Universitaire Marrakech	247	1	124	113	238	75	-3,64
<b>T O T A L</b>	<b>1 021</b>	<b>167</b>	<b>544</b>	<b>301</b>	<b>1 012</b>	<b>417</b>	<b>-0,88</b>

## Université Moulay Slimane Béni Mellal

Etablissement Universitaire	(1)				Var. (%)		
		Faisant fonction	P.Adminst. & techniques	Agents de service	Total (2)	Dont féminin	(2)-(1) (1)
Fac.Lettres et Sciences Humaines Béni Mellal	66	12	29	23	64	26	-3,03
Faculté polydisciplinaire Béni Mellal	4		6		6	3	50,00
Fac.ulté des Sciences et Techniques Béni Mellal	62	9	30	25	64	23	3,23
Cité Universitaire Béni Mellal	104	1	15	83	99	33	-4,81
<b>T O T A L</b>	<b>236</b>	<b>22</b>	<b>80</b>	<b>131</b>	<b>233</b>	<b>85</b>	<b>-1,27</b>

FSJES : Faculté des Sciences Juridiques, Economiques et Sociales

## Université Mohammed Premier - Oujda -

Etablissement Universitaire	2007-08	2008-2009			Total (2)	Dont féminin	Var. (%)
	(1)	Faisant fonction	P.Adminst. &techniques	Agents de service			(2)-(1) (1)
Présidence de l'université	51	22	54	6	82	34	60,78
FSJES Oujda	100	23	52	24	99	46	-1,00
Faculté des Lettres et Sciences Humaines Oujda	84	19	44	22	85	43	1,19
Faculté des Sciences Oujda	131	46	55	30	131	48	
Faculté Polydisciplinaire Nador	18	2	21	1	24	6	33,33
Faculté de Médecine et de Pharmacie Oujda		1	4		5	1	
Ecole Nationale des Sciences Appliquées Oujda	14	4	13		17	8	21,43
Ecole Nationale des Sciences Appliquées El Hoceima		2	1		3	1	
Ecole N. de Commerce et Gestion Oujda	2	1	2		3	1	50,00
Ecole Supérieure de Technologie Oujda	50	2	27	21	50	16	
Cité Universitaire Oujda	232		97	128	225	44	-3,02
<b>T O T A L</b>	<b>682</b>	<b>122</b>	<b>370</b>	<b>232</b>	<b>724</b>	<b>248</b>	<b>6,16</b>

## Université Abdelmalek Essaadi - Tétouan -

Etablissement Universitaire	2007-08	2008-2009			Total (2)	Dont féminin	Var. (%)
	(1)	Faisant fonction	P.Adminst. &techniques	Agents de service			(2)-(1) (1)
Présidence de l'université	37	4	35	3	42	17	13,51
FSJES Tanger	61	11	41	6	58	20	-4,92
Faculté des Lettres et Sciences Humaines Tétouan	62	16	32	15	63	28	1,61
Faculté des Sciences Tétouan (*)	119	36	55	27	118	57	-1
Faculté Polydisciplinaire Tétouan	28	11	16	2	29	14	3,57
Faculté des Sciences et Techniques Tanger	59	8	35	18	61	27	3,39
Ecole N. des Sciences Appliquées Tanger	25	2	22	1	25	7	
Ecole N. des Sciences Appliquées Tétouan		1	1		2		
Ecole Nationale de Commerce et Gestion Tanger	35	2	22	10	34	15	-2,86
Ecole Sup.Roi Fahd de Traduction Tanger	23	7	15	5	27	10	17,39
Cité Universitaire Tétouan	101	3	9	87	99	43	-1,98
Cité Universitaire Tanger	90		16	71	87	33	-3,33
<b>T O T A L</b>	<b>640</b>	<b>101</b>	<b>299</b>	<b>245</b>	<b>645</b>	<b>271</b>	<b>0,78</b>

FSJES : Faculté des Sciences Juridiques, Economiques et Sociales

## Université Chouaib Eddoukali - El Jadida

Etablissement Universitaire	2007-08	2008-2009				Dont féminin	Var. (%) (2)-(1) (1)
	(1)	Faisant fonction	P.Adminst. & techniques	Agents de service	Total (2)		
Présidence de l'université	33	4	26	5	35	18	6,06
Faculté des Lettres et Sciences Humaines	74	16	35	28	79	38	6,76
Faculté des Sciences	95	26	44	25	95	36	
Faculté Polydisciplinaire	4	3	4		7	2	75,00
Ecole Nationale des Sciences Appliquées El Jadida		1	1		2		
Ecole Nationale Commerce et Gestion	8	2	2	2	6	2	-25,00
Cité Universitaire (*)	111		8	101	109	45	-1,80
<b>T O T A L</b>	<b>325</b>	<b>52</b>	<b>120</b>	<b>161</b>	<b>333</b>	<b>141</b>	<b>2,46</b>

## Université Hassan I - Settat -

Etablissement Universitaire	2007-08	2008-2009				Dont féminin	Var. (%) (2)-(1) (1)
	(1)	Faisant fonction	P.Adminst. & techniques	Agents de service	Total (2)		
Présidence de l'université	56	8	30	10	48	20	-14,29
FSJES Settat	45	3	23	17	43	16	-4,44
Faculté polydisciplinaire - Khouribga	13	3	8	3	14	3	7,69
Faculté des Sciences et Techniques Settat	62	6	31	23	60	24	-3,23
Ecole Nationale des Sciences Appliquées Khouribga	6	4	2		6	1	
Ecole Nationale de Commerce et Gestion Settat	32	1	15	14	30	14	-6,25
Ecole Supérieure de Technologie Berrechid	3	1	3		4		
Cité Universitaire	113	1	10	101	112	48	-0,88
<b>T O T A L</b>	<b>330</b>	<b>27</b>	<b>122</b>	<b>168</b>	<b>317</b>	<b>126</b>	<b>-3,94</b>

## Université Moulay Ismail - Meknès -

Etablissement Universitaire	2007-08	2008-2009				Dont féminin	Var. (%) (2)-(1) (1)
	(1)	Faisant fonction	P.Adminst. & techniques	Agents de service	Total (2)		
Présidence de l'université	62	7	45	5	57	29	-8,06
FSJES Meknès	54	3	36	15	54	22	
Faculté des Lettres et Sciences Humaines Meknès	88	24	45	19	88	39	
Faculté des Sciences Meknès	145	38	59	46	143	56	-1,38
Faculté polydisciplinaire Errachidia	7	2	7		9	2	28,57
Fac.Sciences et Techniques Errachidia	82	6	44	32	82	19	
Ecole N. Sup. des Arts et Métiers Meknès	56	2	42	8	52	12	-7,14
Ecole Supérieure de Technologie Meknès	46	3	23	20	46	15	
Cité Universitaire Meknès	134	1	10	123	134	48	
Cité Universitaire Errachidia	93	1	22	71	94	24	1,08
<b>T O T A L</b>	<b>767</b>	<b>87</b>	<b>333</b>	<b>339</b>	<b>759</b>	<b>266</b>	<b>-1,04</b>

FSJES : Faculté des Sciences Juridiques, Economiques et Sociales

## Université Ibn Tofail - Kenitra -

Etablissement Universitaire	2007-08	2008-2009			Total (2)	Dont féminin	Var. (%)
	(1)	Faisant fonction	P.Adminst. &techniques	Agents de service			(2)-(1) (1)
Présidence de l'université	41	4	37	5	46	23	12,20
FSJES	4		3	2	5	1	25,00
Faculté des Lettres et Sciences Humaines	108	15	59	30	104	47	-3,70
Faculté des Sciences	122	25	60	34	119	51	-2,46
ENSA Kénitra			2		2	1	
Ecole Nationale de Commerce et Gestion	5		5		5	1	
Cité Universitaire	109	3	13	83	99	30	-9,17
<b>T O T A L</b>	<b>389</b>	<b>47</b>	<b>179</b>	<b>154</b>	<b>380</b>	<b>154</b>	<b>-2,31</b>

## Université Ibnou Zohr - Agadir -

Etablissement Universitaire	2007-08	2008-2009			Total (2)	Dont féminin	Var. (%)
	(1)	Faisant fonction	P.Adminst. &techniques	Agents de service			(2)-(1) (1)
Présidence de l'université	55	8	42	5	55	21	
FSJES	27		31	2	33	11	22,22
Faculté des Lettres et Sciences Humaines	76	18	32	27	77	26	1,32
Faculté des Sciences	84	18	40	26	84	30	
Faculté polydisciplinaire - Ouarzazate	14	2	14		16	1	14,29
Ecole Nationale des Sciences Appliquées	15	1	15	2	18	6	20,00
Ecole Nationale de Commerce et de Gestion	43	4	24	14	42	16	-2,33
Ecole Supérieure de Technologie	59	4	23	32	59	21	
Cité Universitaire Agadir	164	1	14	151	166	46	1,22
<b>T O T A L</b>	<b>537</b>	<b>56</b>	<b>235</b>	<b>259</b>	<b>550</b>	<b>178</b>	<b>2,42</b>

FSJES : Faculté des Sciences Juridiques, Economiques et Sociales