

PERSONNEL ENSEIGNANT

PERSONNEL ENSEIGNANT

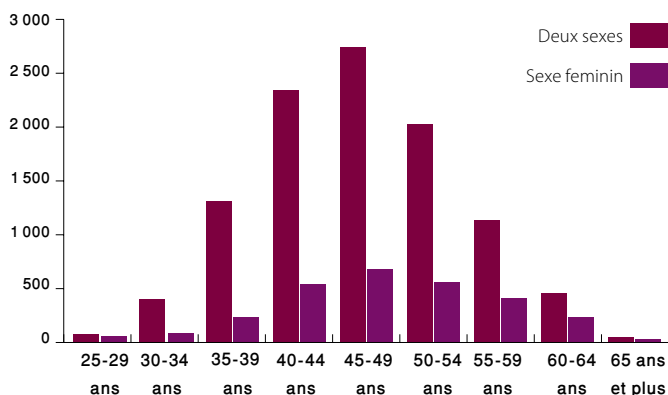
EFFECTIFS DES ENSEIGNANTS PERMANENTS PAR TRANCHE D'ÂGE (2009-2010)

DEUX SEXES								
Tranche d'âge	PES	ProH	Pag	PA	MA	Ass.	Autres	Total
24 ans et moins							2	2
25-29 ans				10			25	35
30-34 ans		3		342			103	448
35-39 ans	34	64	79	807	1		138	1 123
40-44 ans	577	259	156	953	1	1	74	2 021
45-49 ans	1 448	299	40	877	2	1	69	2 736
50-54 ans	1 521	143	14	591		6	59	2 334
55-59 ans	898	38	4	314	2	22	28	1 306
60-64 ans	333	7		51		1	4	396
65 ans et plus	49	3		11	1		2	66
TOTAL	4 860	816	293	3 956	7	31	504	10 467
FÉMININ								
24 ans et moins							1	1
25-29 ans				4			17	21
30-34 ans				149			74	223
35-39 ans	10	8	33	271	1		82	405
40-44 ans	129	60	55	280		1	29	554
45-49 ans	281	78	8	263		1	36	667
50-54 ans	270	31	3	202			29	535
55-59 ans	131	7	1	68		2	16	225
60-64 ans	52	1		9			1	63
65 ans et plus	1							1
TOTAL	874	185	100	1 246	1	4	285	2 695

P.E.S : Prof de l'Enseignement Supérieur; P.H : Prof Habilité; P.Ag : Prof Agrégé ;

P.A : Prof Assistant; M.A : Maître Assistant; A : Assistant; Autres : Autres grades.

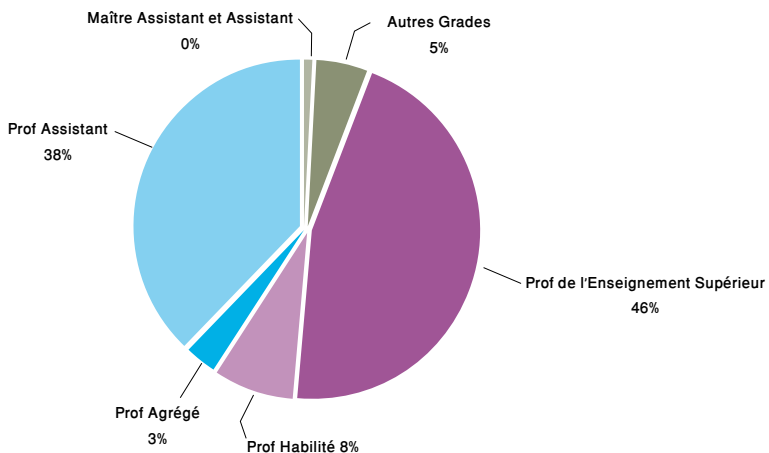
RÉPARTITION DES ENSEIGNANTS PERMANENTS PAR SEXE ET TRANCHE D'ÂGE



EFFECTIFS DES ENSEIGNANTS PERMANENTS PAR DOMAINE D'ÉTUDE ET PAR GRADE

Domaine d'étude	2008-09 (1)	2009-2010									Var.en (%) (2)-(1) (1)
		PES	P.H	PAg	PA	MA	Ass	Autres	Total	Dont féminin	
Enseignement Originel	125	42	17		53			12	124	24	-0,80
Sc. Juridiques,économiques et sociales	1 322	438	141		676		14	98	1 367	362	3,40
Lettres et Sciences Humaines	2 135	902	213		918	2	5	93	2 133	520	-0,09
Sciences	3 154	2 114	189		808		3	47	3 161	745	0,22
Sciences et Techniques	1 022	469	127		396			49	1 041	245	1,86
Médecine et Pharmacie	1 123	567	13	273	467	3	9	3	1 335	429	18,88
Médecine Dentaire	93	37	3	20	29	1			90	55	-3,23
Sciences de l'Ingénieur	435	148	44		239	1		61	493	117	13,33
Commerce et Gestion	146	7	17		122			18	164	46	12,33
Technologie	383	65	41		183			102	391	106	2,09
Sciences de l'Education	54	28	1		21			8	58	25	7,41
Traduction	15	5	1		7			2	15	3	
S.TOTAL	10 007	4 822	807	293	3 919	7	31	493	10 372	2 677	3,65
Instituts de Recherche Scientifique	96	38	9		37			11	95	18	-1,04
TOTAL GÉNÉRAL	10 103	4 860	816	293	3 956	7	31	504	10 467	2 695	3,60

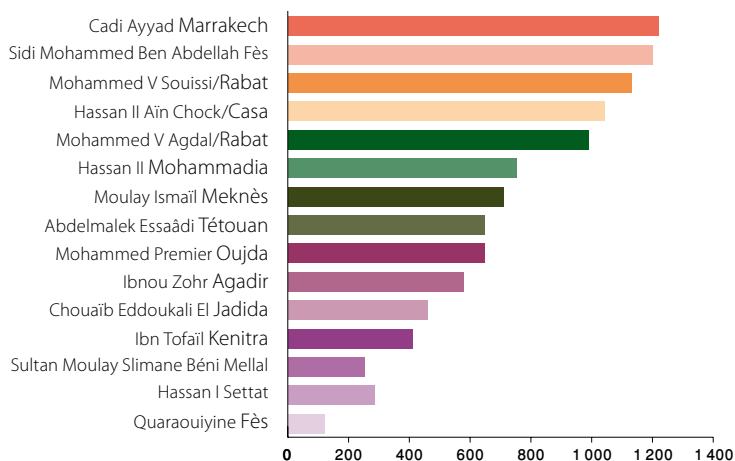
RÉPARTITION DES ENSEIGNANTS PERMANENT PAR GRADE (2009-2010)



EFFECTIFS DES ENSEIGNANTS PERMANENTS PAR UNIVERSITÉ ET PAR GRADE

Université	2008-09 (1)	2009-2010									Var.en (%) (2)-(1) (1)
		PES	ProH	PAG	PA	MA	Ass	Autres	Total	Dont féminin	
Quaraouiyine Fès	125	42	17		53			12	124	24	-0,80
Mohammed V Agdal/Rabat	1 000	624	46		258	3	5	54	990	301	-1,00
Mohammed V Souissi/Rabat	1 042	519	44	156	372	4	9	28	1 132	355	8,64
Hassan II Aïn Chock/Casablanca	1 016	483	36	80	391		6	46	1 042	361	2,56
Hassan II Mohammadia	746	364	62		305			24	755	252	1,21
Sidi Mohammed Ben Abdellah Fès	1 151	520	124	28	430		5	95	1 202	283	4,43
Cadi Ayyad Marrakech	1 153	568	95	28	483		3	43	1 220	277	5,81
Sultan Moulay Slimane Béni Mellal	252	81	33		124			17	255	51	1,19
Mohammed Premier Oujda	626	342	51	1	239			15	648	96	3,51
Abdelmalek Essaâdi Tétouan	619	264	50		312		2	21	649	125	4,85
Chouaïb Eddoukali El Jadida	449	252	38		155		1	16	462	100	2,90
Hassan I Settât	260	44	46		179			17	286	85	10,00
Moulay Ismaïl Meknès	697	305	61		286			60	712	136	2,15
Ibn Tofaïl Kenitra	398	241	28		129			14	412	124	3,52
Ibn Zohr Agadir	569	211	85		240			42	578	125	1,58
TOTAL	10 103	4 860	816	293	3 956	7	31	504	10 467	2 695	3,60

EFFECTIFS DES ENSEIGNANTS PERMANENTS PAR UNIVERSITÉ (2009-2010)



UNIVERSITÉ QUARAOUIYINE											
Etablissement universitaire	2008-09 (1)	2009-2010									Var.en (%) (2)-(1) (1)
		PES	ProH	PAg	PA	MA	Ass	Autres	Total	Dont féminin	
Faculté Al-Chariaâ Agadir	26	9	4		11			2	26	3	
Faculté Al-Chariaâ Fès	46	15	5		20			6	46	13	
Fac. Al-Logha Al Arabia Marrakech	32	10	6		11			3	30	6	-6,25
Faculté Ossol Ad-dine Tétouan	21	8	2		11			1	22	2	4,76
TOTAL	125	42	17		53			12	124	24	-0,80

UNIVERSITÉ MOHAMMED V AGDAL - RABAT -											
Etablissement universitaire	2008-09 (1)	2009-2010									Var.en (%) (2)-(1) (1)
		PES	ProH	PAg	PA	MA	Ass	Autres	Total	Dont féminin	
FSJES Agdal	139	89	4		41		3		137	22	-1,44
Faculté des Lettres et Sciences Humaines	236	127	10		65	2		24	228	74	-3,39
Faculté des Sciences	381	290	11		78		2		381	132	
Ecole Mohammadia d'Ingénieurs	143	89	8		33	1		12	143	41	
Ecole Sup. de Technologie Salé	65	5	10		31			18	64	26	-1,54
Institut Scientifique	36	24	3		10				37	6	2,78
TOTAL	1 000	624	46		258	3	5	54	990	301	-1,00

UNIVERSITÉ MOHAMMED V SOUISSI - RABAT -											
Etablissement universitaire	2008-09 (1)	2009-2010									Var.en (%) (2)-(1) (1)
		PES	ProH	PAg	PA	MA	Ass	Autres	Total	Dont féminin	
FSJES Souissi	92	35	7		53				95	32	3,26
FSJES Salé	66	17	21		30			5	73	29	10,61
Faculté de Médecine et de Pharmacie	680	393	6	147	195	3	9		753	210	10,74
Faculté de Médecine Dentaire	50	16		9	21	1			47	29	-6,00
Ecole N.S.Informatique&Analyse Systèmes	47	16	3		32			4	55	19	17,02
Faculté des Sciences de l'Éducation	54	28	1		21			8	58	25	7,41
Ins.Etudes&Recherches pour l'Arabisation	19	3			4			11	18	2	-5,26
Ins.Univ.Recherche Scientifique	19	7	2		9				18	6	-5,26
Institut des Etudes Africaines	15	4	4		7				15	3	
TOTAL	1 042	519	44	156	372	4	9	28	1 132	355	8,64

P.E.S : Prof de l'Enseignement Supérieur; **P.H** : Prof Habilité; **P.Ag**: Prof Agrégé ;

P.A : Prof Assistant; **M.A** : Maître Assistant; **A** : Assistant; **Autres** : Autres grades.

FSJES : Faculté des Sciences Juridiques, Economiques et Sociales

UNIVERSITÉ HASSAN II AÏN CHOCK - CASABLANCA -

Etablissement universitaire	2008-09 (1)	2009-2010									Var.en (%) (2)-(1) (1)
		PES	ProH	PAG	PA	MA	Ass	Autres	Total	Dont féminin	
FSJES	205	103	6		68		6	21	204	60	-0,49
FLSH Aïn Chock	140	45	9		72			4	130	46	-7,14
Faculté des Sciences Aïn Chock	225	137	6		71			1	215	70	-4,44
Faculté de Médecine et de Pharmacie	262	139	5	69	92			3	308	126	17,56
Faculté de Médecine Dentaire	43	21	3	11	8				43	26	
Ecole N.S. d'Electricité et de Mécanique	66	26	3		32			5	66	10	
Ecole Supérieure de Technologie	75	12	4		48			12	76	23	1,33
TOTAL	1 016	483	36	80	391		6	46	1 042	361	2,56

UNIVERSITÉ HASSAN II - MOHAMMADIA -

Etablissement universitaire	2008-09 (1)	2009-2010									Var.en (%) (2)-(1) (1)
		PES	ProH	PAG	PA	MA	Ass	Autres	Total	Dont féminin	
FSJES Mohammadia	89	28	13		39			10	90	35	1,12
FSJES Ain Sebaà Casablanca	12		1		16				17	8	41,67
FLSH Mohammadia	130	59	9		61				129	41	-0,77
FLSH Ben M'Sick/Casablanca	109	46	6		55			1	108	37	-0,92
Faculté des Sciences Ben M'Sick/Casa	251	155	18		70			9	252	81	0,40
Fac. Sc.Techniques Mohammadia	151	75	15		59			4	153	48	1,32
Ecole N Commerce&Gestion Casablanca	4	1			5				6	2	50,00
TOTAL	746	364	62		305			24	755	252	1,21

UNIVERSITÉ SIDI MOHAMMED BEN ABDELLAH - FÈS -

Etablissement universitaire	2008-09 (1)	2009-2010									Var.en (%) (2)-(1) (1)
		PES	ProH	PAG	PA	MA	Ass	Autres	Total	Dont féminin	
FSJES	111	41	11		44		2	10	108	23	-2,70
FLSH Dhar El Mahrz	180	92	15		62		3	10	182	40	1,11
FLSH Saïs	116	50	19		36			4	109	20	-6,03
Faculté des Sciences Dhar El Mahrz	299	189	27		65			20	301	73	0,67
Faculté polydisciplinaire -Taza	83	7	16		65			2	90	15	8,43
Fac. Sciences&Techniques Saïs	172	105	21		35			12	173	41	0,58
Faculté de Médecine et de Pharmacie	85	15	2	28	80				125	44	47,06
Ecole Nationale des Sciences Appliquées	6		2		4			3	9	4	50,00
Ecole Nationale de Commerce et de Gestion Fès	2		1		7				8	3	300,00
Ecole Supérieure de Technologie	90	21	10		25			34	90	19	
I. Plantes Médicinales et Aromatiques Taounate	7				7				7	1	
TOTAL	1 151	520	124	28	430		5	95	1 202	283	4,43

P.E.S : Prof de l'Enseignement Supérieur; P.H : Prof Habilité; P.Ag: Prof Agrégé ;

P.A : Prof Assistant; M.A : Maître Assistant; A : Assistant; Autres : Autres grades.

FSJES : Faculté des Sciences Juridiques, Economiques et Sociales ; FLSH : Faculté des Lettres et Sciences Humaines

UNIVERSITÉ CADI AYYAD - MARRAKECH -

Etablissement universitaire	2008-09 (1)	2009-2010									Var.en (%) (2)-(-1) (1)
		PES	ProH	PAg	PA	MA	Ass	Autres	Total	Dont féminin	
FSJES Marrakech	160	65	33		54		3	10	165	37	3,13
FLSH Marrakech	163	62	16		78			9	165	40	1,23
Fac. Sciences As-Samlalia/Marrakech	423	311	19		85				415	76	-1,89
Faculté polydisciplinaires Safi	71	3	5		62			4	74	10	4,23
Fac. Sc.Techniques Guéliz/Marrakech	162	101	15		45			8	169	45	4,32
Fac.Médecine et de Pharmacie Marrakech	75	19		28	71				118	41	57,33
Ecole Nat.Sc.Appliquées Marrakech	25	4	1		25			3	33	5	32,00
Ecole Nat.Sc.Appliquées Safi	15				19				19	8	26,67
Ecole. N. Commerce&Gestion Marrakech	16		2		16			1	19	2	18,75
Ecole Supérieure de Technologie Safi	32	2	4		17			7	30	8	-6,25
Ecole Sup. de Technologie Essaouira	11	1			11			1	13	5	18,18
TOTAL	1 153	568	95	28	483		3	43	1 220	277	5,81

UNIVERSITÉ SULTAN MOULAY SLIMANE - BÉNI MELLAL -

Etablissement universitaire	2008-09 (1)	2009-2010									Var.en (%) (2)-(-1) (1)
		PES	ProH	PAg	PA	MA	Ass	Autres	Total	Dont féminin	
FLSH Béni Mellal	89	26	6		50			7	89	16	
Faculté polydisciplinaire Béni Mellal	13	2			12				14	1	7,69
Fac. Sciences et Techniques Béni Mellal	150	53	27		62			10	152	34	1,33
TOTAL	252	81	33		124			17	255	51	1,19

UNIVERSITÉ MOHAMMED PREMIER - OUJDA -

Etablissement universitaire	2008-09 (1)	2009-2010									Var.en (%) (2)-(-1) (1)
		PES	ProH	PAg	PA	MA	Ass	Autres	Total	Dont féminin	
FSJES	75	28	4		36			7	75	10	
FLSH	145	78	25		40				143	32	-1,38
Faculté des Sciences	261	210	15		37				262	29	0,38
Faculté Polydisciplinaire Nador	56	8			53				61	7	8,93
Faculté de Médecine et de Pharmacie Oujda	21	1		1	29				31	8	
Ecole Nationale des Sciences Appliquées	25	3	3		22			3	31	5	24,00
Ecole Nat. des Sc. App. El Hoceima	3				6				6		100,00
Ecole Nationale de Commerce et Gestion	4	1			3				4	1	
Ecole Supérieure de Technologie	36	13	4		13			5	35	4	-2,78
TOTAL	626	342	51	1	239			15	648	96	3,51

P.E.S : Prof de l'Enseignement Supérieur; **P.H** : Prof Habilité; **P.Ag**: Prof Agrégé ;

P.A : Prof Assistant; **M.A** : Maître Assistant; **A** : Assistant; **Autres** : Autres grades.

FSJES : Faculté des Sciences Juridiques, Economiques et Sociales ; **FLSH** : Faculté des Lettres et Sciences Humaines

UNIVERSITÉ ABDELMALEK ESSAADI - TÉTOUAN -

Etablissement universitaire	2008-09 (1)	2009-2010									Var.en (%) (2)- (1)
		PES	ProH	PAg	PA	MA	Ass	Autres	Total	Dont féminin	
FSJES Tanger	57	6	12		44				62	8	8,77
FLSH Tétouan	127	51	5		64		2	4	126	17	-0,79
Faculté des Sciences Tétouan	185	131	16		35			3	185	36	
Faculté polydisciplinaire Tétouan	25				24			4	28	12	12,00
Faculté polydisciplinaire Larache			1		7				8	4	
Fac. Sciences&Techniques Tanger	148	67	10		71			3	151	30	2,03
Ecole Nat.Sc.Appliquées Tanger	25	3	4		23			1	31	7	24,00
Ecole Nat.Sc.Appliquées Tétouan	1				6				6	1	500,00
Ecole Nat. Commerce&Gestion Tanger	36	1	1		31			4	37	7	2,78
Ecole S.Roi Fahd de Traduction Tanger	15	5	1		7			2	15	3	
TOTAL	619	264	50		312		2	21	649	125	4,85

UNIVERSITÉ CHOUAIB EDDOUKALI - EL JADIDA

Etablissement universitaire	2008-09 (1)	2009-2010									Var.en (%) (2)- (1)
		PES	ProH	PAg	PA	MA	Ass	Autres	Total	Dont féminin	
FLSH	146	65	27		48			7	147	30	0,68
Faculté des Sciences	287	185	10		85		1	9	290	61	1,05
Faculté polydisciplinaire	10				13				13	5	30,00
Ecole Nat. Sci. Appliquées El Jadida		2			3				5	1	
Ecole Nationale de Commerce et Gestion	6		1		6				7	3	16,67
TOTAL	449	252	38		155		1	16	462	100	2,90

UNIVERSITÉ HASSAN I - SETTAT -

Etablissement universitaire	2008-09 (1)	2009-2010									Var.en (%) (2)- (1)
		PES	ProH	PAg	PA	MA	Ass	Autres	Total	Dont féminin	
FSJES Settât	76	7	16		47			6	76	23	
Faculté polydisciplinaire Khouribga	16	1			32				33	9	106,25
Fac. Sciences et Techniques Settât	134	35	28		66			5	134	36	
Ecole Nat. Sci. Appliquées Khouribga					4				4	1	
Ecole Nat. Commerce&Gestion Settât	34	1	2		23			6	32	13	-5,88
Ecole Sup. de Technologie Berrchid					7				7	3	
TOTAL	260	44	46		179			17	286	85	10,00

P.E.S : Prof de l'Enseignement Supérieur; P.H : Prof Habilité; P.Ag: Prof Agrégé ;

P.A : Prof Assistant; M.A : Maître Assistant; A : Assistant; Autres : Autres grades.

FSJES : Faculté des Sciences Juridiques, Economiques et Sociales ; FLSH : Faculté des Lettres et Sciences Humaines

UNIVERSITÉ MOULAY ISMAIL - MEKNÈS -

Etablissement universitaire	2008-09 (1)	2009-2010									Var.en (%) (2)-(1) (1)
		PES	ProH	PAg	PA	MA	Ass	Autres	Total	Dont féminin	
FSJES Meknès	84	14	7		55			11	87	29	3,57
FLSH Meknès	144	65	16		65				146	26	1,39
Faculté des Sciences Meknès	257	184	16		58				258	50	0,39
Faculté polydisciplinaire Errachidia	15				18				18	2	20,00
Fac. Sciences et Techniques Errachidia	105	33	11		58			7	109	11	3,81
Ecole. N. S. des Arts et Métiers Meknès	54	2	8		16			30	56	8	3,70
Ecole Supérieure de Technologie Meknès	38	7	3		16			12	38	10	
TOTAL	697	305	61		286			60	712	136	2,15

UNIVERSITÉ IBN TOFAIL - KENITRA -

Etablissement universitaire	2008-09 (1)	2009-2010									Var.en (%) (2)-(1) (1)
		PES	ProH	PAg	PA	MA	Ass	Autres	Total	Dont féminin	
FSJES	16	1	1		8			6	16	6	
FLSH	137	60	15		55			8	138	44	0,73
Faculté des Sciences	239	178	12		54				244	71	2,09
Ecole Nat.Sc.Appliquées Kénitra	1	2			3				5	1	400,00
Ecole Nationale de Commerce et Gestion	5				9				9	2	80,00
TOTAL	398	241	28		129			14	412	124	3,52

UNIVERSITÉ IBN ZOHR - AGADIR -

Etablissement universitaire	2008-09 (1)	2009-2010									Var.en (%) (2)-(1) (1)
		PES	ProH	PAg	PA	MA	Ass	Autres	Total	Dont féminin	
FSJES	49	3	3		34			8	48	11	-2,04
FLSH	183	72	23		85			9	189	38	3,28
Faculté des Sciences	221	128	31		54			5	218	45	-1,36
Faculté polydisciplinaire Ouarzazate	17				19				19	4	11,76
Ecole Nationale des Sciences Appliquées	24	1	12		11				24	6	
Ecole Nationale de Commerce et Gestion	39	3	10		22			7	42	13	7,69
Ecole Supérieure de Technologie	36	4	6		15			13	38	8	5,56
TOTAL	569	211	85		240			42	578	125	1,58

P.E.S : Prof de l'Enseignement Supérieur; P.H : Prof Habilité; P.Ag: Prof Agrégé ;

P.A : Prof Assistant; M.A : Maître Assistant; A : Assistant; Autres : Autres grades.

FSJES : Faculté des Sciences Juridiques, Economiques et Sociales ; FLSH : Faculté des Lettres et Sciences Humaines