

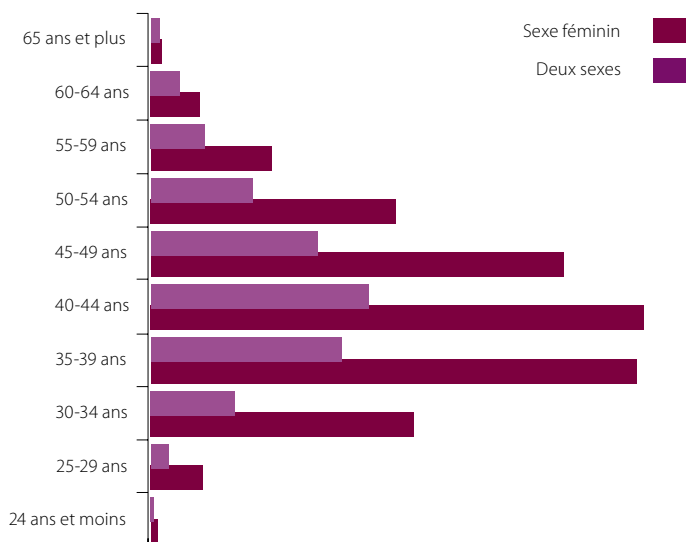
PERSONNEL ADMINISTRATIF

PERSONNEL ADMINISTRATIF

EFFECTIFS DU PERSONNEL ADMINISTRATIF PAR TRANCHE D'ÂGE

Tranche d'âge	Deux sexes				Sexe féminin			
	Faisant fonction	P.Adminst. & techniques	Agents de Service	Total	Faisant fonction	P.Adminst. & techniques	Agents de Service	Total
24 ans et moins		26		26		17		17
25-29 ans	1	200	6	207	1	107	4	112
30-34 ans	25	480	36	541	16	207	7	230
35-39 ans	73	995	58	1 126	39	391	22	452
40-44 ans	128	1714	70	1 912	54	677	26	757
45-49 ans	370	1860	59	2 289	191	785	21	997
50-54 ans	584	1615	55	2 254	284	566	21	871
55-59 ans	260	920	30	1 210	85	275	11	371
60-64 ans	34	161	26	221	8	43	7	58
65 ans et plus	7			7				
TOTAL	1 482	7 971	340	9 793	678	3 068	119	3 865

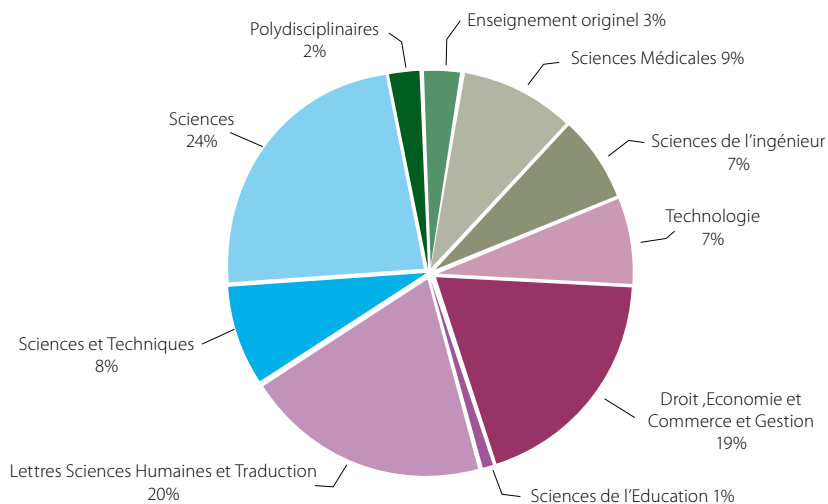
RÉPARTITION DU PERSONNEL ADMINISTRATIF PAR SEXE ET TRANCHE D'ÂGE 2009-2010



EFFECTIF DU PERSONNEL ADMINISTRATIF PAR DOMAINE D'ÉTUDE

Domaine d'Étude	2008-09 (1)	2009-2010					Var. (%) (2)-(1) (1)
		Faisant fonction	P.Adminst. &techniques	Agents de service	Total	Dont féminin	
Enseignement Originel	170	22	142	6	170	59	
Sc. Juridiques, économiques et Sociales	1 030	184	794	26	1 004	474	-2,52
Lettres et Sciences Humaines	1 145	261	859	23	1 143	524	-0,77
Sciences	1 420	406	959	29	1 394	593	-1,83
Facultés polydisciplinaire	165	25	153		178	52	7,88
Sciences et Techniques	459	67	369	17	453	174	-1,31
Médecine et Pharmacie	454	131	309	34	474	245	4,41
Médecine Dentaire	90	22	68	1	91	42	1,11
Sciences de l'Ingénieur	459	80	366	16	462	175	0,65
Commerce et Gestion	146	18	132	6	156	64	6,85
Technologie	441	45	361	32	438	152	-0,68
Sciences de l'Éducation	66	17	48		65	28	-1,52
Traduction	27	7	20		27	10	
SOUS TOTAL 1	6 072	1 285	4 580	190	6 055	2 592	-0,28
Instituts de recherche scientifique	184	49	118	7	174	73	-5,43
Présidences des universités	832	119	781	12	912	422	9,62
Cités universitaires	2 695	29	2 492	131	2 652	778	-1,6
SOUS TOTAL 2	3 711	197	3 391	150	3 738	1 273	0,73
TOTAL	9 783	1 482	7 971	340	9 793	3 865	0,10

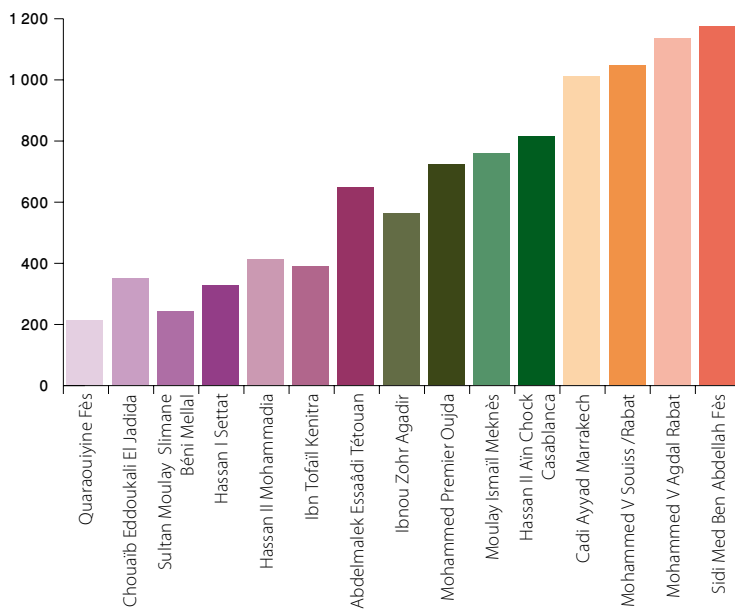
RÉPARTITION EN % DE L'EFFECTIF DU PERSONNEL ADMINISTRATIF PAR DOMAINE D'ÉTUDE EN 2009-2010



EFFECTIFS DU PERSONNEL ADMINISTRATIF PAR UNIVERSITÉ

Université	2008-09 (1)	2009-2010					Var. (%) (2)-(1) (1)
		Faisant fonction	P.Adminst. & techniques	Agents de service	Total	Dont féminin	
Quaraouiyine Fès	202	27	174	6	207	72	2,48
Mohammed V Agdal Rabat	1 178	213	891	36	1 140	481	-3,23
Mohammed V Souiss /Rabat	1 056	170	860	20	1 050	431	-0,57
Hassan II Ain Chock Casablanca	802	168	608	39	815	356	1,62
Hassan II Mohammadia	401	81	312	14	407	181	1,50
Sidi Med Ben Abdellah Fès	1 191	158	980	42	1 180	441	-0,92
Cadi Ayyad Marrakech	1 012	164	833	16	1 013	419	0,10
Sultan Moulay Slimane Béni Mellal	233	24	201	13	238	86	2,15
Mohammed Premier Oujda	724	116	589	16	721	247	-0,41
Abdelmalek Essaâdi Tétouan	645	94	513	39	646	269	0,16
Chouaib Eddoukali El Jadida	333	52	275	19	346	147	3,90
Hassan I Settât	317	30	277	17	324	128	2,21
Moulay Ismaïl Meknès	759	79	648	31	758	264	-0,13
Ibn Tofaïl Kenitra	380	51	327	8	386	162	1,58
Ibn Zohr Agadir	550	55	483	24	562	181	2,18
TOTAL	9 783	1 482	7 971	340	9 793	3 865	0,10

EFFECTIFS DES ADMINISTRATIFS EN 2009-2010 PAR UNIVERSITÉ



UNIVERSITÉ QUARAOUIYINE

Etablissement Universitaire	2008-09 (1)	2009-2010					Var. (%) (2)-(1) (1)
		Faisant fonction	P.Adminst. &techniques	Agents de service	Total	Dont féminin	
Présidence de l'université	32	5	32		37	13	15,63
Faculté Al-Charriaâ Agadir	37	6	32	2	40	9	8,11
Faculté Al-Charriaâ Fès	50	5	42	2	49	13	-2,00
Faculté Al-Logha Al Arabia Marrakech	56	8	48		56	28	
Faculté Ossel Ad-dine Tétouan	27	3	20	2	25	9	-7,41
TOTAL	202	27	174	6	207	72	2,48

UNIVERSITÉ MOHAMMED V AGDAL - RABAT -

Etablissement Universitaire	2008-09 (1)	2009-2010					Var. (%) (2)-(1) (1)
		Faisant fonction	P.Adminst. &techniques	Agents de service	Total	Dont féminin	
Présidence de l'université	75	15	72	2	89	47	18,67
FSJES Agdal	159	27	102	6	135	88	-15,09
Faculté des Lettres et Sciences Humaines	127	34	86	4	124	58	-2,36
Faculté des Sciences	214	62	140	4	206	79	-3,74
Ecole Mohammadia d'Ingénieurs	155	35	107	4	146	68	-5,81
Ecole Sup. de Technologie Salé	88	11	69	10	90	40	2,27
Institut Scientifique	59	20	33	2	55	20	-6,78
Institut des Etudes Hispano-Lusophones	7	4	2		6	3	-14,29
Cité Universitaire Agdal	115		115	1	116	41	0,87
Cité Universitaire Moulay Ismail	179	5	165	3	173	37	-3,35
TOTAL	1 178	213	891	36	1 140	481	-3,23

UNIVERSITÉ MOHAMMED V SOUISSI - RABAT -

Etablissement Universitaire	2008-09 (1)	2009-2010					Var. (%) (2)-(1) (1)
		Faisant fonction	P.Adminst. &techniques	Agents de service	Total	Dont féminin	
Présidence de l'université	79	5	80	3	88	47	11,39
FSJES Souissi	113	22	90	3	115	61	1,77
FSJES Salé	91	17	73	2	92	42	1,10
Faculté de Médecine et de Pharmacie	169	59	107		166	91	-1,78
Faculté de Médecine Dentaire	54	13	42	1	56	24	3,70
Ecole N. S. Informatique & Analyse Systèmes	49	8	35	5	48	18	-2,04
Faculté des Sciences de l'Education	66	17	48		65	28	-1,52
Ins. Etudes et de Recherches pour l'Arabisation	55	19	34	4	57	28	3,64
Institut des Etudes Africaines	27	3	23		26	14	-3,70
Institut Univ. Recherche Scientifique	18	2	13		15	7	-16,67
Cité Universitaire Souissi I	151	3	137	1	141	28	-6,62
Cité Universitaire Souissi II	184	2	178	1	181	43	-1,63
TOTAL	1 056	170	860	20	1 050	431	-0,57

UNIVERSITÉ HASSAN II AÏN CHOCK - CASABLANCA -

Etablissement Universitaire	2008-09	2009-2010					Var. (%)
	(1)	Faisant fonction	P.Adminst. &techniques	Agents de service	Total	Dont féminin	(2)-(1) (1)
Présidence de l'université	64	8	79	2	89	51	39,06
FSJES	102	22	77	1	100	46	-1,96
Fac.Lettres et Sciences Humaines Aïn Chock	81	17	60		77	37	-4,94
Faculté des Sciences Aïn Chock	89	29	54	1	84	36	-5,62
Faculté de Médecine et de Pharmacie	135	54	66	24	144	85	6,67
Faculté de Médecine Dentaire	36	9	26		35	18	-2,78
Ecole Nat. Sup. Electricité et de Mécanique	75	13	56	5	74	26	-1,33
Ecole Supérieure de Technologie	84	11	67	4	82	26	-2,38
Cité Universitaire Casablanca	136	5	123	2	130	31	-4,41
TOTAL	802	168	608	39	815	356	1,62

UNIVERSITÉ HASSAN II - MOHAMMADIA -

Etablissement Universitaire	2008-09	2009-2010					Var. (%)
	(1)	Faisant fonction	P.Adminst. &techniques	Agents de service	Total	Dont féminin	(2)-(1) (1)
Présidence de l'université	44	6	39		45	17	2,27
FSJES Mohammadia	55	8	47	1	56	22	1,82
FSJES Aïn Sebaâ Casablanca	14	2	13		15	6	7,14
F. Lettres et Sciences Humaines Ben M'Sick/Casa	62	10	53	1	64	27	3,23
Fac. Lettres et Sciences Humaines Mohammadia	64	11	50	3	64	36	
Faculté des Sciences Ben M'Sick/Casa	96	36	55	5	96	48	
Fac.Sciences et Techniques Mohammadia	58	8	47	4	59	23	1,72
Ecole N. de Commerce et de Gestion Casablanca	8		8		8	2	
TOTAL	401	81	312	14	407	181	1,50

UNIVERSITÉ SIDI MOHAMMED BEN ABDELLAH - FÈS -

Etablissement Universitaire	2008-09	2009-2010					Var. (%)
	(1)	Faisant fonction	P.Adminst. &techniques	Agents de service	Total	Dont féminin	(2)-(1) (1)
Présidence de l'université	55	8	54		62	29	12,73
FSJES Fès	91	26	59	1	86	41	-5,49
F.Lettres et Sciences Humaines Dhar El Mahraz Fès	114	39	70	1	110	57	-3,51
Faculté Lettres et Sciences Humaines Sais Fès	54	14	33	4	51	19	-5,56
Faculté des Sciences Dhar El Mahraz Fès	141	36	98	3	137	66	-2,84
Faculté Polydisciplinaire Taza	33	2	31		33	12	
Faculté des Sciences et Techniques Sais Fès	60	13	44		57	24	-5,00
Faculté de Médecine et de Pharmacie Fès	87	5	85	4	94	39	8,05
Ecole Nationale des Sciences Appliquées de Fès	6	2	6		8	2	33,33
Ecole Nationale de Commerce et de Gestion Fès	2	1	3		4	2	100,00
Ecole Supérieure de Technologie Fès	62	9	51	2	62	18	
I. plantes Médicinales et Aromatiques Taounate	18	1	13	1	15	1	-16,67
Cité Universitaire Dhar El Mahraz I Fès	224		220	7	227	47	1,34
Cité Universitaire Dhar El Mahraz II Fès	109	1	89	9	99	43	-9,17
Cité Universitaire Sais Fès	135	1	124	10	135	41	
TOTAL	1 191	158	980	42	1 180	441	-0,92

FSJES : Faculté des Sciences Juridiques, Economiques et Sociales

UNIVERSITÉ CADI AYYAD - MARRAKECH -

Etablissement Universitaire	2008-09 (1)	2009-2010					Var. (%) (2)-(1) (1)
		Faisant fonction	P.Adminst. &techniques	Agents de service	Total	Dont féminin	
Présidence de l'université	118	9	107	2	118	49	
FSJES Marrakech	113	21	92		113	47	
Faculté Lettres et Sciences Humaines Marrakech	83	20	66		86	44	3,61
Fac. Sciences As-Samlalia Marrakech	190	74	117		191	92	0,53
Faculté polydisciplinaires Safi	27	1	25		26	10	-3,70
C. universitaire polydisciplinaire Kalâa des Seraghna			1		1		
Fac. Sc.et Techniques Guéliz/Marrakech	74	19	54	1	74	34	
Faculté de Médecine et de Pharmacie Marrakech	58	11	41	6	58	26	
Ecole Nat. Sciences Appliquées Marrakech	28	2	25		27	10	-3,57
Ecole Nationale des Sciences Appliquées Safi	19	2	15		17	6	-10,53
Ecole N. de Commerce et Gestion Marrakech	16	1	15		16	7	
Ecole Supérieure de Technologie Safi	39	3	36	1	40	14	2,56
Ecole Supérieure de Technologie Essaouira	9		6		6	3	-33,33
Cité Universitaire Marrakech	238	1	233	6	240	77	0,84
TOTAL	1 012	164	833	16	1 013	419	0,10

UNIVERSITÉ SULTAN MOULAY SLIMANE BÉNI MELLAL

Etablissement Universitaire	2008-09 (1)	2009-2010					Var. (%) (2)-(1) (1)
		Faisant fonction	P.Adminst. &techniques	Agents de service	Total	Dont féminin	
Présidence de l'université			7		7	2	
Fac. Lettres et Sciences Humaines Béni Mellal	64	12	51		63	26	-1,56
Faculté polydisciplinaire Béni Mellal	6	2	5		7	2	16,67
Faculté des Sciences et Techniques Béni Mellal	64	9	53	1	63	23	-1,56
Cité Universitaire Béni Mellal	99	1	85	12	98	33	-1,01
TOTAL	233	24	201	13	238	86	2,15

UNIVERSITÉ MOHAMMED PREMIER - OUJDA -

Etablissement Universitaire	2008-09 (1)	2009-2010					Var. (%) (2)-(1) (1)
		Faisant fonction	P.Adminst. &techniques	Agents de service	Total	Dont féminin	
Présidence de l'université	82	21	60		81	35	-1,22
FSJES Oujda	99	23	68	4	95	44	-4,04
Faculté des Lettres et Sciences Humaines Oujda	85	17	65		82	40	-3,53
Faculté des Sciences Oujda	131	43	88		131	48	
Faculté Polydisciplinaire Nador	24	2	21		23	6	-4,17
Faculté de Médecine et de Pharmacie Oujda	5	2	10		12	4	
Ecole Nationale des Sciences Appliquées Oujda	17	4	14		18	7	5,88
Ecole Nationale des Sciences Appliquées Al Hoceima	3		3		3	2	
Ecole N. de Commerce et Gestion Oujda	3	2	3		5	2	66,67
Ecole Supérieure de Technologie Oujda	50	2	43	3	48	15	-4,00
Cité Universitaire Oujda	225		214	9	223	44	-0,89
TOTAL	724	116	589	16	721	247	-0,41

UNIVERSITÉ ABDELMALEK ESSAADI - TÉTOUAN -

Etablissement Universitaire	2008-09 (1)	2009-2010					Var. (%)
		Faisant fonction	P.Adminst. &techniques	Agents de service	Total	Dont féminin	(2)-(1) (1)
Présidence de l'université	42	4	37	1	42	17	
FSJES Tanger	58	10	51		61	24	5,17
Faculté des Lettres et Sciences Humaines Tétouan	63	16	42	3	61	28	-3,17
Faculté des Sciences Tétouan (*)	118	33	76	4	113	54	-4
Faculté Polydisciplinaire Tétouan	29	6	19		25	10	-13,79
Faculté Polydisciplinaire Larache		2	7		9	1	
Faculté des Sciences et Techniques Tanger	61	8	48	5	61	26	
Ecole N. des Sciences Appliquées Tanger	25	2	22		24	8	-4,00
Ecole N. des Sciences Appliquées Tétouan	2	1	2		3		50,00
Ecole Nationale de Commerce et Gestion Tanger	34	2	30	2	34	15	
Ecole Sup.Roi Fahd de Traduction Tanger	27	7	20		27	10	
Cité Universitaire Tétouan	99	3	80	16	99	43	
Cité Universitaire Tanger	87		79	8	87	33	
TOTAL	645	94	513	39	646	269	0,16

UNIVERSITÉ CHOUAIB EDDOUKALI - EL JADIDA

Etablissement Universitaire	2008-09 (1)	2009-2010					Var. (%)
		Faisant fonction	P.Adminst. &techniques	Agents de service	Total	Dont féminin	(2)-(1) (1)
Présidence de l'université	35	6	34	1	41	20	17,14
Faculté des Lettres et Sciences Humaines	79	16	62	1	79	37	
Faculté des Sciences	95	24	70	3	97	37	2,11
Faculté Polydisciplinaire	7	3	7		10	4	42,86
Ecole Nationale des Sciences Appliquées El Jadida	2	1	3		4	1	100,00
Ecole Nationale Commerce et Gestion	6	2	3	1	6	3	
Cité Universitaire (*)	109		96	13	109	45	
TOTAL	333	52	275	19	346	147	3,90

UNIVERSITÉ HASSAN I - SETTAT -

Etablissement Universitaire	2008-09 (1)	2009-2010					Var. (%)
		Faisant fonction	P.Adminst. &techniques	Agents de service	Total	Dont féminin	(2)-(1) (1)
Présidence de l'université	48	7	41	1	49	19	2,08
FSJES Settatt	43	3	34	4	41	16	-4,65
Faculté polydisciplinaire - Khouribga	14	3	12		15	3	7,14
Faculté des Sciences et Techniques Settatt	60	5	50	4	59	25	-1,67
Ecole Nationale des Sciences Appliquées Khouribga	6	5	8	1	14	3	133,33
Ecole Nationale de Commerce et Gestion Settatt	30	4	26	2	32	14	6,67
Ecole Supérieure de Technologie Berrechid	4	2	4		6	1	50,00
Cité Universitaire	112	1	102	5	108	47	-3,57
TOTAL	317	30	277	17	324	128	2,21

FSJES : Faculté des Sciences Juridiques, Economiques et Sociales

UNIVERSITÉ MOULAY ISMAIL - MEKNÈS -							
Etablissement Universitaire	2008-09 (1)	2009-2010					Var. (%) (2)-(1) (1)
		Faisant fonction	P.Adminst. &techniques	Agents de service	Total	Dont féminin	
Présidence de l'université	57	7	53		60	32	5,26
FSJES Meknès	54	3	48	3	54	21	
Faculté des Lettres et Sciences Humaines Meknès	88	23	66	4	93	41	5,68
Faculté des Sciences Meknès	143	32	101	5	138	51	-3,50
Faculté polydisciplinaire Errachidia	9	2	9		11	2	22,22
Fac.Sciences et Techniques Errachidia	82	5	73	2	80	19	-2,44
Ecole N. Sup. des Arts et Métiers Meknès	52	2	48	1	51	12	-1,92
Ecole Supérieure de Technologie Meknès	46	3	35	6	44	14	-4,35
Cité Universitaire Meknès	134	1	123	9	133	48	-0,75
Cité Universitaire Errachidia	94	1	92	1	94	24	
TOTAL	759	79	648	31	758	264	-0,13

UNIVERSITÉ IBN TOFAIL - KENITRA -							
Etablissement Universitaire	2008-09 (1)	2009-2010					Var. (%) (2)-(1) (1)
		Faisant fonction	P.Adminst. &techniques	Agents de service	Total	Dont féminin	
Présidence de l'université	46	11	41		52	26	13,04
FSJES	5		8		8	5	60,00
Faculté des Lettres et Sciences Humaines	104	14	90	1	105	47	0,96
Faculté des Sciences	119	21	92	2	115	52	-3,36
Ecole Nationale des Sciences Appliquées Kénitra	2		2		2	1	
Ecole Nationale de Commerce et Gestion	5	2	5		7	2	40,00
Cité Universitaire	99	3	89	5	97	29	-2,02
TOTAL	380	51	327	8	386	162	1,58

UNIVERSITÉ IBN ZOHR - AGADIR -							
Etablissement Universitaire	2008-09 (1)	2009-2010					Var. (%) (2)-(1) (1)
		Faisant fonction	P.Adminst. &techniques	Agents de service	Total	Dont féminin	
Présidence de l'université	55	7	45		52	18	-5,45
FSJES	33		32	1	33	11	
Faculté des Lettres et Sciences Humaines	77	18	65	1	84	27	9,09
Faculté des Sciences	84	16	68	2	86	30	2,38
Faculté polydisciplinaire - Ouarzazate	16	2	16		18	2	12,50
Ecole Nationale des Sciences Appliquées	18	3	20		23	11	27,78
Ecole Nationale de Commerce et de Gestion	42	4	39	1	44	17	4,76
Ecole Supérieure de Technologie	59	4	50	6	60	21	1,69
Cité Universitaire Agadir	166	1	148	13	162	44	-2,41
TOTAL	550	55	483	24	562	181	2,18

FSJES : Faculté des Sciences Juridiques, Economiques et Sociales