

Университет
Иркутский
Иркутск



الجمهورية البورياتية
وزارة التعليم العالي
و البحث العلمي و الابتكار



المخطط الوطني لتسريع
تحول منظومة
التعليم العالي
والبحث العلمي
و الابتكار



EVOLUTION DES STATISTIQUES UNIVERSITAIRES 2016-2023

Direction des Stratégies et des Systèmes d'Information

Avant-Propos

La Direction des Stratégies et des Systèmes d'Information, par le présent document, met à la disposition des utilisateurs un recueil d'évolutions statistiques des agrégats statistiques de l'enseignement supérieur universitaires public. Il s'agit des variables nouveaux inscrits, effectif globaux, effectif des diplômés, effectifs des enseignants, effectifs des administratifs et le nombre de places physiques.

Ce document présente l'évolution de chaque variable sur la période 2015-2016 et 2022-2023 avec les ventilations suivantes :

Par établissement et par région d'implantation de l'établissement ;

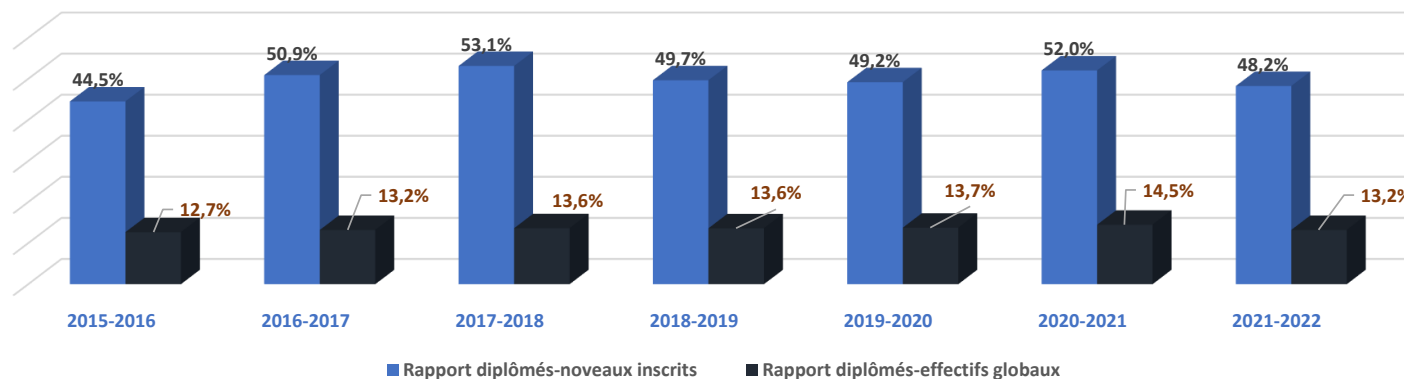
Par établissement et par université ;

Par établissement et par type d'établissement.

Le système universitaire a connu une évolution croissante de l'effectif des inscrits durant une courte période, ainsi l'évolution des nouveaux inscrits est passée de 213 449 en 2015-2016 à 295 108 en 2022-23 avec un taux d'accroissement annuel moyen de 4,7%. De même, l'effectif global des inscrits a augmenté de 750 130 en 2015-2016 à 1 095 668 en 2022-2023 avec un TAAM de 5,6% comme il est indiqué dans le tableau suivant:

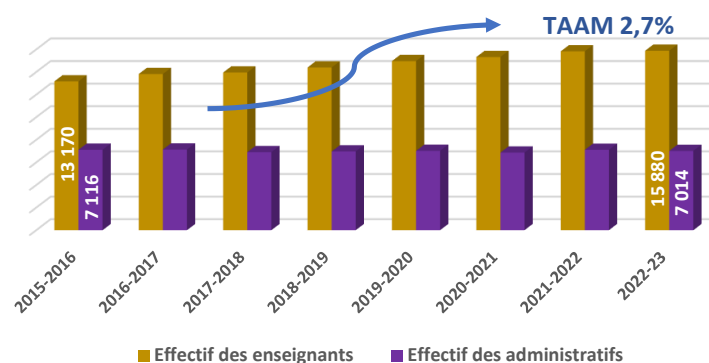
Variable	2015-2016	2016-2017	2017-2018	2018-2019	2019-2020	2020-2021	2021-2022	2022-23	TAAM
Nouveaux inscrits	213 449	202 613	210 488	240 152	257 782	275 204	290 638	295 108	4,7%
Effectif global	750 130	781 505	820 430	876 005	921 944	989 899	1 061 256	1 095 668	5,6%
Effectif des diplômés	94 989	103 173	111 843	119 263	126 764	143 242	140 227	-	6,7%
Effectif des enseignants	13 170	13 820	13 954	14 400	14 964	15 325	15 830	15 880	2,7%
Effectif des administratifs	7 116	7 137	6 905	6 968	7 023	6 867	7 110	7 014	-0,2%
Nombre de places physiques	446 067	484 167	512 630	512 630	518 896	521 187	547 004	563 629	3,4%

L'évolution des diplômés a connu une augmentation annuelle de 6,7% entre 2015-2016 et 2021-2022 en passant de 94 989 à 140 227. Cependant en termes d'effectif, son évolution n'a pas suivi la même ampleur des effectifs globaux et des effectifs des nouveaux inscrits. En effet durant cette même période les effectifs des nouveaux inscrits et les effectifs globaux ont augmenté respectivement de 81 000 et 345 000 étudiants contre seulement 45 000 diplômés. Ce déséquilibre est mis en évidence par le graphique suivant, qui montre l'évolution des rapports « diplômés-nouveaux inscrits » et « diplômés-effectifs globaux ». Ces rapports sont presque stables sur la période 2015-2022



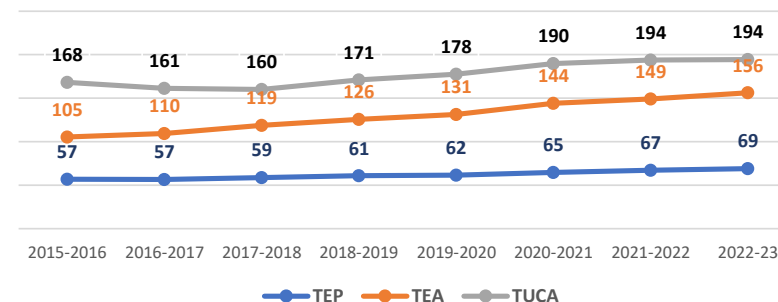
Le Ministère a déployé un effort important dans le recrutement de ses ressources humaines ces dernières années, notamment le personnel pédagogique. quelques 8000 Postes budgétaires ont été créés entre 2016 et 2022. Mais ces efforts n'ont pas d'impact significatif sur l'évolution des effectifs des ressources humaines durant cette période à cause des départs à la retraite.

Le nombre des enseignants est passé de 13 170 en 2015-2016 à 15 880 en 2022-2023 avec un TAAM de 2,7%. Durant la même période, le nombre des administratifs a connu une faible chute en passant de 7 116 à 7 014.



Le nombre des places pédagogiques est passé de 446 067 en 2015-2016 à 563 629 en 2022-2023 avec un taux d'accroissement annuel de 3,4% , à raison de 16 800 places additionnelles par année.

Les trois indicateurs à l'échelle nationale calculés à partir de ces grandeurs sont présentés dans le graphique suivant:



Ces trois indicateurs se sont dégradés le long de la période 2015-2016 et 2022-2023; Le taux d'encadrement pédagogique s'est dégradé de 12 points, le taux d'utilisation de la capacité d'accueil s'est dégradé par 26 points et finalement le taux d'encadrement administratif par 51 points.

Ces indicateurs universitaires calculés d'une façon globale cachent des disparités selon l'établissement, le type d'établissement, l'université et la région.

Le présent document donne un aperçu sur l'évolution de ces indicateurs.

Table des matières

Nouveaux inscrits	page 5
Par région	
Par université	
Par type d'établissement	
Global des étudiants	page 20
Par région	
Par université	
Par type d'établissement	
Diplômés	page 35
Par région	
Par université	
Par type d'établissement	
Encadrement Pédagogique	page 49
Par région	
Par université	
Par type d'établissement	
Encadrement Administratif	page 65
Par région	
Par université	
Par type d'établissement	
Capacité d'accueil	page 82
Par région	
Par université	
Par type d'établissement	
Nombre des établissements	page 97
Par région	
Par université	
Par type d'établissement	
Taux d'Encadrement Pédagogique	page 100
Par région	
Par université	
Par type d'établissement	
Taux d'Encadrement Administratif	page 115
Par région	
Par université	
Par type d'établissement	
Taux d'Utilisation de la Capacité d'Accueil	page 130
Par région	
Par université	
Par type d'établissement	

Evolution des effectifs des nouveaux inscrits par région et type d'accès (région d'implantation de l'établissement)

Région	Type d'accès	2015-2016	2016-2017	2017-2018	2018-2019	2019-2020	2020-2021	2021-2022	2022-2023
Tanger-Tétouan-Al Hoceïma	Accès ouvert	16408	20138	21408	25323	25848	26570	25419	25852
	Accès régulé	1929	2285	2561	3342	3545	3061	3487	4218
	Total Tanger- Tétouan-Hoceïma	18337	22423	23969	28665	29393	29631	28906	30070
Oriental	Accès ouvert	16030	12807	14435	16160	16917	15846	17531	14974
	Accès régulé	1147	1166	1256	1826	1948	1765	1994	2632
	Total Oriental	17177	13973	15691	17 986	18 865	17 611	19 525	17 606
Fès-Meknès	Accès ouvert	38951	29461	30932	32924	32893	39845	36125	38453
	Accès régulé	3651	3428	3535	4463	4718	4755	5076	6327
	Total Fès-Meknès	42602	32889	34467	37 387	37 611	44 600	41 201	44 780
Rabat-Salé-Kénitra	Accès ouvert	26859	28534	26688	27941	31857	40508	40939	42227
	Accès régulé	1871	2191	2513	3203	3501	3658	3885	5424
	Total Rabat-Salé-Kénitra	28730	30725	29201	31144	35358	44166	44824	47651
Béni Mellal-Khénifra	Accès ouvert	8806	8165	7861	7921	9409	10914	10626	10642
	Accès régulé	973	979	1415	1439	2247	2173	3413	3586
	Total Béni Mellal-Khénifra	9779	9144	9276	9 360	11 656	13 087	14 039	14 228
Casablanca-Settat	Accès ouvert	33691	33662	35633	40988	48266	47099	54111	53371
	Accès régulé	4532	4542	5507	6710	6776	6285	7191	8466
	Total Casablanca-Settat	38223	38204	41140	47698	55042	53384	61302	61837
Marrakech-Safi	Accès ouvert	22623	20960	21459	27143	27006	27529	32201	32895
	Accès régulé	2285	2126	2877	3282	3073	3156	3566	4309
	Total Marrakech-Safi	24908	23086	24336	30425	30079	30685	35767	37204
Draa-Tafilalet	Accès ouvert	4049	4244	4366	5607	5388	7062	5824	5880
	Accès régulé	932	955	926	1002	918	684	1195	870
	Total Draa-Tafilalet	4981	5199	5292	6609	6306	7746	7019	6750
Souss-Massa	Accès ouvert	24993	23988	23371	27067	29431	28889	34030	30379
	Accès régulé	984	1045	1258	1709	1832	2128	1897	2583
	Total Souss-Massa	25977	25033	24629	28776	31263	31017	35927	32962
Guelmim-Oued Noun	Accès ouvert	2017	1026	1602	956	1206	2019	507	530
	Accès régulé	171	218	133	363	273	271	366	297
	Total Guelmim-Oued Noun	2188	1244	1735	1319	1479	2290	873	827
Laayoune-Sakia El Hamra	Accès ouvert	394	414	417	414	280	594	569	398
	Accès régulé	153	185	216	247	330	250	443	514
	Total Laayoune-Sakia El Hamra	547	599	633	661	610	844	1012	912
Eddakhla-Oued Eddahab	Accès ouvert	-	-	-	-	-	-	-	-
	Accès régulé	-	94	119	122	120	143	243	281
	Total Eddakhla-Oued Eddahab	-	94	119	122	120	143	243	281
Total	Total accès ouvert	194821	183399	188172	212444	228501	246875	257882	255601
	Total accès régulé	18628	19214	22316	27708	29281	28329	32756	39507
	Total	213449	202613	210488	240152	257782	275204	290638	295108

Evolution des effectifs des nouveaux inscrits par établissement et par région (région d'implantation de l'établissement)

Région	Etablissements universitaires	2015-2016	2016-2017	2017-2018	2018-2019	2019-2020	2020-2021	2021-2022	2022-2023
Tanger-Tétouan-Al Hoceïma	FOAD Tétouan	988	969	1052	902	704	620	832	947
	FSJES Tanger	5085	6355	6990	7537	9009	8308	8903	9789
	FSJES Tétouan	4568	6399	7207	9213	8521	7329	7662	6917
	FLSH Tétouan	3112	3402	3375	3472	3185	2633	3237	3165
	FS Tétouan	1854	1417	1433	1855	2207	2234	2496	2462
	FP Larache	791	1596	1351	1525	1510	4078	1490	2545
	FP Ksar Lkbir	-	-	-	819	712	1368	799	27
	Total accès ouvert	16408	20138	21408	25323	25848	28570	25419	25852
	FST Tanger	955	1033	1128	1435	1278	959	1236	1081
	FST Al Hoceïma	192	183	237	289	307	356	349	242
	FMP Tanger	-	107	110	134	181	228	211	406
	ENSA Tanger	191	192	223	280	347	259	235	295
	ENSA Tétouan	165	173	210	262	306	281	297	296
	ENSA Al Hoceïma	112	137	142	241	219	221	290	224
	ENCG Tanger	314	312	385	446	491	474	482	499
	ERFST Tanger	-	-	-	-	-	-	-	-
	ENS Tétouan	-	148	126	255	416	283	387	1175
	Total accès régulé	1929	2285	2561	3342	3545	3061	3487	4218
	Total Tanger- Tétouan-Hoceïma	18337	22423	23969	28665	29393	29631	28906	30070
	Oriental	FSJES Oujda	6270	5184	5765	6634	6975	6330	6673
FLSH Oujda		3422	2685	2700	2766	3225	2585	3203	2680
FS Oujda		2136	1487	1420	1577	1760	1795	1942	1308
FP Nador		4202	3451	4550	5183	4957	5136	5713	5872
Total accès ouvert		16030	12807	14435	16160	16917	15846	17531	14974
FMP Oujda		305	330	326	359	348	355	326	372
ENSA Oujda		151	162	152	247	279	308	285	295
ENCG Oujda		137	135	174	228	240	240	236	239
EST Oujda		554	539	604	992	1081	862	818	739
EST Nador		-	-	-	-	-	-	103	323
ESEF Oujda		-	-	-	-	-	-	226	664
Total accès régulé		1147	1166	1256	1826	1948	1765	1994	2632
Total L'Oriental		17177	13973	15691	17986	18865	17611	19525	17606
Fès-Meknès	Faculté Al-Chariaâ Fès	119	1075	1130	1312	1391	1463	1298	1170
	FSJES Fès	12189	7851	8217	9098	10360	11601	10177	10661
	FLSH Dhar El Mahraz/Fès	3647	3790	3835	3467	2809	4301	3286	6614
	FLSH Saïss/Fès	2860	1739	2002	2178	2663	3226	2645	3065
	FS Dhar El Mahraz/Fès	2333	1571	1740	2158	1839	2983	2619	2384
	FP Taza	4276	4022	3717	3029	2863	3213	3332	3066
	FSJES Meknès	6297	5631	6782	7126	6849	7530	7966	7880
	FLSH Meknès	4120	2386	2137	2946	2749	3631	3313	2260
	FS Meknès	2110	1396	1372	1610	1370	1897	1489	1353
	Total accès ouvert	38951	29461	30932	32924	32893	39845	36125	38453
	FST Fès	907	734	753	917	935	735	942	750
	FMP Fès	383	319	367	387	369	411	429	557
	ENSA Fès	160	151	186	253	274	224	283	301
	ENCG Fès	147	129	235	272	273	290	298	306
	EST Fès	850	828	759	957	960	967	903	826
	ENS Fès	79	52	95	249	281	322	359	797
	ISS Fès	-	-	-	-	-	-	-	80
	ENSAM Meknès	235	310	291	433	414	372	476	480
	ENCG Al hajeb	-	-	-	-	76	92	98	107
	EST Meknès	865	842	762	895	956	990	929	927
	ENS Meknès	25	63	87	100	184	352	359	1196
Total accès régulé	3651	3428	3535	4463	4718	4755	5076	6327	
Total Fès-Meknès	42602	32889	34467	37387	37611	44600	41201	44780	

Evolution des effectifs des nouveaux inscrits par établissement et par région (région d'implantation de l'établissement)

Région	Etablissements universitaires	2015-2016	2016-2017	2017-2018	2018-2019	2019-2020	2020-2021	2021-2022	2022-2023	
Rabat-Salé-Kénitra	FSJES Agdal/Rabat	3129	3018	3215	3694	4296	5548	3318	3587	
	FSJES Souissi/Rabat	5241	5163	5360	4685	5167	6709	5204	5394	
	FSJES Salé	3892	4345	3987	4007	5197	6892	6263	5866	
	FLSH Rabat	2358	2416	2316	2393	3102	4180	3821	3795	
	FS Rabat	2856	2086	2747	2340	2299	2564	2576	2873	
	FSJP Kénitra	2122	2926	4359	4876	5542	5255	7526	6634	
	FEG Kénitra	-	-	-	-	-	-	2048	2635	3234
	FSHS Kénitra	5034	6376	3559	4387	4939	2868	3823	4594	
	FLA Kénitra	-	-	-	-	-	2530	3394	3917	
	FS Kénitra	2227	2204	1145	1559	1315	1914	2379	2333	
	Total accès ouvert	26859	28534	26688	27 941	31 857	40 508	40 939	42 227	
	FMP Rabat	475	637	678	702	813	785	842	988	
	FMD Rabat	156	150	149	151	185	189	171	211	
	EMI Rabat	-	-	-	-	-	-	-	-	
	ENSIAS Rabat	-	-	-	-	-	-	-	-	
	FSE Rabat	115	155	117	169	217	187	221	814	
	EST Salé	542	560	576	822	665	669	671	617	
	ENS Rabat	69	113	197	282	318	337	314	259	
	ENSAM Rabat	125	163	167	209	-	-	200	192	
	ENSA Kénitra	177	208	217	260	278	262	280	325	
	ENCG Kénitra	212	205	266	342	392	400	385	405	
	EST Kénitra	-	-	146	266	235	305	342	345	
	ESEF Kénitra	-	-	-	-	346	402	338	1 019	
	IMS Kénitra	-	-	-	-	-	67	70	168	
	Total accès régulé	1871	2191	2513	3 203	3 501	3 658	3 885	5 424	
	Total Rabat-Salé-Kénitra	28730	30725	29201	31 144	35 358	44 166	44 824	47 651	
	Béni Mellal-Khénifra	FEG Béni Mellal	-	-	-	-	1 748	1 593	1 670	2 220
FLSH Béni Mellal		3940	3508	3583	3864	4363	4793	4685	4965	
FP Béni Mellal		3028	3182	3233	2593	1679	2702	2140	1804	
FP Khouribga		1838	1475	1045	1464	1619	1826	1989	1653	
CU Fkih ben saleh		-	-	-	-	-	-	42	-	
CU Khénifra		-	-	-	-	-	-	42	-	
CU Azilal		-	-	-	-	-	-	58	-	
Total accès ouvert		8806	8165	7861	7 921	9 409	10 914	10 626	10 642	
FST Béni Mellal		699	650	956	844	999	751	1332	1058	
ENSA Khouribga		145	149	170	245	287	263	237	264	
ENSA Béni Mellal		-	-	-	-	158	155	139	127	
ENCG Béni Mellal		-	-	-	-	137	163	185	216	
EST Béni Mellal		70	89	185	254	282	308	619	469	
EST Khénifra		59	91	104	96	179	273	436	427	
EST Fkih ben saleh		-	-	-	-	58	137	196	457	
ESEF Béni Mellal		-	-	-	-	157	123	269	568	
Total accès régulé		973	979	1415	1 439	2 247	2 173	3 413	3 586	
Total Béni Mellal-Khénifra	9779	9144	9276	9 360	11 656	13 087	14 039	14 228		

Evolution des effectifs des nouveaux inscrits par établissement et par région (région d'implantation de l'établissement)

Région	Etablissements universitaires	2015-2016	2016-2017	2017-2018	2018-2019	2019-2020	2020-2021	2021-2022	2022-2023	
Casablanca-Settat	FSJES Casablanca	7483	7366	8140	8845	11527	10325	13609	13676	
	FSJES Mohammedia	2621	3277	3664	4373	4921	5659	6674	7715	
	FSJES Ain Sebâa	2268	2938	3331	2235	2942	2336	3379	2751	
	FLSH Ben M'sick/Casablanca	1257	1327	1321	1654	1782	1440	1979	1766	
	FLSH Mohammedia	1360	1347	1364	1557	1885	2014	2530	1935	
	FLSH Ain Chock/Casablanca	1995	2901	3318	3844	4051	3372	4639	3793	
	FS Ain Chock Casablanca	2346	2002	1727	2070	2017	2573	2431	2672	
	FS Ben M'Sick	3574	2493	2275	3036	2917	3571	3210	3882	
	FSJES El Jadida	740	927	1089	1220	1427	3960	2419	4359	
	FLSH El Jadida	2203	2202	2115	2483	2810	2155	2716	2132	
	FS El Jadida	2584	1847	1891	1948	2660	2172	2644	1758	
	FP Sidi Bennour	-	-	-	-	-	64	45	32	57
	FSJP Settat	5260	5040	5398	7713	9263	5260	6082	4399	
	FEG Settat	-	-	-	-	-	2 217	1 733	2 322	
	FLASH settat	-	-	-	-	-	-	34	154	
	Total accès ouvert	33691	33662	35633	40 988	48 266	47 099	54 111	53 371	
	FST Mohammedia	944	907	1106	1375	1326	1048	1369	1221	
	FMP Casablanca	451	507	484	555	611	574	651	743	
	FMD Casablanca	167	179	185	178	182	190	209	226	
	ENSEM Casablanca	-	-	-	-	-	-	-	-	
	ENSA Casablanca	149	169	165	208	262	236	351	282	
	ENCG Casablanca	366	329	490	497	490	536	507	560	
	EST Casablanca	458	505	617	790	678	597	716	719	
	ENS Casablanca	184	222	234	360	342	344	372	837	
	ENSET Mohammedia	157	22	89	87	127	135	73	65	
	ENSAD Casablanca	-	-	-	-	47	54	59	63	
	ENSA El Jadida	100	104	165	191	243	189	223	243	
	ENCG El Jadida	153	160	212	237	259	235	251	266	
	EST Sidi bennour	-	-	79	162	213	185	180	198	
	ESEF El Jadida	-	-	-	-	64	48	87	487	
	FST Settat	878	862	958	1277	1081	972	1181	1373	
	ENCG Settat	291	280	430	388	479	527	484	504	
	ENSA Berrechid (ex EST depuis 2018)	82	173	178	179	160	180	99	137	
ISSS Settat	152	92	59	86	80	108	133	131		
ISS Settat	-	31	56	140	97	89	104	108		
ESEF Berrechid	-	-	-	-	35	38	142	303		
Total accès régulé	4532	4542	5507	6 710	6 776	6 285	7 191	8 466		
Total Casablanca-Settat	38223	38204	41140	47698	55042	53384	61302	61837		
Marrakech-Safi	FLA Marrakech	287	537	544	768	575	848	929	1045	
	FSJES Marrakech	8291	9458	9695	12140	12189	11132	13758	14543	
	FLSH Marrakech	6448	4455	4465	5241	5072	5641	6306	5794	
	FS As-Samlalia/Marrakech	4290	3241	3233	4041	4020	4230	4109	3617	
	FP Safi	2713	2468	2447	3753	3599	3663	5174	6038	
	GU El kelaa des Seraghna	584	801	1075	1200	1551	2015	1925	1858	
	Total accès ouvert	22623	20960	21459	27143	27006	27529	32201	32895	
	FST Guéliz/Marrakech	1018	754	962	1276	858	917	1018	1004	
	FMP Marrakech	310	354	390	379	371	408	409	536	
	ENSA Marrakech	186	168	157	281	357	255	302	331	
	ENSA Safi	183	109	242	194	192	181	190	252	
	ENCG Marrakech	168	174	220	268	249	305	308	308	
	EST Safi	243	259	466	411	488	459	542	474	
	EST Essaouira	177	308	440	288	266	425	425	399	
	EST EL Kelaa des Sraghna	-	-	-	-	-	-	55	93	
	ENS Marrakech	-	-	-	185	292	206	317	912	
	Total accès régulé	2285	2126	2877	3282	3073	3156	3566	4309	
	Total Marrakech-Safi	24908	23086	24336	30425	30079	30685	35767	37204	

Evolution des effectifs des nouveaux inscrits par établissement et par région (région d'implantation de l'établissement)

Région	Etablissements universitaires	2015-2016	2016-2017	2017-2018	2018-2019	2019-2020	2020-2021	2021-2022	2022-2023
Draa-Tafilalet	FP Errachidia	3060	3330	3382	4696	4324	5000	4995	5097
	FP Ouarzazate	989	914	984	911	1064	2062	829	783
	Total accès ouvert	4049	4244	4366	5607	5388	7062	5824	5880
	FST Errachidia	932	955	926	1002	918	684	1195	870
	Total accès régulé	932	955	926	1002	918	684	1195	870
Total Draa-Tafilalet	4981	5199	5292	6609	6306	7746	7019	6750	
Souss-Massa	Faculté Al-Chariaâ Agadir	1821	1613	1911	1886	1818	2234	2386	1842
	FSJES Agadir	6194	7175	6828	8233	10195	8670	11755	9633
	FSJES Ait Melloul	3264	4611	4942	4864	5362	5208	7079	6830
	FLSH Agadir	6348	5346	3884	4380	4806	4984	5249	5324
	FLASH Ait Melloul	1130	1313	1377	1691	1466	1134	1426	1360
	FS Agadir	4412	1801	2279	2774	2666	3509	2774	2986
	FSA Ait melloul	1168	1715	1523	1862	1832	1906	2178	1483
	FP Taroudannt	656	414	627	1377	1286	1244	1183	921
	Total accès ouvert	24993	23988	23371	27067	29431	28889	34030	30379
	FMP Agadir	-	120	116	139	139	215	242	249
	ENSA Agadir	159	166	211	267	288	230	317	287
	ENCG Agadir	318	305	311	468	449	607	440	451
	EST Agadir	507	454	620	835	753	600	770	798
	ESEF Agadir	-	-	-	-	203	476	128	798
	Total accès régulé	984	1045	1258	1709	1832	2128	1897	2583
Total Souss-Massa	25977	25033	24629	28776	31263	31017	35927	32962	
Guelmim-Oued Noun	FEG Guelmim	2017	1026	1602	956	1206	2019	507	530
	Total accès ouvert	2 017	1 026	1 602	956	1 206	2 019	507	530
	EST Guelmim	171	218	133	363	273	271	366	297
	Total accès régulé	171	218	133	363	273	271	366	297
Total Guelmim-Oued Noun	2 188	1 244	1 735	1 319	1 479	2 290	873	827	
Laayoune-Sakia El Hamra	FP Es Semara	394	414	417	414	280	594	569	398
	Total accès ouvert	394	414	417	414	280	594	569	398
	FMP Laayoune	-	-	-	-	-	-	105	155
	EST Laayoune	153	185	216	247	330	250	338	359
	Total accès régulé	153	185	216	247	330	250	443	514
Total Laayoune-Sakia El Hamra	547	599	633	661	610	844	1012	912	
Eddakhla-Oued Eddahab	ENCG Dakhla	-	94	119	122	120	143	129	102
	EST Dakhla	-	-	-	-	-	-	114	179
	Total accès régulé	-	94	119	122	120	143	243	281
	Total Dakhla-Oued Ed-Dahab	-	94	119	122	120	143	129	102
Total	Total accès ouvert	194821	183399	188172	212 444	228 501	246 875	257 882	255 601
	Total accès régulé	18628	19214	22316	27 708	29 281	28 329	32 756	39 507
	Total	213449	202613	210488	240152	257782	275 204	290 638	295 108

NB: Les NI de quelques établissements ne sont pas considérés du fait que l'accès dans ces établissements se fait à partir de la 3ème année

Evolution des effectifs des nouveaux inscrits par université

Université		2015-2016	2016-2017	2017-2018	2018-2019	2019-2020	2020-2021	2021-2022	2022-2023
	Accès ouvert	17476	17028	17625	17119	20061	25893	21182	21515
	Accès régulé	1482	1778	1884	2335	2198	2167	2419	3081
Total Université Mohammed V Rabat		18958	18806	19509	19454	22259	28060	23601	24596
	Accès ouvert	22904	23651	25140	27624	32042	31290	38451	38190
	Accès régulé	2876	2840	3370	4050	4065	3714	4307	4716
Total Université Hassan II Casablanca		25 780	26 491	28 510	31 674	36 107	35 004	42 758	42 906
	Accès ouvert	26424	20048	20641	21242	21925	26787	23357	26960
	Accès régulé	2526	2213	2395	3035	3088	2949	3214	3617
Total Université Sidi Mohammed Ben Abdellah Fes		28 950	22 261	23 036	24 277	25 013	29 736	26 571	30 577
	Accès ouvert	22623	20960	21459	27143	27006	27529	32201	32895
	Accès régulé	2285	2126	2877	3282	3073	3156	3566	4309
Total Université Cadi Ayyad Marrakech		24 908	23 086	24 336	30 425	30 079	30 685	35 767	37 204
	Accès ouvert	8806	8165	7861	7921	9409	10914	10626	10642
	Accès régulé	973	979	1415	1439	2247	2173	3413	3586
Total Université Sultan Moulay Slimane Beni Mellal		9 779	9 144	9 276	9 360	11 656	13 087	14 039	14 228
	Accès ouvert	16030	12807	14435	16160	16917	15846	17531	14974
	Accès régulé	1147	1166	1256	1826	1948	1765	1994	2632
Total Université Mohammed Premier Oujda		17 177	13 973	15 691	17 986	18 865	17 611	19 525	17 606
	Accès ouvert	16408	20138	21408	25323	25848	26570	25419	25852
	Accès régulé	1929	2285	2561	3342	3545	3061	3487	4218
Total Université Abdelmalek Essaâdi Tétouan		18 337	22 423	23 969	28 665	29 393	29 631	28 906	30 070
	Accès ouvert	5527	4971	5095	5651	6961	8332	7811	8306
	Accès régulé	253	264	456	590	779	657	741	1194
Total Université Chouaib Doukkali El Jadida		5 780	5 235	5 551	6 241	7 740	8 989	8 552	9 500
	Accès ouvert	5260	5040	5398	7713	9263	7477	7849	6875
	Accès régulé	1403	1438	1681	2070	1932	1914	2143	2556
Total Université Hassan Ier Settat		6 663	6 478	7 079	9 783	11 195	9 391	9 992	9 431
	Accès ouvert	15587	12743	13673	16378	15292	18058	17763	16590
	Accès régulé	2057	2170	2066	2430	2548	2490	3057	3580
Total Université Moulay Ismail Meknès		17 644	14 913	15 739	18 808	17 840	20 548	20 820	20 170
	Accès ouvert	9383	11506	9063	10822	11796	14615	19757	20712
	Accès régulé	389	413	629	868	1303	1491	1466	2343
Total Université Ibn Tofail Kénitra		9 772	11 919	9 692	11 690	13 099	16 106	21 223	23 055
	Accès ouvert	28393	26342	26374	29348	31981	33564	35935	32090
	Accès régulé	1308	1542	1726	2441	2555	2792	2949	3675
Total Université Ibn Zohr Agadir		29 701	27 884	28 100	31 789	34 536	36 356	38 884	35 765
	Total accès ouvert	194821	183399	188172	212444	228501	246875	257882	255601
	Total accès régulé	18628	19214	22316	27708	29281	28329	32756	39507
Total		213449	202613	210488	240152	257782	275204	290638	295108

Etablissements universitaires	2015-2016	2016-2017	2017-2018	2018-2019	2019-2020	2020-2021	2021-2022	2022-2023
FSJES Agdal/Rabat	3 129	3 018	3 215	3 694	4 296	5 548	3 318	3 587
FSJES Souissi/Rabat	5 241	5 163	5 360	4 685	5 167	6 709	5 204	5 394
FSJES Salé	3 892	4 345	3 987	4 007	5 197	6 892	6 263	5 866
FLSH Rabat	2 358	2 416	2 316	2 393	3 102	4 180	3 821	3 795
FS Rabat	2 856	2 086	2 747	2 340	2 299	2 564	2 576	2 873
Total accès ouvert	17 476	17 028	17 625	17 119	20 061	25 893	21 182	21 515
FMP Rabat	475	637	678	702	813	785	842	988
FMD Rabat	156	150	149	151	185	189	171	211
EMI Rabat	-	-	-	-	-	-	-	-
ENSIAS Rabat	-	-	-	-	-	-	-	-
FSE Rabat	115	155	117	169	217	187	221	814
EST Salé	542	560	576	822	665	669	671	617
ENS Rabat	69	113	197	282	318	337	314	259
ENSAM Rabat	125	163	167	209	-	-	200	192
Total accès régulé	1 482	1 778	1 884	2 335	2 198	2 167	2 419	3 081
Total Université Mohammed V Rabat	18 958	18 806	19 509	19 454	22 259	28 060	23 601	24 596
FSJES Casablanca	7 483	7 366	8 140	8 845	11 527	10 325	13 609	13 676
FSJES Mohammedia	2 621	3 277	3 664	4 373	4 921	5 659	6 674	7 715
FSJES Ain Sebâa	2 268	2 938	3 331	2 235	2 942	2 336	3 379	2 751
FLSH Ben M'sick/Casablanca	1 257	1 327	1 321	1 664	1 782	1 440	1 979	1 766
FLSH Mohammedia	1 360	1 347	1 364	1 557	1 885	2 014	2 530	1 935
FLSH Ain Chock/Casablanca	1 995	2 901	3 318	3 844	4 051	3 372	4 639	3 793
FS Ain Chock Casablanca	2 346	2 002	1 727	2 070	2 017	2 573	2 431	2 672
FS Ben M'Sick	3 574	2 493	2 275	3 036	2 917	3 571	3 210	3 882
Total accès ouvert	22 904	23 651	25 140	27 624	32 042	31 290	38 451	38 190
EST Mohammedia	944	907	1 106	1 375	1 326	1 048	1 369	1 221
FMP Casablanca	451	507	484	555	611	574	651	743
FMD Casablanca	167	179	185	178	182	190	209	226
ENSEM Casablanca	-	-	-	-	-	-	-	-
ENSAM Casablanca	149	169	165	208	262	236	351	282
ENSAD Casablanca	-	-	-	-	47	54	59	63
ENCG Casablanca	366	329	490	497	490	536	507	560
EST Casablanca	458	505	617	790	678	597	716	719
ENS Casablanca	184	222	234	360	342	344	372	837
ENSET Mohammedia	157	22	89	87	127	135	73	65
Total accès régulé	2 876	2 840	3 370	4 050	4 065	3 714	4 307	4 716
Total Université Hassan II Casablanca	25 780	26 491	28 510	31 674	36 107	35 004	42 758	42 906
Faculté Al-Chariaâ Fès	1 119	1 075	1 130	1 312	1 391	1 463	1 298	1 170
FSJES Fès	12 189	7 851	8 217	9 098	10 360	11 601	10 177	10 661
FLSH Dhar El Mahraz/Fès	3 647	3 790	3 835	3 467	2 809	4 301	3 286	6 614
FLSH Sais/Fès	2 860	1 739	2 002	2 178	2 663	3 226	2 645	3 065
FS Dhar El Mahraz/Fès	2 333	1 571	1 740	2 158	1 839	2 983	2 619	2 384
FP Taza	4 276	4 022	3 717	3 029	2 863	3 213	3 332	3 066
Total accès ouvert	26 424	20 048	20 641	21 242	21 925	26 787	23 357	26 960
FST Fès	907	734	753	917	935	735	942	750
FMP Fès	383	319	367	387	369	411	429	557
ENSA Fès	160	151	186	253	270	224	283	301
ENCG Fès	147	129	235	272	273	290	298	306
EST Fès	850	828	759	957	960	967	903	826
ENS Fès	79	52	95	249	281	322	359	797
ISS Fès	-	-	-	-	-	-	-	80
Total accès régulé	2 526	2 213	2 395	3 035	3 088	2 949	3 214	3 617
Total Université Sidi Med ben Abdellah Fès	28 950	22 261	23 036	24 277	25 013	29 736	26 571	30 577

Etablissements universitaires	2015-2016	2016-2017	2017-2018	2018-2019	2019-2020	2020-2021	2021-2022	2022-2023
FLA Marrakech	287	537	544	768	575	848	929	1 045
FSJES Marrakech	8 291	9 458	9 695	12 140	12 189	11 132	13 758	14 543
FLSH Marrakech	6 448	4 455	4 465	5 241	5 072	5 641	6 306	5 794
FS As-Samlalia/Marrakech	4 290	3 241	3 233	4 041	4 020	4 230	4 109	3 617
FP Safi	2 713	2 468	2 447	3 753	3 599	3 663	5 174	6 038
FSJES El kelaa des Seraghna	594	801	1 075	1 200	1 551	2 015	1 925	1 858
Total accès ouvert	22 623	20 960	21 459	27 143	27 006	27 529	32 201	32 895
EST Gueliz/Marrakech	1 018	754	962	1 276	858	917	1 018	1 004
FMP Marrakech	310	354	390	379	371	408	409	536
ENSA Marrakech	186	168	157	281	357	255	302	331
ENSA Safi	183	109	242	194	192	181	190	252
ENCG Marrakech	168	174	220	268	249	305	308	308
EST Safi	243	259	466	411	488	459	542	474
EST Essaouira	177	308	440	288	266	425	425	399
EST EL Kelaa des Sraghna	-	-	-	-	-	-	55	93
ENS Marrakech	-	-	-	185	292	206	317	912
Total accès régulé	2 285	2 126	2 877	3 282	3 073	3 156	3 566	4 309
Total Université Cadi Ayyad Marrakech	24 908	23 086	24 336	30 425	30 079	30 685	35 767	37 204
FEG Béni Mellal	-	-	-	-	1 748	1 593	1 670	2 220
FLSH Béni Mellal	3 940	3 508	3 583	3 864	4 363	4 793	4 685	4 965
FP Béni Mellal	3 028	3 182	3 233	2 593	1 679	2 702	2 140	1 804
FP Khouribga	1 838	1 475	1 045	1 484	1 619	1 876	1 989	1 653
CU Fkih ben saleh	-	-	-	-	-	-	47	-
CU Khenifra	-	-	-	-	-	-	42	-
CU Azilal	-	-	-	-	-	-	58	-
Total accès ouvert	8 806	8 165	7 861	7 921	9 409	10 914	10 626	10 642
EST Béni Mellal	699	650	956	844	989	751	1 332	1 058
ENSA Khouribga	145	149	170	245	287	263	237	264
ENSA Béni Mellal	-	-	-	-	158	155	139	127
ENCG Béni Mellal	-	-	-	-	137	163	185	216
EST Béni Mellal	70	89	185	254	282	308	619	469
EST Kénifra	59	91	104	96	179	273	436	427
EST Fkih ben saleh	-	-	-	-	58	137	196	457
ESEF Béni Mellal	-	-	-	-	157	123	269	568
Total accès régulé	973	979	1 415	1 439	2 247	2 173	3 413	3 586
Total Université Sultan Moulay Slimane Beni Mellal	9 779	9 144	9 276	9 360	11 656	13 087	14 039	14 228
FSJES Oujda	6 270	5 184	5 765	6 634	6 975	6 330	6 673	5 114
FLSH Oujda	3 422	2 685	2 700	2 766	3 225	2 585	3 203	2 680
FS Oujda	2 136	1 487	1 420	1 577	1 760	1 795	1 942	1 308
FP Nador	4 202	3 451	4 550	5 183	4 957	5 136	5 713	5 872
Total accès ouvert	16 030	12 807	14 435	16 160	16 917	15 846	17 531	14 974
FMP Oujda	305	330	326	359	348	355	326	372
ENSA Oujda	151	162	152	247	279	308	285	295
ENCG Oujda	137	135	174	228	240	240	236	239
EST Oujda	554	539	604	992	1 081	862	818	739
EST Nador	-	-	-	-	-	-	103	323
ESEF Oujda	-	-	-	-	-	-	226	664
Total accès régulé	1 147	1 166	1 256	1 826	1 948	1 765	1 994	2 632
Total Université Mohammed Premier Oujda	17 177	13 973	15 691	17 986	18 865	17 611	19 525	17 606

Etablissements universitaires	2015-2016	2016-2017	2017-2018	2018-2019	2019-2020	2020-2021	2021-2022	2022-2023
FOAD Tétouan	998	969	1 052	902	704	620	832	947
FSJES Tanger	5 085	6 355	6 990	7 537	9 009	8 308	8 903	9 789
FSJES Tétouan	4 568	6 399	7 207	9 213	8 521	7 329	7 662	6 917
FLSH Tétouan	3 112	3 402	3 375	3 472	3 185	2 633	3 237	3 165
FS Tétouan	1 854	1 417	1 433	1 855	2 207	2 234	2 496	2 462
FP Larache	791	1 596	1 351	1 525	1 510	4 078	1 490	2 545
FP Ksar Lkbir	-	-	-	819	712	1 368	799	27
Total accès ouvert	16 408	20 138	21 408	25 323	25 848	26 570	25 419	25 852
FST Tanger	955	1 033	1 128	1 435	1 278	959	1 236	1 081
EST Al Hoceima	192	183	237	289	307	356	349	242
FMP Tanger	-	107	110	134	181	228	211	406
ENSA Tanger	191	192	223	280	347	259	235	295
ENSA Tétouan	165	173	210	262	306	281	297	296
ENSA Al Hoceima	112	137	142	241	219	221	290	224
ENCG Tanger	314	312	385	446	491	474	482	499
ERFST Tanger	-	-	-	-	-	-	-	-
ENS Tétouan	-	148	126	255	416	283	387	1 175
Total accès régulé	1 929	2 285	2 561	3 342	3 545	3 061	3 487	4 218
Total Université Abdelmalek Essaâdi Tétouan	18 337	22 423	23 969	28 665	29 393	29 631	28 906	30 070
FSJES El Jadida	740	922	1 089	1 220	1 427	3 960	2 419	4 359
FLSH El Jadida	2 203	2 202	2 115	2 483	2 810	2 155	2 716	2 132
FS El Jadida	2 584	1 847	1 891	1 948	2 660	2 172	2 644	1 758
FP Sidi Bennour	-	-	-	-	64	45	32	57
Total accès ouvert	5 527	4 971	5 095	5 651	6 961	8 332	7 811	8 306
ENSA El Jadida	100	104	165	191	243	189	223	243
ENCG El Jadida	153	160	212	237	259	235	251	266
EST Sidi bennour	-	-	79	162	213	185	180	198
ESEF El Jadida	-	-	-	-	64	48	87	487
Total accès régulé	253	264	456	590	779	657	741	1 194
Total Université Chouaib Doukkali El Jadida	5 780	5 235	5 551	6 241	7 740	8 989	8 552	9 500
FSJP Settat	5 260	5 040	5 398	7 713	9 263	5 260	6 082	4 399
FEB Settat	-	-	-	-	-	2 217	1 733	2 322
FLASH settat	-	-	-	-	-	-	34	154
Total accès ouvert	5 260	5 040	5 398	7 713	9 263	7 477	7 849	6 875
FST Settat	878	862	958	1 277	1 081	972	1 181	1 373
ENCG Settat	291	280	430	388	479	527	484	504
ENSA Berrechid (ex EST depuis 2018)	82	173	178	179	160	180	99	137
ISSS Settat	152	92	59	86	90	108	133	131
ISS Settat	-	31	56	140	97	89	104	108
ESEF Berrechid	-	-	-	-	35	38	142	303
Total accès régulé	1 403	1 438	1 681	2 070	1 932	1 914	2 143	2 556
Total Université Hassan Ier Settat	6 663	6 478	7 079	9 783	11 195	9 391	9 992	9 431
FSJES Meknès	6 297	5 631	6 782	7 126	6 849	7 530	7 966	7 880
FLSH Meknès	4 120	2 386	2 137	2 946	2 749	3 631	3 313	2 260
FS Meknès	2 110	1 396	1 372	1 610	1 370	1 897	1 489	1 353
FP Errachidia	3 060	3 330	3 382	4 696	4 324	5 000	4 995	5 097
Total accès ouvert	15 587	12 743	13 673	16 378	15 292	18 058	17 763	16 590
FST Errachidia	932	955	926	1 002	918	684	1 195	870
ENSAM Meknès	235	310	291	433	414	372	476	480
ENCG Al hajeb	-	-	-	-	76	92	98	107
EST Meknès	865	842	762	895	956	990	929	927
ENS Meknès	25	63	87	100	184	352	359	1 196
Total accès régulé	2 057	2 170	2 066	2 430	2 548	2 490	3 057	3 580
Total Université Moulay Ismail	17 644	14 913	15 739	18 808	17 840	20 548	20 820	20 170

Etablissements universitaires	2015-2016	2016-2017	2017-2018	2018-2019	2019-2020	2020-2021	2021-2022	2022-2023
FSJP Kenitra	2 122	2 926	4 359	4 876	5 542	5 255	7 526	6 634
FEG Kenitra	-	-	-	-	-	2 048	2 635	3 234
FSHS Kenitra	5 034	6 376	3 559	4 387	4 939	2 868	3 823	4 594
FLLA Kenitra	-	-	-	-	-	2 530	3 394	3 917
FS Kenitra	2 227	2 204	1 145	1 559	1 315	1 914	2 379	2 333
Total accès ouvert	9 383	11 506	9 063	10 822	11 796	14 615	19 757	20 712
ENSA Kénitra	177	208	217	260	278	262	280	325
ENCG Kénitra	212	205	266	342	392	400	385	405
EST Kenitra	-	-	146	266	235	305	342	345
ENSC Kenitra	-	-	-	-	52	55	51	81
ESEF Kenitra	-	-	-	-	346	402	338	1 019
IMS Kénitra	-	-	-	-	-	67	70	168
Total accès régulé	389	413	629	868	1 303	1 491	1 466	2 343
Total Université Ibn Tofail Kénitra	9 772	11 919	9 692	11 690	13 099	16 106	21 223	23 055
Faculté Al-Chariaâ Agadir	1 821	1 613	1 911	1 886	1 818	2 234	2 386	1 842
FP Es Semara	394	414	417	414	280	594	569	398
FSJES Agadir	6 194	7 175	6 828	8 233	10 195	8 670	11 755	9 633
FSJES Ait Melloul	3 264	4 611	4 942	4 864	5 362	5 208	7 079	6 830
FLSH Agadir	6 348	5 346	3 884	4 380	4 806	4 984	5 249	5 324
FLASH Ait Melloul	1 130	1 313	1 377	1 691	1 466	1 134	1 426	1 360
FS Agadir	4 412	1 801	2 279	2 774	2 666	3 509	2 774	2 986
FSA Ait melloul	1 168	1 715	1 523	1 862	1 832	1 906	2 178	1 483
FP Quarzazate	989	914	984	911	1 064	2 062	829	783
FP Taroudannt	656	414	627	1 377	1 286	1 244	1 183	921
FEG Guelmim	2 017	1 026	1 602	956	1 206	2 019	507	530
Total accès ouvert	28 393	26 342	26 374	29 348	31 981	33 564	35 935	32 090
FMP Agadir	-	120	116	139	139	215	242	249
FMP Laayoune	-	-	-	-	-	-	105	155
ENSA Agadir	159	166	211	267	288	230	317	287
ENCG Agadir	318	305	311	468	449	607	440	451
ENCG Dakhla	-	94	119	122	120	143	129	102
EST Agadir	507	454	620	835	753	600	770	798
EST Guelmim	171	218	133	363	273	271	366	297
EST Laayoune	153	185	216	247	330	250	338	359
EST Dakhla	-	-	-	-	-	-	114	179
ESEF Agadir	-	-	-	-	203	476	128	798
Total accès régulé	1 308	1 542	1 726	2 441	2 555	2 792	2 949	3 675
Total Université Ibn Zohr Agadir	29 701	27 884	28 100	31 789	34 536	36 356	38 884	35 765
Total	213 449	202 613	210 488	240 152	257 782	275 204	290 638	295 108

NB: Les NI de quelques établissements (EMI, ENSIAS, ENSEM et ERFST) ne sont pas considérés du fait que l'accès à ces établissements se fait à partir de la 3ème année alors que les nouveaux inscrits considérés s'agissent des nouveaux inscrits dans le système supérieur

Evolution des nouveaux inscrits par type d'établissement

Etablissements universitaires	2015-2016	2016-2017	2017-2018	2018-2019	2019-2020	2020-2021	2021-2022	2022-2023
FSJES Agdal/Rabat	3129	3018	3215	3694	4296	5548	3318	3587
FSJES Souissi/Rabat	5241	5163	5360	4685	5167	6709	5204	5394
FSJES Salé	3892	4345	3987	4007	5197	6892	6263	5866
FSJES Casablanca	7483	7366	8140	8845	11527	10325	13609	13676
FSJES Mohammedia	2621	3277	3664	4373	4921	5659	6674	7715
FSJES Ain Sebâa	2268	2938	3331	2235	2942	2336	3379	2751
FSJES Fès	12189	7851	8217	9098	10360	11601	10177	10661
FSJES Marrakech	8291	9458	9695	12140	12189	11132	13758	14543
FSJES Oujda	6270	5184	5765	6634	6975	6330	6673	5114
FSJES Tanger	5085	6355	6990	7537	9009	8308	8903	9789
FSJES El Jadida	740	922	1089	1220	1427	3960	2419	4359
FSJP Settat	5260	5040	5398	7713	9263	5260	6082	4399
FEG Settat	-	-	-	-	-	2217	1733	2322
FSJES Meknès	6297	5631	6782	7126	6849	7530	7966	7880
FSJP Kenitra	2122	2926	4359	4876	5542	5255	7526	6634
FEG Kenitra	-	-	-	-	-	2048	2635	3234
FSJES Agadir	6194	7175	6828	8233	10195	8670	11755	9633
FSJES Tétouan	4568	6399	7207	9213	8521	7329	7662	6917
FSJES Ait Melloul	3264	4611	4942	4864	5362	5208	7079	6830
FEG Guelmim	-	-	-	-	-	2019	507	530
FEG Béni Mellal	-	-	-	-	1748	1593	1670	2220
FSJES El kelaa des Seraghna	-	-	-	-	-	-	1925	1858
Total S.JES	84914	87659	94969	106493	121490	125929	136917	135912
Faculté Al-Chariaâ Fès	1119	1075	1130	1312	1391	1463	1298	1170
Faculté Al-Chariaâ Agadir	1821	1613	1911	1886	1818	2234	2386	1842
FLA Marrakech	287	537	544	768	575	848	929	1045
FOAD Tétouan	998	969	1052	902	704	620	832	947
FS Théologiques Es Semara	394	414	417	414	280	-	-	-
Total Enseignement originel		4608	5054	5282	4768	5165	5445	5004
FLSH Rabat	2358	2416	2316	2393	3102	4180	3821	3795
FLSH Ain Chock/Casablanca	1995	2901	3318	3844	4051	3372	4639	3793
FLSH Ben M'sick/Casablanca	1257	1327	1321	1664	1782	1440	1979	1766
FLSH Mohammedia	1360	1347	1364	1557	1885	2014	2530	1935
FLSH Dhar El Mahraz/Fès	3647	3790	3835	3467	2809	4301	3286	6614
FLSH Sais/Fès	2860	1739	2002	2178	2663	3226	2645	3065
FLSH Marrakech	6448	4455	4465	5241	5072	5641	6306	5794
FLSH Béni Mellal	3940	3508	3583	3864	4363	4793	4685	4965
FLSH Oujda	3422	2685	2700	2766	3225	2585	3203	2680
FLSH Tétouan	3112	3402	3375	3472	3185	2633	3237	3165
FLSH El Jadida	2203	2202	2115	2483	2810	2155	2716	2132
FLSH Meknès	4120	2386	2137	2946	2749	3631	3313	2260
FSHS Kenitra	5034	6376	3559	4387	4939	2868	3823	4594
FLLA Kenitra	-	-	-	-	-	2530	3394	3917
FLSH Agadir	6348	5346	3884	4380	4806	4984	5249	5324
FLASH Ait Melloul	1130	1313	1377	1691	1466	1134	1426	1360
FLASH settat	-	-	-	-	-	-	34	154
Total LSH	53853	45193	41351	46333	48907	51487	56286	57313

Etablissements universitaires	2015-2016	2016-2017	2017-2018	2018-2019	2019-2020	2020-2021	2021-2022	2022-2023
FS Rabat	2856	2086	2747	2340	2299	2564	2576	2873
FS Ain Chock Casablanca	2346	2002	1727	2070	2017	2573	2431	2672
FS Ben M'Sick	3574	2493	2275	3036	2917	3571	3210	3882
FS Dhar El Mahraz/Fès	2333	1571	1740	2158	1839	2983	2619	2384
FS As-Samlalia/Marrakech	4290	3241	3233	4041	4020	4230	4109	3617
FS El Jadida	2584	1847	1891	1948	2660	2172	2644	1758
FS Meknès	2110	1396	1372	1610	1370	1897	1489	1353
FS Kénitra	2227	2204	1145	1559	1315	1914	2379	2333
FS Agadir	4412	1801	2279	2774	2666	3509	2774	2986
FSA Ait melloul	1168	1715	1523	1862	1832	1906	2178	1483
Total Sciences	31890	23260	22785	26830	26902	31348	30847	29111
FP Taza	4276	4022	3717	3029	2863	3213	3332	3066
FP Safi	2713	2468	2447	3753	3599	3663	5174	6038
FP Béni Mellal	3028	3182	3233	2593	1679	2702	2140	1804
FP Nador	4202	3451	4550	5183	4957	5136	5713	5872
FP Larache	791	1596	1351	1525	1510	4078	1490	2545
FP Khouribga	1838	1475	1045	1464	1619	1826	1989	1653
FP Errachidia	3060	3330	3382	4696	4324	5000	4995	5097
FP Ouarzazate	989	914	984	911	1064	2062	829	783
FP Taroudannt	656	414	627	1377	1286	1244	1183	921
FP Ksar Lkbir	-	-	-	819	712	1368	799	27
FP Sidi Bennour	-	-	-	-	64	45	32	57
FP Es Semara	-	-	-	-	-	594	569	398
CU El kelaa des Seraghna	594	801	1075	1200	1551	2015	-	-
CU Guelmim	2017	1026	1602	956	1206	-	-	-
CU Fkih ben saleh	-	-	-	-	-	-	42	-
CU Khenifra	-	-	-	-	-	-	42	-
CU Azilal	-	-	-	-	-	-	58	-
Total Polydisciplinaire	24164	22679	24013	27506	26434	32946	28387	28261
Total accès ouvert	194821	183399	188172	212444	228501	246875	257882	255601

Etablissements universitaires	2015-2016	2016-2017	2017-2018	2018-2019	2019-2020	2020-2021	2021-2022	2022-2023
FST Mohammedia	944	907	1106	1375	1326	1048	1369	1221
FST Fès	907	734	753	917	935	735	942	750
FST Guéliz/Marrakech	1018	754	962	1276	858	917	1018	1004
FST Béni Mellal	699	650	956	844	989	751	1332	1058
FST Al Hoceima	192	183	237	289	307	356	349	242
FST Tanger	955	1033	1128	1435	1278	959	1236	1081
FST Settat	878	862	958	1277	1081	972	1181	1373
FST Errachidia	932	955	926	1002	918	684	1195	870
Total Sciences et Techniques	6525	6078	7026	8415	7692	6422	8622	7599
FMP Rabat	475	637	678	702	813	785	842	988
FMP Casablanca	451	507	484	555	611	574	651	743
FMP Fès	383	319	367	387	369	411	429	557
FMP Marrakech	310	354	390	379	371	408	409	536
FMP Oujda	305	330	326	359	348	355	326	372
FMP Tanger	-	107	110	134	181	228	211	406
FMP Agadir	-	120	116	139	139	215	242	249
FMP Laayoune	-	-	-	-	-	-	105	155
Total Médecine et Pharmacie	1924	2374	2471	2655	2832	2976	3215	4006
FMD Rabat	156	150	149	151	185	189	171	211
FMD Casablanca	167	179	185	178	182	190	209	226
Total Médecine Dentaire	323	329	334	329	367	379	380	437
EMI Rabat (*)	-	-	-	-	-	-	-	-
ENSIAS Rabat (*)	-	-	-	-	-	-	-	-
ENSAM Rabat	-	-	-	-	-	-	200	192
ENSEM Casablanca (*)	-	-	-	-	-	-	-	-
ENSAM Casablanca	149	169	165	208	262	236	351	282
ENSA Fès	160	151	186	253	270	224	283	301
ENSA Marrakech	186	168	157	281	357	255	302	331
ENSA Safi	183	109	242	194	192	181	190	252
ENSA Oujda	151	162	152	247	279	308	285	295
ENSA Al Hoceima	112	137	142	241	219	221	290	224
ENSA Tanger	191	192	223	280	347	259	235	295
ENSA Tétouan	165	173	210	262	306	281	297	296
ENSA El Jadida	100	104	165	191	243	189	223	243
ENSA Khouribga	145	149	170	245	287	263	237	264
ENSAM Meknès	235	310	291	433	414	372	476	480
ENSA Kénitra	177	208	217	260	278	262	280	325
ENSA Agadir	159	166	211	267	288	230	317	287
ENSA Berrechid (ex EST depuis 2018)	-	-	-	179	160	180	99	137
ENSA Beni Mellal	-	-	-	-	158	155	139	127
ENSAD Casablanca	-	-	-	-	47	54	59	63
ENSC Kenitra	-	-	-	-	52	55	51	81
Total Sciences de L'ingénieur	2113	2198	2531	3541	4159	3725	4314	4475

Etablissements universitaires	2015-2016	2016-2017	2017-2018	2018-2019	2019-2020	2020-2021	2021-2022	2022-2023
ENCG Casablanca	366	329	490	497	490	536	507	560
ENCG Fes	147	129	235	272	273	290	298	306
ENCG Marrakech	168	174	220	268	249	305	308	308
ENCG Oujda	137	135	174	228	240	240	236	239
ENCG Tanger	314	312	385	446	491	474	482	499
ENCG El Jadida	153	160	212	237	259	235	251	266
ENCG Settat	291	280	430	388	479	527	484	504
ENCG Kénitra	212	205	266	342	392	400	385	405
ENCG Agadir	318	305	311	468	449	607	440	451
ENCG Dakhla	-	94	119	122	120	143	129	102
ENCG Beni Mellal	-	-	-	-	137	163	185	216
ENCG Al hajeb	-	-	-	-	76	92	98	107
Total Commerce et Gestion	2106	2123	2842	3268	3655	4012	3803	3963
EST Salé	542	560	576	822	665	669	671	617
EST Casablanca	458	505	617	790	678	597	716	719
EST Fes	850	828	759	957	960	967	903	826
EST Safi	243	259	466	411	488	459	542	474
EST Essaouira	177	308	440	288	266	425	425	399
EST Oujda	554	539	604	992	1081	862	818	739
EST Meknès	865	842	762	895	956	990	929	927
EST Agadir	507	454	620	835	753	600	770	798
EST Guelmim	171	218	133	363	273	271	366	297
EST Béni Mellal	70	89	185	254	282	308	619	469
EST Kénifra	59	91	104	96	179	273	436	427
EST Laayoune	153	185	216	247	330	250	338	359
EST Sidi bennour	-	-	79	162	213	185	180	198
EST Kenitra	-	-	146	266	235	305	342	345
ENSA Benrechid (ex EST depuis 2018)	82	173	178	-	-	-	-	-
EST Fkih ben saleh	-	-	-	-	58	137	196	457
EST EL Kelaa des Sraghna	-	-	-	-	-	-	55	93
EST Nador	-	-	-	-	-	-	103	323
EST Dakhla	-	-	-	-	-	-	114	179
Total Technologie	4731	5051	5885	7378	7417	7298	8523	8646

Etablissements universitaires	2015-2016	2016-2017	2017-2018	2018-2019	2019-2020	2020-2021	2021-2022	2022-2023
FSE Rabat	115	155	117	169	217	187	221	814
ENS Rabat	69	113	197	282	318	337	314	259
ENSET Rabat	125	163	167	209	-	-	-	-
ENS Casablanca	184	222	234	360	342	344	372	837
ENSET Mohammadia	157	22	89	87	127	135	73	65
ENS Fès	79	52	95	249	281	322	359	797
ENS Marrakech	-	-	-	185	292	206	317	912
ENS Tétouan	-	148	126	255	416	283	387	1175
ENS Meknès	25	63	87	100	184	352	359	1196
ESEF Beni Mellal	-	-	-	-	157	123	269	568
ESEF El Jadida	-	-	-	-	64	48	87	487
ESEF Berrechid	-	-	-	-	35	38	142	303
ESEF Kenitra	-	-	-	-	346	402	338	1019
ESEF Agadir	-	-	-	-	203	476	128	798
ESEF oujda	-	-	-	-	-	-	226	664
Total Science de l'éducation	754	938	1112	1896	2982	3253	3592	9894
ERFST Tanger (*)	-	-	-	-	-	-	-	-
ERFST Tanger								
ISSS Settat	152	92	59	86	80	108	133	131
ISS Settat	-	31	56	140	97	89	104	108
IMS Kénitra	-	-	-	-	-	67	70	168
ISS Fès	-	-	-	-	-	-	-	80
Total autres	152	123	115	226	177	264	307	487
Total accès régulé	18628	19214	22316	27708	29281	28329	32756	39507
Total	213449	202613	210488	240152	257782	275204	290638	295108

(*) Les NI de quelques établissements ne sont pas considérés du fait que l'accès à ces établissements se fait à partir de la 3ème année (EMI, ENSIAS, ENSEM, ERFST)

Evolution des effectifs des étudiants par région et par type d'accès (région d'implantation de l'établissement)

Région	Type d'accès	2015-2016	2016-2017	2017-2018	2018-2019	2019-2020	2020-2021	2021-2022	2022-2023
Tanger-Tétouan-Al Hoceïma	Accès ouvert	66 530	75 491	82 851	94 119	98 218	104 330	108 243	109 847
	Accès régulé	10 023	11 344	12 002	13 233	14 459	15 675	16 749	17 755
	Total Tanger- Tétouan-Hoceïma	76 553	86 835	94 853	107 352	112 677	120 005	124 992	127 602
Oriental	Accès ouvert	49 720	50 925	59 138	65 505	69 576	70 332	76 728	72 445
	Accès régulé	4 377	4 629	5 343	6 290	6 754	7 242	7 859	9 427
	Total Oriental	54 097	55 554	64 481	71 795	76 330	77 574	84 587	81 872
Fès-Meknès	Accès ouvert	125 762	119 548	115 320	117 713	117 044	133 226	131 005	128 894
	Accès régulé	14 316	15 012	15 672	16 359	17 950	18 287	18 837	21 437
	Total Fès-Meknès	140 078	134 560	130 992	134 072	134 994	151 513	149 842	150 331
Rabat-Salé-Kénitra	Accès ouvert	103 859	105 317	106 750	108 359	114 299	123 984	140 713	149 785
	Accès régulé	15 828	17 583	19 002	18 964	22 342	24 813	24 507	27 419
	Total Rabat-Salé-Kénitra	119 687	122 900	125 752	127 323	136 641	148 797	165 220	177 204
Béni Mellal-Khénifra	Accès ouvert	23 343	24 975	24 840	25 986	28 195	32 255	34 084	35 315
	Accès régulé	3 182	4 439	4 945	5 463	6 377	7 719	9 113	11 417
	Total Béni Mellal-Khénifra	26 525	29 414	29 785	31 449	34 572	39 974	43 197	46 732
Casablanca-Settat	Accès ouvert	114 507	121 712	132 784	143 532	155 621	163 199	180 950	187 382
	Accès régulé	24 037	24 834	26 143	28 597	28 841	30 310	31 927	35 181
	Total Casablanca-Settat	138 544	146 546	158 927	172 129	184 462	193 509	212 877	222 563
Marrakech-Safi	Accès ouvert	66 805	65 791	66 864	72 385	79 526	82 472	89 968	97 937
	Accès régulé	9 214	10 237	11 052	11 499	12 701	14 326	14 824	16 063
	Total Marrakech-Safi	76 019	76 028	77 916	83 884	92 227	96 798	104 792	114 000
Draa-Tafilalet	Accès ouvert	10 214	14 901	18 116	20 755	23 080	26 783	28 944	28 894
	Accès régulé	3 329	3 590	3 864	4 130	4 131	3 806	4 132	3 952
	Total Draa-Tafilalet	13 543	18 491	21 980	24 885	27 211	30 589	33 076	32 846
Souss-Massa	Accès ouvert	93 184	98 824	102 582	107 610	107 955	113 694	122 120	123 761
	Accès régulé	3 979	4 275	4 913	5 743	6 129	7 111	7 368	8 993
	Total Souss-Massa	97 163	103 099	107 495	113 353	114 084	120 805	129 488	132 754
Guelmim-Oued Noun	Accès ouvert	6 539	6 426	6 030	6 828	5 366	6 206	8 496	4 406
	Accès régulé	343	401	388	684	802	767	724	840
	Total Guelmim-Oued Noun	6 882	6 827	6 418	7 512	6 168	6 973	9 220	5 246
Laayoune-Sakia El Hamra	Accès ouvert	808	808	1 248	1 540	1 612	2 021	2 472	2 505
	Accès régulé	231	349	412	428	563	677	726	1 035
	Total Laayoune-Sakia El Hamra	1 039	1 157	1 660	1 968	2 175	2 698	3 198	3 540
Eddakhla-Oued Eddahab	Accès ouvert	-	-	-	-	-	-	-	-
	Accès régulé	-	94	171	283	403	664	767	978
	Total Eddakhla-Oued Eddahab		94	171	283	403	664	767	978
Total	Total accès ouvert	661 271	684 718	716 523	764 332	800 492	858 502	923 723	941 171
	Total accès régulé	88 859	96 787	103 907	111 673	121 452	131 397	137 533	154 497
	Total	750 130	781 505	820 430	876 005	921 944	989 899	1 061 256	1 095 668

Région	Etablissements universitaires	2015-2016	2016-2017	2017-2018	2018-2019	2019-2020	2020-2021	2021-2022	2022-2023	
Tanger-Tétouan- Hoceïma	FDAD Tétouan	3516	3806	3685	3643	3810	4050	3652	4157	
	FSJES Tanger	23281	25539	28985	32064	32972	35356	37828	37620	
	FSJES Tétouan	14827	18726	21132	25993	28370	30295	28933	27609	
	FLSH Tétouan	13211	14491	14471	16719	15839	16292	17231	17887	
	FS Tétouan	8654	8667	8719	8074	8484	8622	9741	10403	
	FP Larache	3041	4262	5859	6060	6899	7385	7688	12087	
	FP Ksar Lkbir	-	-	-	1566	1844	2330	3170	84	
	Total accès ouvert	66 530	75 491	82 851	94 119	98 218	104 330	108 243	109 847	
	FST Tanger	4699	4783	5222	5705	5765	6065	5800	5327	
	FST Al Hoceïma	449	528	685	839	1046	1305	1475	1304	
	FMP Tanger	-	108	219	349	533	735	981	1403	
	ENSA Tanger	1122	1164	1219	1347	1426	1468	1678	1678	
	ENSA Tétouan	858	1021	1100	1111	1072	1173	1327	1361	
	ENSA Al Hoceïma	747	743	823	943	942	1022	1162	1202	
	ENCG Tanger	1563	1673	1816	2014	2308	2448	2555	2771	
	ERFST Tanger	255	251	280	274	291	283	277	259	
	ENS Tétouan	330	1073	638	651	1076	1176	1494	2450	
	Total accès régulé	10 023	11 344	12 002	13 233	14 459	15 675	16 749	17 755	
	Total Tanger- Tétouan-Hoceïma	76 553	86 835	94 853	107 352	112 677	120 005	124 992	127 602	
Oriental	FSJES Oujda	18699	18856	21619	25242	26641	26746	28132	23890	
	FLSH Oujda	10970	11300	13148	13805	14040	13643	14170	14459	
	FS Oujda	7016	6921	6973	6665	6865	6915	6641	6277	
	FP Nador	13035	13848	17398	19793	22030	23028	27785	27819	
	Total accès ouvert	49 720	50 925	59 138	65 505	69 576	70 332	76 728	72 445	
	FMP Oujda	1 736	1 847	2 252	2 509	2 562	2 729	2 976	3 144	
	ENSA Oujda	933	950	948	1 046	1 070	1 079	1 176	1 580	
	ENCG Oujda	719	696	772	839	926	1 033	1 101	1 209	
	EST Oujda	989	1 136	1 371	1 896	2 186	2 401	2 277	2 015	
	EST Nador	-	-	-	-	-	-	-	103	432
	ESEF Oujda	-	-	-	-	-	-	-	226	1 047
	Total accès régulé	4 377	4 629	5 343	6 290	6 754	7 242	7 859	9 427	
	Total Oriental	54 097	55 554	64 481	71 795	76 330	77 574	84 587	81 872	

Région	Etablissements universitaires	2015-2016	2016-2017	2017-2018	2018-2019	2019-2020	2020-2021	2021-2022	2022-2023
Fès-Meknès	Faculté Al-Chariaâ Fès	4540	4554	4675	4614	4865	5297	5354	5174
	FSJES Fès	28426	32289	29048	31220	33392	40458	35902	34967
	FLSH Dhar El Mahraz/Fès	14944	13531	12912	11829	10340	12003	13017	15155
	FLSH Saïs/Fès	11937	8474	8193	8033	8481	9255	9393	9428
	FS Dhar El Mahraz/Fès	11044	9147	8518	9121	8333	8544	9115	8593
	FP Taza	13424	11392	10899	10082	10363	11294	12247	12284
	FSJES Meknès	19617	19928	21877	24562	24802	28315	26461	28074
	FLSH Meknès	14997	13857	12758	11813	10843	12077	13810	10042
	FS Meknès	6833	6376	6440	6439	5625	5983	5706	5177
	Total accès ouvert	125 762	119 548	115 320	117 713	117 044	133 226	131 005	128 894
	FST Fès	4055	3924	3934	3947	4093	3883	3929	3793
	FMP Fès	2800	2717	3497	3323	3769	3507	3575	3901
	ENSA Fès	833	917	999	1115	1216	1327	1531	1531
	ENCG Fès	780	869	1029	1179	1378	1514	1581	1802
	EST Fès	1687	1821	1842	1909	2052	2083	1920	1774
	ENS Fès	642	671	437	735	894	1043	1185	1673
	ISS Fès	-	-	-	-	-	-	-	80
	ENSAM Meknès	1533	1607	1663	1739	1796	1902	2072	2191
	ENCG Al hajeb	-	-	-	-	76	170	295	447
	EST Meknès	1773	2037	1908	1884	2028	2092	2041	2160
	ENS Meknès	213	464	363	528	658	863	912	2036
	Total accès régulé	14 316	15 012	15 672	16 359	17 950	18 287	18 837	21 437
Total Fès-Meknès	140 078	134 560	130 992	134 072	134 994	151 513	149 842	150 331	
Rabat-Salé-Kénitra	FSJES Aqdal/Rabat	11 041	11 697	11 294	12 906	13 178	13 195	13 040	12 704
	FSJES Souissi/Rabat	15958	17213	17877	17606	17558	17645	17116	17806
	FSJES Salé	11377	13076	13209	13893	14469	13786	14636	15257
	FLSH Rabat	14029	11489	10335	10393	10525	10282	11311	11987
	FS Rabat	11002	8345	10989	10475	10678	10809	9964	10285
	FSJP Kenitra	6655	8436	11116	13577	17169	14207	19241	25462
	FEG Kenitra	-	-	-	-	-	9231	11492	14150
	FSHS Kenitra	24888	25372	21961	21004	22303	14383	18104	17218
	FLLA Kenitra	-	-	-	-	-	11356	15518	14601
	FS Kénitra	8909	9689	9969	8505	8419	9090	10291	10315
	Total accès ouvert	103 859	105 317	106 750	108 359	114 299	123 984	140 713	149 785
	FMP Rabat	5785	6158	6500	5611	6797	7915	6789	7774
	FMD Rabat	1115	1058	1066	834	1000	1077	1027	1027
	EMI Rabat	2278	2177	2193	2001	2070	2127	1849	1795
	ENSIAS Rabat	904	1090	957	1113	1588	1577	1647	1391
	FSE Rabat	1063	1495	1940	1988	2130	2377	2189	2979
	EST Salé	1187	1260	1406	1645	1818	1866	1726	1633
	ENS Rabat	473	778	937	1094	1084	1195	1430	1194
	ENSAM Rabat	553	934	971	1024	1041	1135	1430	1488
	ENSA Kénitra	1001	1046	1126	1216	1333	1377	1661	2015
	ENCG Kénitra	1469	1587	1760	2037	2357	2496	2740	2937
	EST Kénitra	-	-	146	401	515	547	660	754
	ESEF Kénitra	-	-	-	-	557	953	1111	1850
	IMS Kénitra	-	-	-	-	-	67	135	332
	Total accès régulé	15 828	17 583	18 102	18 964	22 342	24 813	24 517	27 418
	Total Rabat-Salé-Kénitra	119 687	122 900	125 752	127 323	136 641	148 797	165 220	177 204

Région	Etablissements universitaires	2015-2016	2016-2017	2017-2018	2018-2019	2019-2020	2020-2021	2021-2022	2022-2023
Béni Mellal-Khénifra	HFG Béni Mellal	-	-	-	-	5 018	1 610	3 360	5 828
	HSH Béni Mellal	11302	12508	12677	13101	14332	16071	17169	17172
	EP Béni Mellal	8339	8621	9106	9291	4757	9231	7531	5678
	EP Khouribga	3702	3846	3057	3594	4093	5343	5882	6637
	CU Fkih ben saleh	-	-	-	-	-	-	42	-
	CU Khenifra	-	-	-	-	-	-	42	-
	CU Azilal	-	-	-	-	-	-	58	-
	Total accès ouvert	23 343	24 975	24 840	25 986	28 195	32 255	34 084	35 315
	EST Béni Mellal	2154	3254	3652	3884	3937	4380	4663	4707
	ENSA Khouribga	806	820	806	904	1020	107	194	132
	ENSA Béni Mellal	-	-	-	-	158	302	379	470
	ENCG Béni Mellal	-	-	-	-	137	278	472	812
	EST Béni Mellal	140	196	341	457	582	638	952	116
	EST Kénifra	82	169	146	218	328	501	546	1024
	EST Fkih ben saleh	-	-	-	-	58	214	337	784
	ESEF Béni Mellal	-	-	-	-	157	299	570	1192
	Total accès régulé	3 182	4 439	4 945	5 463	6 377	7 719	9 113	11 417
Total Béni Mellal-Khénifra	26 525	29 414	29 785	31 449	34 572	39 974	43 197	46 732	
Casablanca-Settat	ESJESS Casablanca	22827	24213	25016	26641	28197	29073	31511	36400
	ESJES Mohammedia	16492	17227	18336	21057	23170	24373	24373	33435
	ESJES Ain Sabaa	6054	7352	9885	9623	10187	9629	10062	9878
	HSH ben M'sick/Casablanca	5375	5255	5124	5165	5125	4696	5458	5165
	HSH Mohammedia	4633	4470	4489	518	6406	715	6927	6852
	HSH Ain Chock/Casablanca	8029	8647	9518	10421	11011	10493	12186	12113
	ES Ain Chock Casablanca	8204	8148	7578	7228	7286	7877	8178	8345
	ES Ben M'Sick	11342	10788	11952	12346	11046	11052	9263	9835
	ESJES El Jadida	2122	2412	3248	3859	4568	7392	8855	10161
	HSH El Jadida	5679	6218	6623	6878	7524	6828	7634	6970
	ES El Jadida	6335	6449	6626	6390	7048	6476	7184	6499
	EP Sidi Bennour	-	-	-	-	64	101	177	235
	ESJP Settat	16815	21338	23889	28922	34999	25555	29126	31964
	HFG Settat	-	-	-	-	-	10474	11338	11455
	HASH Settat	-	-	-	-	-	-	38	195
	Total accès ouvert	114 507	121 712	132 784	143 532	155 621	163 199	180 950	187 382
	EST Mohammedia	3526	3734	3670	4311	4010	4269	4321	4440
	FMP Casablanca	4063	4667	4260	4058	4318	4689	5817	6378
	FMD Casablanca	912	863	880	850	794	950	954	1042
	ENSEM Casablanca	1413	1259	1247	1300	1083	1103	1078	1103
	ENSAM Casablanca	713	828	871	1041	1088	1181	1309	1439
	ENSAD Casablanca	-	-	-	-	47	100	103	117
	ENCG Casablanca	2484	2495	2831	3061	3105	3050	3136	3387
	EST Casablanca	1230	1160	1306	1520	1575	1504	1420	1438
	ENS Casablanca	1075	836	984	1166	1129	1195	1200	1890
	ENSET Mohammedia	736	774	710	872	833	963	990	1120
	ENSA El Jadida	441	476	557	661	786	874	928	1046
	ENCG El Jadida	665	799	918	1067	1222	1353	1455	1820
	EST Sidi bennour	-	-	80	232	378	391	352	483
	ESEF El Jadida	-	-	-	-	64	110	201	686
	FST Settat	4547	4396	4909	5085	4822	4311	4314	4121
	ENCG Settat	1657	1761	1950	2039	2258	2768	2692	2687
	ENSA Berrechid (ex EST depuis 2018)	354	430	442	491	416	534	476	534
ISSS Settat	231	325	441	467	532	494	560	554	
ISS Settat	-	31	87	376	319	368	403	390	
ESEF Berrechid	-	-	-	-	62	103	218	506	
Total accès régulé	24 137	24 834	26 143	28 597	28 841	30 310	31 927	35 181	
Total Casablanca-Settat	138 544	146 546	158 927	172 129	184 462	193 509	212 877	222 563	

Région	Etablissements universitaires	2015-2016	2016-2017	2017-2018	2018-2019	2019-2020	2020-2021	2021-2022	2022-2023
Marrakech-Safi	FLA Marrakech	1272	1458	1666	2222	2172	2673	2665	3328
	FSJES Marrakech	22362	25658	27246	31600	34580	34630	39130	43067
	FLSH Marrakech	20672	18709	17279	17975	18177	18535	19474	19698
	FS As-Samlalia/Marrakech	13841	10497	11117	10618	11681	11527	10849	11570
	FP Safi	6908	7554	7051	7170	8401	9792	12119	14530
	FSJES El kelaa des Seraghna	1750	1915	2505	2800	4515	5315	5731	5744
	Total accès ouvert	66 805	65 791	66 864	72 385	79 526	82 472	89 968	97 937
	FST Guéliz/Marrakech	2296	2646	2463	2660	2956	3683	3467	3411
	FMP Marrakech	2745	3038	3340	3615	3850	4168	4244	4501
	ENSA Marrakech	851	907	969	1051	1197	1257	1354	1389
	ENSA Safi	767	699	737	743	834	905	957	1032
	ENCG Marrakech	880	966	1023	1127	1267	1414	1526	1656
	EST Safi	582	603	1068	905	1051	1116	1161	1132
	EST Essaouira	526	674	1029	793	817	1013	1113	1027
	EST EL Kelaa des Sraghna	-	-	-	-	-	-	55	143
	ENS Marrakech	567	704	423	605	729	770	947	1772
	Total accès régulé	9 214	10 237	11 052	11 499	12 701	14 326	14 824	16 063
	Total Marrakech-Safi	76 019	76 028	77 916	83 884	92 227	96 798	104 792	114 000
	Draa-Tafilalet	FP Errachidia	7540	11912	15286	17865	20115	23224	25002
FP Ouarzazate		2674	2989	2830	2890	2965	3559	3942	3026
Total accès ouvert		10 214	14 901	18 116	20 755	23 080	26 783	28 944	28 894
FST Errachidia		3 329	3 590	3 864	4 130	4 131	3 806	4 132	3 952
Total accès régulé		3 329	3 590	3 864	4 130	4 131	3 806	4 132	3 952
Total Draa-Tafilalet	13 543	18 491	21 980	24 885	27 211	30 589	33 076	32 846	
Souss-Massa	Faculté Al-Chariaâ Agadir	4722	5056	6236	6946	7773	7008	7691	7380
	FSJES Agadir	31682	32894	33431	33724	37219	38436	42964	41003
	FSJES Ait Melloul	4404	8298	12164	16258	17721	20474	22143	25211
	FLSH Agadir	29969	29523	28705	27201	21579	21690	22777	24024
	FLASH Ait Melloul	1856	3045	4167	4858	5330	5719	6489	6624
	FS Agadir	17075	15127	11835	10498	9556	10586	10139	10797
	FSA Ait melloul	1168	2654	3656	4939	5484	6178	6129	4991
	FP Taroudannt	2308	2227	2388	3186	3293	3603	3788	3731
	Total accès ouvert	93 184	98 824	102 582	107 610	107 955	113 694	122 120	123 761
	FMP Agadir	-	120	247	385	509	720	931	1127
	ENSA Agadir	1078	1174	1265	1349	1500	1570	1647	1693
	ENCG Agadir	1782	1838	2113	2403	2414	2698	2666	2740
	EST Agadir	1119	1143	1288	1606	1503	1359	1309	1671
	ESEF Agadir	-	-	-	-	203	764	815	1762
Total accès régulé	3 979	4 275	4 913	5 743	6 129	7 111	7 368	8 993	
Total Souss-Massa	97 163	103 099	107 495	113 353	114 084	120 805	129 488	132 754	

Région	Etablissements universitaires	2015-2016	2016-2017	2017-2018	2018-2019	2019-2020	2020-2021	2021-2022	2022-2023
Guelmim-Oued Noun	FEG Guelmim	6539	6426	6030	6828	5366	6206	8496	4406
	Total accès ouvert	6 539	6 426	6 030	6 828	5 366	6 206	8 496	4 406
	EST Guelmim	343	401	388	684	802	767	724	840
	Total accès régulé	343	401	388	684	802	767	724	840
	Total Guelmim-Oued Noun	6 882	6 827	6 418	7 512	6 168	6 973	9 220	5 246
Laayoune-Sakia El Hamra	FP Es Semara	808	808	1248	1540	1612	2021	2472	2505
	Total accès ouvert	808	808	1 248	1 540	1 612	2 021	2 472	2 505
	PMH Laayoune	-	-	-	-	-	-	105	277
	EST Laayoune	231	349	412	428	563	677	621	758
	Total accès régulé	231	349	412	428	563	677	726	1 035
Total Laayoune-Sakia El Hamra	1 039	1 157	1 660	1 968	2 175	2 698	3 198	3 540	
Eddakhla-Oued Eddahab	ENCG Dakhla	-	94	171	283	403	664	653	698
	EST Dakhla	-	-	-	-	-	-	114	280
	Total accès régulé	-	94	171	283	403	664	767	978
	Total Eddakhla-Oued Eddahab	-	94	171	283	403	664	767	978
Total	Total accès ouvert	661 271	684 718	716 523	764 332	800 492	858 502	923 723	941 171
	Total accès régulé	88 859	96 787	103 907	111 673	121 452	131 397	137 533	154 497
	Total	750 130	781 505	820 430	876 005	921 944	989 899	1 061 256	1 095 668

Evolution des effectifs des étudiants par université

Université		2015-2016	2016-2017	2017-2018	2018-2019	2019-2020	2020-2021	2021-2022	2022-2023
	Accès ouvert	63 407	61 820	63 704	65 273	66 408	65 717	66 067	68 039
	Accès régulé	13 358	14 950	15 970	15 310	17 528	19 269	18 037	19 281
Total Université Mohammed V Rabat		76 765	76 770	79 674	80 583	83 936	84 986	84 104	87 320
	Accès ouvert	82 956	86 295	92 398	97 483	101 418	106 373	116 598	121 903
	Accès régulé	16 142	16 616	16 759	18 179	17 982	19 004	20 328	22 354
Total Université Hassan II Casablanca		99 098	102 911	109 157	115 662	119 400	125 377	136 926	144 257
	Accès ouvert	84 315	79 387	74 245	74 899	75 774	86 851	85 028	85 601
	Accès régulé	10 797	10 904	11 738	12 208	13 392	13 260	13 517	14 603
Total Université Sidi Mohammed Ben Abdellah Fès		95 112	90 291	85 983	87 107	89 166	100 111	98 545	100 204
	Accès ouvert	66 805	65 791	66 864	72 385	79 526	82 472	89 968	97 937
	Accès régulé	9 214	10 237	11 052	11 499	12 701	14 326	14 824	16 063
Total Université Cadi Ayyad Marrakech		76 019	76 028	77 916	83 884	92 227	96 798	104 792	114 000
	Accès ouvert	23 343	24 975	24 840	25 986	28 195	32 255	34 084	35 315
	Accès régulé	3 182	4 439	4 945	5 463	6 377	7 719	9 113	11 417
Total Université Sultan Moulay Slimane Beni Mellal		26 525	29 414	29 785	31 449	34 572	39 974	43 197	46 732
	Accès ouvert	49 720	50 925	59 138	65 505	69 576	70 332	76 728	72 445
	Accès régulé	4 377	4 629	5 343	6 290	6 754	7 242	7 859	9 427
Total Université Mohammed Premier Oujda		54 097	55 554	64 481	71 795	76 330	77 574	84 587	81 872
	Accès ouvert	66 530	75 491	82 851	94 119	98 218	104 330	108 243	109 847
	Accès régulé	10 023	11 344	12 002	13 233	14 459	15 675	16 749	17 755
Total Université Abdelmalek Essaâdi Tétouan		76 553	86 835	94 853	107 352	112 677	120 005	124 992	127 602
	Accès ouvert	14 736	15 079	16 497	17 127	19 204	20 797	23 850	23 865
	Accès régulé	1 106	1 275	1 555	1 960	2 450	2 728	2 936	4 035
Total Université Chouaib Doukkali El Jadida		15 842	16 354	18 052	19 087	21 654	23 525	26 786	27 900
	Accès ouvert	16 815	20 338	23 889	28 922	34 999	36 029	40 502	41 614
	Accès régulé	6 789	6 943	7 829	8 458	8 409	8 578	8 663	8 792
Total Université Hassan Ier Settat		23 604	27 281	31 718	37 380	43 408	44 607	49 165	50 406
	Accès ouvert	48 987	52 073	56 361	60 679	61 385	69 599	70 979	69 161
	Accès régulé	6 848	7 698	7 798	8 281	8 689	8 833	9 452	10 786
Total Université Moulay Ismaïl Meknès		55 835	59 771	64 159	68 960	70 074	78 432	80 431	79 947
	Accès ouvert	40 452	43 497	43 046	43 086	47 891	58 267	74 646	81 746
	Accès régulé	2 470	2 633	3 032	3 654	4 814	5 544	6 470	8 138
Total Université Ibn Tofaïl Kénitra		42 922	46 130	46 078	46 740	52 705	63 811	81 116	89 884
	Accès ouvert	103 205	109 047	112 690	118 868	117 898	125 480	137 030	133 698
	Accès régulé	4 553	5 119	5 884	7 138	7 897	9 219	9 585	11 846
Total Université Ibn Zohr Agadir		107 758	114 166	118 574	126 006	125 795	134 699	146 615	145 544
	Total accès ouvert	661 271	684 718	716 523	764 332	800 492	858 502	923 723	941 171
	Total accès régulé	88 859	96 787	103 907	111 673	121 452	131 397	137 533	154 497
Total		750 130	781 505	820 430	876 005	921 944	989 899	1 061 256	1 095 668

Etablissements universitaires	2015-2016	2016-2017	2017-2018	2018-2019	2019-2020	2020-2021	2021-2022	2022-2023
FSJES Agdal/Rabat	11041	11697	11294	12906	13178	13195	13040	12704
FSJES Souissi/Rabat	15958	17213	17877	17606	17558	17645	17116	17806
FSJES Salé	11377	13076	13209	13893	14469	13786	14636	15257
FLSH Rabat	14029	11489	10335	10393	10525	10282	11311	11987
FS Rabat	11002	8345	10989	10475	10678	10809	9964	10285
Total accès ouvert	63407	61820	63704	65273	66408	65717	66067	68039
FMP Rabat	5785	6158	6500	5611	6797	7915	6789	7774
FMD Rabat	1115	1058	1066	834	1000	1077	977	1027
EMI Rabat	2278	2177	2193	2001	2070	2127	1849	1795
ENSIAS Rabat	904	1090	957	1113	1588	1577	1647	1391
FSE Rabat	1063	1495	1940	1988	2130	2377	2189	2979
EST Salé	1187	1260	1406	1645	1818	1866	1726	1633
ENS Rabat	473	778	937	1094	1084	1195	1430	1194
ENSAM Rabat	553	934	971	1024	1041	1135	1430	1488
Total accès régulé	13358	14950	15970	15310	17528	19 269	18 037	19 281
Total Université Mohammed V Rabat	76 765	76 770	79 674	80 583	83 936	84 986	84 104	87 320
FSJES Casablanca	22827	24213	25016	26641	28197	29078	35151	36400
FSJES Mohammedia	16492	17422	18836	20957	23170	26373	29373	33435
FSJES Ain Sebâa	6054	7352	9885	9628	10187	9629	10062	9878
FLSH Ben M'sick/Casablanca	5375	5255	5124	5145	5125	4696	5458	5145
FLSH Mohammedia	4633	4470	4489	5118	6406	7175	6927	6852
FLSH Ain Chock/Casablanca	8029	8647	9518	10420	11001	10493	12186	12013
FS Ain Chock Casablanca	8204	8148	7578	7228	7286	7877	8178	8345
FS Ben M'Sick	11342	10788	11952	12346	10046	11052	9263	9835
Total accès ouvert	82956	86295	92398	97483	101418	106 373	116 598	121 903
FST Mohammedia	3526	3734	3670	4311	4010	4269	4321	4440
FMP Casablanca	4063	4667	4260	4058	4318	4689	5817	6378
FMD Casablanca	902	863	880	850	794	950	954	1042
ENSEM Casablanca	1413	1259	1247	1300	1083	1103	1078	1103
ENSAM Casablanca	713	828	871	1041	1088	1181	1309	1439
ENSAD Casablanca	-	-	-	-	47	100	103	117
ENCG Casablanca	2484	2495	2831	3061	3105	3050	3136	3387
EST Casablanca	1230	1160	1306	1520	1575	1504	1420	1438
ENS Casablanca	1075	836	984	1166	1129	1195	1200	1890
ENSET Mohammedia	736	774	710	872	833	963	990	1120
Total accès régulé	16142	16616	16759	18179	17982	19004	20328	22354
Total Université Hassan II Casablanca	99 098	102 911	109 157	115 662	119 400	125 377	136 926	144 257

Etablissements universitaires	2015-2016	2016-2017	2017-2018	2018-2019	2019-2020	2020-2021	2021-2022	2022-2023
Faculté Al-Chariaâ Fès	4540	4554	4675	4614	4885	5297	5354	5174
FSJES Fès	28426	32289	29048	31220	33392	40458	35902	34967
FLSH Dhar El Mahraz/Fès	14944	13531	12912	11829	10340	12003	13017	15155
FLSH Sais/Fès	11937	8474	8193	8033	8481	9255	9393	9428
FS Dhar El Mahraz/Fès	11044	9147	8518	9121	8333	8544	9115	8593
FP Taza	13424	11392	10899	10082	10363	11294	12247	12284
Total accès ouvert	84315	79387	74245	74899	75774	86851	85028	85601
FST Fès	4055	3924	3934	3947	4093	3883	3929	3793
FMP Fès	2800	2717	3497	3323	3769	3507	3575	3901
ENSA Fès	833	902	999	1115	1206	1230	1327	1580
ENCG Fès	780	869	1029	1179	1378	1514	1681	1802
EST Fès	1687	1821	1842	1909	2052	2083	1920	1774
ENS Fès	642	671	437	735	894	1043	1185	1673
ISS Fès	-	-	-	-	-	-	-	80
Total accès régulé	10797	10904	11738	12208	13392	13260	13517	14603
Total Université Sidi Med ben Abdellah Fès	95 112	90 291	85 983	87 107	89 166	100 111	98 545	100 204
FLA Marrakech	1272	1458	1666	2222	2172	2673	2665	3328
FSJES Marrakech	22362	25658	27246	31600	34580	34630	39130	43067
FLSH Marrakech	20672	18709	17279	17975	18177	18535	19474	19698
FS As-Samlalia/Marrakech	13841	10497	11117	10618	11681	11527	10849	11570
FP Safi	6908	7554	7051	7170	8401	9792	12119	14530
FSJES El kelaa des Seraghna	1750	1915	2505	2800	4515	5315	5731	5744
Total accès ouvert	66805	65791	66864	72385	79526	82472	89968	97937
FST Guéliz/Marrakech	2296	2646	2463	2660	2956	3683	3467	3411
FMP Marrakech	2745	3038	3340	3615	3850	4168	4244	4501
ENSA Marrakech	851	907	969	1051	1197	1257	1354	1389
ENSA Safi	767	699	737	743	834	905	957	1032
ENCG Marrakech	880	966	1023	1127	1267	1414	1526	1656
EST Safi	582	603	1068	905	1051	1116	1161	1132
EST Essaouira	526	674	1029	793	817	1013	1113	1027
EST EL Kelaa des Sraghna	-	-	-	-	-	-	55	143
ENS Marrakech	567	704	423	605	729	770	947	1772
Total accès régulé	9214	10237	11052	11499	12701	14326	14824	16063
Total Université Cadi Ayyad Marrakech	76 019	76 028	77 916	83 884	92 227	96 798	104 792	114 000
FEG Béni Mellal	-	-	-	-	5013	1610	3360	5828
FLSH Béni Mellal	11302	12508	12677	13101	14332	16071	17169	17172
FP Béni Mellal	8339	8621	9106	9291	4757	9231	7531	5678
FP Khouribga	3702	3846	3057	3594	4093	5343	5882	6637
UO Fkih ben saleh	-	-	-	-	-	-	47	-
UO Kénifra	-	-	-	-	-	-	47	-
UO Azilal	-	-	-	-	-	-	58	-
Total accès ouvert	23343	24975	24840	25986	28195	32255	34084	35315
FST Béni Mellal	2154	3254	3652	3884	3937	4380	4663	4707
ENSA Khouribga	806	820	806	904	1020	1107	1194	1312
ENSA Béni Mellal	-	-	-	-	158	302	379	470
ENCG Béni Mellal	-	-	-	-	137	278	472	812
EST Béni Mellal	140	196	341	457	582	638	952	1116
EST Kénifra	82	169	146	218	328	501	546	1024
EST Fkih ben saleh	-	-	-	-	58	214	337	784
ESEF Béni Mellal	-	-	-	-	157	299	570	1192
Total accès régulé	3182	4439	4945	5463	6377	7719	9113	11417
Total Université Sultan Moulay Slimane Beni Mellal	26 525	29 414	29 785	31 449	34 572	39 974	43 197	46 732

Etablissements universitaires	2015-2016	2016-2017	2017-2018	2018-2019	2019-2020	2020-2021	2021-2022	2022-2023
FSJES Oujda	18699	18856	21619	25242	26641	26746	28132	23890
FLSH Oujda	10970	11300	13148	13805	14040	13643	14170	14459
FS Oujda	7016	6921	6973	6665	6865	6915	6641	6277
FP Nador	13035	13848	17398	19793	22030	23028	27785	27819
Total accès ouvert	49720	50925	59138	65505	69576	70332	76728	72445
FMP Oujda	1736	1847	2252	2509	2562	2729	2976	3144
ENSA Oujda	933	950	948	1046	1070	1079	1176	1580
ENCG Oujda	719	696	772	839	926	1033	1101	1209
EST Oujda	989	1136	1371	1896	2196	2401	2277	2015
EST Nador	-	-	-	-	-	-	103	432
ESEF Oujda	-	-	-	-	-	-	226	1047
Total accès régulé	4377	4629	5343	6290	6754	7242	7859	9427
Total Université Mohammed Premier Oujda	54 097	55 554	64 481	71 795	76 330	77 574	84 587	81 872
FOAD Tétouan	3516	3806	3685	3643	3810	4050	3652	4157
FSJES Tanger	23281	25539	28985	32064	32972	35356	37828	37620
FSJES Tétouan	14827	18726	21132	25993	28370	30295	28933	27609
FLSH Tétouan	13211	14491	14471	16719	15839	16292	17231	17887
FS Tétouan	8654	8667	8719	8074	8484	8622	9741	10403
FP Larache	3041	4262	5859	6060	6899	7385	7688	12087
FP Ksar Lkbir	-	-	-	1566	1844	2330	3170	84
Total accès ouvert	66530	75491	82851	94119	98218	104330	108243	109847
FST Tanger	4699	4783	5222	5705	5765	6065	5800	5327
FST Al Hoceima	449	528	685	839	1046	1305	1475	1304
FMP Tanger	-	108	219	349	533	735	981	1403
ENSA Tanger	1122	1219	1219	1347	1426	1468	1678	1678
ENSA Tétouan	858	1021	1100	1111	1072	1173	1327	1361
ENSA Al Hoceima	747	743	823	943	942	1022	1162	1202
ENCG Tanger	1563	1673	1816	2014	2308	2448	2555	2771
ERFST Tanger	255	251	280	274	291	283	277	259
ENS Tétouan	330	1073	638	651	1076	1176	1494	2450
Total accès régulé	10023	11344	12002	13233	14459	15675	16749	17755
Total Université Abdelmalek Essaâdi Tétouan	76 553	86 835	94 853	107 352	112 677	120 005	124 992	127 602
FSJES El Jadida	2122	2412	3248	3859	4568	7392	8855	10161
FLSH El Jadida	5679	6218	6623	6878	7524	6828	7634	6970
FS El Jadida	6935	6449	6626	6390	7048	6476	7184	6499
FP Sidi Bennour	-	-	-	-	64	101	177	235
Total accès ouvert	14736	15079	16497	17127	19204	20797	23850	23865
ENSA El Jadida	441	476	557	661	786	874	928	1046
ENCG El Jadida	665	799	918	1067	1222	1353	1455	1820
EST Sidi bennour	-	-	80	232	378	391	352	483
ESEF El Jadida	-	-	-	-	64	110	201	686
Total accès régulé	1106	1275	1555	1960	2450	2728	2936	4035
Total Université Chouaib Doukkali El Jadida	15 842	16 354	18 052	19 087	21 654	23 525	26 786	27 900
FSJP Settat	16815	20338	23889	28922	34999	25555	29126	30964
FEG Settat	-	-	-	-	-	10474	11338	10455
FLASH settat	-	-	-	-	-	-	38	195
Total accès ouvert	16815	20338	23889	28922	34 999	36 029	40 502	41 614
FST Settat	4547	4396	4909	5085	4822	4311	4314	4121
ENCG Settat	1657	1761	1950	2039	2258	2768	2692	2687
ENSA Berrechid (ex EST depuis 2018)	354	442	442	491	416	534	476	534
ISSS Settat	231	325	441	467	532	494	560	554
ISS Settat	-	31	87	376	319	368	403	390
ESEF Berrechid	-	-	-	-	62	103	218	506
Total accès régulé	6789	6943	7829	8458	8409	8578	8663	8792
Total Université Hassan Ier Settat	23 604	27 281	31 718	37 380	43 408	44 607	49 165	50 406

Etablissements universitaires	2015-2016	2016-2017	2017-2018	2018-2019	2019-2020	2020-2021	2021-2022	2022-2023
FSJES Meknès	19617	19928	21877	24562	24802	28315	26461	28074
FLSH Meknès	14997	13857	12758	1813	10843	12077	13810	10042
FS Meknès	6833	6376	6440	6439	5625	5983	5706	5177
FP Errachidia	7540	11912	15286	17865	20115	23224	25002	25868
Total accès ouvert	48987	52073	56361	60679	61385	69599	70979	69161
FST Errachidia	3329	3590	3864	4130	4131	3806	4132	3952
ENSAM Meknès	1533	1607	1663	1739	1796	1902	2072	2191
ENCG Al hajeb	-	-	-	-	76	170	295	447
EST Meknès	1773	2037	1908	1884	2028	2092	2041	2160
ENS Meknès	213	464	363	528	658	863	912	2036
Total accès régulé	6848	7698	7798	8281	8689	8833	9452	10786
Total Université Moulay Ismaïl	55835	59771	64159	68960	70074	78432	80431	79947
FSJP Kenitra	6655	8436	11116	13577	17169	14207	19241	25462
FEG Kenitra	-	-	-	-	-	9231	11492	14150
FSHS Kenitra	24888	25372	21961	21004	22303	14383	18104	17218
FLLA Kenitra	-	-	-	-	-	11356	15518	14601
FS Kenitra	8909	9689	9969	8505	8419	9090	10291	10315
Total accès ouvert	40452	43497	43046	43086	47891	58267	74646	81746
ENSA Kenitra	1001	1046	1126	1216	1333	1377	1661	2015
ENCG Kenitra	1469	1587	1760	2037	2357	2496	2740	2937
EST Kenitra	-	-	146	401	515	547	660	754
ENSC Kenitra	-	-	-	-	52	104	163	250
ESEF Kenitra	-	-	-	-	557	953	1111	1850
IMS Kenitra	-	-	-	-	-	67	135	332
Total accès régulé	2470	2633	3032	3654	4814	5544	6470	8138
Total Université Ibn Tofail Kenitra	42922	46130	46078	46740	52705	63811	81116	89884
Faculté Al-Chariaâ Agadir	4722	5056	6236	6946	7773	7008	7691	7380
FP Es Semara	808	808	1248	1540	1612	2021	2472	2505
FSJES Agadir	31682	32894	33431	33724	37219	38436	42964	41003
FSJES Ait Melloul	4404	8298	12164	16258	17721	20474	22143	25211
FLSH Agadir	29969	29523	28705	27201	21579	21690	22777	24024
FLASH Ait Melloul	1856	3045	4167	4858	5330	5719	6489	6624
FS Agadir	17075	15127	11835	10498	9556	10586	10139	10797
FSA Ait melloul	1168	2654	3656	4939	5484	6178	6129	4991
FP Quarzazate	2674	2989	2830	2890	2965	3559	3942	3026
FP Taroudannt	2308	2227	2388	3166	3293	3603	3788	3731
FEG Guelmim	6539	6426	6030	6828	5366	6206	8496	4406
Total accès ouvert	103205	109047	112690	118868	117898	125480	137030	133698
FMP Agadir	-	120	247	385	509	720	931	1127
FMP Laayoune	-	-	-	-	-	-	105	277
ENSA Agadir	1078	1174	1265	1349	1500	1570	1647	1693
ENCG Agadir	1782	1838	2113	2403	2414	2698	2666	2740
ENCG Dakhla	-	94	171	283	403	664	653	698
EST Agadir	1119	1143	1288	1606	1503	1359	1309	1671
EST Guelmim	343	401	388	684	802	767	724	840
EST Laayoune	231	349	412	428	563	677	621	758
EST Dakhla	-	-	-	-	-	-	114	280
ESEF Agadir	-	-	-	-	203	764	815	1762
Total accès régulé	4553	5119	5884	7138	7897	9219	9585	11846
Total Université Ibn Zohr Agadir	107758	114166	118574	126006	125795	134699	146615	145544
Total	750130	781505	820430	876005	921944	989899	1061256	1095668

ENSET Rabat est devenu ENSAM à partir de 2020

Evolution des effectifs des étudiants par type d'établissement

Etablissements universitaires	2015-2016	2016-2017	2017-2018	2018-2019	2019-2020	2020-2021	2021-2022	2022-2023
FSJES Aoudal/Rabat	11 041	11 697	11 294	12 906	13 178	13 195	13 040	12 704
FSJES Souissi/Rabat	15 958	17 213	17 877	17 606	17 558	17 645	17 116	17 806
FSJES Salé	11 377	13 076	13 209	13 893	14 469	13 786	14 636	15 257
FSJES Casablanca	22 827	24 213	25 016	26 641	28 197	29 078	35 151	38 400
FSJES Mohammedia	16 492	17 422	18 836	20 957	23 170	26 373	29 373	33 435
FSJES Ain Sebâa	6 054	7 352	9 885	9 678	10 187	9 629	10 062	9 878
FSJES Fès	28 426	32 289	29 048	31 220	33 392	40 458	35 902	34 967
FSJES Marrakech	22 362	25 658	27 246	31 600	34 580	34 630	39 130	43 067
FSJES Oujda	18 699	18 856	21 619	25 242	26 641	26 746	28 132	23 890
FSJES Tanger	23 281	25 539	28 985	32 064	32 972	35 356	37 828	37 620
FSJES El Jadida	2 122	2 412	3 248	3 859	4 568	7 392	8 855	10 161
FSJP Settat	16 815	20 338	23 889	28 922	34 999	25 555	29 126	30 964
FEG Settat	-	-	-	-	-	10 474	11 338	10 455
FSJES Meknès	19 617	19 928	21 877	24 562	24 802	28 315	26 461	28 074
FSJP Kenitra	6 655	8 436	11 116	13 577	17 169	14 207	19 241	25 462
FEG Kenitra	-	-	-	-	-	9 231	11 492	14 150
FSJES Agadir	31 682	32 894	33 431	33 724	37 219	38 436	42 964	41 003
FSJES Tétouan	14 827	18 726	21 132	25 993	28 370	30 295	28 933	27 609
FSJES Ait Melloul	4 404	8 298	12 164	16 258	17 721	20 474	22 143	25 211
FEG Buelmim	-	-	-	-	-	6 206	8 496	4 406
FEG Béni Mellal	-	-	-	-	5 013	1 610	3 360	5 828
FSJES El kelaa des Serraghna	-	-	-	-	-	-	5 731	5 744
Total SJES	272 639	304 347	329 872	368 652	404 205	439 091	478 510	494 091
Faculté Al-Charciaâ Fès	4 540	4 554	4 675	4 614	4 885	5 297	5 354	5 174
Faculté Al-Charciaâ Agadir	4 722	5 056	6 236	6 946	7 773	7 008	7 691	7 380
FA Marrakech	1 272	1 458	1 666	2 222	2 172	2 673	2 665	3 328
FOAD Tétouan	3 516	3 806	3 685	3 643	3 810	4 050	3 652	4 157
FS Théologiques Es Semara	808	808	1 248	1 540	1 612	-	-	-
Total Enseignement original	14 858	15 682	17 510	18 955	20 232	19 028	19 362	20 039
FLSH Rabat	14 029	11 489	10 335	10 393	10 525	10 282	11 311	11 987
FLSH Ain Chock/Casablanca	8 029	8 647	9 518	10 420	11 001	10 493	12 186	12 013
FLSH Ben M'sick/Casablanca	5 375	5 255	5 124	5 145	5 125	4 696	5 458	5 145
FLSH Mohammedia	4 633	4 470	4 489	5 118	6 406	7 175	6 927	6 852
FLSH Dhar El Mahraz/Fès	14 944	13 531	12 912	11 829	10 340	12 003	13 017	15 155
FLSH Saïs/Fès	11 937	8 474	8 193	8 033	8 481	9 255	9 393	9 428
FLSH Marrakech	20 672	18 709	17 279	17 975	18 177	18 535	19 474	19 698
FLSH Béni Mellal	11 302	12 508	12 677	13 101	14 332	16 071	17 169	17 172
FLSH Oujda	10 970	11 300	13 148	13 805	14 040	13 643	14 170	14 459
FLSH Tétouan	13 211	14 491	14 471	16 719	15 839	16 292	17 231	17 887
FLSH El Jadida	5 679	6 218	6 623	6 878	7 524	6 828	7 634	6 970
FLSH Meknès	14 997	13 857	12 758	11 813	10 843	12 077	13 810	10 042
FSHS Kenitra	24 888	25 372	21 961	21 004	22 303	14 383	18 104	17 218
FLA Kenitra	-	-	-	-	-	11 356	15 518	14 601
FLSH Agadir	29 969	29 523	28 705	27 201	21 579	21 690	22 777	24 024
FLASH Ait Melloul	1 856	3 045	4 167	4 858	5 330	5 719	6 489	6 624
FLASH Settat	-	-	-	-	-	-	38	195
Total LSH	192 491	186 889	182 360	184 292	181 845	190 498	210 706	209 470
FS Rabat	11 002	8 345	10 989	10 475	10 178	10 809	9 964	10 285
FS Ain Chock Casablanca	8 214	8 148	7 578	7 228	7 286	7 877	8 178	8 345
FS Ben M'Sick	11 342	10 788	11 952	12 346	11 146	11 052	9 268	9 885
FS Dhar El Mahraz/Fès	11 044	9 147	8 518	9 121	8 333	8 544	9 115	8 583
FS As-Samlalia/Marrakech	13 841	10 497	11 117	10 618	11 681	11 527	10 849	11 570
FS Oujda	7 016	6 921	6 973	6 665	6 865	6 915	6 641	6 277
FS Tétouan	8 654	8 667	8 719	8 074	8 484	8 622	9 741	10 408
FS El Jadida	6 935	6 449	6 626	6 390	7 048	6 476	7 184	6 499
FS Meknès	6 833	6 376	6 440	6 439	5 625	5 983	5 706	5 177
FS Kenitra	8 909	9 689	9 969	8 505	8 419	9 090	10 291	10 315
FS Agadir	17 075	15 127	11 835	10 498	9 556	10 586	10 139	10 797
ESA Ait melloul	1 168	2 654	3 656	4 939	5 484	6 178	6 129	4 991
Total Sciences	112 023	102 808	104 372	101 298	99 505	103 659	103 200	103 087

Etablissements universitaires	2015-2016	2016-2017	2017-2018	2018-2019	2019-2020	2020-2021	2021-2022	2022-2023
FP Taza	13 424	11 392	10 899	10 082	10 368	11 294	12 247	12 284
FP Safi	6 908	7 554	7 051	7 170	8 401	9 792	12 119	14 530
FP Béni Mellal	8 339	8 621	9 106	9 291	4 757	9 231	7 531	5 678
FP Nador	13 035	13 848	17 398	19 793	22 030	23 028	27 785	27 819
FP Larache	3 041	4 262	5 859	6 060	6 899	7 385	7 688	12 087
FP Khouribga	3 702	3 846	3 057	3 594	4 093	5 343	5 882	6 637
FP Errachidia	7 540	11 912	15 286	17 865	20 115	23 224	25 002	25 868
FP Ouargazate	2 674	2 989	2 830	2 890	2 965	3 559	3 942	3 026
FP Taroudannt	2 308	2 227	2 388	3 186	3 293	3 603	3 788	3 731
FP Ksar Lkbir	-	-	-	1 566	1 844	2 330	3 170	84
FP Sidi Bennour	-	-	-	-	64	101	177	235
FP Bercrid	-	-	-	-	-	-	-	-
FP Es Semara	-	-	-	-	-	2 021	2 472	2 505
FEG El kelaa des Seraghna	1 750	1 915	2 505	2 800	4 515	5 315	-	-
CU Isuilmim	6 539	6 426	6 030	6 828	5 366	-	-	-
CU Ekih ben salah	-	-	-	-	-	-	42	-
CU Khenitra	-	-	-	-	-	-	42	-
CU Azilal	-	-	-	-	-	-	58	-
Total Polydisciplinaire	69 260	74 992	82 409	91 125	94 705	106 226	111 945	114 484
Total accès ouvert	661 271	684 718	716 523	764 332	800 492	858 502	923 723	941 171

Etablissements universitaires	2015-2016	2016-2017	2017-2018	2018-2019	2019-2020	2020-2021	2021-2022	2022-2023
FST Mohammedia	3 526	3 734	3 670	4 311	4 010	4 269	4 321	4 440
FST Fes	4 055	3 924	3 934	3 947	4 093	3 883	3 929	3 793
FST Gueliz/Marrakech	2 296	2 646	2 463	2 660	2 956	3 683	3 467	3 411
FST Béni Mellal	2 154	3 254	3 652	3 884	3 937	4 380	4 663	4 707
FST Al Hoceïma	449	528	685	839	1 046	1 305	1 475	1 304
FST Tanger	4 699	4 783	5 222	5 705	5 765	6 065	5 800	5 327
FST Settat	4 547	4 396	4 909	5 085	4 822	4 311	4 314	4 121
FST Errachidia	3 329	3 590	3 864	4 130	4 131	3 806	4 132	3 952
Total Sciences et Techniques	25 055	26 855	28 399	30 561	30 760	31 702	32 101	31 055
FMP Rabat	5 785	6 158	6 500	5 611	6 797	7 915	6 789	7 774
FMP Casablanca	4 063	4 667	4 260	4 058	4 318	4 689	5 817	6 378
FMP Fes	2 800	2 717	3 497	3 323	3 769	3 507	3 575	3 901
FMP Marrakech	2 745	3 038	3 340	3 615	3 850	4 168	4 244	4 501
FMP Oujda	1 736	1 847	2 252	2 509	2 562	2 729	2 976	3 144
FMP Tanger	-	108	219	349	533	735	981	1 403
FMP Agadir	-	120	247	385	509	720	931	1 127
FMP Laâyoune	-	-	-	-	-	-	105	277
Total Médecine et Pharmacie	17 129	18 655	20 315	19 850	22 338	24 463	25 418	28 505
FMD Rabat	1 115	1 058	1 066	834	1 000	1 077	977	1 027
FMD Casablanca	902	863	880	850	794	950	954	1 042
Total Médecine Dentaire	2 017	1 921	1 946	1 684	1 794	2 027	1 931	2 069
EMI Rabat	2 278	2 177	2 193	2 001	2 070	2 127	1 849	1 795
ENSIAS Rabat	904	1 090	957	1 113	1 588	1 577	1 647	1 391
ENSAM Rabat	-	-	-	-	-	135	1 430	1 488
ENSEM Casablanca	1 413	1 259	1 247	1 300	1 083	1 103	1 078	1 103
ENSAM Casablanca	718	828	871	1 041	1 088	1 181	1 319	1 434
ENSA Fes	833	902	999	1 115	1 206	1 230	1 327	1 580
ENSA Marrakech	851	907	969	1 051	1 197	1 257	1 354	1 389
ENSA Safi	767	689	737	743	834	905	957	1 032
ENSA Oujda	933	950	948	1 046	1 070	1 079	1 176	1 580
ENSA Al Hoceïma	747	743	823	943	942	1 022	1 162	1 212
ENSA Tanger	1 122	1 164	1 219	1 347	1 426	1 468	1 678	1 678
ENSA Létouan	858	1 021	1 111	1 102	1 072	1 173	1 327	1 361
ENSA El Jadida	441	476	557	661	766	874	928	1 046
ENSA Khouribqa	806	820	806	904	1 020	1 107	1 194	1 312
ENSAM Meknès	1 533	1 607	1 663	1 789	1 796	1 902	2 172	2 191
ENSA Kénitra	1 001	1 046	1 216	1 216	1 333	1 377	1 661	2 015
ENSA Agadir	1 028	1 174	1 265	1 349	1 500	1 570	1 647	1 693
ENSA Berrechid (ex FST depuis 2018)	-	-	-	491	416	534	476	584
ENSA Béni Mellal	-	-	-	-	158	302	379	470
ENSAD Casablanca	-	-	-	-	47	100	103	117
ENSC Kénitra	-	-	-	-	52	104	163	250
Total Sciences de L'ingénieur	16 278	16 863	17 480	19 171	20 684	23 127	24 917	26 666
ENCG Casablanca	2 484	2 495	2 831	3 061	3 105	3 050	3 136	3 387
ENCG Fes	780	869	1 029	1 179	1 378	1 514	1 581	1 802
ENCG Marrakech	880	966	1 023	1 127	1 267	1 414	1 526	1 656
ENCG Oujda	719	696	772	839	926	1 033	1 101	1 209
ENCG Tanger	1 563	1 673	1 816	2 014	2 308	2 448	2 555	2 771
ENCG El Jadida	665	799	918	1 067	1 222	1 353	1 455	1 820
ENCG Settat	1 657	1 761	1 950	2 039	2 258	2 768	2 692	2 687
ENCG Kénitra	1 469	1 587	1 760	2 037	2 357	2 496	2 740	2 937
ENCG Agadir	1 782	1 838	2 113	2 403	2 414	2 698	2 666	2 740
ENCG Dakha	-	94	171	283	403	664	653	698
ENCG Béni Mellal	-	-	-	-	137	278	472	812
ENCG Al hajeb	-	-	-	-	76	170	295	447
Total Commerce et Gestion	11 999	12 778	14 383	16 049	17 851	19 886	20 872	22 966

Etablissements universitaires	2015-2016	2016-2017	2017-2018	2018-2019	2019-2020	2020-2021	2021-2022	2022-2023
EST Casablanca	1230	1160	1306	1520	1575	1504	1420	1438
EST Fès	1687	1821	1842	1909	2052	2083	1920	1774
EST Safi	582	603	1068	905	1051	1116	1161	1132
EST Essaouira	526	674	1029	793	817	1013	1113	1027
EST Oujda	989	1136	1371	1896	2196	2401	2277	2015
EST Meknès	1773	2187	1908	1884	2128	2192	2141	2160
EST Agadir	1119	1143	1288	1816	1513	1359	1319	1671
EST Tadmimt	343	411	888	882	812	767	724	841
EST Béni Mellal	140	196	341	457	582	638	952	1116
EST Kénitra	82	169	146	218	328	501	546	1024
EST Laayoune	231	349	412	428	563	677	621	758
EST Sidi bennour	-	-	80	232	378	391	352	483
EST Kenitra	-	-	146	401	515	547	660	754
ENSA Berrechid (ex EST depuis 2018)	354	430	442	-	-	-	-	-
EST Fkih ben saleh	-	-	-	-	58	214	337	784
EST EL Kelaa des Sraghna	-	-	-	-	-	-	55	143
EST Nador	-	-	-	-	-	-	103	432
EST Dakhla	-	-	-	-	-	-	114	280
Total Technologie	10 243	11 379	13 173	14 578	16 266	17 169	17 431	19 464
ESE Rabat	1063	1495	1940	1988	2130	2377	2189	2979
ENS Rabat	473	778	937	1094	1084	1195	1430	1194
ENSET Rabat	553	934	971	1024	1041	-	-	-
ENS Casablanca	1075	836	984	1166	1129	1195	1200	1890
ENSET Mohammadia	736	774	710	872	833	963	990	1120
ENS Fès	642	671	437	735	894	1043	1185	1673
ENS Marrakech	567	704	423	605	729	770	947	1772
ENS Tétouan	330	1073	638	651	1076	1176	1494	2450
ENS Meknès	213	464	363	528	658	863	912	2036
ESEF Béni Mellal	-	-	-	-	157	299	570	1192
ESEF Oujda	-	-	-	-	-	-	226	1047
ESEF El Jadida	-	-	-	-	64	110	201	686
ESEF Berrechid	-	-	-	-	62	103	218	506
ESEF Kenitra	-	-	-	-	557	953	1111	1850
ESEF Agadir	-	-	-	-	203	764	815	1762
Total Science de L'éducation	5 652	7 729	7 403	8 663	10 617	11 811	13 488	22 157
ERFST Tanger	255	251	280	274	291	283	277	259
ERFST Tanger	255	251	280	274	291	283	277	259
ISSS Settat	231	325	441	467	532	494	560	554
ISS Settat	-	31	87	376	319	368	403	390
IMS Kénitra	-	-	-	-	-	67	135	332
ISS Fès	-	-	-	-	-	-	-	80
Total autres	231	356	528	843	851	929	1098	1356
Total accès régulé	88 859	96 787	103 907	111 673	121 452	131 387	137 533	154 497
Total	750 130	781 505	820 430	876 005	921 944	989 899	1 061 256	1 095 668

ENSET Rabat est devenu ENSAM à partir de 2020

Evolution des effectifs des diplômés par région (région d'implantation de l'établissement)

Région	Type d'accès	2015-2016	2016-2017	2017-2018	2018-2019	2019-2020	2020-2021	2021-2022
Tanger-Tétouan-Al Hoceïma	Accès ouvert	9505	9182	1159	11797	11413	14978	13399
	Accès régulé	3127	2455	2573	2773	2557	2817	3186
	Total Tanger- Tétouan-Hoceïma	12632	11637	13732	14570	13970	17795	16585
Oriental	Accès ouvert	4157	4884	4965	4868	5721	6518	5859
	Accès régulé	859	1012	1012	1076	1570	1843	1650
	Total Oriental	5016	5896	5977	5944	7291	8361	7509
Fès-Meknès	Accès ouvert	12552	12853	14299	14956	14797	16475	15153
	Accès régulé	3793	4600	3955	4091	4114	4544	4387
	Total Fès-Meknès	16345	17453	18254	19047	18911	21019	19540
Rabat-Salé-Kénitra	Accès ouvert	11422	12247	14590	14639	16087	16188	15499
	Accès régulé	3793	4600	3955	4091	4114	4544	4387
	Total Rabat-Salé-Kénitra	14824	16170	19034	19181	21085	22517	21779
Béni Mellal-Khénifra	Accès ouvert	3075	3373	3512	3987	4493	4846	4550
	Accès régulé	746	1085	1014	1163	1224	1635	1723
	Total Béni Mellal-Khénifra	3821	4458	4526	5150	5717	6481	6273
Casablanca-Settat	Accès ouvert	14269	16044	16616	20553	22068	24499	24740
	Accès régulé	4766	5545	5561	5740	5963	6738	6697
	Total Casablanca-Settat	4766	5545	5561	5740	5963	6738	6697
Marrakech-Safi	Accès ouvert	8129	8892	8865	9151	9871	10582	12722
	Accès régulé	2131	2503	2562	2560	2522	2930	3271
	Total Marrakech-Safi	10260	11395	11427	11711	12393	13512	15993
Draa-Tafilalet	Accès ouvert	1301	1214	1532	1798	2129	2386	2763
	Accès régulé	500	409	541	640	824	812	695
	Total Draa-Tafilalet	1801	1623	2073	2438	2953	3198	3458
Souss-Massa	Accès ouvert	9920	11252	12146	12389	13694	15698	13976
	Accès régulé	1045	1325	1270	1337	1318	1592	1270
	Total Souss-Massa	10965	12577	13416	13726	15012	17290	15246
Guelmim-Oued Noun	Accès ouvert	-	-	746	592	576	808	1477
	Accès régulé	136	144	197	282	444	472	309
	Total Guelmim-Oued Noun	136	144	943	874	1020	1280	1786
Laayoune-Sakia El Hamra	Accès ouvert	76	90	93	149	153	183	248
	Accès régulé	78	141	191	180	228	369	272
	Total Laayoune-Sakia El Hamra	154	231	284	329	381	552	520
Eddakhla-Oued Eddahab	Accès ouvert	-	-	-	-	-	-	-
	Accès régulé	-	-	-	-	-	-	101
	Total Eddakhla-Oued Eddahab	-	-	-	-	-	-	101
Total	Total accès ouvert	74406	80031	88523	94879	101002	113161	110386
	Total accès régulé	20583	23142	23320	24384	25762	30081	29841
	Total	94989	103173	111843	119263	126764	143242	140227

Région	Etablissements universitaires	2015-2016	2016-2017	2017-2018	2018-2019	2019-2020	2020-2021	2021-2022	
Tanger- Tétouan- Hoceima	FDAD Tétouan	331	368	501	497	436	501	488	
	FS.JES Tanger	3834	2612	3476	3718	3449	4294	4175	
	FS.JES Tétouan	2743	3340	3615	3695	3915	5973	4905	
	FLSH Tétouan	1199	1246	1638	1802	1547	1907	1838	
	FS Tétouan	976	1201	1399	1427	1334	1377	1265	
	FP Larache	422	415	530	658	732	926	728	
	Total accès ouvert	9505	9182	11159	11797	11413	14978	13399	
	FST Tanger	1090	890	970	937	1010	1214	1140	
	FST Al Hoceima	120	104	141	206	236	303	342	
	ENSA Tanger	182	141	216	295	249	301	230	
	ENSA Tétouan	192	167	218	223	164	162	203	
	ENSA Al Hoceima	191	139	159	166	204	139	171	
	ENCG Tanger	223	269	294	324	278	392	429	
	ERFST Tanger	110	92	131	104	130	127	118	
	ENS Tétouan	1019	653	444	518	286	179	553	
	Total accès régulé	3127	2455	2573	2773	2557	2817	3186	
	Total Tanger- Tétouan- Hoceima	12632	11637	13732	14570	13970	17795	16585	
	Oriental	FS.JES Oujda	1347	1499	1441	1405	1733	2156	1819
		FLSH Oujda	1108	1320	1299	1424	1587	1642	1377
FS Oujda		912	1159	1265	1171	1085	1180	1111	
FP Nador		790	906	960	868	1316	1540	1552	
Total accès ouvert		4157	4884	4965	4868	5721	6518	5859	
FMP Oujda		121	194	164	255	188	330	321	
ENSA Oujda		175	178	195	179	174	182	130	
ENCG Oujda		152	145	152	119	126	157	153	
EST Oujda		411	495	501	523	1082	1174	1046	
Total accès régulé		859	1012	1012	1076	1570	1843	1650	
Total Oriental		5016	5896	5977	5944	7291	8361	7509	
Fès-Meknès		Faculté Al-Chariaâ Fès	1080	952	979	892	845	942	1029
	FS.JES Fès	2200	2474	2330	2695	2823	3789	2956	
	FLSH Dhar El Mahraz/Fès	1698	1702	2144	1738	1320	1468	1463	
	FLSH Saïs/Fès	769	1003	1137	1246	1194	1315	1214	
	FS Dhar El Mahraz/Fès	1445	1626	1351	1237	1561	1449	1236	
	FP Taza	1351	1028	1344	1523	1476	1407	1295	
	FS.JES Meknès	2059	2063	2609	2863	3263	3713	3766	
	FLSH Meknès	1431	1409	1722	1899	1496	1483	1567	
	FS Meknès	519	596	683	863	819	909	627	
	Total accès ouvert	12552	12853	14299	14956	14797	16475	15153	
	FST Fès	868	869	821	780	824	927	845	
	FMP Fès	298	380	341	375	337	510	478	
	ENSA Fès	140	175	195	239	217	217	221	
	ENCG Fès	153	167	167	277	228	264	253	
	EST Fès	772	1097	860	792	914	983	851	
	ENS Fès	129	461	167	236	270	233	383	
	ENSAM Meknès	243	222	288	280	174	254	169	
	EST Meknès	950	993	986	859	914	940	932	
	ENS Meknès	240	236	130	253	236	216	255	
	Total accès régulé	3793	4600	3955	4091	4114	4544	4387	
	Total Fès-Meknès	16345	17453	18254	19047	18911	21019	19540	

Région	Etablissements universitaires	2015-2016	2016-2017	2017-2018	2018-2019	2019-2020	2020-2021	2021-2022
Rabat-Salé-Kénitra	FSJES Agdal/Rabat	1569	1594	1651	1438	1624	1963	1622
	FSJES Souissi/Rabat	2016	2280	2666	2727	2919	3000	2853
	FSJES Salé	1220	1627	2189	2249	2008	2013	1718
	FLSH Rabat	1710	1802	1932	1727	1819	1624	1395
	FS Rabat	1064	981	1299	1686	1459	1556	1079
	FSJP Kenitra	511	546	752	928	393	575	578
	FEG Kenitra	-	-	-	-	1172	1585	1747
	FSHS Kenitra	2284	2198	2834	2633	1619	1288	1689
	FLLA Kenitra	-	-	-	-	1292	1267	1383
	FS Kénitra	1048	1219	1267	1251	1782	1317	1435
	Total accès ouvert	11422	12247	14590	14639	16087	16188	15499
	FMP Rabat	687	659	656	621	412	785	990
	FMD Rabat	177	164	207	214	173	228	197
	EMI Rabat	479	465	439	458	484	542	504
	ENSIAS Rabat	203	229	345	340	389	445	316
	FSE Rabat	292	292	691	604	622	1042	823
	EST Salé	562	605	712	792	1039	1154	939
	ENS Rabat	318	623	391	459	432	632	542
	ENSAM Rabat	189	319	376	337	468	318	464
	ENSA Kénitra	181	182	233	165	213	189	212
	ENCG Kénitra	314	385	394	473	508	616	610
	EST Kenitra	-	-	-	79	258	207	248
	ESEF Kenitra	-	-	-	-	-	171	435
	Total accès régulé	3402	3923	4444	4542	4998	6329	6280
Total Rabat-Salé-Kénitra	14824	16170	19034	19181	21085	22517	21779	
Béni Mellal-Khénifra	FEG Béni Mellal	-	-	-	-	-	-	-
	FLSH Béni Mellal	1459	1464	1612	1789	2090	2159	2124
	FP Béni Mellal	1223	1386	1351	1705	1873	2166	1869
	FP Khouribga	393	523	549	493	530	521	557
	Total accès ouvert	3075	3373	3512	3987	4493	4846	4550
	FST Béni Mellal	538	784	603	679	690	920	732
	ENSA Khouribga	123	166	155	142	152	153	186
	EST Béni Mellal	62	63	146	203	247	293	271
	EST Kénifra	23	72	110	139	135	186	262
	EST Fkih ben saleh	-	-	-	-	-	73	134
	Total accès régulé	746	1085	1014	1163	1224	1635	1723
	Total Béni Mellal-Khénifra	3821	4458	4526	5150	5717	6481	6273

Région	Etablissements universitaires	2015-2016	2016-2017	2017-2018	2018-2019	2019-2020	2020-2021	2021-2022	
Casablanca-Settat	FSJES Casablanca	2914	3232	2367	4273	4837	5309	5602	
	FSJES Mohammedia	1780	1897	1901	2058	2219	3083	3660	
	FSJES Ain Sebâa	1058	1368	1710	2049	2634	2422	2374	
	FLSH Ben M'sick/Casablanca	753	887	965	943	800	882	777	
	FLSH Mohammedia	696	785	809	773	827	1001	881	
	FLSH Ain Chock/Casablanca	1173	1257	1365	1400	1480	1750	1622	
	FS Ain Chock Casablanca	1408	1548	1601	1408	1418	1374	1422	
	FS Ben M'Sick	1390	1447	1437	1460	1428	1359	1404	
	FSJES El Jadida	664	445	724	850	1105	1223	1036	
	FLSH El Jadida	677	735	744	956	1000	1078	816	
	FS El Jadida	999	851	731	1033	899	889	737	
	FP Sidi Bennour	-	-	-	-	-	71	77	
	FSJP Settat	757	1592	2262	3350	2626	3030	2983	
	FEB Settat	-	-	-	-	795	1078	1349	
	Total accès ouvert	14269	16044	16616	20553	22068	24499	24740	
	FST Mohammedia	299	742	738	771	994	971	894	
	FMP Casablanca	111	358	498	524	277	843	629	
	FMD Casablanca	145	167	165	167	124	154	149	
	ENSEM Casablanca	449	238	188	221	212	267	277	
	ENSAM Casablanca	102	134	145	188	179	183	190	
	ENSAD Casablanca	-	-	-	-	-	45	43	
	ENCG Casablanca	584	586	592	640	755	661	654	
	EST Casablanca	574	674	513	514	742	703	655	
	ENS Casablanca	581	526	376	375	291	367	363	
	ENSET Mohammadia	215	330	289	363	241	307	383	
	ENSA El Jadida	63	73	85	85	85	119	120	
	ENCG El Jadida	97	190	164	176	226	188	250	
	EST Sidi bennour	-	-	-	51	121	163	118	
	ESEF El Jadida	-	-	-	-	-	-	64	
	FST Settat	1020	928	1039	874	888	972	953	
	ENCG Settat	287	258	338	333	364	305	416	
	ENSA Berrechid (ex EST depuis 2018)	172	246	258	232	155	141	155	
	ISSS Settat	87	95	173	199	214	202	210	
	ISS Settat	-	-	-	27	95	111	140	
	ESEF Berrechid	-	-	-	-	-	26	34	
	Total accès régulé	4766	5545	5561	5740	5963	6738	6697	
	Total Casablanca-Settat	19035	21589	22177	26293	28031	31237	31437	
	Marrakech-Safi	FLA Marrakech	229	291	286	310	340	421	359
		FSJES Marrakech	2959	3476	3621	3597	4110	4546	6430
		FLSH Marrakech	2627	2876	2579	2809	2611	2698	2625
FS As-Samlalia/Marrakech		1554	1421	1581	1473	1474	1532	1670	
FP Safi		760	828	798	728	882	838	921	
CU El kelaa des Sraqhna		-	-	-	234	454	547	717	
Total accès ouvert		8129	8892	8865	9151	9871	10582	12722	
FST Guéliz/Marrakech		574	604	627	599	574	748	760	
FMP Marrakech		196	289	343	366	361	390	473	
ENSA Marrakech		91	123	137	154	161	165	181	
ENSA Safi		142	135	160	141	138	143	153	
ENCG Marrakech		173	200	202	211	185	206	234	
EST Safi		269	454	345	427	470	568	536	
EST Essaouira		319	286	448	473	477	514	612	
ENS Marrakech		367	412	300	189	156	196	322	
Total accès régulé		2131	2503	2562	2560	2522	2930	3271	
Total Marrakech-Safi	10260	11395	11427	11711	12393	13512	15993		
Draa-Tafilalet	FP Errachidia	769	762	1137	1276	1647	1867	2125	
	FP Ouarzazate	532	452	395	522	482	519	638	
	Total accès ouvert	1301	1214	1532	1798	2129	2386	2763	
	FST Errachidia	500	409	541	640	824	812	695	
	Total accès régulé	500	409	541	640	824	812	695	
Total Draa-Tafilalet	1801	1623	2073	2438	2953	3198	3458		

Région	Etablissements universitaires	2015-2016	2016-2017	2017-2018	2018-2019	2019-2020	2020-2021	2021-2022
Souss-Massa	Faculté Al-Chariaâ Agadir	623	798	995	956	1003	1093	1205
	FSJES Agadir	3423	3838	3614	3520	4395	5222	4349
	FSJES Ait Melloul	-	319	922	1501	2237	3016	2980
	FLSH Agadir	3824	4071	3861	3478	2990	3006	2784
	FLASH Ait Melloul	-	-	384	483	728	674	468
	FS Agadir	1590	1845	1893	1710	1400	1376	934
	FSA Ait melloul	-	-	154	413	590	743	710
	FP Taroudannt	460	381	323	328	351	568	546
	Total accès ouvert	9920	11252	12146	12389	13694	15698	13976
	ENSA Agadir	198	244	227	219	223	287	247
	ENCG Agadir	371	492	463	500	501	545	386
	EST Agadir	476	589	580	618	594	687	470
	ESEF Agadir	-	-	-	-	-	73	167
	Total accès régulé	1045	1325	1270	1337	1318	1592	1270
Total Souss-Massa	10965	12577	13416	13726	15012	17290	15246	
Guelmim-Oued Noun	FEG guelmim	-	-	746	592	576	808	1477
	Total accès ouvert			746	592	576	808	1477
	EST Guelmim	136	144	197	282	444	472	309
	Total accès régulé	136	144	197	282	444	472	309
	Total Guelmim-Oued Noun	136	144	943	874	1020	1280	1786
Laayoune-Sakia El Hamra	FP Es Semara	76	90	93	149	153	183	248
	Total accès ouvert	76	90	93	149	153	183	248
	EST Laayoune	78	141	191	180	228	369	272
	Total accès régulé	78	141	191	180	228	369	272
	Total Laayoune-Sakia El Hamra	154	231	284	329	381	552	520
Eddakhla-Oued Eddahab	ENCG Dakhla	-	-	-	-	-	-	101
	Total accès régulé							101
	Total Eddakhla-Oued Eddahab							101
Total	Total accès ouvert	74406	80031	88523	94879	101002	113161	110386
	Total accès régulé	20583	23142	23320	24384	25762	30081	29841
	Total	94989	103173	111843	119263	126764	143242	140227

Evolution des effectifs des diplômés par université

Université		2015-2016	2016-2017	2017-2018	2018-2019	2019-2020	2020-2021	2021-2022
	Accès ouvert	7579	8284	9737	9827	9829	10156	8667
	Accès régulé	2907	3356	3817	3825	4019	5146	4775
Total Université Mohammed V Rabat		10486	11640	13554	13652	13848	15302	13442
	Accès ouvert	11172	12421	12155	14364	15643	17180	17742
	Accès régulé	3060	3755	3504	3763	3815	4501	4237
Total Université Hassan II Casablanca		14 232	16 176	15 659	18 127	19 458	21 681	21 979
	Accès ouvert	8543	8785	9285	9331	9219	10370	9193
	Accès régulé	2360	3149	2551	2699	2790	3134	3031
Total Université Sidi Mohammed Ben Abdellah Fès		10 903	11 934	11 836	12 030	12 009	13 504	12 224
	Accès ouvert	8129	8892	8865	9151	9871	10582	12722
	Accès régulé	2131	2503	2562	2560	2522	2930	3271
Total Université Cadi Ayyad Marrakech		10 260	11 395	11 427	11 711	12 393	13 512	15 993
	Accès ouvert	3075	3373	3512	3987	4493	4846	4550
	Accès régulé	746	1085	1014	1163	1224	1635	1723
Total Université Sultan Moulay Slimane Beni Mellal		3 821	4 458	4 526	5 150	5 717	6 481	6 273
	Accès ouvert	4157	4884	4965	4868	5721	6518	5859
	Accès régulé	859	1012	1012	1076	1570	1843	1650
Total Université Mohammed Premier Oujda		5 016	5 896	5 977	5 944	7 291	8 361	7 509
	Accès ouvert	9505	9182	11159	11797	11413	14978	13399
	Accès régulé	3127	2455	2573	2773	2557	2817	3186
Total Université Abdelmalek Essaâdi Tétouan		12 632	11 637	13 732	14 570	13 970	17 795	16 585
	Accès ouvert	2340	2031	2199	2839	3004	3211	2666
	Accès régulé	160	263	249	312	432	480	552
Total Université Chouaib Doukkali El Jadida		2 500	2 294	2 448	3 151	3 436	3 691	3 218
	Accès ouvert	757	1592	2262	3350	3421	4108	4332
	Accès régulé	1546	1527	1808	1665	1716	1757	1908
Total Université Hassan Ier Settat		2 303	3 119	4 070	5 015	5 137	5 865	6 240
	Accès ouvert	4778	4830	6151	6901	7225	7972	8085
	Accès régulé	1933	1860	1945	2032	2148	2222	2051
Total Université Moulay Ismaïl Meknès		6 711	6 690	8 096	8 933	9 373	10 194	10 136
	Accès ouvert	3843	3963	4853	4812	6258	6032	6832
	Accès régulé	495	567	627	717	979	1183	1505
Total Université Ibn Tofaïl Kénitra		4 338	4 530	5 480	5 529	7 237	7 215	8 337
	Accès ouvert	10528	11794	13380	13652	14905	17208	16339
	Accès régulé	1259	1610	1658	1799	1990	2433	1952
Total Université Ibn Zohr Agadir		11 787	13 404	15 038	15 451	16 895	19 641	18 291
	Total accès ouvert	74406	80031	88523	94879	101002	113161	110386
	Total accès régulé	20583	23142	23320	24384	25762	30081	29841
Total		94989	103173	111843	119263	126764	143242	140227

Etablissements universitaires	2015-2016	2016-2017	2017-2018	2018-2019	2019-2020	2020-2021	2021-2022
FSJES Agdal/Rabat	1 569	1 594	1 651	1 438	1 624	1 963	1 622
FSJES Souissi/Rabat	2 016	2 280	2 666	2 727	2 919	3 000	2 853
FSJES Salé	1 220	1 627	2 189	2 249	2 008	2 013	1 718
FLSH Rabat	1 710	1 802	1 932	1 727	1 819	1 624	1 395
FS Rabat	1 064	981	1 299	1 686	1 459	1 556	1 079
Total accès ouvert	7 579	8 284	9 737	9 827	9 829	10 156	8 667
FMP Rabat	687	659	656	621	412	785	990
FMD Rabat	177	164	207	214	173	228	197
EMI Rabat	479	465	439	458	484	542	504
ENSIAS Rabat	203	229	345	340	389	445	316
FSE Rabat	292	292	691	604	622	1 042	823
EST Salé	562	605	712	792	1 039	1 154	939
ENS Rabat	318	623	391	459	432	632	542
ENSAM Rabat	189	319	376	337	468	318	464
Total accès régulé	2 907	3 356	3 817	3 825	4 019	5 146	4 775
Total Université Mohammed V Rabat	10 486	11 640	13 554	13 652	13 848	15 302	13 442
FSJES Casablanca	2 914	3 232	2 367	4 273	4 837	5 309	5 602
FSJES Mohammadia	1 780	1 897	1 901	2 058	2 219	3 083	3 660
FSJES Ain Sebâa	1 058	1 368	1 710	2 049	2 634	2 422	2 374
FLSH Ben M'sick/Casablanca	753	887	965	943	800	882	777
FLSH Mohammadia	696	785	809	773	827	1 001	881
FLSH Ain Chock/Casablanca	1 173	1 257	1 365	1 400	1 480	1 750	1 622
FS Ain Chock Casablanca	1 408	1 548	1 601	1 408	1 418	1 374	1 422
FS Ben M'Sick	1 390	1 447	1 437	1 460	1 428	1 359	1 404
Total accès ouvert	11 172	12 421	12 155	14 364	15 643	17 180	17 742
FST Mohammadia	299	742	738	771	994	971	894
FMP Casablanca	111	358	498	524	277	843	629
FMD Casablanca	145	167	165	167	124	154	149
ENSEM Casablanca	449	238	188	221	212	267	277
ENSAM Casablanca	102	134	145	188	179	183	190
ENCG Casablanca	584	586	592	640	755	661	654
EST Casablanca	574	674	513	514	742	703	655
ENS Casablanca	581	526	376	375	291	367	363
ENSET Mohammadia	215	330	289	363	241	307	383
ENSAD Casablanca	-	-	-	-	-	45	43
Total accès régulé	3 060	3 755	3 504	3 763	3 815	4 501	4 237
Total Université Hassan II Casa blanca	14 232	16 176	15 659	18 127	19 458	21 681	21 979

Etablissements universitaires	2015-2016	2016-2017	2017-2018	2018-2019	2019-2020	2020-2021	2021-2022
Faculté Al-Chariaâ Fès	1 080	952	979	892	845	942	1 029
FSJES Fès	2 200	2 474	2 330	2 695	2 823	3 789	2 956
FLSH Dhar El Mahraz/Fès	1 698	1 702	2 144	1 738	1 320	1 468	1 463
FLSH Saïs/Fès	769	1 003	1 137	1 246	1 194	1 315	1 214
FS Dhar El Mahraz/Fès	1 445	1 626	1 351	1 237	1 561	1 449	1 236
FP Taza	1 351	1 028	1 344	1 523	1 476	1 407	1 295
Total accès ouvert	8 543	8 785	9 285	9 331	9 219	10 370	9 193
FST Fès	868	869	821	780	824	927	845
FMP Fès	298	380	341	375	337	510	478
ENSA Fès	140	175	195	239	217	217	221
ENCG Fès	153	167	167	277	228	264	253
EST Fès	772	1 097	860	792	914	983	851
ENS Fès	129	461	167	236	270	233	383
Total accès régulé	2 360	3 149	2 551	2 699	2 790	3 134	3 031
Total Université Sidi Mohammed Ben Abdellah Fès	10 903	11 934	11 836	12 030	12 009	13 504	12 224
FLA Marrakech	229	291	286	310	340	421	359
FSJES Marrakech	2 959	3 476	3 621	3 597	4 110	4 546	6 430
FLSH Marrakech	2 627	2 876	2 579	2 809	2 611	2 698	2 625
FS As-Samlalia/Marrakech	1 554	1 421	1 581	1 473	1 474	1 532	1 670
FP Safi	760	828	798	728	882	838	921
FSJES El kelaa des Seraghna	-	-	-	234	454	547	717
Total accès ouvert	8 129	8 892	8 865	9 151	9 871	10 582	12 722
FST Guéliz/Marrakech	574	604	627	599	574	748	760
FMP Marrakech	196	289	343	366	361	390	473
ENSA Marrakech	91	123	137	154	161	165	181
ENSA Safi	142	135	160	141	138	143	153
ENCG Marrakech	173	200	202	211	185	206	234
EST Safi	269	454	345	427	470	568	536
EST Essaouira	319	286	448	473	477	514	612
ENS Marrakech	367	412	300	189	156	196	322
Total accès régulé	2 131	2 503	2 562	2 560	2 522	2 930	3 271
Total Université Cadi Ayyad Marrakech	10 260	11 395	11 427	11 711	12 393	13 512	15 993
FLSH Béni Mellal	1 459	1 464	1 612	1 789	2 090	2 159	2 124
FP Béni Mellal	1 223	1 386	1 351	1 705	1 873	2 166	1 869
FP Khouribqa	393	523	549	493	530	521	557
Total accès ouvert	3 075	3 373	3 512	3 987	4 493	4 846	4 550
FST Béni Mellal	538	784	603	679	690	920	732
ENSA Khouribqa	123	166	155	142	152	153	186
ENSA Béni Mellal	-	-	-	-	-	-	-
ENCG Béni Mellal	-	-	-	-	-	-	-
EST Béni Mellal	62	63	146	203	247	293	271
EST Kénifra	23	72	110	139	135	196	262
EST Fkih ben salah	-	-	-	-	-	73	134
FSEF Béni Mellal	-	-	-	-	-	-	138
Total accès régulé	746	1 085	1 014	1 163	1 224	1 635	1 723
Total Université ultan Moulay Slimane Beni Mellal	3 821	4 458	4 526	5 150	5 717	6 481	6 273

Etablissements universitaires	2015-2016	2016-2017	2017-2018	2018-2019	2019-2020	2020-2021	2021-2022
FSJES Oujda	1 347	1 499	1 441	1 405	1 733	2 156	1 819
FLSH Oujda	1 108	1 320	1 299	1 424	1 587	1 642	1 377
FS Oujda	912	1 159	1 265	1 171	1 085	1 180	1 111
FP Nador	790	906	960	868	1 316	1 540	1 552
Total accès ouvert	4 157	4 884	4 965	4 868	5 721	6 518	5 859
FMP Oujda	121	194	164	255	188	330	321
ENSA Oujda	175	178	195	179	174	182	130
ENCG Oujda	152	145	152	119	126	157	153
EST Oujda	411	495	501	523	1 082	1 174	1 046
Total accès régulé	859	1 012	1 012	1 076	1 570	1 843	1 650
Total Université Mohammed Premier Oujda	5 016	5 896	5 977	5 944	7 291	8 361	7 509
FDAD Tétouan	331	368	501	497	436	501	488
FSJES Tanger	3 834	2 612	3 476	3 718	3 449	4 294	4 175
FSJES Tétouan	2 743	3 340	3 615	3 695	3 915	5 973	4 905
FLSH Tétouan	1 199	1 246	1 638	1 802	1 547	1 907	1 838
FS Tétouan	976	1 201	1 399	1 427	1 334	1 377	1 265
FP Larache	422	415	530	658	732	926	728
Total accès ouvert	9 505	9 182	11 159	11 797	11 413	14 978	13 399
FST Tanger	1 090	890	970	937	1 010	1 214	1 140
FST Al Hoceïma	120	104	141	206	236	303	342
ENSA Tanger	182	141	216	295	249	301	230
ENSA Tétouan	192	167	218	223	164	162	203
ENSA Al Hoceïma	191	139	159	166	204	139	171
ENCG Tanger	223	269	294	324	278	392	429
ERFST Tanger	110	92	131	104	130	127	118
ENS Tétouan	1 019	653	444	518	286	179	553
Total accès régulé	3 127	2 455	2 573	2 773	2 557	2 817	3 186
Total Université Abdelmalek Essaâdi Tétouan	12 632	11 637	13 732	14 570	13 970	17 795	16 585
FSJES El Jadida	664	445	724	850	1 105	1 223	1 036
FLSH El Jadida	677	735	744	956	1 000	1 078	816
FS El Jadida	999	851	731	1 033	899	889	737
FP Sidi Bennour	-	-	-	-	-	21	77
Total accès ouvert	2 340	2 031	2 199	2 839	3 004	3 211	2 666
ENSA El Jadida	63	73	85	85	85	119	120
ENCG El Jadida	97	190	164	176	226	198	250
EST Sidi bennour	-	-	-	51	121	163	118
ESEF El Jadida	-	-	-	-	-	-	64
Total accès régulé	160	263	249	312	432	480	552
Total Université Chouaib Doukkali El Jadida	2 500	2 294	2 448	3 151	3 436	3 691	3 218
FSJP Settat	757	1 592	2 262	3 350	2 626	3 030	2 983
FEG Settat	-	-	-	-	795	1 078	1 349
Total accès ouvert	757	1 592	2 262	3 350	3 421	4 108	4 332
FST Settat	1 020	928	1 039	874	888	972	953
ENCG Settat	267	258	338	333	364	305	416
ENSA Berrechid (ex EST depuis 2018)	172	246	258	232	155	141	155
ISSS Settat	87	95	173	199	214	202	210
ISS Settat	-	-	-	27	95	111	140
ESEF Berrechid	-	-	-	-	-	26	34
Total accès régulé	1 546	1 527	1 808	1 665	1 716	1 757	1 908
Total Université Hassan Ier Settat	2 303	3 119	4 070	5 015	5 137	5 865	6 240

Etablissements universitaires	2015-2016	2016-2017	2017-2018	2018-2019	2019-2020	2020-2021	2021-2022
FSJES Meknès	2 059	2 063	2 609	2 863	3 263	3 713	3 766
FLSH Meknès	1 431	1 409	1 722	1 899	1 496	1 483	1 567
FS Meknès	519	596	683	863	819	909	627
FP Errachidia	769	762	1 137	1 276	1 647	1 867	2 125
Total accès ouvert	4 778	4 830	6 151	6 901	7 225	7 972	8 085
FST Errachidia	500	409	541	640	824	812	695
ENSAM Meknès	243	222	288	280	174	254	169
EST Meknès	950	993	986	859	914	940	932
ENS Meknès	240	236	130	253	236	216	255
Total accès régulé	1 933	1 860	1 945	2 032	2 148	2 222	2 051
Total Université Moulay Ismaïl	6 711	6 690	8 096	8 933	9 373	10 194	10 136
FSJP Kenitra	511	546	752	928	393	575	578
FEG Kenitra	-	-	-	-	1 172	1 585	1 747
FSHS Kenitra	2 284	2 198	2 834	2 633	1 619	1 288	1 689
FLA Kenitra	-	-	-	-	1 292	1 267	1 383
FS Kénitra	1 048	1 219	1 267	1 251	1 782	1 317	1 435
Total accès ouvert	3 843	3 963	4 853	4 812	6 258	6 032	6 832
ENSA Kénitra	181	182	233	165	213	189	212
ENCG Kénitra	314	385	394	473	508	616	610
EST Kenitra	-	-	-	79	258	207	248
ESEF Kenitra	-	-	-	-	-	171	435
Total accès régulé	495	567	627	717	979	1 183	1 505
Total Université Ibn Tofaïl Kénitra	4 338	4 530	5 480	5 529	7 237	7 215	8 337
Faculté Al-Chariaâ Aqadir	623	798	995	956	1 003	1 093	1 205
FP Es Semara	76	90	93	149	153	183	248
FSJES Aqadir	3 423	3 838	3 614	3 520	4 395	5 222	4 349
FSJES Ait Melloul	-	319	922	1 501	2 237	3 016	2 980
FLSH Aqadir	3 824	4 071	3 861	3 478	2 990	3 006	2 784
FLASH Ait Melloul	-	-	384	483	728	674	468
FS Aqadir	1 590	1 845	1 893	1 710	1 400	1 376	934
FSA Ait melloul	-	-	154	413	590	743	710
FP Dwarzazate	532	452	395	522	482	519	638
FP Taroudannt	460	381	323	328	351	568	546
FEG ouelmim	-	-	746	592	576	808	1 477
Total accès ouvert	10 528	11 794	13 380	13 652	14 905	17 208	16 339
ENSA Aqadir	198	244	227	219	223	287	247
ENCG Aqadir	371	492	463	500	501	545	386
ENCG Dakhla	-	-	-	-	-	-	101
EST Aqadir	476	589	580	618	594	687	470
EST Guelmim	136	144	197	282	444	472	309
EST Laayoune	78	141	191	180	228	369	272
ESEF Aqadir	-	-	-	-	-	73	167
Total accès régulé	1 259	1 610	1 658	1 799	1 990	2 433	1 952
Total Université Ibn Zohr agadir	11 787	13 404	15 038	15 451	16 895	19 641	18 291
Total	94 989	103 173	111 843	119 263	126 764	143 242	140 227

Evolution des effectifs des diplômés par type d'établissement

Etablissements universitaires	2015-2016	2016-2017	2017-2018	2018-2019	2019-2020	2020-2021	2021-22
FSJES Agdal/Rabat	1569	1594	1651	1438	1624	1963	1622
FSJES Souissi/Rabat	2016	2280	2666	2727	2919	3000	2853
FSJES Salé	1220	1627	2189	2249	2008	2013	1718
FSJES Casablanca	2914	3232	2367	4273	4837	5309	5602
FSJES Mohammedia	1780	1897	1901	2058	2219	3083	3660
FSJES Ain Sebâa	1058	1368	1710	2049	2634	2422	2374
FSJES Fès	2200	2474	2330	2695	2823	3789	2956
FSJES Marrakech	2959	3476	3621	3597	410	4546	6430
FSJES Oujda	1347	1499	1441	1405	1733	2156	1819
FSJES Tanger	3834	2612	3476	3718	3449	4294	4175
FSJES El Jadida	664	445	724	850	1105	1223	1036
FSJP Serrat	757	1592	2262	3350	2626	3030	2983
FEG Serrat	-	-	-	-	795	1078	1349
FSJES Meknès	2059	2063	2609	2863	3263	3713	3766
FSJP Kenitra	511	546	752	928	393	575	578
FEG Kenitra	-	-	-	-	1172	1585	1747
FSJES Agadir	3423	3838	3614	3520	4395	5222	4349
FSJES Tétouan	2743	3340	3615	3695	3915	5973	4905
FSJES Ait Melloul	-	319	922	1501	2237	3016	2980
FEG Guelmim	-	-	-	-	576	808	1477
Total SJES	31054	34202	37850	42916	48833	58798	58379
Faculté Al-Chariaâ Fes	1080	952	979	892	845	942	1029
Faculté Al-Chariaâ Agadir	623	798	995	956	1003	1093	1205
FLA Marrakech	229	291	286	310	340	421	359
FOAD Tétouan	331	368	501	497	436	501	488
FS Théologiques Es Semara	76	90	93	149	-	-	-
Total Enseignement originel		2499	2854	2804	2624	2957	3081
FLSH Rabat	1710	1802	1932	1727	1819	1624	1395
FLSH Ain Chock/Casablanca	1173	1257	1365	1400	1480	1750	1622
FLSH Ben M'sick/Casablanca	753	887	965	943	800	882	777
FLSH Mohammedia	696	785	809	773	827	1001	881
FLSH Dhar El Mahraz/Fès	1698	1702	2144	1738	1320	1468	1463
FLSH Sats/Fès	769	1003	1137	1246	1194	1315	1214
FLSH Marrakech	2627	2876	2579	2809	2611	2698	2625
FLSH Béni Mellal	1459	1464	1612	1789	2090	2159	2124
FLSH Oujda	1108	1320	1299	1424	1587	1642	1377
FLSH Tétouan	1199	1246	1638	1802	1547	1907	1838
FLSH El Jadida	677	735	744	956	1000	1078	816
FLSH Meknès	1431	1409	1722	1899	1496	1483	1567
FHS Kenitra	2284	2198	2834	2633	1619	1288	1689
FLA Kenitra	-	-	-	-	1292	1267	1383
FLSH Agadir	3824	4071	3861	3478	2990	3006	2784
FLASH Ait Melloul	-	-	384	483	728	674	468
Total LSH	23747	22755	25025	25100	24400	25242	24023

Etablissements universitaires	2015-2016	2016-2017	2017-2018	2018-2019	2019-2020	2020-2021	2021-22
FS Rabat	1064	981	1299	1686	1459	1556	1079
FS Ain Chock Casablanca	1408	1548	1601	1408	1418	1374	1422
FS Ben M'Sick	1390	1447	1437	1460	1428	1359	1404
FS Dhar El Mahraz/Fès	1445	1626	1351	1237	1561	1449	1236
FS As-Samlalia/Marrakech	1554	1421	1581	1473	1474	1532	1670
FS Oujda	912	1159	1265	1171	1085	1180	1111
FS Tétouan	976	1201	1399	1427	1334	1377	1265
FS Kénitra	1048	1219	1267	1251	1782	1317	1435
FS Agadir	1590	1845	1893	1710	1400	1376	934
FSA Ait melloul	-	-	154	413	590	743	710
Total Sciences	12905	13894	14661	15132	15249	15061	13630
FP Taza	1351	1028	1344	1523	1476	1407	1295
FP Safi	760	828	798	728	882	838	921
CU El kelaa des Seraghna	-	-	-	234	454	547	717
FP Béni Mellal	1223	1386	1351	1705	1873	2166	1869
FP Nador	790	906	960	868	1316	1540	1552
FP Larache	422	415	530	658	732	926	728
FP Khouribga	393	523	549	493	530	521	557
FP Errachidia	769	762	1137	1276	1647	1867	2125
FP Ouarzazate	532	452	395	522	482	519	638
FP Taroudannt	460	381	323	328	351	568	546
FP Sidi Bennour	-	-	-	-	-	21	77
FP Es Semara	-	-	-	-	153	183	248
CU Guelmim	-	-	746	592	-	-	-
Total Polydisciplinaire	6700	6681	8133	8927	9896	11103	11273
Total accès ouvert	74406	80031	88523	94879	101002	113161	110386

Etablissements universitaires	2015-2016	2016-2017	2017-2018	2018-2019	2019-2020	2020-2021	2021-22
FST Mohammedia	299	742	738	771	994	971	894
FST Fès	868	869	821	780	824	927	845
FST Guéltiz/Marrakech	574	604	627	599	574	748	760
FST Béni Mellal	538	784	603	679	690	920	732
FST Al Hoceïma	120	104	141	206	236	303	342
FST Tanger	1090	890	970	937	1010	1214	1140
FST Settat	1020	928	1039	874	888	972	953
FST Errachidia	500	409	541	640	824	812	695
Total Sciences et Techniques	5009	5330	5480	5486	6040	6867	6361
FMP Rabat	687	659	656	621	412	785	990
FMP Casablanca	111	358	498	524	277	843	629
FMP Fès	298	380	341	375	337	510	478
FMP Marrakech	196	289	343	366	361	390	473
FMP Oujda	121	194	164	255	188	330	321
Total Médecine et Pharmacie	1413	1880	2002	2141	1575	2858	2891
FMD Rabat	177	164	207	214	173	228	197
FMD Casablanca	145	167	165	167	124	154	149
Total Médecine Dentaire	322	331	372	381	297	382	346
EMI Rabat	479	465	439	458	484	542	504
ENSIAS Rabat	203	229	345	340	389	445	316
ENSAM Rabat	-	-	-	-	468	318	464
ENSEM Casablanca	449	238	188	221	212	267	277
ENSAM Casablanca	102	134	145	188	179	183	190
ENSA Fès	140	175	195	239	217	217	221
ENSA Marrakech	91	123	137	154	161	165	181
ENSA Safi	142	135	160	141	138	143	153
ENSA Oujda	175	178	195	179	174	182	130
ENSA Al Hoceïma	191	139	159	166	204	139	171
ENSA Tanger	182	141	216	295	249	301	230
ENSA Tétouan	182	167	218	223	164	162	203
ENSA El Jadida	63	73	85	85	85	119	120
ENSA Khouribga	123	166	155	142	152	153	186
ENSAM Meknès	243	222	288	280	174	254	169
ENSA Kénitra	181	182	233	165	213	189	212
ENSA Agadir	198	244	227	219	223	287	247
ENSA Berrechid (ex EST depuis 2018)	-	-	-	-	155	141	155
ENSAD Casablanca	-	-	-	-	-	45	43
Total Sciences de L'ingénieur	3154	3011	3385	3495	4041	4252	4172
ENCG Casablanca	584	586	592	640	755	661	654
ENCG Fès	153	167	167	277	228	264	253
ENCG Marrakech	173	200	202	211	185	206	234
ENCG Oujda	152	145	152	119	126	157	153
ENCG Tanger	223	269	294	324	278	392	429
ENCG El Jadida	97	190	164	176	226	198	250
ENCG Settat	267	258	338	333	364	305	416
ENCG Kénitra	314	385	394	473	508	616	610
ENCG Agadir	371	492	463	500	501	545	386
ENCG Dakhla	-	-	-	-	-	-	101
Total Commerce et Gestion	2334	2692	2766	3053	3171	3344	3486

Etablissements universitaires	2015-2016	2016-2017	2017-2018	2018-2019	2019-2020	2020-2021	2021-22
EST Salé	562	605	712	792	1039	1154	939
EST Casablanca	574	674	513	514	742	703	655
EST Fes	772	1097	860	792	914	983	851
EST Safi	269	454	345	427	470	568	536
EST Essaouira	319	286	448	473	477	514	612
EST Oujda	411	495	501	523	1082	1174	1046
EST Agadir	476	589	580	618	594	687	470
EST Guelmim	136	144	187	282	444	472	309
EST Béni Mellal	62	63	146	203	247	293	271
EST Kenitra	23	72	110	139	135	196	262
EST Laayoune	78	141	191	180	228	369	272
EST Sidi bennour	-	-	-	51	171	163	118
EST Kenitra	-	-	-	74	238	217	238
ENSA Berrechid (ex EST depuis 2018)	172	246	258	232	-	-	-
EST Fkih ben salah	-	-	-	-	-	73	134
Total Technologie	4804	5859	5847	6164	7665	8496	7655
FSE Rabat	292	292	691	604	622	1042	823
ENS Rabat	318	623	391	459	432	632	542
ENSET Rabat	189	319	376	337	-	-	-
ENS Casablanca	581	526	376	375	291	367	363
ENSET Mohammadia	215	330	289	363	241	307	383
ENS Fes	129	461	167	236	270	233	383
ENS Marrakech	367	412	300	189	156	196	322
ENS Tétouan	1019	653	444	518	286	179	553
ENS Meknès	240	236	130	253	236	216	255
ESEF Berrechid	-	-	-	-	-	26	34
ESEF Kenitra	-	-	-	-	-	171	435
ESEF Agadir	-	-	-	-	-	73	167
Total Science de l'éducation	3350	3852	3164	3334	2534	3442	4462
ERFST Tanger	110	92	131	104	130	127	118
ERFST Tanger	110	92	131	104	130	127	118
ISSS Settat	87	95	173	199	214	202	210
ISS Settat	-	-	-	27	95	111	140
Total autres	87	95	173	226	309	313	350
Total accès régulé	20583	23142	23320	24384	25762	30081	29841
Total	94989	103173	111843	119263	126764	143242	140227

Evolution de l'encadrement pédagogique par région et par type d'accès

Région	Type d'accès	2015-16	2016-17	2017-18	2018-19	2019-20	2020-2021	2021-2022	2022-2023
Tanger-Tétouan-Al Hoceïma	Accès ouvert	544	570	588	593	613	637	660	659
	Accès régulé	452	497	513	564	598	624	639	658
	Total Tanger- Tétouan-Hoceïma	996	1067	1081	1157	1211	1261	1299	1317
Oriental	Accès ouvert	601	619	630	653	667	704	728	723
	Accès régulé	225	240	246	251	260	270	298	302
	Total Oriental	826	859	876	904	927	974	1026	1025
Fès-Meknès	Accès ouvert	1504	1552	1546	1551	1537	1522	1557	1539
	Accès régulé	768	810	840	879	951	1016	1049	1081
	Total Fès-Meknès	2272	2362	2386	2430	2488	2538	2606	2620
Rabat-Salé-Kénitra	Accès ouvert	1487	1501	1570	1550	1580	1584	1593	1571
	Accès régulé	768	810	840	879	951	1016	1049	1081
	Total Rabat-Salé-Kénitra	2893	2952	2991	2996	3183	3182	3255	3226
Béni Mellal-Khénifra	Accès ouvert	246	275	274	300	316	333	352	342
	Accès régulé	222	249	256	280	301	340	357	369
	Total Béni Mellal-Khénifra	468	524	530	580	617	673	709	711
Casablanca-Settat	Accès ouvert	1863	1923	1897	1910	1893	1888	1961	1924
	Accès régulé	1163	1228	1255	1311	1413	1500	1580	1625
	Total Casablanca-Settat	3026	3151	3152	3221	3306	3388	3541	3549
Marrakech-Safi	Accès ouvert	930	946	928	945	929	911	922	897
	Accès régulé	596	649	666	688	721	738	758	781
	Total Marrakech-Safi	1526	1595	1594	1633	1650	1649	1680	1678
Draa-afilalet	Accès ouvert	103	111	115	130	144	159	170	173
	Accès régulé	117	127	129	139	145	148	149	150
	Total Draa-Tafilalet	220	238	244	269	289	307	319	323
Souss-Massa	Accès ouvert	729	824	824	910	944	969	981	989
	Accès régulé	169	180	194	205	240	264	275	283
	Total Souss-Massa	898	1004	1018	1115	1184	1233	1256	1272
Guelmim-Oued Noun	Accès ouvert	6	11	9	16	17	18	22	26
	Accès régulé	17	21	24	27	27	29	28	28
	Total Guelmim-Oued Noun	23	32	33	43	44	47	50	54
Laayoune-Sakia El Hamra	Accès ouvert	12	16	18	21	25	28	29	29
	Accès régulé	10	12	15	15	20	23	26	37
	Total Laayoune-Sakia El Hamra	22	28	33	36	45	51	55	66
Eddakhla-Oued Eddahab	Accès ouvert								
	Accès régulé		8	16	16	20	22	34	39
	Total Eddakhla-Oued Eddahab		8	16	16	20	22	34	39
Total	Total accès ouvert	8025	8348	8379	8579	8665	8753	8975	8872
	Total accès régulé	5045	5364	5467	5707	6182	6457	6725	6878
	Total Instituts de Recherche	100	108	108	114	117	115	130	130
	Total	13170	13820	13954	14400	14964	15325	15830	15880

Région	Etablissements universitaires	2015-16	2016-17	2017-18	2018-19	2019-20	2020-21	2021-22	2022-2023
Tanger- Tétouan- Hoceïma	FOAD Tétouan	30	33	33	32	33	31	34	32
	FSJES Tanger	90	98	101	111	109	112	117	118
	FSJES Tétouan	51	55	62	71	68	76	84	80
	FLSH Tétouan	138	139	128	132	135	134	136	138
	FS Tétouan	202	206	204	205	208	204	203	202
	FP Larache	33	39	40	40	54	61	69	65
	FP Ksar Lkbir	-	-	-	2	6	19	17	24
	Total accès ouvert	544	570	568	593	613	637	660	659
	FST Tanger	167	173	179	186	192	189	194	195
	FST Al Hoceïma	21	27	28	34	36	39	43	45
	FMP Tanger	13	21	27	28	46	54	59	75
	ENSA Tanger	47	53	56	61	64	65	66	65
	ENSA Tétouan	41	42	48	55	57	61	62	67
	ENSA Al Hoceïma	36	41	36	48	42	50	48	50
	ENCG Tanger	50	53	54	57	60	62	62	63
	ERFST Tanger	19	26	25	25	31	33	35	35
	ENS Tétouan	58	61	60	70	70	71	70	63
	Total accès régulé	452	497	513	564	598	624	639	658
	Total Tanger- Tétouan- Hoceïma	996	1067	1081	1157	1211	1261	1299	1317
Oriental	FSJES Oujda	94	98	103	109	114	115	126	126
	FLSH Oujda	152	151	152	154	159	155	160	158
	FS Oujda	262	267	272	272	270	278	285	276
	FP Nador	93	103	103	118	124	156	157	163
	Total accès ouvert	601	619	630	653	667	704	728	723
	FMP Oujda	81	85	83	82	97	101	102	103
	ENSA Oujda	63	65	68	72	66	69	66	66
	ENCG Oujda	20	26	26	28	29	31	34	33
	EST Oujda	61	64	69	69	68	69	70	70
	EST Nador	-	-	-	-	-	-	7	11
	ESEF Oujda	-	-	-	-	-	-	19	19
	Total accès régulé	225	240	246	251	260	270	298	302
	Total Oriental	826	859	876	904	927	974	1026	1025
Fès- Meknès	Faculté Al-Chariaâ Fès	48	52	55	57	55	58	58	64
	FSJES Fès	146	158	162	161	168	176	199	198
	FLSH Dhar El Mahrâz/Fès	191	191	185	181	170	161	160	161
	FLSH Saïss/Fès	130	138	137	138	141	143	143	141
	FS Dhar El Mahrâz/Fès	311	313	298	294	290	282	287	272
	FP Taza	115	129	137	148	142	149	146	148
	FSJES Meknès	106	108	110	115	110	111	120	121
	FLSH Meknès	168	170	164	159	160	155	156	154
	FS Meknès	289	293	298	298	301	287	288	280
	Total accès ouvert	1504	1552	1546	1551	1537	1522	1557	1539
	FST Fès	191	192	193	197	207	203	200	202
	FMP Fès	197	211	230	230	252	260	262	273
	ENSA Fès	32	34	37	42	58	64	67	67
	ENCG Fès	22	28	30	37	37	39	47	48
	EST Fès	92	94	92	98	96	97	103	100
	ENS Fès	68	69	69	72	76	67	68	67
	ISS Fès	-	-	-	-	-	12	8	15
	ENSAM Meknès	77	81	88	95	102	109	113	115
	ENCG Al hajeb	-	-	-	-	5	20	23	28
	EST Meknès	57	67	66	71	79	89	98	102
	ENS Meknès	32	34	35	37	39	56	60	64
Total accès régulé	768	810	840	879	951	1016	1049	1081	
Total Fès- Meknès	2272	2362	2386	2430	2488	2538	2606	2620	

Région	Etablissements universitaires	2015-16	2016-17	2017-18	2018-19	2019-20	2020-21	2021-22	2022-2023
Rabat-Salé-Kénitra	FSJES Agdal/Rabat	122	125	137	130	122	130	130	127
	FSJES Souissi/Rabat	136	142	151	157	154	159	168	172
	FSJES Salé	87	89	89	89	96	101	102	104
	FLSH Rabat	235	235	249	240	244	238	239	233
	FS Rabat	430	423	428	409	427	423	425	403
	FSJP Kénitra	44	49	54	62	74	37	46	50
	FEG Kénitra	-	-	-	-	-	42	42	47
	FSHS Kénitra	151	149	167	170	173	89	87	86
	FLA Kénitra	-	-	-	-	-	84	84	86
	FS Kénitra	282	289	295	293	290	281	270	263
	Total accès ouvert	1487	1501	1570	1550	1580	1584	1593	1571
	FMP Rabat	617	601	563	558	628	599	609	610
	FMD Rabat	43	66	68	70	74	81	86	85
	EMI Rabat	161	163	163	157	159	144	140	132
	ENSIAS Rabat	64	73	72	74	76	79	77	80
	FSE Rabat	57	59	60	63	81	83	87	88
	EST Salé	80	91	91	96	98	99	106	106
	ENS Rabat	117	116	114	119	106	111	106	99
	ENSAM Rabat	97	94	95	96	114	106	107	105
	ENSA Kénitra	37	43	45	51	54	54	56	60
	ENCG Kénitra	33	37	39	41	47	50	50	51
	EST Kénitra	-	-	3	7	27	24	32	31
	ESEF Kénitra	-	-	-	-	14	29	38	37
	IMS Kénitra	-	-	-	-	-	2	10	13
	Total accès régulé	1306	1343	1313	1332	1486	1483	1532	1525
	IERA Rabat	11	13	13	16	18	17	17	18
	IEA Rabat	20	21	21	20	20	23	67	71
	IS Rabat	43	46	46	46	45	40	46	41
	IIIRS Rabat	18	18	17	19	22	22	-	-
	IJHI	8	11	11	13	13	13	-	-
Total Instituts de Recherche	100	108	108	114	117	115	130	130	
Total Rabat-Salé-Kénitra	2893	2952	2991	2996	3183	3182	3255	3226	
Béni Mellal-Khénifra	FEG Béni Mellal	-	-	-	-	37	26	12	16
	FLSH Béni Mellal	107	115	114	119	117	120	122	118
	FP Béni Mellal	73	85	84	97	78	98	116	115
	FP Khouribga	66	75	76	84	84	89	91	93
	CU Fkih ben saleh	-	-	-	-	-	-	3	-
	CU Khenifra	-	-	-	-	-	-	3	-
	CU Azilal	-	-	-	-	-	-	5	-
	Total accès ouvert	246	275	274	300	316	333	352	342
	FST Béni Mellal	170	179	180	189	188	183	186	181
	ENSA Khouribga	40	46	47	51	49	54	57	56
	ENSA Béni Mellal	-	-	-	-	-	7	14	19
	ENCG Béni Mellal	-	-	-	-	4	9	10	10
	EST Béni Mellal	4	9	13	18	28	32	31	32
	EST Kénifra	8	15	16	22	25	33	31	33
	EST Fkih ben saleh	-	-	-	-	4	10	14	18
	ESEF Béni Mellal	-	-	-	-	3	12	14	20
Total accès régulé	222	249	256	280	301	340	357	369	
Total Béni Mellal-Khénifra	468	524	530	580	617	673	709	711	

Région	Etablissements universitaires	2015-16	2016-17	2017-18	2018-19	2019-20	2020-21	2021-22	2022-2023
Casablanca-Settat	FSJES Casablanca	205	204	207	194	191	182	179	184
	FSJES Mohammedia	106	113	113	117	112	116	115	116
	FSJES Ain Sebâa	45	53	59	65	66	75	81	74
	FLSH Ben M'sick/Casablanca	134	133	124	123	123	126	123	118
	FLSH Mohammedia	126	127	118	120	115	114	116	118
	FLSH Ain Chock/Casablanca	136	136	135	134	125	124	125	119
	FS Ain Chock Casablanca	252	258	275	246	235	219	223	207
	FS Ben M'Sick	274	285	252	275	283	269	289	275
	FSJES El Jadida	32	42	41	41	46	49	63	68
	FLSH El Jadida	157	161	159	167	166	167	173	160
	FS El Jadida	300	310	311	319	318	321	319	305
	FP Sidi Bennour	-	-	-	-	2	11	18	22
	FSJP Settat	96	101	103	109	111	68	72	82
	FEG Settat	-	-	-	-	-	47	49	56
	FLASH Settat	-	-	-	-	-	-	16	20
	Total accès ouvert	1863	1923	1897	1910	1893	1888	1961	1924
	FST Mohammedia	172	177	181	185	191	197	197	193
	FMP Casablanca	256	259	260	258	290	315	331	349
	FMD Casablanca	58	60	62	62	64	66	69	74
	ENSEM Casablanca	83	87	91	93	91	83	91	91
	ENSAM Casablanca	32	37	39	45	50	50	60	64
	ENSAD Casablanca	-	-	-	-	8	12	16	18
	ENCG Casablanca	42	52	53	61	61	70	73	75
	EST Casablanca	86	88	85	89	93	93	95	97
	ENS Casablanca	68	71	73	76	70	75	74	68
	ENSET Mohammedia	76	72	67	68	63	59	68	63
	ENSA El Jadida	31	36	39	45	49	53	53	54
	ENCG El Jadida	22	32	36	41	41	45	45	47
	EST Sidi bennour	-	-	9	14	18	22	26	30
	ESEF El Jadida	-	-	-	-	4	11	14	19
	FST Settat	154	161	163	169	178	177	181	188
	ENCG Settat	42	46	44	47	52	58	60	64
	ENSA Berrechid (ex EST depuis 2018)	28	32	32	35	40	44	45	44
	ISSS Settat	13	18	18	19	27	35	41	40
ISS Settat	-	-	3	4	13	18	21	24	
ESEF Berrechid	-	-	-	-	10	17	20	23	
Total accès régulé	1161	1243	1255	1311	1418	1510	1530	1625	
Total Casablanca-Settat	3026	3151	3152	3221	3306	3388	3541	3549	

Région	Etablissements universitaires	2015-16	2016-17	2017-18	2018-19	2019-20	2020-21	2021-22	2022-2023
Marrakech-Safi	FLA Marrakech	41	42	41	48	44	45	48	52
	FSJES Marrakech	176	182	185	179	181	173	178	178
	FLSH Marrakech	192	190	185	185	176	182	181	176
	FS As-Samlalia/Marrakech	419	415	399	399	387	356	347	318
	FP Safi	97	107	105	115	117	124	127	129
	FEG El kelaa des Seraghna	5	10	13	19	24	31	41	44
	Total accès ouvert	930	946	928	945	929	911	922	897
	FST Guéliz/Marrakech	193	201	195	197	199	203	194	198
	FMP Marrakech	177	196	214	219	238	251	256	270
	ENSA Marrakech	41	44	44	45	51	53	58	59
	ENSA Safi	36	44	47	48	50	49	55	57
	ENCG Marrakech	23	27	29	30	35	40	39	40
	EST Safi	35	39	39	40	43	46	45	46
	EST Essaouira	26	32	33	42	38	40	42	42
	EST Kelaa des Sraghna	-	-	-	-	-	-	15	15
	ENS Marrakech	65	66	65	67	67	56	54	54
Total accès régulé	596	649	666	688	721	738	758	781	
Total Marrakech-Safi	1526	1595	1594	1633	1650	1649	1680	1678	
Draa-Tafilalet	FP Errachidia	56	68	67	82	87	98	105	109
	FP Ouarzazate	47	43	48	48	57	61	65	64
	Total accès ouvert	103	111	115	130	144	159	170	173
	FST Errachidia	117	127	129	139	145	148	149	150
	Total accès régulé	117	127	129	139	145	148	149	150
Total Draa-Tafilalet	220	238	244	269	289	307	319	323	
Souss-Massa	Faculté Al-Chariaâ Agadir	39	44	44	45	44	49	52	56
	FSJES Agadir	120	136	130	136	127	130	133	136
	FSJES Ait Melloul	31	31	29	48	58	70	72	75
	FLSH Agadir	223	228	227	234	234	224	220	217
	FLASH Ait Melloul	-	27	30	41	50	61	62	63
	FS Agadir	269	280	283	307	307	299	300	295
	FSA Ait melloul	-	25	29	45	66	78	80	82
	FP Taroudannt	47	53	52	54	58	58	62	65
	Total accès ouvert	729	824	824	910	944	969	981	989
	FMP Agadir	10	14	25	25	46	56	60	69
	ENSA Agadir	55	57	58	63	62	64	64	62
	ENCG Agadir	56	56	57	57	60	60	60	61
	EST Agadir	48	53	54	60	56	59	58	57
	ESEF Agadir	-	-	-	-	16	25	33	34
Total accès régulé	169	180	194	205	240	264	275	283	
Total Souss-Massa	898	1004	1018	1115	1184	1233	1256	1272	
Guelmim-Oued Noun	FEG Guelmim	6	11	9	16	17	18	22	26
	Total accès ouvert	6	11	9	16	17	18	22	26
	EST Guelmim	17	21	24	27	27	29	28	28
	Total accès régulé	17	21	24	27	27	29	28	28
Total Guelmim-Oued Noun	23	32	33	43	44	47	50	54	

Région	Etablissements universitaires	2015-16	2016-17	2017-18	2018-19	2019-20	2020-21	2021-22	2022-2023
Laayoune-Sakia El Hamra	FP Es Semara	12	16	18	21	25	28	29	29
	Total accès ouvert	12	16	18	21	25	28	29	29
	FMP Laayoune	-	-	-	-	-	-	2	12
	EST Laayoune	10	12	15	15	20	23	24	25
	Total accès régulé	10	12	15	15	20	23	26	37
Total Laayoune-Sakia El Hamra	22	28	33	36	45	51	55	66	
Eddakhla-Oued Eddahab	ENCG Dakhla	-	8	16	16	20	22	26	26
	EST Dakhla	-	-	-	-	-	-	8	13
	Total accès régulé	8	16	16	16	20	22	34	39
	Total Eddakhla-Oued Eddahab	8	16	16	16	20	22	34	39
Total	Total accès ouvert	8025	8348	8379	8579	8665	8753	8975	8872
	Total accès régulé	5045	5364	5467	5707	6182	6457	6725	6878
	Total Instituts de Recherche	100	108	108	114	117	115	130	130
	Total	13170	13820	13954	14400	14964	15325	15830	15880

Evolution de l'encadrement pédagogique par université

Université	2015-2016	2016-2017	2017-2018	2018-2019	2019-2020	2020-2021	2021-2022	2022-2023
Accès ouvert	1010	1014	1054	1025	1043	1051	1064	1039
Accès régulé	1236	1263	1226	1233	1336	1302	1318	1305
Instituts de Recherche	100	108	108	114	117	115	130	130
Total Université Mohammed V Rabat	2346	2385	2388	2372	2496	2468	2512	2474
Accès ouvert	1278	1309	1283	1274	1250	1225	1251	1211
Accès régulé	873	903	911	937	981	1020	1074	1092
Total Université Hassan II Casablanca	2 151	2 212	2 194	2 211	2 231	2 245	2 325	2 303
Accès ouvert	941	981	974	979	966	969	993	984
Accès régulé	602	628	651	676	726	742	755	772
Total Université Sidi Mohammed Ben Abdellah Fès	1 543	1 609	1 625	1 655	1 692	1 711	1 748	1 756
Accès ouvert	930	946	928	945	929	911	922	897
Accès régulé	596	649	666	688	721	738	758	781
Total Université Cadi Ayyad Marrakech	1 526	1 595	1 594	1 633	1 650	1 649	1 680	1 678
Accès ouvert	246	275	274	300	316	333	352	342
Accès régulé	222	249	256	280	301	340	357	369
Total Université Sultan Moulay Slimane Beni Mellal	468	524	530	580	617	673	709	711
Accès ouvert	601	619	630	653	667	704	728	723
Accès régulé	225	240	246	251	260	270	298	302
Total Université Mohammed Premier Oujda	826	859	876	904	927	974	1 026	1 025
Accès ouvert	544	570	568	593	613	637	660	659
Accès régulé	452	497	513	564	598	624	639	658
Total Université Abdelmalek Essaâdi Tétouan	996	1 067	1 081	1 157	1 211	1 261	1 299	1 317
Accès ouvert	489	513	511	527	532	548	573	555
Accès régulé	53	68	84	100	112	131	138	150
Total Université Chouaib Doukkali El Jadida	542	581	595	627	644	679	711	705
Accès ouvert	96	101	103	109	111	115	137	158
Accès régulé	237	257	260	274	320	349	368	383
Total Université Hassan Ier Settat	333	358	363	383	431	464	505	541
Accès ouvert	619	639	639	654	658	651	669	664
Accès régulé	283	309	318	342	370	422	443	459
Total Université Moulay Ismail Meknès	902	948	957	996	1 028	1 073	1 112	1 123
Accès ouvert	477	487	516	525	537	533	529	532
Accès régulé	70	80	87	99	150	181	214	220
Total Université Ibn Tofail Kénitra	547	567	603	624	687	714	743	752
Accès ouvert	794	894	899	995	1043	1076	1097	1108
Accès régulé	196	221	249	263	307	338	363	387
Total Université Ibn Zohr Agadir	990	1 115	1 148	1 258	1 350	1 414	1 460	1 495
Total accès ouvert	8025	8348	8379	8579	8665	8753	8975	8872
Total accès régulé	5045	5364	5467	5707	6182	6457	6725	6878
Total Instituts de Recherche	100	108	108	114	117	115	130	130
Total	13170	13820	13954	14400	14964	15325	15830	15880

Etablissements universitaires	2015-16	2016-17	2017-18	2018-19	2019-20	2020-2021	2021-2022	2022-2023
FSJES Agdal/Rabat	122	125	137	130	122	130	130	127
FSJES Souissi/Rabat	136	142	151	157	154	159	168	172
FSJES Salé	87	89	89	89	96	101	102	104
FLSH Rabat	235	235	249	240	244	238	239	233
FS Rabat	430	423	428	409	427	423	425	403
Total accès ouvert	1 010	1 014	1 054	1 025	1 043	1 051	1 064	1 039
FMP Rabat	617	601	563	558	628	599	609	610
FMD Rabat	43	66	68	70	74	81	86	85
EMI Rabat	161	163	163	157	159	144	140	132
ENSIAS Rabat	64	73	72	74	76	79	77	80
FSE Rabat	57	59	60	63	81	83	87	88
EST Salé	80	91	91	96	98	99	106	106
ENS Rabat	117	116	114	119	106	111	106	99
ENSAM Rabat	97	94	95	96	114	106	107	105
Total accès régulé	1 236	1 263	1 226	1 233	1 336	1 302	1 318	1 305
IERA Rabat	11	13	13	16	18	17	17	18
IEA Rabat	20	21	21	20	20	23	67	71
IS Rabat	43	46	46	46	45	40	46	41
IURS Rabat	18	18	17	19	22	22	-	-
IEHL	8	10	11	13	12	13	-	-
Total Instituts de Recherche	100	108	108	114	117	115	130	130
Total Université Mohammed V Rabat	2 346	2 385	2 388	2 372	2 496	2 468	2 512	2 474
FSJES Casablanca	205	204	207	194	191	182	179	184
FSJES Mohammedia	106	113	113	117	112	116	115	116
FSJES Ain Sebâa	45	53	59	65	66	75	81	74
FLSH Ben M'sick/Casablanca	134	133	124	123	123	126	123	118
FLSH Mohammedia	126	127	118	120	115	114	116	118
FLSH Ain Chock/Casablanca	136	136	135	134	125	124	125	119
FS Ain Chock Casablanca	252	258	275	246	235	219	223	207
FS Ben M'Sick	274	285	252	275	283	269	289	275
Total accès ouvert	1 278	1 309	1 283	1 274	1 250	1 225	1 251	1 211
FST Mohammedia	172	177	181	185	191	197	197	193
FMP Casablanca	256	259	260	258	290	315	331	349
FMD Casablanca	58	60	62	62	64	66	69	74
ENSEM Casablanca	83	87	91	93	91	83	91	91
ENSAM Casablanca	32	37	39	45	50	50	60	64
ENSAD Casablanca	-	-	-	-	8	12	16	18
ENCG Casablanca	42	52	53	61	61	70	73	75
EST Casablanca	86	88	85	89	93	93	95	97
ENS Casablanca	68	71	73	76	70	75	74	68
ENSET Mohammedia	76	72	67	68	63	59	68	63
Total accès régulé	873	903	911	937	981	1 020	1 074	1 092
Total Université Hassan II Casablanca	2 151	2 212	2 194	2 211	2 231	2 245	2 325	2 303

Etablissements universitaires	2015-16	2016-17	2017-18	2018-19	2019-20	2020-2021	2021-2022	2022-2023
Faculté Al-Chariaâ Fès	48	52	55	57	55	58	58	64
FSJES Fès	146	158	162	161	168	176	199	198
FLSH Dhar El Mahraz/Fès	191	191	185	181	170	161	160	161
FLSH Sais/Fès	130	138	137	138	141	143	143	141
FS Dhar El Mahraz/Fès	311	313	298	294	290	282	287	272
FP Taza	115	129	137	148	142	149	146	148
Total accès ouvert	941	981	974	979	966	969	993	884
FST Fès	191	192	193	197	207	203	200	202
FMP Fès	197	211	230	230	252	260	262	273
ENSA Fès	32	34	37	42	58	64	67	67
ENCG Fès	22	28	30	37	37	39	47	48
EST Fès	92	94	92	98	96	97	103	100
ENS Fès	68	69	69	72	76	67	68	67
ISS Fès	-	-	-	-	-	12	8	15
Total accès régulé	602	628	651	676	726	742	755	772
Total Université Sidi Med ben Abdellah Fès	1 543	1 609	1 625	1 655	1 692	1 711	1 748	1 756
FLA Marrakech	41	42	41	48	44	45	48	52
FSJES Marrakech	176	182	185	179	181	173	178	178
FLSH Marrakech	192	190	185	185	176	182	181	176
FS As-Samlalia/Marrakech	419	415	399	399	387	356	347	318
FP Safi	97	107	105	115	117	124	127	129
FSJES El kelaa des Seraghna	5	10	13	19	24	31	41	44
Total accès ouvert	930	946	928	945	929	911	922	897
FST Guéliz/Marrakech	193	201	195	197	199	203	194	198
FMP Marrakech	177	196	214	219	238	251	256	270
ENSA Marrakech	41	44	44	45	51	53	58	59
ENSA Safi	36	44	47	48	50	49	55	57
ENCG Marrakech	23	27	29	30	35	40	39	40
EST Safi	35	39	39	40	43	46	45	46
EST Essaouira	26	32	33	42	38	40	42	42
EST EL Kelaa des Sraghna	-	-	-	-	-	-	15	15
ENS Marrakech	65	66	65	67	67	56	54	54
Total accès régulé	596	649	666	688	721	738	758	781
Total Université Cadi Ayyad Marrakech	1 526	1 595	1 594	1 633	1 650	1 649	1 680	1 678
FEG Béni Mellal	-	-	-	-	37	26	12	16
FLSH Béni Mellal	107	115	114	119	117	120	122	118
FP Béni Mellal	73	85	84	97	78	98	116	115
FP Khouribga	66	75	76	84	84	89	91	93
UI Fkih ben saleh	-	-	-	-	-	-	3	-
UI Kénifra	-	-	-	-	-	-	3	-
UI Azilal	-	-	-	-	-	-	5	-
Total accès ouvert	246	275	274	300	316	333	352	342
FST Béni Mellal	170	179	180	189	188	183	186	181
ENSA Khouribga	40	46	47	51	49	54	57	56
ENSA Béni Mellal	-	-	-	-	-	7	14	19
ENCG Béni Mellal	-	-	-	-	4	9	10	10
EST Béni Mellal	4	9	13	18	28	32	31	32
EST Kénifra	8	15	16	22	25	33	31	33
EST Fkih ben saleh	-	-	-	-	4	10	14	18
ESEF Béni Mellal	-	-	-	-	3	12	14	20
Total accès régulé	222	249	256	280	301	340	357	369
Total Université Sultan Moulay Slimane Beni Mellal	468	524	530	580	617	673	709	711

Etablissements universitaires	2015-16	2016-17	2017-18	2018-19	2019-20	2020-2021	2021-2022	2022-2023
FSJES Oujda	94	98	103	109	114	115	126	126
FLSH Oujda	152	151	152	154	159	155	160	158
FS Oujda	262	267	272	272	270	278	285	276
FP Nador	93	103	103	118	124	156	157	163
Total accès ouvert	601	619	630	653	667	704	728	723
FMP Oujda	81	85	83	82	97	101	102	103
ENSA Oujda	63	65	68	72	66	69	66	66
ENCG Oujda	20	26	26	28	29	31	34	33
EST Oujda	61	64	69	69	68	69	70	70
EST Nador	-	-	-	-	-	-	7	11
ESEF Oujda	-	-	-	-	-	-	19	19
Total accès régulé	225	240	246	251	260	270	298	302
Total Université Mohammed Premier Oujda	826	859	876	904	927	974	1 026	1 025
FOAD Tétouan	30	33	33	32	33	31	34	32
FSJES Tanger	90	98	101	111	109	112	117	118
FSJES Tétouan	51	55	62	71	68	76	84	80
FLSH Tétouan	138	139	128	132	135	134	136	138
FS Tétouan	202	206	204	205	208	204	203	202
FP Larache	33	39	40	40	54	61	69	65
FP Ksar Lkbir	-	-	-	2	6	19	17	24
Total accès ouvert	544	570	568	593	613	637	660	659
FST Tanger	167	173	179	186	192	189	194	195
FST Al Hoceima	21	27	28	34	36	39	43	45
FMP Tanger	13	21	27	28	46	54	59	75
ENSA Tanger	47	53	56	61	64	65	66	65
ENSA Tétouan	41	42	48	55	57	61	62	67
ENSA Al Hoceima	36	41	36	48	42	50	48	50
ENCG Tanger	50	53	54	57	60	62	62	63
ERFST Tanger	19	26	25	25	31	33	35	35
ENS Tétouan	58	61	60	70	70	71	70	63
Total accès régulé	452	497	513	564	598	624	639	658
Total Université Abdelmalek Essaâdi Tétouan	996	1 067	1 081	1 157	1 211	1 261	1 299	1 317
FSJES El Jadida	32	42	41	41	46	49	63	68
FLSH El Jadida	157	161	159	167	166	167	173	160
FS El Jadida	300	310	311	319	318	321	319	305
FP Sidi Bennour	-	-	-	-	2	11	18	22
Total accès ouvert	489	513	511	527	532	548	573	555
ENSA El Jadida	31	36	39	45	49	53	53	54
ENCG El Jadida	22	32	36	41	41	45	45	47
EST Sidi bennour	-	-	9	14	18	22	26	30
ESEF El Jadida	-	-	-	-	4	11	14	19
Total accès régulé	53	68	84	100	112	131	138	150
Total Université Chouaib Doukkali El Jadida	542	581	595	627	644	679	711	705

Etablissements universitaires	2015-16	2016-17	2017-18	2018-19	2019-20	2020-2021	2021-2022	2022-2023
FSJP Settat	96	101	103	109	111	68	72	82
FEG Settat	-	-	-	-	-	47	49	56
FLASH settat	-	-	-	-	-	-	16	20
Total accès ouvert	96	101	103	109	111	115	137	158
FST Settat	154	161	163	169	178	177	181	188
ENCG Settat	42	46	44	47	52	58	60	64
ENSA Berrechid (ex EST depuis 2018)	28	32	32	35	40	44	45	44
ISSS Settat	13	18	18	19	27	35	41	40
ISS Settat	-	-	3	4	13	18	21	24
ESEF Berrechid	-	-	-	-	10	17	20	23
Total accès régulé	237	257	260	274	320	349	368	383
Total Université Hassan Ier Settat	333	358	363	383	431	464	505	541
FSJES Meknès	106	108	110	115	110	111	120	121
FLSH Meknès	168	170	164	159	160	155	156	154
FS Meknès	289	293	298	298	301	287	288	280
FP Errachidia	56	68	67	82	87	98	105	109
Total accès ouvert	619	639	639	654	658	651	669	664
FST Errachidia	117	127	129	139	145	148	149	150
ENSAM Meknès	77	81	88	95	102	109	113	115
ENCG Al hajeb	-	-	-	-	5	20	23	28
EST Meknès	57	67	66	71	79	89	98	102
ENS Meknès	32	34	35	37	39	56	60	64
Total accès régulé	283	309	318	342	370	422	443	459
Total Université Moulay Ismaïl	902	948	957	996	1 028	1 073	1 112	1 123
FSJP Kenitra	44	49	54	62	74	37	46	50
FEG Kenitra	-	-	-	-	-	42	42	47
FSHS Kenitra	151	149	167	170	173	89	87	86
FLLA Kenitra	-	-	-	-	-	84	84	86
FS Kénitra	282	289	295	293	290	281	270	263
Total accès ouvert	477	487	516	525	537	533	529	532
ENSA Kénitra	37	43	45	51	54	54	56	60
ENCG Kénitra	33	37	39	41	47	50	50	51
EST Kenitra	-	-	3	7	27	24	32	31
ENSC Kenitra	-	-	-	-	8	22	28	28
ESEF Kenitra	-	-	-	-	14	29	38	37
IMS Kénitra	-	-	-	-	-	2	10	13
Total accès régulé	70	80	87	99	150	181	214	220
Total Université Ibn Tofaïl Kénitra	547	567	603	624	687	714	743	752

Etablissements universitaires	2015-16	2016-17	2017-18	2018-19	2019-20	2020-2021	2021-2022	2022-2023
Faculté Al-Chariaâ Agadir	39	44	44	45	44	49	52	56
FP Es Semara	12	16	18	21	25	28	29	29
FSJES Agadir	120	136	130	136	127	130	133	136
FSJES Ait Melloul	31	31	29	48	58	70	72	75
FLSH Agadir	223	228	227	234	234	224	220	217
FLASH Ait Melloul	-	27	30	41	50	61	62	63
FS Agadir	269	280	283	307	307	299	300	295
FSA Ait melloul	-	25	29	45	66	78	80	82
FP Ouarzazate	47	43	48	48	57	61	65	64
FP Taroudannt	47	53	52	54	58	58	62	65
FEG Guelmim	6	11	9	16	17	18	22	26
Total accès ouvert	794	884	889	995	1 043	1 076	1 097	1 108
FMP Agadir	10	14	25	25	46	56	60	69
FMP Laayoune	-	-	-	-	-	-	2	12
ENSA Agadir	55	57	58	63	62	64	64	62
ENCG Agadir	56	56	57	57	60	60	60	61
ENCG Dakhla	-	8	16	16	20	22	26	26
EST Agadir	48	53	54	60	56	59	58	57
EST Guelmim	17	21	24	27	27	29	28	28
EST Laayoune	10	12	15	15	20	23	24	25
EST Dakhla	-	-	-	-	-	-	8	13
ESEF Agadir	-	-	-	-	16	25	33	34
Total accès régulé	196	221	249	263	307	338	363	387
Total Université Ibn Zohr Agadir	990	1 115	1 148	1 258	1 350	1 414	1 460	1 495
Total	13 170	13 820	13 954	14 400	14 964	15 325	15 830	15 880

Evolution de l'encadrement pédagogique par type d'établissement

Etablissements universitaires	2015-16	2016-17	2017-18	2018-19	2019-20	2020-2021	2021-2022	2022-2023
FSJES Agdal/Rabat	122	125	137	130	122	130	130	127
FSJES Souissi/Rabat	136	142	151	157	154	159	168	172
FSJES Salé	87	89	89	89	96	101	102	104
FSJES Casablanca	205	204	207	194	191	182	179	184
FSJES Mohammedia	106	113	113	117	112	116	115	116
FSJES Ain Sebâa	45	53	59	65	66	75	81	74
FSJES Fès	146	158	162	161	168	176	199	198
FSJES Marrakech	176	182	185	179	181	173	178	178
FSJES Oujda	94	98	103	109	114	115	126	126
FSJES Tanger	90	98	101	111	109	112	117	118
FSJES El Jadida	32	42	41	41	46	49	63	68
FSJP Settat	96	101	103	109	111	68	72	82
FEG Settat	-	-	-	-	-	47	49	56
FSJES Meknès	106	108	110	115	110	111	120	121
FSJP Kenitra	44	49	54	62	74	37	46	50
FEG Kenitra	-	-	-	-	-	42	42	47
FSJES Agadir	120	136	130	136	127	130	133	136
FSJES Tétouan	51	55	62	71	68	76	84	80
FSJES Ait Melloul	31	31	29	48	58	70	72	75
FEG Guelmim	-	-	-	-	-	18	22	26
FEG Béni Mellal	-	-	-	-	37	26	12	16
FSJES El kelaa des Seraghna	-	-	-	-	-	-	41	44
Total SJS	1687	1784	1836	1894	1944	2013	2151	2198
Faculté Al-Chariaâ Fès	48	52	55	57	55	58	58	64
Faculté Al-Chariaâ Agadir	39	44	44	45	44	49	52	56
FLA Marrakech	41	42	41	48	44	45	48	52
FOAD Tétouan	30	33	33	32	33	31	34	32
Faculté Al-Chariaâ Es Semara	12	16	18	21	25	-	-	-
Total Enseignement original	170	187	191	203	201	183	192	204
FLSH Rabat	235	235	249	240	244	238	239	233
FLSH Ain Chock/Casablanca	136	136	135	134	125	124	125	119
FLSH Ben M'sick/Casablanca	134	133	124	123	123	126	123	118
FLSH Mohammedia	126	127	118	120	115	114	116	118
FLSH Dhar El Mahraz/Fès	191	191	185	181	170	161	160	161
FLSH Sais/Fès	130	138	137	138	141	143	143	141
FLSH Marrakech	192	190	185	185	176	182	181	176
FLSH Béni Mellal	107	115	114	119	117	120	122	118
FLSH Oujda	152	151	152	154	159	155	160	158
FLSH Tétouan	138	139	128	132	135	134	136	138
FLSH El Jadida	157	161	159	167	166	167	173	160
FLSH Meknès	168	170	164	159	160	155	156	154
FSSS Kenitra	151	149	167	170	173	89	87	86
FLLA Kenitra	-	-	-	-	-	84	84	86
FLSH Agadir	223	228	227	234	234	224	220	217
FLASH Ait Melloul	-	27	30	41	50	61	62	63
FLASH Settat	-	-	-	-	-	-	16	20
Total LSH	2240	2290	2274	2297	2288	2277	2303	2266

Etablissements universitaires	2015-16	2016-17	2017-18	2018-19	2019-20	2020-2021	2021-2022	2022-2023
FS Rabat	430	423	428	409	427	423	425	403
FS Ain Chock Casablanca	252	258	275	246	235	219	223	207
FS Ben M'Sick	274	285	252	275	283	269	289	275
FS Dhar El Mahraz/Fès	311	313	298	294	290	282	287	272
FS As-Samlalia/Marrakech	419	415	399	399	387	356	347	318
FS El Jadida	300	310	311	319	318	321	319	305
FS Meknès	289	293	298	298	301	287	288	280
FS Kénitra	282	289	295	293	290	281	270	263
FS Agadir	269	280	283	307	307	299	300	295
FSA Ait melloul	-	25	29	45	66	78	80	82
Total Sciences	3290	3364	3344	3362	3382	3297	3316	3178
FP Taza	115	129	137	148	142	149	146	148
FP Safi	97	107	105	115	117	124	127	129
FP Béni Mellal	73	85	84	97	78	98	116	115
FP Nador	93	103	103	118	124	156	157	163
FP Larache	33	39	40	40	54	61	69	65
FP Khouribga	66	75	76	84	84	89	91	93
FP Errachidia	56	68	67	82	87	98	105	109
FP Ouarzazate	47	43	48	48	57	61	65	64
FP Taroudannt	47	53	52	54	58	58	62	65
FP Ksar Lkkbir	-	-	-	2	6	19	17	24
FP Sidi Bennour	-	-	-	-	2	11	18	22
FP Es Semara	-	-	-	-	-	28	29	29
CU El kelaa des Seraghna	5	10	13	19	24	31	-	-
CU Guelmim	6	11	9	16	17	-	-	-
CU (Khenifra, Azilal et Fkih Ben saleh)	-	-	-	-	-	-	11	-
Total Polydisciplinaire	638	723	734	823	850	983	1013	1026
Total accès ouvert	8025	8348	8379	8579	8665	8753	8975	8872

Etablissements universitaires	2015-16	2016-17	2017-18	2018-19	2019-20	2020-2021	2021-2022	2022-2023
FST Mohammedia	172	177	181	185	191	197	197	193
FST Fès	191	192	193	197	207	203	200	202
FST Gueliz/Marrakech	193	201	195	197	199	203	194	198
FST Béni Mellal	170	179	180	189	188	183	186	181
FST Al Hoceïma	21	27	28	34	36	39	43	45
FST Tanger	167	173	179	186	192	189	194	195
FST Settat	154	161	163	169	178	177	181	188
FST Errachidia	117	127	129	139	145	148	149	150
Total Sciences et Techniques	1185	1237	1248	1296	1336	1339	1344	1352
FMP Rabat	617	601	563	558	628	599	609	610
FMP Casablanca	256	259	260	258	290	315	331	349
FMP Fès	197	211	230	230	252	260	262	273
FMP Marrakech	177	196	214	219	238	251	256	270
FMP Oujda	81	85	83	82	97	101	102	103
FMP Tanger	13	21	27	28	46	54	59	75
FMP Agadir	10	14	25	25	46	56	60	69
FMP Laayoune	-	-	-	-	-	-	2	12
Total Médecine et Pharmacie	1351	1337	1402	1400	1597	1636	1681	1761
FMD Rabat	43	66	68	71	74	81	86	86
FMD Casablanca	58	60	62	62	64	66	69	74
Total Médecine Dentaire	101	126	130	132	138	147	155	159
EMI Rabat	161	163	163	157	159	144	140	132
ENSIAS Rabat	64	73	72	74	76	79	77	80
ENSAM Rabat (ex ENSET)	-	-	-	-	-	106	107	105
ENSEM Casablanca	83	87	91	93	91	83	91	91
ENSAM Casablanca	32	37	39	45	50	50	60	64
ENSA Fès	32	34	37	42	58	64	67	67
ENSA Marrakech	41	44	44	45	51	53	58	59
ENSA Safi	36	44	47	48	50	49	55	57
ENSA Oujda	63	65	68	72	66	69	66	66
ENSA Al Hoceïma	36	41	36	48	42	50	48	50
ENSA Tanger	47	53	56	61	64	65	66	65
ENSA Tétouan	41	42	48	55	57	61	62	67
ENSA El Jadida	31	36	39	45	49	53	53	54
ENSA Khouribga	40	46	47	51	49	54	57	56
ENSAM Meknès	77	81	88	95	102	109	113	115
ENSA Kénitra	37	43	45	51	54	54	56	60
ENSA Agadir	55	57	58	63	62	64	64	62
ENSA Berrechid (ex EST depuis 2018)	-	-	-	35	40	44	45	44
ENSA Béni Mellal	-	-	-	-	-	7	14	19
ENSAD Casablanca	-	-	-	-	8	12	16	18
ENSC Kenitra	-	-	-	-	8	22	28	28
Total Sciences de l'ingénieur	876	946	978	1030	1136	1292	1343	1359
ENCG Casablanca	42	52	53	61	61	70	73	75
ENCG Fès	22	28	30	37	37	39	47	48
ENCG Marrakech	23	27	29	30	35	40	39	40
ENCG Oujda	20	26	26	28	29	31	34	33
ENCG Tanger	50	53	54	57	60	62	62	63
ENCG El Jadida	22	32	36	41	41	45	45	47
ENCG Settat	42	46	44	47	52	58	60	64
ENCG Kénitra	33	37	39	41	47	50	50	51
ENCG Agadir	56	56	57	57	60	60	60	61
ENCG Dakhla	-	8	16	16	20	22	26	26
ENCG Béni Mellal	-	-	-	-	4	9	10	10
ENCG Al haïeb	-	-	-	-	5	20	23	28
Total Commerce et Gestion	310	365	384	415	451	506	529	546

Etablissements universitaires	2015-16	2016-17	2017-18	2018-19	2019-20	2020-2021	2021-2022	2022-2023
EST Casablanca	86	88	85	89	93	93	95	97
EST Fès	92	94	92	98	96	97	103	100
EST Safi	35	39	39	40	43	46	45	46
EST Essaouira	26	32	33	42	38	40	42	42
EST Oujda	61	64	69	69	68	69	70	70
EST Meknès	57	67	66	71	74	84	88	107
EST Agadir	48	53	54	60	56	59	58	57
EST Guelmim	17	21	24	27	27	29	28	28
EST Béni Mellal	4	9	13	18	28	32	31	32
EST Kénifra	8	15	16	22	25	33	31	33
EST Laayoune	10	12	15	15	20	23	24	25
EST Sidi bennour	-	-	9	14	18	22	26	30
EST Kenitra	-	-	3	7	27	24	32	31
ENSA Berrechid (ex EST depuis 2018)	28	32	32	-	-	-	-	-
EST Fkih ben saleh	-	-	-	-	4	10	14	18
EST EL Kelaa des Sraghna	-	-	-	-	-	-	15	15
EST Nador	-	-	-	-	-	-	7	11
EST Dakhla	-	-	-	-	-	-	8	13
Total Technologie	552	617	641	668	720	765	833	856
FSE Rabat	57	59	60	63	81	83	87	88
ENS Rabat	117	116	114	119	106	111	106	99
ENSET Rabat	97	94	95	96	114	-	-	-
ENS Casablanca	68	71	73	76	70	75	74	68
ENSET Mohammadia	76	72	67	68	63	59	68	63
ENS Fès	68	69	69	72	76	67	68	67
ENS Marrakech	65	66	65	67	67	56	54	54
ENS Tétouan	58	61	60	70	70	71	70	63
ENS Meknès	32	34	35	37	39	56	60	64
ESEF Béni Mellal	-	-	-	-	3	12	14	20
ESEF Oujda	-	-	-	-	-	-	19	19
ESEF El Jadida	-	-	-	-	4	11	14	19
ESEF Berrechid	-	-	-	-	10	17	20	23
ESEF Kenitra	-	-	-	-	14	29	38	37
ESEF Agadir	-	-	-	-	16	25	33	34
Total Science de L'éducation	638	642	638	668	733	672	725	718
ERFST Tanger	19	26	25	25	31	33	35	35
ERFST Tanger	19	26	25	25	31	33	35	35
ISSS Settat	13	18	18	19	27	35	41	40
ISS Settat	-	-	3	4	13	18	21	24
IMS Kénitra	-	-	-	-	-	2	10	13
ISS Fès	-	-	-	-	-	12	8	15
Total autres	13	18	21	23	40	67	80	92
Total accès régulé	5045	5364	5467	5707	6182	6457	6725	6878
Total	13070	13712	13846	14286	14847	15210	15700	15750
IERA Rabat	11	13	13	16	18	17	17	18
IEA Rabat	20	21	21	20	20	23	67	71
IS Rabat	43	46	46	46	45	40	46	41
IURS Rabat	18	18	17	19	22	22	-	-
IEHL	8	10	11	13	12	13	-	-
Total Instituts de Recherche	100	108	108	114	117	115	130	130
Total	13170	13820	13954	14400	14964	15325	15830	15880

Evolution de l'encadrement administratif par région

Région	Type d'accès	2015-16	2016-17	2017-18	2018-19	2019-20	2020-21	2021-22	2022-2023
Tanger-Tétouan-Hoceima	Accès ouvert	285	284	285	278	292	282	291	281
	Accès régulé	228	246	229	231	255	244	257	265
	Présidence de l'université	51	57	55	59	69	68	70	77
	Total Tanger- Tétouan-Hoceima	564	587	549	568	616	594	618	623
Oriental	Accès ouvert	283	279	272	285	282	234	250	244
	Accès régulé	105	107	105	105	117	122	127	133
	Présidence de l'université	75	88	76	79	86	94	85	86
	Total Oriental	463	474	453	449	485	450	462	463
Fès-Meknès	Accès ouvert	681	683	641	637	614	576	581	566
	Accès régulé	411	410	408	411	423	421	446	438
	Présidence de l'université	136	148	142	148	151	150	145	147
	Total Fès-Meknès	1 228	1 221	1 191	1 196	1 188	1 147	1 172	1 151
Rabat-Salé-Kénitra	Accès ouvert	776	722	678	678	648	639	664	631
	Accès régulé	587	566	567	566	559	538	570	547
	Instituts de Recherche	137	114	113	112	102	101	90	93
	Présidences des universités	215	256	223	230	256	251	262	277
	Total Rabat-Salé-Kénitra	1 715	1 658	1 581	1 586	1 565	1 529	1 586	1 548
Béni Mellal-Khénifra	Accès ouvert	92	102	109	111	120	118	122	126
	Accès régulé	104	106	99	103	106	114	130	138
	Présidence de l'université	21	25	28	28	36	37	40	48
	Total Béni Mellal-Khénifra	217	233	236	242	262	269	292	312
Casablanca-Settat	Accès ouvert	713	712	691	693	689	682	689	653
	Accès régulé	543	546	543	549	589	573	590	586
	Présidences des universités	221	247	248	248	249	255	262	252
	Total Casablanca-Settat	1 477	1 505	1 482	1 490	1 527	1 510	1 541	1 491
Marrakech-Safi	Accès ouvert	416	390	378	379	358	325	333	327
	Accès régulé	305	305	284	292	288	289	300	279
	Présidence de l'université	95	114	117	119	105	97	105	122
	Total Marrakech-Safi	816	809	779	790	751	711	738	728
Draa-Tafilalet	Accès ouvert	52	53	50	54	62	55	57	61
	Accès régulé	72	69	70	71	62	65	65	62
	Total Draa-Tafilalet	124	122	120	125	124	120	122	123
Souss-Massa	Accès ouvert	283	283	270	273	280	275	295	286
	Accès régulé	131	127	125	125	124	134	128	126
	Présidence de l'université	72	75	81	85	78	78	91	90
	Total Souss-Massa	486	485	476	483	482	487	514	502
Guelmim-Oued Noun	Accès ouvert	5	5	3	3	3	5	8	9
	Accès régulé	8	8	7	8	11	11	13	13
	Total Guelmim-Oued Noun	8	13	10	11	14	16	21	22
Laayoune-Sakia El Hamra	Accès ouvert	5	9	8	8	8	9	10	9
	Accès régulé	13	14	14	14	13	16	23	29
	Total Laayoune-Sakia El Hamra	18	23	22	22	21	25	33	38
Eddakhla-Oued Eddahab	Accès ouvert								
	Accès régulé		7	6	6	8	9	11	13
	Total Eddakhla-Oued Eddahab		7	6	6	8	9	11	13
Total	Total accès ouvert	3 586	3 502	3 365	3 379	3 336	3 200	3 300	3 193
	Total accès régulé	2 507	2 511	2 457	2 481	2 555	2 536	2 660	2 629
	Total Instituts de Recherche	137	114	113	112	102	101	90	93
	Total Présidences des universités	886	1010	970	996	1030	1030	1060	1099
	Total	7 116	7 137	6 905	6 968	7 023	6 867	7 110	7 014

Région	Etablissements universitaires	2015-16	2016-17	2017-18	2018-19	2019-20	2020-21	2021-22	2022-2023
Tanger- Tétouan- Hoceïma	FOAD Tétouan	27	30	26	29	33	32	30	31
	FSJES Tanger	58	58	55	58	62	61	66	62
	FSJES Tétouan	26	26	20	25	34	37	36	37
	FLSH Tétouan	54	50	51	52	49	49	49	46
	FS Tétouan	106	106	98	97	91	80	85	75
	FP Larache	14	14	15	17	21	21	23	28
	FP Ksar Lkbir	-	-	-	-	2	2	2	2
	Total accès ouvert	285	284	265	278	292	282	281	281
	FST Tanger	68	67	60	61	65	66	64	67
	FST Al Hoceïma	8	10	10	10	16	14	15	16
	FMP Tanger	4	14	16	17	18	20	23	23
	ENSA Tanger	23	22	17	18	24	23	25	25
	ENSA Tétouan	17	19	15	17	22	20	23	25
	ENSA Al Hoceïma	14	21	18	18	20	19	19	19
	ENCG Tanger	43	45	44	44	44	41	44	43
	ERFST Tanger	25	25	25	22	21	17	17	20
	ENS Tétouan	26	23	24	24	25	24	27	27
	Total accès régulé	228	246	229	231	255	244	257	265
	Présidence de l'université Abdelmalek Essaâdi Tétouan	51	57	55	59	69	68	70	77
	Total Tanger- Tétouan- Hoceïma	564	587	549	568	616	594	618	623
Oriental	FSJES Oujda	73	74	72	68	59	49	56	51
	FLSH Oujda	71	67	66	63	66	59	66	64
	FS Oujda	102	97	94	93	88	81	78	78
	FP Nador	37	41	40	41	49	45	50	51
	Total accès ouvert	283	279	272	265	262	234	250	244
	FMP Oujda	25	23	25	25	28	31	32	32
	ENSA Oujda	22	12	21	21	24	25	26	25
	ENCG Oujda	7	18	12	11	19	20	20	19
	EST Oujda	51	54	47	48	46	46	45	43
	EST Nador	-	-	-	-	-	-	2	6
	ESEF Oujda	-	-	-	-	-	-	2	8
	Total accès régulé	105	107	105	105	117	122	127	133
	Présidence de l'université Mohammed Premier Oujda	75	88	76	79	86	94	85	86
	Total Oriental	463	474	453	449	465	450	462	463
Fès- Meknès	Faculté Al-Chariaâ Fès	50	48	50	50	48	43	44	43
	FSJES Fès	79	77	72	72	77	70	72	66
	FLSH Dhar El Mahraz/Fès	88	75	72	71	60	56	55	55
	FLSH Saïss/Fès	48	50	47	48	46	44	44	44
	FS Dhar El Mahraz/Fès	106	104	99	99	90	74	76	73
	FP Taza	41	47	43	44	49	49	49	49
	FSJES Meknès	65	68	68	66	67	67	70	72
	FLSH Meknès	87	78	73	72	68	67	64	63
	FS Meknès	117	116	117	115	109	106	107	101
	Total accès ouvert	681	663	641	637	614	576	581	566
	FST Fès	62	61	57	57	56	54	53	44
	FMP Fès	102	103	110	110	97	96	98	97
	ENSA Fès	16	17	15	16	22	22	23	27
	ENCG Fès	16	14	14	15	20	23	23	20
	EST Fès	56	56	54	53	58	55	58	56
	ENS Fès	30	30	26	29	30	31	33	37
	ISS Fès	-	-	-	-	-	3	7	5
	ENSAM Meknès	53	55	53	53	56	59	60	61
	ENCG Al haïeb	-	-	-	-	4	5	11	11
	EST Meknès	55	52	57	57	59	55	58	60
	ENS Meknès	21	22	22	21	21	18	22	20
	Total accès régulé	411	410	408	411	423	421	446	438
Présidence de l'université Sidi Med ben Abdellah Fès	74	78	78	83	86	79	79	80	
Présidence de l'université Moulay Ismaïl Meknès	62	70	64	65	65	71	66	67	
Total Fès- Meknès	1228	1221	1191	1196	1188	1147	1172	1151	

Région	Etablissements universitaires	2015-16	2016-17	2017-18	2018-19	2019-20	2020-21	2021-22	2022-2023
Rabat-Salé-Kénitra	FSJES Agdal/Rabat	111	101	100	100	89	91	90	86
	FSJES Souissi/Rabat	94	78	75	74	65	67	67	61
	FSJES Salé	78	79	71	72	62	64	70	68
	FLSH Rabat	98	94	89	89	81	77	82	76
	FS Rabat	176	165	145	143	136	120	118	103
	FSJP Kénitra	21	22	89	23	34	15	18	24
	FEG Kénitra	-	-	-	-	-	26	28	31
	FSHS Kénitra	99	96	87	91	92	45	52	49
	FLLA Kénitra	-	-	-	-	-	49	52	49
	FS Kénitra	99	87	22	86	89	85	87	84
	Total accès ouvert	776	722	678	678	648	639	664	631
	FMP Rabat	123	115	115	113	99	85	83	80
	FMD Rabat	48	45	45	44	44	40	42	43
	EMI Rabat	107	101	100	96	83	74	80	76
	ENSIAS Rabat	50	50	49	49	46	46	49	46
	FSE Rabat	52	48	43	44	44	45	45	41
	EST Salé	98	96	97	97	88	84	86	76
	ENS Rabat	32	34	42	42	39	38	39	38
	ENSAM Rabat	41	39	38	36	42	39	40	38
	ENSA Kénitra	17	21	21	24	28	30	31	28
	ENCB Kénitra	19	17	16	17	24	24	27	27
	EST Kénitra	-	-	1	4	11	12	11	10
	ESEF Kénitra	-	-	-	-	5	8	13	16
	IMS Kénitra	-	-	-	-	-	4	9	12
	Total accès régulé	587	566	567	566	559	538	570	547
	IERA Rabat	42	37	35	34	25	22	22	21
	IEA Rabat	22	20	23	23	20	21	34	38
	IS Rabat	47	36	33	33	37	40	34	34
	IIIRS Rabat	18	15	15	14	14	17	-	-
	IEHI	13	6	7	8	6	6	-	-
Total Instituts de Recherche	137	114	113	112	102	101	90	93	
Présidence de l'université Mohammed V Rabat	167	196	166	171	174	164	177	184	
Présidence de l'université Ibn Tofail Kénitra	48	60	57	59	82	87	85	93	
Total Rabat-Salé-Kénitra	1 715	1 658	1 581	1 586	1 565	1 529	1 586	1 548	
Béni Mellal-Khénifra	FEG Béni Mellal	-	-	-	-	2	5	8	10
	FLSH Béni Mellal	56	54	56	57	60	61	58	60
	FP Béni Mellal	13	23	22	23	31	26	28	28
	FP Khouribga	23	25	31	31	27	26	28	28
	Total accès ouvert	92	102	109	111	120	118	122	126
	FST Béni Mellal	68	67	59	59	58	60	61	61
	ENSA Khouribga	24	26	22	22	22	23	23	24
	ENSA Béni Mellal	-	-	-	-	1	1	4	6
	ENCB Béni Mellal	-	-	-	-	2	3	5	5
	EST Béni Mellal	3	4	5	6	7	9	12	13
	EST Kénifra	9	9	13	16	12	12	13	16
	EST Fkih ben saleh	-	-	-	-	2	3	7	7
	ESEF Béni Mellal	-	-	-	-	2	3	5	6
	Total accès régulé	104	106	99	103	106	114	130	138
	Présidence de l'université Moulay Slimane Béni Mellal	21	25	28	28	36	37	40	48
Total Béni Mellal-Khénifra	217	233	236	242	262	269	292	312	

Région	Etablissements universitaires	2015-16	2016-17	2017-18	2018-19	2019-20	2020-21	2021-22	2022-2023
Casablanca-Settat	FSJES Casablanca	87	96	87	88	80	74	78	73
	FSJES Mohammedia	50	56	59	59	57	58	56	57
	FSJES Ain Sebâa	25	19	20	21	26	31	33	30
	FLSH Ben M'sick/Casablanca	49	43	40	40	43	43	45	41
	FLSH Mohammedia	60	54	57	58	53	52	53	49
	FLSH Ain Chock/Casablanca	61	57	56	54	53	49	51	49
	FS Ain Chock Casablanca	81	78	72	72	76	70	69	62
	FS Ben M'Sick	80	81	75	75	75	82	67	65
	FSJES El Jadida	13	18	19	18	20	19	20	21
	FLSH El Jadida	74	69	72	71	65	64	65	60
	FS El Jadida	89	92	90	90	83	77	79	70
	FP Sidi Bennour	-	-	-	-	2	4	9	7
	FSJP Settat	44	49	44	47	56	32	31	33
	FEG Settat	-	-	-	-	-	27	29	31
	FLASH Settat	-	-	-	-	-	-	4	5
	Total accès ouvert	713	712	691	693	689	682	689	653
	FST Mohammedia	59	58	62	62	60	57	61	63
	FMP Casablanca	116	101	100	104	91	80	83	76
	FMD Casablanca	34	31	29	30	35	36	35	36
	ENSEM Casablanca	56	55	50	50	49	53	49	49
	ENSAM Casablanca	15	18	19	19	24	23	26	26
	ENSAD Casablanca	-	-	-	-	10	10	10	11
	ENCG Casablanca	16	24	25	25	26	25	27	30
	EST Casablanca	69	67	64	63	64	64	65	60
	ENS Casablanca	17	21	17	16	20	23	27	25
	ENSET Mohammedia	20	20	18	19	24	21	22	22
	ENSA El Jadida	10	12	13	13	14	15	14	13
	ENCG El Jadida	17	19	19	20	19	18	19	18
	EST Sidi bennour	-	-	3	3	8	7	9	10
	ESEF El Jadida	-	-	-	-	4	2	4	3
	FST Settat	59	59	62	62	63	60	57	57
	ENCG Settat	32	33	33	33	33	34	33	35
	ENSA Berrechid (ex EST depuis 2018)	17	19	17	16	20	17	18	17
	ISSS Settat	6	9	10	10	15	15	15	16
	ISS Settat	-	-	2	4	10	12	12	11
	ESEF Berrechid	-	-	-	-	-	1	4	8
	Total accès régulé	543	546	543	549	589	573	590	586
	Présidence de l'université Hassan II Casa blanca	112	132	134	135	130	130	132	129
	Présidence de l'université Chouaib Doukkali El Jadida	45	52	50	49	48	51	52	51
	Présidence de l'université Hassan Premier Settat	64	63	64	64	71	74	78	72
	Total Casablanca-Settat	1477	1505	1482	1490	1527	1510	1541	1491

Région	Etablissements universitaires	2015-16	2016-17	2017-18	2018-19	2019-20	2020-21	2021-22	2022-2023
Marrakech-Safi	FLA Marrakech	55	55	54	53	45	43	47	46
	FSJES Marrakech	100	92	91	88	90	77	77	79
	FLSH Marrakech	71	64	60	63	59	57	56	52
	FS As-Samlalia/Marrakech	146	133	133	134	118	104	104	96
	FP Safi	33	36	30	31	37	36	38	39
	GU El kelaa des Seraghna	11	10	10	10	9	8	11	15
	Total accès ouvert	416	390	378	379	358	325	333	327
	FST Guéliz/Marrakech	76	71	63	66	67	67	75	66
	FMP Marrakech	76	79	79	79	74	73	75	76
	ENSA Marrakech	31	31	32	32	26	29	24	22
	ENSA Safi	22	22	16	17	17	18	18	18
	ENCG Marrakech	21	17	16	17	19	20	20	18
	EST Safi	39	38	36	36	35	38	37	34
	EST Essaouira	16	20	17	20	22	19	20	19
	EST Kelaa des Sraghna	-	-	-	-	-	-	4	4
	ENS Marrakech	24	27	25	25	28	25	27	22
	Total accès régulé	305	305	284	292	288	289	300	279
	Présidence de l'université Université Cadi Ayyad Marrakech	95	114	117	119	105	97	105	122
Total Marrakech-Safi	816	809	779	790	751	711	738	728	
Draa-Tafilalet	FP Errachidia	27	29	32	36	37	34	34	38
	FP Quarzazate	25	24	18	18	25	21	23	23
	Total accès ouvert	52	53	50	54	62	55	57	61
	FST Errachidia	72	69	70	71	62	65	65	62
	Total accès régulé	72	69	70	71	62	65	65	62
Total Draa-Tafilalet	124	122	120	125	124	120	122	123	
Souss-Massa	Faculté Al-Chariaâ Agadir	39	36	36	35	30	30	34	31
	FSJES Agadir	63	60	49	49	46	43	45	42
	FSJES Ait Melloul	-	5	8	10	9	11	15	19
	FLSH Agadir	90	87	83	84	88	80	81	78
	FLASH Ait Melloul	-	2	3	2	5	10	12	14
	FS Agadir	74	73	69	68	77	70	76	70
	FSA Ait melloul	-	2	3	4	8	11	11	13
	FP Taroudannt	17	18	19	21	17	20	21	19
	Total accès ouvert	283	283	270	273	280	275	295	286
	FMP Agadir	1	7	8	8	11	15	14	15
	ENSA Agadir	29	30	30	30	27	28	28	28
	ENCG Agadir	47	45	45	45	42	42	41	40
	EST Agadir	54	45	42	42	41	42	39	35
	ESEF Agadir	-	-	-	-	3	7	6	8
Total accès régulé	131	127	125	125	124	134	128	126	
Présidence de l'université Ibn Zohr Agadir	72	75	81	85	78	78	91	90	
Total Souss-Massa	486	485	476	483	482	487	514	502	

Région	Etablissements universitaires	2015-16	2016-17	2017-18	2018-19	2019-20	2020-21	2021-22	2022-2023
Guelmim-Oued Noun	FEG guelmim	-	5	3	3	3	5	8	9
	Total accès ouvert		5	3	3	3	5	8	9
	EST Guelmim	8	8	7	8	11	11	13	13
	Total accès régulé	8	8	7	8	11	11	13	13
	Total Guelmim-Oued Noun	8	13	10	11	14	16	21	22
Laayoune-Sakia El Hamra	FP Es Semara	5	9	8	8	8	9	10	9
	Total accès ouvert	5	9	8	8	8	9	10	9
	FMP Laayoune	-	-	-	-	-	-	7	12
	EST Laayoune	13	14	14	14	13	16	16	17
	Total accès régulé	13	14	14	14	13	16	23	29
Total Laayoune-Sakia El Hamra	18	23	22	22	21	25	33	38	
Eddakhla-Oued Eddahab	ENCG Dakhla	-	7	6	6	8	9	8	8
	EST Dakhla	-	-	-	-	-	-	3	5
	Total accès régulé		7	6	6	8	9	11	13
	Total Eddakhla-Oued Eddahab		7	6	6	8	9	11	13
Total	Total accès ouvert	3 586	3 502	3 365	3 379	3 336	3 200	3 300	3 193
	Total accès régulé	2 507	2 511	2 457	2 481	2 555	2 536	2 660	2 629
	Total Instituts de Recherche	137	114	113	112	102	101	90	93
	Total Présidences des universités	886	1010	970	996	1030	1030	1060	1099
	Total	7 116	7 137	6 905	6 968	7 023	6 867	7 110	7 014

Evolution de l'encadrement administratif par université

Université	2015-16	2016-17	2017-18	2018-19	2019-20	2020-21	2021-2022	2022-2023
Accès ouvert	557	517	480	478	433	419	427	394
Accès régulé	551	528	529	521	485	451	464	438
Instituts de Recherche	137	114	113	112	102	101	90	93
Présidence de l'université	167	196	166	171	174	164	177	184
Total Université Mohammed V Rabat	1 412	1 355	1 288	1 282	1 194	1 135	1 158	1 109
Accès ouvert	493	484	466	467	463	459	452	426
Accès régulé	402	395	384	388	403	392	405	398
Présidence de l'université	112	132	134	135	130	130	132	129
Total Université Hassan II Casablanca	1 007	1 011	984	990	996	981	989	953
Accès ouvert	412	401	383	384	370	336	340	330
Accès régulé	282	281	276	280	283	284	295	286
Présidence de l'université	74	78	78	83	86	79	79	80
Total Université Sidi Mohammed Ben Abdellah Fès	768	760	737	747	739	699	714	696
Accès ouvert	416	390	378	379	358	325	333	327
Accès régulé	305	305	284	292	288	289	300	279
Présidence de l'université	95	114	117	119	105	97	105	122
Total Université Cadi Ayyad Marrakech	816	809	779	790	751	711	738	728
Accès ouvert	92	102	109	111	120	118	122	126
Accès régulé	104	106	99	103	106	114	130	138
Présidence de l'université	21	25	28	28	36	37	40	48
Total Université Sultan Moulay Slimane Beni Mellal	217	233	236	242	262	269	292	312
Accès ouvert	283	279	272	265	262	234	250	244
Accès régulé	105	107	105	105	117	122	127	133
Présidence de l'université	75	88	76	79	86	94	85	86
Total Université Mohammed Premier Oujda	463	474	453	449	465	450	462	463
Accès ouvert	285	284	265	278	292	282	291	281
Accès régulé	228	246	229	231	255	244	257	265
Présidence de l'université	51	57	55	59	69	68	70	77
Total Université Abdelmalek Essaâdi Tétouan	564	587	549	568	616	594	618	623
Accès ouvert	176	179	181	179	170	164	173	158
Accès régulé	27	31	35	36	45	42	46	44
Présidence de l'université	45	52	50	49	48	51	52	51
Total Université Chouaib Doukkali El Jadida	248	262	266	264	263	257	271	253
Accès ouvert	44	49	44	47	56	59	64	69
Accès régulé	114	120	124	125	141	139	139	144
Présidence de l'université	64	63	64	64	71	74	78	72
Total Université Hassan Ier Settat	222	232	232	236	268	272	281	285
Accès ouvert	296	291	290	289	281	274	275	274
Accès régulé	201	198	202	202	202	202	216	214
Présidence de l'université	62	70	64	65	65	71	66	67
Total Université Moulay Ismaïl Meknès	559	559	556	556	548	547	557	555
Accès ouvert	219	205	198	200	215	220	237	237
Accès régulé	36	38	38	45	74	87	106	109
Présidence de l'université	48	60	57	59	82	87	85	93
Total Université Ibn Tofail Kénitra	303	303	293	304	371	394	428	439
Accès ouvert	313	321	299	302	316	310	336	327
Accès régulé	152	156	152	153	156	170	175	181
Présidence de l'université	72	75	81	85	78	78	91	90
Total Université Ibn Zohr Agadir	537	552	532	540	550	558	602	598
Total accès ouvert	3586	3502	3365	3379	3336	3200	3300	3193
Total accès régulé	2507	2511	2457	2481	2555	2536	2660	2629
Total Instituts de Recherche	137	114	113	112	102	101	90	93
Total Présidences des universités	886	1010	970	996	1030	1030	1060	1099
Total	7116	7137	6905	6968	7023	6867	7110	7014

Etablissements universitaires	2015-16	2016-17	2017-18	2018-19	2019-20	2020-21	2021-22	2022-2023
FSJES Agdal/Rabat	111	101	100	100	89	91	90	86
FSJES Souissi/Rabat	94	78	75	74	65	67	67	61
FSJES Salé	78	79	71	72	62	64	70	68
FLSH Rabat	98	94	89	89	81	77	82	76
FS Rabat	176	165	145	143	136	120	118	103
Total accès ouvert	557	517	480	478	433	419	427	394
FMP Rabat	123	115	115	113	99	85	83	80
FMD Rabat	48	45	45	44	44	40	42	43
EMI Rabat	107	101	100	96	83	74	80	76
ENSIAS Rabat	50	50	49	49	46	46	49	46
FSE Rabat	52	48	43	44	44	45	45	41
EST Salé	98	96	97	97	88	84	86	76
ENS Rabat	32	34	42	42	39	38	39	38
ENSAM Rabat	41	39	38	36	42	39	40	38
Total accès régulé	551	528	529	521	485	451	464	438
IERA Rabat	42	37	35	34	25	22	22	21
IEA Rabat	22	20	23	23	20	21	34	38
IS Rabat	42	36	33	33	37	40	34	34
IURS Rabat	18	15	15	14	14	12	-	-
IEHL	13	6	7	8	6	6	-	-
Total Instituts de Recherche	137	114	113	112	102	101	90	93
Présidence de l'université	167	196	166	171	174	164	177	184
Total Université Mohammed V Rabat	1 412	1 355	1 288	1 282	1 194	1 135	1 158	1 109
FSJES Casablanca	87	96	87	88	80	74	78	73
FSJES Mohammedia	50	56	59	59	57	58	56	57
FSJES Ain Sebâa	25	19	20	21	26	31	33	30
FLSH Ben M'sick/Casablanca	49	43	40	40	43	43	45	41
FLSH Mohammedia	60	54	57	58	53	52	53	49
FLSH Ain Chock/Casablanca	61	57	56	54	53	49	51	49
FS Ain Chock Casablanca	81	78	72	72	76	70	69	62
FS Ben M'Sick	80	81	75	75	75	82	67	65
Total accès ouvert	493	484	466	467	463	459	452	426
FST Mohammedia	59	58	62	62	60	57	61	63
FMP Casablanca	116	101	100	104	91	80	83	76
FMD Casablanca	34	31	29	30	35	36	35	36
ENSEM Casablanca	56	55	50	50	49	53	49	49
ENSAM Casablanca	15	18	19	19	24	23	26	26
ENSAD Casablanca	-	-	-	-	10	10	10	11
ENCG Casablanca	16	24	25	25	26	25	27	30
EST Casablanca	69	67	64	63	64	64	65	60
ENS Casablanca	17	21	17	16	20	23	27	25
ENSET Mohammedia	20	20	18	19	24	21	22	22
Total accès régulé	402	395	384	388	403	392	405	398
Présidence de l'université	112	132	134	135	130	130	132	129
Total Université Hassan II Casablanca	1 007	1 011	984	990	996	981	989	953

Etablissements universitaires	2015-16	2016-17	2017-18	2018-19	2019-20	2020-21	2021-22	2022-2023
Faculté Al-Chariaâ Fès	50	48	50	50	48	43	44	43
FSJES Fès	79	77	72	72	77	70	72	66
FLSH Dhar El Mahraz/Fès	88	75	72	71	60	56	55	55
FLSH Sais/Fès	48	50	47	48	46	44	44	44
FS Dhar El Mahraz/Fès	106	104	99	99	90	74	76	73
FP Taza	41	47	43	44	49	49	49	49
Total accès ouvert	412	401	383	384	370	336	340	330
FST Fès	62	61	57	57	56	54	53	44
FMP Fès	102	103	110	110	97	96	98	97
ENSA Fès	16	17	15	16	22	22	23	27
ENCG Fès	16	14	14	15	20	23	23	20
EST Fès	56	56	54	53	58	55	58	56
ENS Fès	30	30	26	29	30	31	33	37
ISS Fès	-	-	-	-	-	3	7	5
Total accès régulé	282	281	276	280	283	284	295	286
Présidence de l'université	74	78	78	83	86	79	79	80
Total Université Sidi Med ben Abdellah Fès	768	760	737	747	739	699	714	696
FLA Marrakech	55	55	54	53	45	43	47	46
FSJES Marrakech	100	92	91	88	90	77	77	79
FLSH Marrakech	71	64	60	63	59	57	56	52
FS As-Samlalia/Marrakech	146	133	133	134	118	104	104	96
FP Safi	33	36	30	31	37	36	38	39
FSJES El kelaa des Seraghna	11	10	10	10	9	8	11	15
Total accès ouvert	416	390	378	379	358	325	333	327
FST Guéliz/Marrakech	76	71	63	66	67	67	75	66
FMP Marrakech	76	79	79	79	74	73	75	76
ENSA Marrakech	31	31	32	32	26	29	24	22
ENSA Safi	22	22	16	17	17	18	18	18
ENCG Marrakech	21	17	16	17	19	20	20	18
EST Safi	39	38	36	36	35	38	37	34
EST Essaouira	16	20	17	20	22	19	20	19
EST EL Kelaa des Sraghna	-	-	-	-	-	-	4	4
ENS Marrakech	24	27	25	25	28	25	27	22
Total accès régulé	305	305	284	292	288	289	300	279
Présidence de l'université	95	114	117	119	105	97	105	122
Total Université Cadi Ayyad Marrakech	816	809	779	790	751	711	738	728

Etablissements universitaires	2015-16	2016-17	2017-18	2018-19	2019-20	2020-21	2021-22	2022-2023
FEG Beni Mellal	-	-	-	-	2	5	8	10
FLSH Beni Mellal	56	54	56	57	60	61	58	60
FP Beni Mellal	13	23	22	23	31	26	28	28
FP Khouribga	23	25	31	31	27	26	28	28
Total accès ouvert	92	102	109	111	120	118	122	126
FST Beni Mellal	68	67	59	59	58	60	61	61
ENSA Khouribga	24	26	22	22	22	23	23	24
ENSA Beni Mellal	-	-	-	-	1	1	4	6
ENCG Beni Mellal	-	-	-	-	2	3	5	5
EST Beni Mellal	3	4	5	6	7	9	12	13
EST Kénifra	9	9	13	16	12	12	13	16
EST Fkih ben saleh	-	-	-	-	2	3	7	7
ESEF Beni Mellal	-	-	-	-	2	3	5	6
Total accès régulé	104	106	99	103	106	114	130	138
Présidence de l'université	21	25	28	28	36	37	40	48
Total Université Sultan Moulay Slimane Beni Mellal	217	233	236	242	262	269	292	312
FSJES Oujda	73	74	72	68	59	49	56	51
FLSH Oujda	71	67	66	63	66	59	66	64
FS Oujda	102	97	94	93	88	81	78	78
FP Nador	37	41	40	41	49	45	50	51
Total accès ouvert	283	279	272	265	262	234	250	244
FMP Oujda	25	23	25	25	28	31	32	32
ENSA Oujda	22	12	21	21	24	25	26	25
ENCG Oujda	7	18	12	11	19	20	20	19
EST Oujda	51	54	47	48	46	46	45	43
EST Nador	-	-	-	-	-	-	2	6
ESEF Oujda	-	-	-	-	-	-	2	8
Total accès régulé	105	107	105	105	117	122	127	133
Présidence de l'université	75	88	76	79	86	94	85	86
Total Université Mohammed Premier Oujda	483	474	453	449	465	450	462	463
FOAD Tétouan	27	30	26	29	33	32	30	31
FSJES Tanger	58	58	55	58	62	61	66	62
FSJES Tétouan	26	26	20	25	34	37	36	37
FLSH Tétouan	54	50	51	52	49	49	49	46
FS Tétouan	106	106	98	97	91	80	85	75
FP Larache	14	14	15	17	21	21	23	28
FP Ksar Lkbir	-	-	-	-	2	2	2	2
Total accès ouvert	285	284	265	278	292	282	291	281
FST Tanger	68	67	60	61	65	66	64	67
FST Al Hoceima	8	10	10	10	16	14	15	16
FMP Tanger	4	14	16	17	18	20	23	23
ENSA Tanger	23	22	17	18	24	23	25	25
ENSA Tétouan	17	19	15	17	22	20	23	25
ENSA Al Hoceima	14	21	18	18	20	19	19	19
ENCG Tanger	43	45	44	44	44	41	44	43
ERFST Tanger	25	25	25	22	21	17	17	20
ENS Tétouan	26	23	24	24	25	24	27	27
Total accès régulé	228	246	229	231	255	244	257	265
Présidence de l'université	51	57	55	59	69	68	70	77
Total Université Abdelmalek Essaâdi Tétouan	564	587	549	568	616	594	618	623

Etablissements universitaires	2015-16	2016-17	2017-18	2018-19	2019-20	2020-21	2021-22	2022-2023
FSJES El Jadida	13	18	19	18	20	19	20	21
FLSH El Jadida	74	69	72	71	65	64	65	60
FS El Jadida	89	92	90	90	83	77	79	70
FP Sidi Bennour	-	-	-	-	2	4	9	7
Total accès ouvert	176	179	181	179	170	164	173	158
ENSA El Jadida	10	12	13	13	14	15	14	13
ENCG El Jadida	17	19	19	20	19	18	19	18
EST Sidi bennour	-	-	3	3	8	7	9	10
ESEF El Jadida	-	-	-	-	4	2	4	3
Total accès régulé	27	31	35	36	45	42	46	44
Présidence de l'université	45	52	50	49	48	51	52	51
Total Université Chouaib Doukkali El Jadida	248	262	266	264	263	257	271	253
FSJP Settat	44	49	44	47	56	32	31	33
FEG Settat	-	-	-	-	-	27	29	31
FLASH settat	-	-	-	-	-	-	4	5
Total accès ouvert	44	49	44	47	56	59	64	69
FST Settat	59	59	62	62	63	60	57	57
ENCG Settat	32	33	33	33	33	34	33	35
ENSA Berrechid (ex EST depuis 2018)	17	19	17	16	20	17	18	17
ISSS Settat	6	9	10	10	15	15	15	16
ISS Settat	-	-	2	4	10	12	12	11
ESEF Berrechid	-	-	-	-	-	1	4	8
Total accès régulé	114	120	124	125	141	139	139	144
Présidence de l'université	64	63	64	64	71	74	78	72
Total Université Hassan Ier Settat	222	232	232	236	268	272	281	285
FSJES Meknès	65	68	68	66	67	67	70	72
FLSH Meknès	87	78	73	72	68	67	64	63
FS Meknès	117	116	117	115	109	106	107	101
FP Errachidia	27	29	32	36	37	34	34	38
Total accès ouvert	296	291	290	289	281	274	275	274
EST Errachidia	72	69	70	71	62	65	65	62
ENSAM Meknès	53	55	53	53	56	59	60	61
ENCG Al haieb	-	-	-	-	4	5	11	11
EST Meknès	55	52	57	57	59	55	58	60
ENS Meknès	21	22	22	21	21	18	22	20
Total accès régulé	201	198	202	202	202	202	216	214
Présidence de l'université	62	70	64	65	65	71	66	67
Total Université Moulay Ismaïl	559	559	556	556	548	547	557	555
FSJP Kenitra	21	22	89	23	34	15	18	24
FEG Kenitra	-	-	-	-	-	26	28	31
FSHS Kenitra	99	96	87	91	92	45	52	49
FLLA Kenitra	-	-	-	-	-	49	52	49
FS Kénitra	99	87	22	86	89	85	87	84
Total accès ouvert	219	205	198	200	215	220	237	237
ENSA Kénitra	17	21	21	24	28	30	31	28
ENCG Kénitra	19	17	16	17	24	24	27	27
EST Kenitra	-	-	1	4	11	12	11	10
ENSC Kenitra	-	-	-	-	6	9	15	16
ESEF Kenitra	-	-	-	-	5	8	13	16
IMS Kénitra	-	-	-	-	-	4	9	12
Total accès régulé	36	38	38	45	74	87	106	109
Présidence de l'université	48	60	57	59	82	87	85	93
Total Université Ibn Tofaïl Kénitra	303	303	293	304	371	394	428	439

Etablissements universitaires	2015-16	2016-17	2017-18	2018-19	2019-20	2020-21	2021-22	2022-2023
Faculté Al-Chariaâ Agadir	39	36	36	35	30	30	34	31
FP Es Semara	5	9	8	8	8	9	10	9
FSJES Agadir	63	60	49	49	46	43	45	42
FSJES Ait Melloul	-	5	8	10	9	11	15	19
FLSH Agadir	90	87	83	84	88	80	81	78
FLASH Ait Melloul	-	2	3	2	5	10	12	14
FS Agadir	74	73	69	68	77	70	76	70
FSA Ait melloul	-	2	3	4	8	11	11	13
FP Ouarzazate	25	24	18	18	25	21	23	23
FP Taroudannt	17	18	19	21	17	20	21	19
FEG Guelmim	-	5	3	3	3	5	8	9
Total accès ouvert	313	321	299	302	316	310	336	327
FMP Agadir	1	7	8	8	11	15	14	15
FMP Laayoune	-	-	-	-	-	-	7	12
ENSA Agadir	29	30	30	30	27	28	28	28
ENCG Agadir	47	45	45	45	42	42	41	40
ENCG Dakhla	-	7	6	6	8	9	8	8
EST Agadir	54	45	42	42	41	42	39	35
EST Guelmim	8	8	7	8	11	11	13	13
EST Laayoune	13	14	14	14	13	16	16	17
EST Dakhla	-	-	-	-	-	-	3	5
ESEF Agadir	-	-	-	-	3	7	6	8
Total accès régulé	152	156	152	153	156	170	175	181
Présidence de l'université	72	75	81	85	78	78	91	90
Total Université Ibn Zohr Agadir	537	552	532	540	550	558	602	598
Total	7 116	7 137	6 905	6 968	7 023	6 867	7 110	7 014

Evolution de l'encadrement administratif par type d'établissement

Etablissements universitaires	2015-16	2016-17	2017-18	2018-19	2019-20	2020-21	2021-22	2022-2023
FSJES Agdal/Rabat	111	101	100	100	89	91	90	86
FSJES Souissi/Rabat	94	78	75	74	65	67	67	61
FSJES Salé	78	79	71	72	62	64	70	68
FSJES Casablanca	87	96	87	88	80	74	78	73
FSJES Mohammedia	50	56	59	59	57	58	56	57
FSJES Ain Sebâa	25	19	20	21	26	31	33	30
FSJES Fès	79	77	72	72	77	70	72	66
FSJES Marrakech	100	92	91	88	90	77	77	79
FSJES Oujda	73	74	72	68	59	49	56	51
FSJES Tanger	58	58	55	58	62	61	66	62
FSJES El Jadida	13	18	19	18	20	19	20	21
FSJP Settat	44	49	44	47	56	32	31	33
FEG Settat	-	-	-	-	-	27	29	31
FSJES Meknès	65	68	68	66	67	67	70	72
FSJP Kenitra	21	22	89	23	34	15	18	24
FEG Kenitra	-	-	-	-	-	26	28	31
FSJES Agadir	63	60	49	49	46	43	45	42
FSJES Tétouan	26	26	20	25	34	37	36	37
FSJES Ait Melloul	-	5	8	10	9	11	15	19
FEG Guelmim	-	-	-	-	-	5	8	9
FEG Béni Mellal	-	-	-	-	2	5	8	10
FSJES El kelaa des Seraghna	-	-	-	-	-	-	11	15
Total S.JES	987	978	999	938	935	929	984	977
Faculté Al-Chariaâ Fès	50	48	50	50	48	43	44	43
Faculté Al-Chariaâ Agadir	39	36	36	35	30	30	34	31
FLA Marrakech	55	55	54	53	45	43	47	46
FDAD Tétouan	27	30	26	29	33	32	30	31
FS Théologiques Es Semara	5	9	8	8	8	-	-	-
Total Enseignement originel	176	178	174	175	164	148	155	151
FLSH Rabat	98	94	89	89	81	77	82	76
FLSH Ain Chock/Casablanca	61	57	56	54	53	49	51	49
FLSH Ben M'sick/Casablanca	49	43	40	40	43	43	45	41
FLSH Mohammedia	60	54	57	58	53	52	53	49
FLSH Dhar El Mahraz/Fès	88	75	72	71	60	56	55	55
FLSH Saïs/Fès	48	50	47	48	46	44	44	44
FLSH Marrakech	71	64	60	63	59	57	56	52
FLSH Béni Mellal	56	54	56	57	60	61	58	60
FLSH Oujda	71	67	66	63	66	59	66	64
FLSH Tétouan	54	50	51	52	49	49	49	46
FLSH El Jadida	74	69	72	71	65	64	65	60
FLSH Meknès	87	78	73	72	68	67	64	63
FSHS Kenitra	99	96	87	91	92	45	52	49
FLA Kenitra	-	-	-	-	-	49	52	49
FLSH Agadir	90	87	83	84	88	80	81	78
FLASH Ait Melloul	-	2	3	2	5	10	12	14
FLASH Settat	-	-	-	-	-	-	4	5
Total LSH	1 006	940	912	915	888	862	889	854

Établissements universitaires	2015-16	2016-17	2017-18	2018-19	2019-20	2020-21	2021-22	2022-2023
FS Rabat	176	165	145	143	136	120	118	103
FS Ain Chock Casablanca	81	78	72	72	76	70	69	62
FS Ben M'Sick	80	81	75	75	75	82	67	65
FS Dhar El Mahraz/Fès	106	104	99	99	90	74	76	73
FS As-Samlalia/Marrakech	146	133	133	134	118	104	104	96
FS El Jadida	89	92	90	90	83	77	79	70
FS Meknès	117	116	117	115	109	106	107	101
FS Kénitra	99	87	22	86	89	85	87	84
FS Agadir	74	73	69	68	77	70	76	70
FSA Ait melloul	-	2	3	4	8	11	11	13
Total Sciences	1 176	1 134	1 017	1 076	1 040	960	957	890
FP Taza	41	47	43	44	49	49	49	49
FP Safi	33	36	30	31	37	36	38	39
FP Béni Mellal	13	23	22	23	31	26	28	28
FP Nador	37	41	40	41	49	45	50	51
FP Larache	14	14	15	17	21	21	23	28
FP Khouribga	23	25	31	31	27	26	28	28
FP Errachidia	27	29	32	36	37	34	34	38
FP Quarzazate	25	24	18	18	25	21	23	23
FP Taroudannt	17	18	19	21	17	20	21	19
FP Ksar Lkbir	-	-	-	-	2	2	2	2
FP Sidi Bennour	-	-	-	-	2	4	9	7
FP Es Samara	-	-	-	-	-	9	10	9
CU El kelaa des Seraghna	11	10	10	10	9	8	-	-
CU quelmim	-	5	3	3	3	-	-	-
Total Polydisciplinaire	241	272	263	275	309	301	315	321
Total accès ouvert	3 586	3 502	3 365	3 379	3 336	3 200	3 300	3 193

Etablissements universitaires	2015-16	2016-17	2017-18	2018-19	2019-20	2020-21	2021-22	2022-2023
FST Mohammedia	59	58	62	62	60	57	61	63
FST Fès	62	61	57	57	56	54	53	44
FST Guéliz/Marrakech	76	71	63	66	67	67	75	66
FST Beni Mellal	68	67	59	59	58	60	61	61
FST Al Hoceima	8	10	10	10	16	14	15	16
FST Tanger	68	67	60	61	65	66	64	67
FST Settat	59	59	62	62	63	60	57	57
FST Errachidia	72	69	70	71	62	65	65	62
Total Sciences et Techniques	472	462	443	448	447	443	451	436
FMP Rabat	123	115	115	113	99	85	83	80
FMP Casablanca	116	101	100	104	91	80	83	76
FMP Fès	102	103	110	110	97	96	98	97
FMP Marrakech	76	79	79	79	74	73	75	76
FMP Oujda	25	23	25	25	28	31	32	32
FMP Tanger	4	14	16	17	18	20	23	23
FMP Agadir	1	7	8	8	11	15	14	15
FMP Laayoune	-	-	-	-	-	-	7	12
Total Médecine et Pharmacie	447	442	453	456	418	400	415	411
FMD Rabat	48	45	45	44	44	40	42	43
FMD Casablanca	34	31	29	30	35	36	35	36
Total Médecine Dentaire	82	76	74	74	79	76	77	79
EMI Rabat	107	101	100	96	83	74	80	76
ENSIAS Rabat	50	50	49	49	46	46	49	46
ENSAM Rabat	-	-	-	-	-	39	40	38
ENSEM Casablanca	56	55	50	50	49	53	49	49
ENSAM Casablanca	15	18	19	19	24	23	26	26
ENSA Fès	16	17	15	16	22	22	23	27
ENSA Marrakech	31	31	32	32	26	29	24	22
ENSA Safi	22	22	16	17	17	18	18	18
ENSA Oujda	22	12	21	21	24	25	26	25
ENSA Al Hoceima	14	21	18	18	20	19	19	19
ENSA Tanger	23	22	17	18	24	23	25	25
ENSA Tétouan	17	19	15	17	22	20	23	25
ENSA El Jadida	10	12	13	13	14	15	14	13
ENSA Khouribga	24	26	22	22	22	23	23	24
ENSAM Meknès	53	55	53	53	56	59	60	61
ENSA Kénitra	17	21	21	24	28	30	31	28
ENSA Agadir	29	30	30	30	27	28	28	28
ENSA Berrechid (ex EST depuis 2018)	-	-	-	16	20	17	18	17
ENSA Beni Mellal	-	-	-	-	1	1	4	6
ENSAD Casablanca	-	-	-	-	10	10	10	11
ENSC Kenitra	-	-	-	-	6	9	15	16
Total Sciences de L'ingénieur	506	512	491	511	541	583	605	600
ENCG Casablanca	16	24	25	25	26	25	27	30
ENCG Fès	16	14	14	15	20	23	23	20
ENCG Marrakech	21	17	16	17	19	20	20	18
ENCG Oujda	7	18	12	11	19	20	20	19
ENCG Tanger	43	45	44	44	44	41	44	43
ENCG El Jadida	17	19	19	20	19	18	19	18
ENCG Settat	32	33	33	33	33	34	33	35
ENCG Kénitra	19	17	16	17	24	24	27	27
ENCG Agadir	47	45	45	45	42	42	41	40
ENCG Dakhla	-	7	6	6	8	9	8	8
ENCG Beni Mellal	-	-	-	-	2	3	5	5
ENCG Al haieb	-	-	-	-	4	5	11	11
Total Commerce et Gestion	218	239	230	233	260	264	278	274

Etablissements universitaires	2015-16	2016-17	2017-18	2018-19	2019-20	2020-21	2021-22	2022-2023
EST Casablanca	69	67	64	63	64	64	65	60
EST Fès	56	56	54	53	58	55	58	56
EST Safi	39	38	36	36	35	38	37	34
EST Essaouira	16	20	17	20	22	19	20	19
EST Oujda	51	54	47	48	46	46	45	43
EST Meknès	55	52	57	57	59	55	58	60
EST Agadir	54	45	42	42	41	47	39	35
EST Guelmim	8	8	7	8	11	11	13	13
EST Béni Mellal	3	4	5	6	7	9	12	13
EST Kénitra	9	9	13	16	12	12	13	16
EST Laayoune	13	14	14	14	13	16	16	17
EST Sidi bennour	-	-	3	3	8	7	9	10
EST Kenitra	-	-	1	4	11	12	11	10
ENSA Berrechid (ex EST depuis 2018)	17	19	17					
EST Fkih ben saleh	-	-	-	-	2	3	7	7
EST EL Kelaa des Sraghna	-	-	-	-	-	-	4	4
EST Nador	-	-	-	-	-	-	2	6
EST Dakhla	-	-	-	-	-	-	3	5
Total Technologie	488	482	474	467	477	473	498	484
FSE Rabat	52	48	43	44	44	45	45	41
ENS Rabat	32	34	42	42	39	38	39	38
ENSET Rabat	41	39	38	36	42	-	-	-
ENS Casablanca	17	21	17	16	20	23	27	25
ENSET Mohammadia	20	20	18	19	24	21	22	22
ENS Fès	30	30	26	29	30	31	33	37
ENS Marrakech	24	27	25	25	28	25	27	22
ENS Tétouan	26	23	24	24	25	24	27	27
ENS Meknès	21	22	22	21	21	18	22	20
ESEF Béni Mellal	-	-	-	-	2	3	5	6
ESEF Oujda	-	-	-	-	-	-	2	8
ESEF El Jadida	-	-	-	-	4	2	4	3
ESEF Berrechid	-	-	-	-	-	1	4	8
ESEF Kenitra	-	-	-	-	5	8	13	16
ESEF Agadir	-	-	-	-	3	7	6	8
Total Science de L'éducation	263	264	255	256	287	246	276	281
ERFST Tanger	25	25	25	22	21	17	17	20
ERFST Tanger	25	25	25	22	21	17	17	20
ISSS Settat	6	9	10	10	15	15	15	16
ISS Settat	-	-	2	4	10	12	12	11
IMS Kénitra	-	-	-	-	-	4	9	12
ISS Fès	-	-	-	-	-	3	7	5
Total autres	6	9	12	14	25	34	43	44
Total accès régulé	2 507	2 511	2 457	2 481	2 555	2 536	2 660	2 629
Total	6 093	6 013	5 822	5 860	5 891	5 736	5 960	5 822

Etablissements universitaires	2015-16	2016-17	2017-18	2018-19	2019-20	2020-21	2021-22	2022-2023
IERA Rabat	42	37	35	34	25	22	22	21
IEA Rabat	22	20	23	23	20	21	34	38
IS Rabat	42	36	33	33	37	40	34	34
IURS Rabat	18	15	15	14	14	12	-	-
IEHL	13	6	7	8	6	6	-	-
Total Instituts de Recherche	137	114	113	112	102	101	90	93
Présidence UMS	167	196	166	171	174	164	177	184
Présidence UH2C	112	132	134	135	130	130	132	129
Présidence USMBA	74	78	78	83	86	79	79	80
Présidence UGA	95	114	117	119	105	97	105	122
Présidence USMS	21	25	28	28	36	37	40	48
Présidence UMP	75	88	76	79	86	94	85	86
Présidence UAE	51	57	55	59	69	68	70	77
Présidence UGD	45	52	50	49	48	51	52	51
Présidence UHP	64	63	64	64	71	74	78	72
Présidence UMI	62	70	64	65	65	71	66	67
Présidence UIT	48	60	57	59	82	87	85	93
Présidence UIZ	72	75	81	85	78	78	91	90
Total Présidences des universités	886	1010	970	996	1030	1030	1060	1099
Total	7 116	7 137	6 905	6 968	7 023	6 867	7 110	7 014

Evolution de la capacité d'accueil en places physiques par région

Région	Type d'accès	2015-16	2016-17	2017-18	2018-19	2019-20	2020-21	2021-22	2022-2023
Tanger- Tétouan-Hoceima	Accès ouvert	20 884	20 884	21 364	21 364	26 213	26 430	26 430	26 654
	Accès régulé	16 049	16 049	19 736	19 736	18 120	18 038	18 038	19 190
	Total Tanger- Tétouan-Hoceima	36 913	36 913	41 100	41 100	44 333	44 468	44 468	45 844
Oriental	Accès ouvert	21 730	21 730	22 287	22 287	20 739	23 886	24 036	24 115
	Accès régulé	8 768	8 768	9 664	9 664	11 481	11 674	11 674	11 674
	Total Oriental	30 498	30 498	31 951	31 951	32 220	35 560	35 710	35 789
Fès-Meknès	Accès ouvert	58 943	62 883	66 807	66 807	67 141	68 626	69 942	69 254
	Accès régulé	20 684	20 884	26 131	26 131	27 800	26 490	27 432	28 535
	Total Fès-Meknès	79 627	83 767	92 938	92 938	94 941	95 116	97 374	97 789
Rabat-Salé-Kénitra	Accès ouvert	47 819	47 819	48 157	48 157	46 795	48 610	52 393	54 259
	Accès régulé	22 013	22 013	27 577	27 577	29 719	34 905	35 662	38 364
	Total Rabat-Salé-Kénitra	69 832	69 832	75 734	75 734	76 514	83 515	88 055	92 623
Béni Mellal-Khénifra	Accès ouvert	16 230	16 730	17 022	17 022	17 022	13 518	17 638	18 416
	Accès régulé	6 232	9 352	9 720	9 720	8 594	8 735	15 683	17 928
	Total Béni Mellal-Khénifra	22 462	26 082	26 742	26 742	25 616	22 253	33 321	36 344
Casablanca-Settat	Accès ouvert	66 988	66 988	72 622	72 622	76 779	70 097	70 097	71 341
	Accès régulé	30 637	31 837	36 518	36 518	34 417	37 875	39 960	42 393
	Total Casablanca-Settat	97 625	98 825	109 140	109 140	111 196	107 972	110 057	113 734
Marrakech-Safi	Accès ouvert	27 832	30 732	31 182	31 182	31 945	30 735	30 735	30 585
	Accès régulé	14 037	15 837	16 621	16 621	16 749	15 386	17 423	18 872
	Total Marrakech-Safi	41 869	46 569	47 803	47 803	48 694	46 121	48 158	49 457
Draa-Tafilalet	Accès ouvert	7 236	8 236	7 656	7 656	7 756	7 756	8 316	8 235
	Accès régulé	4 424	4 424	4 424	4 424	4 424	4 424	4 424	4 666
	Total Draa-Tafilalet	11 660	12 660	12 080	12 080	12 180	12 180	12 740	12 901
Souss-Massa	Accès ouvert	46 271	65 911	58 698	58 698	57 716	58 516	58 516	57 222
	Accès régulé	5 682	7 282	9 948	9 948	10 781	10 781	11 501	12 957
	Total Souss-Massa	51 953	73 193	68 646	68 646	68 497	69 297	70 017	70 179
Guelmim-Oued Noun	Accès ouvert			630	630	600	600	600	600
	Accès régulé	1 609	1 609	2 226	2 226	1 116	1 116	1 116	1 201
	Total Guelmim-Oued Noun	1 609	1 609	2 856	2 856	1 716	1 716	1 716	1 801
Laayoune-Sakia El Hamra	Accès ouvert	410	1 610	410	410	410	410	1 860	2 070
	Accès régulé	1 609	1 609	2 200	2 200	1 609	1 609	1 609	2 449
	Total Laayoune-Sakia El Hamra	2 019	3 219	2 610	2 610	2 019	2 019	3 469	4 519
Eddakhla-Oued Eddahab	Accès ouvert								
	Accès régulé		1 000	1 030	1 030	970	970	1 919	2 649
	Total Eddakhla-Oued Eddahab		1 000	1 030	1 030	970	970	1 919	2 649
Total	Total accès ouvert	314 323	343 503	346 835	346 835	353 116	349 184	360 563	362 751
	Total accès régulé	131 744	140 664	165 795	165 795	165 780	172 003	186 441	200 878
	Total	446 067	484 167	512 630	512 630	518 896	521 187	547 004	563 629

Région	Etablissements universitaires	2015-16	2016-17	2017-18	2018-19	2019-20	2020-21	2021-22	2022-2023
Tanger- Tétouan- Hoceima	FDAD Tétouan	1 502	1 502	1 502	1 502	1 502	1 932	1 932	2 000
	FSJES Tanger	3 792	3 792	3 792	3 792	4 970	5 120	5 120	5 120
	FSJES Tétouan	3 137	3 137	3 637	3 637	5 135	4 070	4 070	4 070
	FLSH Tétouan	3 033	3 033	3 033	3 033	5 532	6 234	6 234	6 282
	FS Tétouan	4 700	4 700	4 700	4 700	4 564	4 564	4 564	4 564
	FP Larache	4 700	4 700	4 700	4 700	4 510	4 510	4 510	4 618
	Total accès ouvert	20 864	20 864	21 364	21 364	26 213	26 430	26 430	26 654
	FST Tanger	5 403	5 403	5 484	5 484	3 400	3 400	3 400	3 368
	FST Al Hoceima	570	570	1 247	1 247	1 742	1 742	1 742	1 702
	FMP Tanger	-	-	2 668	2 668	2 668	2 285	2 285	2 300
	ENSA Tanger	2 399	2 399	2 399	2 399	1 750	1 758	1 758	1 758
	ENSA Tétouan	1 099	1 099	1 099	1 099	1 099	1 013	1 013	1 858
	ENSA Al Hoceima	1 775	1 775	2 036	2 036	1 443	1 674	1 674	1 674
	ENCG Tanger	2 454	2 454	2 454	2 454	2 790	3 178	3 178	3 585
	ERFST Tanger	724	724	724	724	878	878	878	835
	ENS Tétouan	1 625	1 625	1 625	1 625	2 350	2 110	2 110	2 110
	Total accès régulé	16 049	16 049	19 736	19 736	18 120	18 038	18 038	19 190
Total Tanger- Tétouan- Hoceima	36 913	36 913	41 100	41 100	44 333	44 468	44 468	45 844	
Oriental	FSJES Oujda	5 640	5 640	4 644	4 644	4 684	4 834	4 834	5 390
	FLSH Oujda	4 979	4 979	5 710	5 710	7 745	7 745	7 745	7 745
	FS Oujda	5 911	5 911	6 151	6 151	5 688	5 688	5 688	5 326
	FP Nador	5 200	5 200	5 782	5 782	3 130	5 769	5 769	5 654
	Total accès ouvert	21 730	21 730	22 287	22 287	20 739	23 886	24 036	24 115
	FMP Oujda	3 269	3 269	3 650	3 650	4 481	4 481	4 481	4 481
	ENSA Oujda	2 746	2 746	2 706	2 706	2 707	2 707	2 707	2 707
	ENCG Oujda	1 039	1 039	1 344	1 344	1 033	1 226	1 226	1 226
	EST Oujda	1 714	1 714	1 964	1 964	3 260	3 260	3 260	3 260
	Total accès régulé	8 768	8 768	9 664	9 664	11 481	11 674	11 674	11 674
Total Oriental	30 498	30 498	31 951	31 951	32 220	35 560	35 710	35 789	
Fès- Meknès	Faculté Al-Chariaâ Fès	2 280	2 280	2 160	2 160	2 160	3 852	3 852	3 852
	FSJES Fès	10 071	10 838	12 368	12 368	12 368	9 876	9 876	10 064
	FLSH Dhar El Mahraz/Fès	4 805	5 572	6 835	6 835	6 835	8 348	8 348	8 348
	FLSH Sats/Fès	5 041	5 041	6 223	6 223	6 223	6 442	6 442	6 136
	FS Dhar El Mahraz/Fès	8 039	8 806	9 230	9 230	9 230	9 310	9 310	9 570
	FP Taza	5 094	5 094	5 694	5 694	6 120	6 252	6 252	6 042
	FSJES Meknès	9 573	9 573	9 433	9 433	9 433	9 774	9 774	9 306
	FLSH Meknès	8 270	8 270	9 080	9 080	9 080	9 080	9 080	9 080
	FS Meknès	5 770	7 410	5 784	5 784	5 692	5 692	7 008	6 856
	Total accès ouvert	58 943	62 883	66 807	66 807	67 141	68 626	69 942	69 254
	FST Fès	4 430	4 430	4 430	4 430	4 430	4 892	4 892	5 315
	FMP Fès	3 438	3 438	4 414	4 414	4 414	4 033	4 233	4 352
	ENSA Fès	862	862	2 362	2 362	2 362	1 753	1 753	1 753
	ENCG Fès	490	490	2 015	2 015	2 015	1 644	1 644	1 575
	EST Fès	1 825	1 825	2 953	2 953	2 953	2 845	2 927	2 830
	ENS Fès	1 259	1 259	1 259	1 259	1 412	1 433	1 433	1 420
	ISS Fès	-	-	-	-	-	-	-	740
	ENSAM Meknès	4 740	4 740	3 874	3 874	5 110	5 110	5 110	5 110
	EST Meknès	3 016	3 216	3 170	3 170	3 450	3 890	3 890	3 890
	ENS Meknès	624	624	1 654	1 654	1 654	890	1 550	1 550
Total accès régulé	20 684	20 884	26 131	26 131	27 800	26 490	27 432	28 535	
Total Fès- Meknès	79 627	83 767	92 938	92 938	94 941	95 116	97 374	97 789	

Région	Etablissements universitaires	2015-16	2016-17	2017-18	2018-19	2019-20	2020-21	2021-22	2022-2023
Rabat-Salé-Kénitra	FSJES Agdal/Rabat	7 791	7 791	7 791	7 791	5 193	5 193	5 193	5 443
	FSJES Souissi/Rabat	5 955	5 955	5 955	5 955	5 955	5 338	5 338	5 841
	FSJES Salé	7 859	7 859	7 859	7 859	7 859	8 126	8 126	8 126
	FLSH Rabat	5 758	5 758	5 908	5 908	6 208	6 513	6 513	7 290
	FS Rabat	6 353	6 353	6 541	6 541	7 273	7 874	7 874	7 779
	FSJP Kénitra	2 224	2 224	2 224	2 224	2 428	2 900	3 634	3 634
	FEG Kénitra	-	-	-	-	-	2 492	3 598	3 576
	FSHS Kénitra	6 413	6 413	6 413	6 413	6 413	3 083	2 920	2 980
	FLLA Kénitra	-	-	-	-	-	3 399	3 395	3 788
	FS Kénitra	5 466	5 466	5 466	5 466	5 466	3 692	5 802	5 802
	Total accès ouvert	47 819	47 819	48 157	48 157	46 795	48 610	52 393	54 259
	FMP Rabat	4 643	4 643	4 643	4 643	4 643	3 614	3 614	3 614
	FMD Rabat	1 018	1 018	1 491	1 491	1 491	1 420	1 420	1 460
	EMI Rabat	2 514	2 514	5 367	5 367	5 367	5 312	5 312	6 413
	ENSIAS Rabat	3 216	3 216	3 216	3 216	3 216	3 778	3 778	3 778
	FSE Rabat	1 226	1 226	1 400	1 400	1 400	1 400	1 400	1 405
	EST Salé	2 025	2 025	2 352	2 352	2 689	2 689	2 689	2 834
	ENS Rabat	1 970	1 970	2 168	2 168	3 543	4 375	4 375	4 375
	ENSAM Rabat	1 669	1 669	2 818	2 818	2 926	2 856	2 856	2 826
	ENSA Kénitra	2 090	2 090	2 090	2 090	2 090	2 500	3 236	3 459
	ENCG Kénitra	1 642	1 642	1 642	1 642	1 642	2 416	2 416	2 368
	EST Kénitra	-	-	390	390	732	624	624	1 162
	ENSC Kénitra	-	-	-	-	-	1 598	1 800	1 800
	ESEF Kénitra	-	-	-	-	-	2 323	2 142	2 142
	IMS Kénitra	-	-	-	-	-	-	-	728
	Total accès régulé	22 013	22 013	27 577	27 577	29 719	34 905	35 662	38 364
	Total Rabat-Salé-Kénitra	69 832	69 832	75 734	75 734	76 514	83 515	88 055	92 623
Béni Mellal-Khénifra	FEG Béni Mellal	-	-	-	-	-	-	4120	4450
	FLSH Béni Mellal	3 930	3 930	3 930	3 930	3 930	4 260	4 260	4 260
	FP Béni Mellal	3 430	3 930	4 222	4 222	4 222	4 182	4 182	4 870
	FP Khouribga	8 870	8 870	8 870	8 870	8 870	5 076	5 076	4 836
	Total accès ouvert	16 230	16 730	17 022	17 022	17 022	13 518	17 638	18 416
	FST Béni Mellal	4 518	5 238	5 546	5 546	4 674	3 777	3 777	5 082
	ENSA Khouribga	1 714	1 714	1 774	1 774	1 720	1 380	1 380	1 720
	ENSA Béni Mellal	-	-	-	-	-	-	1 400	1 880
	ENCG Béni Mellal	-	-	-	-	-	290	1 350	1 350
	EST Béni Mellal	-	1 200	1 200	1 200	1 000	968	1 216	1 216
	EST Khénifra	-	1 200	1 200	1 200	1 200	1 450	1 450	1 450
	EST Fkih ben saleh	-	-	-	-	-	750	2 090	2 090
	ESEF Béni Mellal	-	-	-	-	-	120	3 020	3 140
	Total accès régulé	6 232	9 352	9 720	9 720	8 594	8 735	15 683	17 928
	Total Béni Mellal-Khénifra	22 462	26 082	26 742	26 742	25 616	22 253	33 321	36 344

Région	Etablissements universitaires	2015-16	2016-17	2017-18	2018-19	2019-20	2020-21	2021-22	2022-2023
Casablanca-Settat	FSJES Casablanca	10 880	10 880	12 008	12 008	12 008	8 720	8 720	10 108
	FSJES Mohammedia	7 120	7 120	7 120	7 120	7 120	9 512	9 512	9 512
	FSJES Ain Sebâa	4 402	4 402	4 595	4 595	5 530	5 650	5 650	5 650
	FLSH Ben M'sick/Casablanca	3 032	3 032	4 956	4 956	4 956	4 396	4 396	4 746
	FLSH Mohammedia	4 483	4 483	4 483	4 483	4 483	2 777	2 777	2 777
	FLSH Ain Chock/Casablanca	6 342	6 342	6 342	6 342	6 342	3 120	3 120	3 120
	FS Ain Chock Casablanca	6 718	6 718	7 806	7 806	7 806	6 624	6 624	6 624
	FS Ben M'Sick	4 653	4 653	5 573	5 573	5 573	6 337	6 337	6 337
	FSJES El Jadida	1 440	1 440	1 574	1 574	3 406	3 406	3 406	3 406
	FLSH El Jadida	3 967	3 967	3 967	3 967	3 951	3 951	3 951	3 897
	FS El Jadida	6 585	6 585	6 832	6 832	6 832	6 832	6 832	6 832
	FSJES Settat	7 366	7 366	7 366	7 366	8 772	8 772	8 772	8 332
	Total accès ouvert	66 988	66 988	72 622	72 622	76 779	70 097	70 097	71 341
	FST Mohammedia	4 000	4 000	4 444	4 444	4 474	4 474	4 474	4 422
	FMP Casablanca	3 720	3 720	4 961	4 961	5 015	5 090	5 090	4 965
	FMD Casablanca	1 125	1 125	1 125	1 125	1 125	983	983	1 059
	ENSEM Casablanca	1 361	1 361	1 361	1 361	1 361	1 310	1 310	1 310
	ENSAM Casablanca	2 056	2 056	2 056	2 056	2 056	1 804	1 804	1 804
	ENSAD Casablanca	-	-	-	-	120	-	-	-
	ENCG Casablanca	1 020	1 020	1 800	1 800	1 800	2 396	2 396	2 396
	EST Casablanca	1 906	1 906	2 727	2 727	2 727	3 238	3 238	3 238
	ENS Casablanca	1 668	1 668	1 951	1 951	1 951	1 290	1 290	1 630
	ENSET Mohammedia	1 630	1 630	1 630	1 630	1 630	2 164	2 164	2 164
	ENSA El Jadida	880	880	1 326	1 326	1 326	1 686	1 686	1 686
	ENCG El Jadida	798	798	824	824	824	1 142	1 142	1 318
	EST Sidi bennour	-	-	490	490	-	-	-	890
	FST Settat	5 510	5 510	5 510	5 510	4 752	4 752	4 752	5 920
	ENCG Settat	3 602	3 602	3 602	3 602	2 884	5 004	5 772	5 772
	ENSA Berrechid (ex EST depuis 2018)	1 361	1 361	1 361	1 361	1 070	1 070	2 005	1 965
	ISSS Settat	-	1 200	1 200	1 200	1 002	1 052	1 854	1 854
	ISS Settat	-	-	150	150	300	300	-	-
	Total accès régulé	30 637	31 837	36 518	36 518	34 417	37 875	39 960	42 393
Total Casablanca-Settat	97 625	98 825	109 140	109 140	111 196	107 972	110 057	113 734	
Marrakech-Safi	FLA Marrakech	1 568	1 568	1 568	1 568	1 568	2 025	2 025	1 746
	FSJES Marrakech	7 996	8 796	8 796	8 796	9 559	9 607	9 607	9 403
	FLSH Marrakech	6 040	6 940	6 940	6 940	6 940	5 066	5 066	4 998
	FS As-Samlalia/Marrakech	6 114	6 914	6 914	6 914	6 914	8 353	8 353	8 203
	FP Safi	6 114	6 514	6 514	6 514	6 514	4 494	4 494	4 828
	FEG El kelaa des Seraghna	-	-	450	450	450	1 190	1 190	1 407
	Total accès ouvert	27 832	30 732	31 182	31 182	31 945	30 735	30 735	30 585
	FST Guéliz/Marrakech	4 138	4 138	4 138	4 138	4 720	4 400	4 400	4 726
	FMP Marrakech	1 616	2 416	2 416	2 416	2 416	2 003	2 803	2 792
	ENSA Marrakech	1 526	1 526	2 154	2 154	2 154	1 852	1 852	2 149
	ENSA Safi	1 451	1 451	1 451	1 451	1 451	1 564	1 564	2 140
	ENCG Marrakech	1 189	1 489	1 489	1 489	1 465	1 413	1 413	1 661
	EST Safi	1 542	1 542	1 698	1 698	1 598	1 630	1 630	1 630
	EST Essaouira	1 265	1 565	1 565	1 565	1 565	1 177	1 177	1 177
	EST Kelaa des Sraghna	-	-	-	-	-	-	1 237	1 250
	ENS Marrakech	1 310	1 710	1 710	1 710	1 380	1 347	1 347	1 347
	Total accès régulé	14 037	15 837	16 621	16 621	16 749	15 386	17 423	18 872
Total Marrakech-Safi	41 869	46 569	47 803	47 803	48 694	46 121	48 158	49 457	

Région	Etablissements universitaires	2015-16	2016-17	2017-18	2018-19	2019-20	2020-21	2021-22	2022-2023
Draa-Tafilalet	FP Errachidia	3 842	4 842	4 262	4 262	4 262	4 262	4 762	4 681
	FP Duarzazate	3 394	3 394	3 394	3 394	3 494	3 494	3 554	3 554
	Total accès ouvert	7 236	8 236	7 656	7 656	7 756	7 756	8 316	8 235
	FST Errachidia	4 424	4 424	4 424	4 424	4 424	4 424	4 424	4 666
	Total accès régulé	4 424	4 424	4 424	4 424	4 424	4 424	4 424	4 666
Total Draa-Tafilalet		11 660	12 660	12 080	12 080	12 180	12 180	12 740	12 901
Souss-Massa	Faculté Al-Chariaâ Agadir	1 955	1 955	1 965	1 965	1 965	2 765	2 765	3 250
	FSJES Agadir	10 099	16 099	9 576	9 576	9 576	9 576	9 576	9 561
	FSJES Ait Melloul	9 900	8 220	10 400	10 400	10 400	10 400	10 400	10 163
	FLSH Agadir	10 573	17 673	10 590	10 590	10 590	10 590	10 590	10 762
	FLASH Ait Melloul	-	-	5 300	5 300	4 126	4 126	4 126	4 208
	FS Agadir	10 142	18 362	11 965	11 965	11 965	11 965	11 965	9 824
	FSA Ait melloul	-	-	5 300	5 300	5 300	5 300	5 300	5 300
	FP Taroudannt	3 602	3 602	3 602	3 602	3 794	3 794	3 794	4 154
	Total accès ouvert	46 271	65 911	58 698	58 698	57 716	58 516	58 516	57 222
	FMP Agadir	-	-	3 812	3 812	3 588	3 588	3 588	3 588
	ENSA Agadir	2 016	3 616	2 200	2 200	2 311	2 311	2 311	2 311
	ENCG Agadir	2 430	2 430	2 700	2 700	2 894	2 894	2 894	3 024
	EST Agadir	1 236	1 236	1 236	1 236	1 236	1 236	1 956	2 818
	ESEF Agadir	-	-	-	-	752	752	752	1 216
	Total accès régulé	5 682	7 282	9 948	9 948	10 781	10 781	11 501	12 957
Total Souss-Massa		51 953	73 193	68 646	68 646	68 497	69 297	70 017	70 179
Guelmim-Oued Noun	FEG guelmim	-	-	630	630	600	600	600	600
	Total accès ouvert			630	630	600	600	600	600
	EST Guelmim	1 609	1 609	2 226	2 226	1 116	1 116	1 116	1 201
	Total accès régulé	1 609	1 609	2 226	2 226	1 116	1 116	1 116	1 201
	Total Guelmim-Oued Noun		1 609	1 609	2 856	2 856	1 716	1 716	1 716
Laayoune-Sakia El Hamra	FP Es Semara	410	1 610	410	410	410	410	1 860	2 070
	Total accès ouvert	410	1 610	410	410	410	410	1 860	2 070
	EST Laayoune	1 609	1 609	2 200	2 200	1 609	1 609	1 609	2 449
	Total accès régulé	1 609	1 609	2 200	2 200	1 609	1 609	1 609	2 449
Total Laayoune-Sakia El Hamra		2 019	3 219	2 610	2 610	2 019	2 019	3 469	4 519
Eddakhla-Oued Eddahab	ENCG Dakhla	-	1 000	1 030	1 030	970	970	970	1 700
	EST Dakhla	-	-	-	-	-	-	949	949
	Total accès régulé		1 000	1 030	1 030	970	970	1 919	2 649
	Total Eddakhla-Oued Eddahab			1 000	1 030	1 030	970	970	1 919
Total	Total accès ouvert	314 323	343 503	346 835	346 835	353 116	349 184	360 563	362 751
	Total accès régulé	131 744	140 664	165 795	165 795	165 780	172 003	186 441	200 878
	Total	446 067	484 167	512 630	512 630	518 896	521 187	547 004	563 629

Evolution de la capacité d'accueil en places physiques par université

Université	2015-16	2016-17	2017-18	2018-19	2019-20	2020-21	2021-22	2022-2023
Accès ouvert	33 716	33 716	34 054	34 054	32 488	33 044	33 044	34 479
Accès régulé	18 281	18 281	23 455	23 455	25 255	25 444	25 444	26 705
Total Université Mohammed V Rabat	51 997	51 997	57 509	57 509	57 743	58 488	58 488	61 184
Accès ouvert	47 630	47 630	52 883	52 883	53 818	47 136	47 136	48 874
Accès régulé	18 486	18 486	22 055	22 055	22 259	22 869	22 749	22 988
Total Université Hassan II Casablanca	66 116	66 116	74 938	74 938	76 077	70 005	69 885	71 862
Accès ouvert	35 330	37 630	42 510	42 510	42 936	44 080	44 080	44 012
Accès régulé	12 304	12 304	17 433	17 433	17 586	16 600	16 882	17 985
Total Université Sidi Mohammed Ben Abdellah Fès	47 634	49 934	59 943	59 943	60 522	60 680	60 962	61 997
Accès ouvert	27 832	30 732	31 182	31 182	31 945	30 735	30 735	30 585
Accès régulé	14 037	15 837	16 621	16 621	16 749	15 386	17 423	18 872
Total Université Cadi Ayyad Marrakech	41 869	46 569	47 803	47 803	48 694	46 121	48 158	49 457
Accès ouvert	16 230	16 730	17 022	17 022	17 022	13 518	17 638	18 416
Accès régulé	6 232	9 352	9 720	9 720	8 594	8 735	15 683	17 928
Total Université Sultan Moulay Slimane Beni Mellal	22 462	26 082	26 742	26 742	25 616	22 253	33 321	36 344
Accès ouvert	21 730	21 730	22 287	22 287	20 739	23 886	24 036	24 115
Accès régulé	8 768	8 768	9 664	9 664	11 481	11 674	11 674	11 674
Total Université Mohammed Premier Dujda	30 498	30 498	31 951	31 951	32 220	35 560	35 710	35 789
Accès ouvert	20 864	20 864	21 364	21 364	26 213	26 430	26 430	26 654
Accès régulé	16 049	16 049	19 736	19 736	18 120	18 038	18 038	19 190
Total Université Abdelmalek Essaâdi Tétouan	36 913	36 913	41 100	41 100	44 333	44 468	44 468	45 844
Accès ouvert	11 992	11 992	12 373	12 373	14 189	14 189	14 189	14 135
Accès régulé	1 678	1 678	2 640	2 640	2 150	2 828	2 828	3 894
Total Université Chouaib Doukkali El Jadida	13 670	13 670	15 013	15 013	16 339	17 017	17 017	18 029
Accès ouvert	7 366	7 366	7 366	7 366	8 772	8 772	8 772	8 332
Accès régulé	10 473	11 673	11 823	11 823	10 008	12 178	14 383	15 511
Total Université Hassan Ier Settat	17 839	19 039	19 189	19 189	18 780	20 950	23 155	23 843
Accès ouvert	27 455	30 095	28 559	28 559	28 467	28 808	30 624	29 923
Accès régulé	12 804	13 004	13 122	13 122	14 638	14 314	14 974	15 216
Total Université Moulay Ismail Meknès	40 259	43 099	41 681	41 681	43 105	43 122	45 598	45 139
Accès ouvert	14 103	14 103	14 103	14 103	14 307	15 566	19 349	19 780
Accès régulé	3 732	3 732	4 122	4 122	4 464	9 461	10 218	11 659
Total Université Ibn Tofaïl Kénitra	17 835	17 835	18 225	18 225	18 771	25 027	29 567	31 439
Accès ouvert	50 075	70 915	63 132	63 132	62 220	63 020	64 530	63 446
Accès régulé	8 900	11 500	15 404	15 404	14 476	14 476	16 145	19 256
Total Université Ibn Zohr Agadir	58 975	82 415	78 536	78 536	76 696	77 496	80 675	82 702
Total accès ouvert	314 323	343 503	346 835	346 835	353 116	349 184	360 563	362 751
Total accès régulé	131 744	140 664	165 795	165 795	165 780	172 003	186 441	200 878
Total	446 067	484 167	512 630	512 630	518 896	521 187	547 004	563 629

Etablissements universitaires	2015-16	2016-17	2017-18	2018-19	2019-20	2019-20	2021-22	2022-2023
FSJES Agdal/Rabat	7 791	7 791	7 791	7 791	5 193	5 193	5 193	5 443
FSJES Souissi/Rabat	5 955	5 955	5 955	5 955	5 955	5 338	5 338	5 841
FSJES Salé	7 859	7 859	7 859	7 859	7 859	8 126	8 126	8 126
FLSH Rabat	5 758	5 758	5 908	5 908	6 208	6 513	6 513	7 290
FS Rabat	6 353	6 353	6 541	6 541	7 273	7 874	7 874	7 779
Total accès ouvert	33716	33716	34054	34054	32488	33044	33044	34479
FMP Rabat	4 643	4 643	4 643	4 643	4 643	3 614	3 614	3 614
FMD Rabat	1 018	1 018	1 491	1 491	1 491	1 420	1 420	1 460
EMI Rabat	2 514	2 514	5 367	5 367	5 367	5 312	5 312	6 413
ENSIAS Rabat	3 216	3 216	3 216	3 216	3 216	3 778	3 778	3 778
FSE Rabat	1 226	1 226	1 400	1 400	1 400	1 400	1 400	1 405
EST Salé	2 025	2 025	2 352	2 352	2 669	2 689	2 689	2 834
ENS Rabat	1 970	1 970	2 168	2 168	3 543	4 375	4 375	4 375
ENSAM Rabat	1 669	1 669	2 818	2 818	2 926	2 856	2 856	2 826
Total accès régulé	18281	18281	23455	23455	25255	25444	25 444	26 705
Total Université Mohammed V Rabat	51 997	51 997	57 509	57 509	57 743	58 488	58 488	61 184
FSJES Casablanca	10 880	10 880	12 008	12 008	12 008	8 720	8 720	10 108
FSJES Mohammedia	7 120	7 120	7 120	7 120	7 120	9 512	9 512	9 512
FSJES Ain Sebâa	4 402	4 402	4 595	4 595	5 530	5 650	5 650	5 650
FLSH Ben M'sick/Casablanca	3 032	3 032	4 956	4 956	4 956	4 396	4 396	4 746
FLSH Mohammedia	4 483	4 483	4 483	4 483	4 483	2 777	2 777	2 777
FLSH Ain Chock/Casablanca	6 342	6 342	6 342	6 342	6 342	3 120	3 120	3 120
FS Ain Chock Casablanca	6 718	6 718	7 806	7 806	7 806	6 624	6 624	6 624
FS Ben M'Sick	4 653	4 653	5 573	5 573	5 573	6 337	6 337	6 337
Total accès ouvert	47 630	47 630	52 883	52 883	53 818	47 136	47 136	48 874
FST Mohammedia	4 000	4 000	4 444	4 444	4 474	4 474	4 474	4 422
FMP Casablanca	3 720	3 720	4 961	4 961	5 015	5 090	5 090	4 965
FMD Casablanca	1 125	1 125	1 125	1 125	1 125	983	983	1 059
ENSEM Casablanca	1 361	1 361	1 361	1 361	1 361	1 310	1 310	1 310
ENSAM Casablanca	2 056	2 056	2 056	2 056	2 056	1 804	1 804	1 804
ENSAO Casablanca	-	-	-	-	120	120	-	-
ENCG Casablanca	1 020	1 020	1 800	1 800	1 800	2 396	2 396	2 396
EST Casablanca	1 906	1 906	2 727	2 727	2 727	3 238	3 238	3 238
ENS Casablanca	1 668	1 668	1 951	1 951	1 951	1 290	1 290	1 630
ENSET Mohammedia	1 630	1 630	1 630	1 630	1 630	2 164	2 164	2 164
Total accès régulé	18486	18486	22055	22055	22259	22869	22749	22988
Total Université Hassan II Casa blanca	66 116	66 116	74 938	74 938	76 077	70 005	69 885	71 862

Etablissements universitaires	2015-16	2016-17	2017-18	2018-19	2019-20	2019-20	2021-22	2022-2023
Faculté Al-Chariaâ Fès	2 280	2 280	2 160	2 160	2 160	3 852	3 852	3 852
FSJES Fès	10 071	10 838	12 368	12 368	12 368	9 876	9 876	10 064
FLSH Dhar El Mahraz/Fès	4 805	5 572	6 835	6 835	6 835	8 348	8 348	8 348
FLSH Saïis/Fès	5 041	5 041	6 223	6 223	6 223	6 442	6 442	6 136
FS Dhar El Mahraz/Fès	8 039	8 806	9 230	9 230	9 230	9 310	9 310	9 570
FP Taza	5 094	5 094	5 694	5 694	6 120	6 252	6 252	6 042
Total accès ouvert	35 330	37 630	42 510	42 510	42 936	44 080	44 080	44 012
FST Fès	4 430	4 430	4 430	4 430	4 430	4 892	4 892	5 315
FMP Fès	3 438	3 438	4 414	4 414	4 414	4 033	4 233	4 352
ENSA Fès	862	862	2 362	2 362	2 362	1 753	1 753	1 753
ENCG Fès	490	490	2 015	2 015	2 015	1 644	1 644	1 575
EST Fès	1 825	1 825	2 953	2 953	2 953	2 845	2 927	2 830
ENS Fès	1 259	1 259	1 259	1 259	1 412	1 433	1 433	1 420
ISS Fès	-	-	-	-	-	-	-	740
Total accès régulé	12 304	12 304	17 433	17 433	17 586	16 600	16 882	17 985
Total Université Sidi Med ben Abdellah	47 634	49 934	59 943	59 943	60 522	60 680	60 962	61 997
FLA Marrakech	1 568	1 568	1 568	1 568	1 568	2 025	2 025	1 746
FSJES Marrakech	7 996	8 796	8 796	8 796	9 559	9 607	9 607	9 403
FLSH Marrakech	6 040	6 940	6 940	6 940	6 940	5 066	5 066	4 998
FS As-Samlalia/Marrakech	6 114	6 914	6 914	6 914	6 914	8 353	8 353	8 203
FP Safi	6 114	6 514	6 514	6 514	6 514	4 494	4 494	4 828
FSJES El kelaa des Seraghna	-	-	450	450	450	1 190	1 190	1 407
Total accès ouvert	27 832	30 732	31 182	31 182	31 945	30 735	30 735	30 585
FST Guéliz/Marrakech	4 138	4 138	4 138	4 138	4 720	4 400	4 400	4 726
FMP Marrakech	1 616	2 416	2 416	2 416	2 416	2 003	2 803	2 792
ENSA Marrakech	1 526	1 526	2 154	2 154	2 154	1 852	1 852	2 149
ENSA Safi	1 451	1 451	1 451	1 451	1 451	1 564	1 564	2 140
ENCG Marrakech	1 189	1 489	1 489	1 489	1 465	1 413	1 413	1 661
EST Safi	1 542	1 542	1 698	1 698	1 598	1 630	1 630	1 630
EST Essaouira	1 265	1 565	1 565	1 565	1 565	1 177	1 177	1 177
EST Kelaa des Sraghna	-	-	-	-	-	-	1 237	1 250
ENS Marrakech	1 310	1 710	1 710	1 710	1 380	1 347	1 347	1 347
Total accès régulé	14 037	15 837	16 621	16 621	16 749	15 386	17 423	18 872
Total Université Cadi Ayyad	41 869	46 569	47 803	47 803	48 694	46 121	48 158	49 457
FEG Béni Mellal	-	-	-	-	-	-	4120	4450
FLSH Béni Mellal	3 930	3 930	3 930	3 930	3 930	4 260	4 260	4 260
FP Béni Mellal	3 430	3 930	4 222	4 222	4 222	4 182	4 182	4 870
FP Khouribga	8 870	8 870	8 870	8 870	8 870	5 076	5 076	4 836
III Fkih ben saleh	-	-	-	-	-	-	-	-
III Khenitra	-	-	-	-	-	-	-	-
III Azilal	-	-	-	-	-	-	-	-
Total accès ouvert	16 230	16 730	17 022	17 022	17 022	13 518	17 638	18 416
FST Béni Mellal	4 518	5 238	5 546	5 546	4 674	3 777	3 777	5 082
ENSA Khouribga	1 714	1 714	1 774	1 774	1 720	1 380	1 380	1 720
ENSA Béni Mellal	-	-	-	-	-	-	1 400	1 880
ENCG Béni Mellal	-	-	-	-	-	290	1 350	1 350
EST Béni Mellal	-	1 200	1 200	1 200	1 000	968	1 216	1 216
EST Kénifra	-	1 200	1 200	1 200	1 200	1 450	1 450	1 450
EST Fkih ben saleh	-	-	-	-	-	750	2 090	2 090
ESEF Béni Mellal	-	-	-	-	-	120	3 020	3 140
Total accès régulé	6 232	9 352	9 720	9 720	8 594	8 735	15 683	17 928
Total Université Moulay Slimane	22 462	26 082	26 742	26 742	25 616	22 253	33 321	36 344

Etablissements universitaires	2015-16	2016-17	2017-18	2018-19	2019-20	2019-20	2021-22	2022-2023
FSJES Oujda	5 640	5 640	4 644	4 644	4 176	4 684	4 834	5 390
FLSH Oujda	4 979	4 979	5 710	5 710	7 745	7 745	7 745	7 745
FS Oujda	5 911	5 911	6 151	6 151	5 688	5 688	5 688	5 326
FP Nador	5 200	5 200	5 782	5 782	3 130	5 769	5 769	5 654
Total accès ouvert	21 730	21 730	22 287	22 287	20 739	23 886	24 036	24 115
FMP Oujda	3 269	3 269	3 650	3 650	4 481	4 481	4 481	4 481
ENSA Oujda	2 746	2 746	2 706	2 706	2 707	2 707	2 707	2 707
ENCG Oujda	1 039	1 039	1 344	1 344	1 033	1 226	1 226	1 226
EST Oujda	1 714	1 714	1 964	1 964	3 260	3 260	3 260	3 260
EST Nador	-	-	-	-	-	-	-	-
ESEF Oujda	-	-	-	-	-	-	-	-
Total accès régulé	8 768	8 768	9 664	9 664	11 481	11 674	11 674	11 674
Total Université Mohammed Premier	30 498	30 498	31 951	31 951	32 220	35 560	35 710	35 789
FOAD Tétouan	1 502	1 502	1 502	1 502	1 502	1 932	1 932	2 000
FSJES Tanger	3 792	3 792	3 792	3 792	4 970	5 120	5 120	5 120
FSJES Tétouan	3 137	3 137	3 637	3 637	5 135	4 070	4 070	4 070
FLSH Tétouan	3 033	3 033	3 033	3 033	5 532	6 234	6 234	6 282
FS Tétouan	4 700	4 700	4 700	4 700	4 564	4 564	4 564	4 564
FP Larache	4 700	4 700	4 700	4 700	4 510	4 510	4 510	4 618
FP Ksar Lkbir	-	-	-	-	-	-	-	-
Total accès ouvert	20 864	20 864	21 364	21 364	26 213	26 430	26 430	26 654
FST Tanger	5 403	5 403	5 484	5 484	3 400	3 400	3 400	3 368
FST Al Hoceima	570	570	1 247	1 247	1 742	1 742	1 742	1 702
FMP Tanger	-	-	2 668	2 668	2 668	2 285	2 285	2 300
ENSA Tanger	2 399	2 399	2 399	2 399	1 750	1 758	1 758	1 758
ENSA Tétouan	1 099	1 099	1 099	1 099	1 099	1 013	1 013	1 858
ENSA Al Hoceima	1 775	1 775	2 036	2 036	1 443	1 674	1 674	1 674
ENCG Tanger	2 454	2 454	2 454	2 454	2 790	3 178	3 178	3 585
ERFST Tanger	724	724	724	724	878	878	878	835
ENS Tétouan	1 625	1 625	1 625	1 625	2 350	2 110	2 110	2 110
Total accès régulé	16 049	16 049	19 736	19 736	18 120	18 038	18 038	19 190
Total Université Abdelmalek Essaâdi	36 913	36 913	41 100	41 100	44 333	44 468	44 468	45 844
FSJES El Jadida	1 440	1 440	1 574	1 574	3 406	3 406	3 406	3 406
FLSH El Jadida	3 967	3 967	3 967	3 967	3 951	3 951	3 951	3 897
FS El Jadida	6 585	6 585	6 832	6 832	6 832	6 832	6 832	6 832
Total accès ouvert	11 992	11 992	12 373	12 373	14 189	14 189	14 189	14 135
ENSA El Jadida	880	880	1 326	1 326	1 326	1 686	1 686	1 686
ENCG El Jadida	798	798	824	824	824	1 142	1 142	1 318
EST Sidi bennour	-	-	490	490	-	-	-	890
ESEF El Jadida	-	-	-	-	-	-	-	-
Total accès régulé	1 678	1 678	2 640	2 640	2 150	2 828	2 828	3 894
Total Université Chouaib Doukkali	13 670	13 670	15 013	15 013	16 339	17 017	17 017	18 029

Etablissements universitaires	2015-16	2016-17	2017-18	2018-19	2019-20	2019-20	2021-22	2022-2023
FSJP Settat	7 366	7 366	7 366	7 366	8 772	8 772	8 772	8 332
Total accès ouvert	7 366	7 366	7 366	7 366	8 772	8 772	8 772	8 332
FST Settat	5 510	5 510	5 510	5 510	4 752	4 752	4 752	5 920
ENCG Settat	3 602	3 602	3 602	3 602	2 884	5 004	5 772	5 772
ENSA Berrechid (ex EST depuis 2018)	1 361	1 361	1 361	1 361	1 070	1 070	2 005	1 965
ISSS Settat	-	1 200	1 200	1 200	1 002	1 052	1 854	1 854
ISS Settat	-	-	150	150	300	300	-	-
ESEF Berrechid	-	-	-	-	-	-	-	-
Total accès régulé	10 473	11 673	11 823	11 823	10 008	12 178	14 383	15 511
Total Université Hassan Premier	17 839	19 039	19 189	19 189	18 780	20 950	23 155	23 843
FSJES Meknès	9 573	9 573	9 433	9 433	9 433	9 774	9 774	9 306
FLSH Meknès	8 270	8 270	9 080	9 080	9 080	9 080	9 080	9 080
FS Meknès	5 770	7 410	5 784	5 784	5 692	5 692	7 008	6 956
FP Errachidia	3 842	4 842	4 262	4 262	4 262	4 262	4 762	4 681
Total accès ouvert	27 455	30 095	28 559	28 559	28 467	28 808	30 624	29 923
FST Errachidia	4 424	4 424	4 424	4 424	4 424	4 424	4 424	4 666
ENSAM Meknès	4 740	4 740	3 874	3 874	5 110	5 110	5 110	5 110
ENCG Meknès	-	-	-	-	-	-	-	-
EST Meknès	3 016	3 216	3 170	3 170	3 450	3 890	3 890	3 890
ENS Meknès	624	624	1 654	1 654	1 654	890	1 550	1 550
Total accès régulé	12 804	13 004	13 122	13 122	14 638	14 314	14 974	15 216
Total Université Moulay Ismail	40 259	43 099	41 681	41 681	43 105	43 122	45 598	45 139
FSJP Kénitra	2 224	2 224	2 224	2 224	2 428	2 900	3 634	3 634
FEG Kénitra	-	-	-	-	-	2 492	3 598	3 576
FSHS Kénitra	6 413	6 413	6 413	6 413	6 413	3 083	2 920	2 980
FLLA Kénitra	-	-	-	-	-	3 399	3 395	3 788
FS Kénitra	5 466	5 466	5 466	5 466	5 466	3 692	5 802	5 802
Total accès ouvert	14 103	14 103	14 103	14 103	14 307	15 566	19 349	19 780
ENSA Kénitra	2 090	2 090	2 090	2 090	2 090	2 500	3 236	3 459
ENCG Kénitra	1 642	1 642	1 642	1 642	1 642	2 416	2 416	2 368
EST Kenitra	-	-	390	390	732	624	624	1 162
ENSC Kenitra	-	-	-	-	-	1 598	1 800	1 800
ESEF Kenitra	-	-	-	-	-	2 323	2 142	2 142
IMS Kénitra	-	-	-	-	-	-	-	728
Total accès régulé	3 732	3 732	4 122	4 122	4 464	9 461	10 218	11 659
Total Université Ibn Tofail	17 835	17 835	18 225	18 225	18 771	25 027	29 587	31 439

Etablissements universitaires	2015-16	2016-17	2017-18	2018-19	2019-20	2019-20	2021-22	2022-2023
Faculté Al-Chariaâ Agadir	1 955	1 955	1 965	1 965	1 965	2 765	2 765	3 250
FP Es Semara	410	1 610	410	410	410	410	1 860	2 070
FSJES Agadir	10 099	16 099	9 576	9 576	9 576	9 576	9 576	9 561
FSJES Ait Melloul	9 900	8 220	10 400	10 400	10 400	10 400	10 400	10 163
FLSH Agadir	10 573	17 673	10 590	10 590	10 590	10 590	10 590	10 762
FLASH Ait Melloul	-	-	5 300	5 300	4 126	4 126	4 126	4 208
FS Agadir	10 142	18 362	11 965	11 965	11 965	11 965	11 965	9 824
FSA Ait melloul	-	-	5 300	5 300	5 300	5 300	5 300	5 300
FP Ouarzazate	3 394	3 394	3 394	3 394	3 494	3 494	3 554	3 554
FP Taroudannt	3 602	3 602	3 602	3 602	3 794	3 794	3 794	4 154
FEG guelmim	-	-	630	630	600	600	600	600
Total accès ouvert	50075	70915	63132	63132	62220	63020	64 530	63 446
FMP Agadir	-	-	3 812	3 812	3 588	3 588	3 588	3 588
FMP Laâyoune	-	-	-	-	-	-	-	-
ENSA Agadir	2 016	3 616	2 200	2 200	2 311	2 311	2 311	2 311
ENCG Agadir	2 430	2 430	2 700	2 700	2 894	2 894	2 894	3 024
ENCG Dakhla	-	1 000	1 030	1 030	970	970	970	1 700
EST Agadir	1 236	1 236	1 236	1 236	1 236	1 236	1 956	2 818
EST Guelmim	1 609	1 609	2 226	2 226	1 116	1 116	1 116	1 201
EST Laayoune	1 609	1 609	2 200	2 200	1 609	1 609	1 609	2 449
EST Dakhla	-	-	-	-	-	-	949	949
ESEF Agadir	-	-	-	-	752	752	752	1 216
Total accès régulé	8900	11500	15 404	15 404	14 476	14 476	16 145	19 256
Total Université Ibnou Zohr	58 975	82 415	78 536	78 536	76 696	77 496	80 675	82 702
Total	446 067	484 167	512 630	512 630	518 896	521 187	547 004	563 629

Remarque: certains établissements n'existent pas physiquement mais ils utilisent les locaux d'autres établissements

Evolution de la capacité d'accueil en places physiques par type d'établissement

Etablissements universitaires	2015-16	2016-17	2017-18	2018-19	2019-20	2020-21	2021-22	2022-2023
FSJES Agdal/Rabat	7 791	7 791	7 791	7 791	5 193	5 193	5 193	5 443
FSJES Souissi/Rabat	5 955	5 955	5 955	5 955	5 955	5 338	5 338	5 841
FSJES Salé	7 859	7 859	7 859	7 859	7 859	8 126	8 126	8 126
FSJES Casablanca	10 880	10 880	12 008	12 008	12 008	8 720	8 720	10 108
FSJES Mohammedia	7 120	7 120	7 120	7 120	7 120	9 512	9 512	9 512
FSJES Ain Sebâa	4 402	4 402	4 595	4 595	5 530	5 650	5 650	5 650
FSJES Fès	10 071	10 838	12 368	12 368	12 368	9 876	9 876	10 064
FSJES Marrakech	7 996	8 796	8 796	8 796	9 559	9 607	9 607	9 403
FSJES Oujda	5 640	5 640	4 644	4 644	4 176	4 684	4 834	5 390
FSJES Tanger	3 792	3 792	3 792	3 792	4 970	5 120	5 120	5 120
FSJES El Jadida	1 440	1 440	1 574	1 574	3 406	3 406	3 406	3 406
FSJES Settat	7 366	7 366	7 366	7 366	8 772	8 772	8 772	8 332
FSJES Meknès	9 573	9 573	9 433	9 433	9 433	9 774	9 774	9 306
FSJP Kenitra	2 224	2 224	2 224	2 224	2 428	2 900	3 634	3 634
FEG Kenitra	-	-	-	-	-	2 492	3 598	3 576
FSJES Agadir	10 099	16 099	9 576	9 576	9 576	9 576	9 576	9 561
FSJES Tétouan	3 137	3 137	3 637	3 637	5 135	4 070	4 070	4 070
FSJES Ait Melloul	9 900	8 220	10 400	10 400	10 400	10 400	10 400	10 163
FEG Guelmim	-	-	-	-	-	600	600	600
FEG Béni Mellal	-	-	-	-	-	-	4 120	4 450
FSJES El kelaa des Seraghna	-	-	-	-	-	-	1 190	1 407
Total SJES	115 245	121 132	119 138	119 138	123 888	123 816	131 116	133 162
Faculté Al-Chariaâ Fès	2 280	2 280	2 160	2 160	2 160	3 852	3 852	3 852
Faculté Al-Chariaâ Agadir	1 955	1 955	1 965	1 965	1 965	2 765	2 765	3 250
FLA Marrakech	1 568	1 568	1 568	1 568	1 568	2 025	2 025	1 746
FOAD Tétouan	1 502	1 502	1 502	1 502	1 502	1 932	1 932	2 000
FS Théologiques Es Semara	410	1 610	410	410	410	-	-	-
Total Enseignement originel	7 715	8 915	7 605	7 605	7 605	10 574	10 574	10 848
FLSH Rabat	5 758	5 758	5 908	5 908	6 208	6 513	6 513	7 290
FLSH Ain Chock/Casablanca	6 342	6 342	6 342	6 342	6 342	3 120	3 120	3 120
FLSH Ben M'sick/Casablanca	3 032	3 032	4 956	4 956	4 956	4 396	4 396	4 746
FLSH Mohammedia	4 483	4 483	4 483	4 483	4 483	2 777	2 777	2 777
FLSH Dhar El Mahraz/Fès	4 805	5 572	6 835	6 835	6 835	8 348	8 348	8 348
FLSH Sais/Fès	5 041	5 041	6 223	6 223	6 223	6 442	6 442	6 136
FLSH Marrakech	6 040	6 940	6 940	6 940	6 940	5 066	5 066	4 998
FLSH Béni Mellal	3 930	3 930	3 930	3 930	3 930	4 260	4 260	4 260
FLSH Oujda	4 979	4 979	5 710	5 710	7 745	7 745	7 745	7 745
FLSH Tétouan	3 033	3 033	3 033	3 033	5 532	6 234	6 234	6 282
FLSH El Jadida	3 967	3 967	3 967	3 967	3 951	3 951	3 951	3 897
FLSH Meknès	8 270	8 270	9 080	9 080	9 080	9 080	9 080	9 080
FSHS Kenitra	6 413	6 413	6 413	6 413	6 413	3 083	2 920	2 980
FLA Kenitra	-	-	-	-	-	3 399	3 395	3 788
FLSH Agadir	10 573	17 673	10 590	10 590	10 590	10 590	10 590	10 762
FLASH Ait Melloul	-	-	5 300	5 300	4 126	4 126	4 126	4 208
Total LSH	76 666	85 433	89 710	89 710	93 354	89 130	88 963	90 417

Evolution de la capacité d'accueil en places physiques par type d'établissement

Etablissements universitaires	2015-16	2016-17	2017-18	2018-19	2019-20	2020-21	2021-22	2022-2023
FS Rabat	6 353	6 353	6 541	6 541	7 273	7 874	7 874	7 779
FS Ain Chock Casablanca	6 718	6 718	7 806	7 806	7 806	6 624	6 624	6 624
FS Ben M'Sick	4 653	4 653	5 573	5 573	5 573	6 337	6 337	6 337
FS Dhar El Mahraz/Fès	8 039	8 806	9 230	9 230	9 230	9 310	9 310	9 570
FS As-Samlalia/Marrakech	6 114	6 914	6 914	6 914	6 914	8 353	8 353	8 203
FS Oujda	5 911	5 911	6 151	6 151	5 688	5 688	5 688	5 326
FS Tétouan	4 700	4 700	4 700	4 700	4 564	4 564	4 564	4 564
FS El Jadida	6 585	6 585	6 832	6 832	6 832	6 832	6 832	6 832
FS Meknès	5 770	7 410	5 784	5 784	5 692	5 692	7 008	6 856
FS Kénitra	5 466	5 466	5 466	5 466	5 466	3 692	5 802	5 802
FS Agadir	10 142	18 362	11 965	11 965	11 965	11 965	11 965	9 824
FSA Ait melloul	-	-	5 300	5 300	5 300	5 300	5 300	5 300
Total Sciences	70 451	81 878	82 262	82 262	82 303	82 231	85 657	83 017
FP Taza	5 094	5 094	5 694	5 694	6 120	6 252	6 252	6 042
FP Safi	6 114	6 514	6 514	6 514	6 514	4 494	4 494	4 828
FP Béni Mellal	3 430	3 930	4 222	4 222	4 222	4 182	4 182	4 870
FP Nador	5 200	5 200	5 782	5 782	3 130	5 769	5 769	5 654
FP Larache	4 700	4 700	4 700	4 700	4 510	4 510	4 510	4 618
FP Khouribga	8 870	8 870	8 870	8 870	8 870	5 076	5 076	4 836
FP Errachidia	3 842	4 842	4 262	4 262	4 262	4 262	4 762	4 681
FP Quarzazate	3 394	3 394	3 394	3 394	3 494	3 494	3 554	3 554
FP Taroudannt	3 602	3 602	3 602	3 602	3 794	3 794	3 794	4 154
FP Es Samara	-	-	-	-	-	410	1 860	2 070
FEG El kelaa des Seraghna	-	-	450	450	450	1 190	-	-
CU guelmim	-	-	630	630	600	-	-	-
Total Polydisciplinaire	44 246	46 146	48 120	48 120	45 966	43 433	44 253	45 307
Total accès ouvert	314 323	343 503	346 835	346 835	353 116	349 184	360 563	362 751

Evolution de la capacité d'accueil en places physiques par type d'établissement

Etablissements universitaires	2015-16	2016-17	2017-18	2018-19	2019-20	2020-21	2021-22	2022-2023
FST Mohammedia	4 000	4 000	4 444	4 444	4 474	4 474	4 474	4 422
FST Fès	4 430	4 430	4 430	4 430	4 430	4 892	4 892	5 315
FST Guéliz/Marrakech	4 138	4 138	4 138	4 138	4 720	4 400	4 400	4 726
FST Béni Mellal	4 518	5 238	5 546	5 546	4 674	3 777	3 777	5 082
FST Al Hoceima	570	570	1 247	1 247	1 742	1 742	1 742	1 702
FST Tanger	5 403	5 403	5 484	5 484	3 400	3 400	3 400	3 368
FST Settat	5 510	5 510	5 510	5 510	4 752	4 752	4 752	5 920
FST Errachidia	4 424	4 424	4 424	4 424	4 424	4 424	4 424	4 666
Total Sciences et Techniques	32 993	33 713	35 223	35 223	32 616	31 861	31 861	35 201
FMP Rabat	4 643	4 643	4 643	4 643	4 643	3 614	3 614	3 614
FMP Casablanca	3 720	3 720	4 961	4 961	5 015	5 090	5 090	4 965
FMP Fès	3 438	3 438	4 414	4 414	4 414	4 033	4 233	4 352
FMP Marrakech	1 616	2 416	2 416	2 416	2 416	2 003	2 803	2 792
FMP Dujda	3 269	3 269	3 650	3 650	4 481	4 481	4 481	4 481
FMP Tanger	-	-	2 668	2 668	2 668	2 285	2 285	2 300
FMP Agadir	-	-	3 812	3 812	3 588	3 588	3 588	3 588
Total Médecine et Pharmacie	16 686	17 486	26 564	26 564	27 225	25 094	26 094	26 092
FMD Rabat	1 018	1 018	1 491	1 491	1 491	1 420	1 420	1 460
FMD Casablanca	1 125	1 125	1 125	1 125	1 125	983	983	1 059
Total Médecine Dentaire	2 143	2 143	2 616	2 616	2 616	2 403	2 403	2 519
EMI Rabat	2 514	2 514	5 367	5 367	5 367	5 312	5 312	6 413
ENSIAS Rabat	3 216	3 216	3 216	3 216	3 216	3 778	3 778	3 778
ENSAM Rabat						2 856	2 856	2 826
ENSEM Casablanca	1 361	1 361	1 361	1 361	1 361	1 310	1 310	1 310
ENSAM Casablanca	2 056	2 056	2 056	2 056	2 056	1 804	1 804	1 804
ENSA Fès	862	862	2 362	2 362	2 362	1 753	1 753	1 753
ENSA Marrakech	1 526	1 526	2 154	2 154	2 154	1 852	1 852	2 149
ENSA Safi	1 451	1 451	1 451	1 451	1 451	1 564	1 564	2 140
ENSA Dujda	2 746	2 746	2 706	2 706	2 707	2 707	2 707	2 707
ENSA Al Hoceima	1 775	1 775	2 036	2 036	1 443	1 674	1 674	1 674
ENSA Tanger	2 399	2 399	2 399	2 399	1 750	1 758	1 758	1 758
ENSA Tétouan	1 099	1 099	1 099	1 099	1 099	1 013	1 013	1 858
ENSA El Jadida	880	880	1 326	1 326	1 326	1 686	1 686	1 686
ENSA Khouribga	1 714	1 714	1 774	1 774	1 720	1 380	1 380	1 720
ENSAM Meknès	4 740	4 740	3 874	3 874	5 110	5 110	5 110	5 110
ENSA Kénitra	2 090	2 090	2 090	2 090	2 090	2 500	3 236	3 459
ENSA Agadir	2 016	3 616	2 200	2 200	2 311	2 311	2 311	2 311
ENSA Berrechid (ex EST depuis 2018)				1 361	1 070	1 070	2 005	1 965
ENSA Béni Mellal	-	-	-	-	-	-	1 400	1 880
ENSAD Casablanca	-	-	-	-	120	120	-	-
ENSC Kenitra	-	-	-	-	-	1 598	1 800	1 800
Total Sciences de L'ingénieur	32 445	34 045	37 471	38 832	38 713	43 156	46 309	50 101

Evolution de la capacité d'accueil en places physiques par type d'établissement

Etablissements universitaires	2015-16	2016-17	2017-18	2018-19	2019-20	2020-21	2021-22	2022-2023
ENCG Casablanca	1 020	1 020	1 800	1 800	1 800	2 396	2 396	2 396
ENCG Fès	490	490	2 015	2 015	2 015	1 644	1 644	1 575
ENCG Marrakech	1 189	1 489	1 489	1 489	1 465	1 413	1 413	1 661
ENCG Oujda	1 039	1 039	1 344	1 344	1 033	1 226	1 226	1 226
ENCG Tanger	2 454	2 454	2 454	2 454	2 790	3 178	3 178	3 585
ENCG El Jadida	798	798	824	824	824	1 142	1 142	1 318
ENCG Settat	3 602	3 602	3 602	3 602	2 884	5 004	5 772	5 772
ENCG Kénitra	1 642	1 642	1 642	1 642	1 642	2 416	2 416	2 368
ENCG Agadir	2 430	2 430	2 700	2 700	2 894	2 894	2 894	3 024
ENCG Dakhla	-	1 000	1 030	1 030	970	970	970	1 700
ENCG Béni Mellal	-	-	-	-	-	290	1 350	1 350
Total Commerce et Gestion	14 664	15 964	18 900	18 900	18 317	22 573	24 401	25 975
EST Casablanca	1 906	1 906	2 727	2 727	2 727	3 238	3 238	3 238
EST Fès	1 825	1 825	2 953	2 953	2 953	2 845	2 927	2 830
EST Safi	1 542	1 542	1 698	1 698	1 598	1 630	1 630	1 630
EST Essaouira	1 265	1 565	1 565	1 565	1 565	1 177	1 177	1 177
EST Oujda	1 714	1 714	1 964	1 964	3 260	3 260	3 260	3 260
EST Meknès	3 016	3 216	3 170	3 170	3 450	3 890	3 890	3 890
EST Agadir	1 236	1 236	1 236	1 236	1 236	1 236	1 956	2 818
EST Guelmim	1 609	1 609	2 226	2 226	1 116	1 116	1 116	1 201
EST Béni Mellal	-	1 200	1 200	1 200	1 000	968	1 216	1 216
EST Kénifra	-	1 200	1 200	1 200	1 200	1 450	1 450	1 450
EST Laayoune	1 609	1 609	2 200	2 200	1 609	1 609	1 609	2 449
EST Sidi bennour	-	-	490	490	-	-	-	890
EST Kenitra	-	-	390	390	732	624	624	1 162
ENSA Berrechid (ex EST depuis 2018)	1 361	1 361	1 361	-	-	-	-	-
EST Fkih ben saleh	-	-	-	-	-	750	2 090	2 090
EST Kelaa des Sraghna	-	-	-	-	-	-	1 237	1 250
EST Dakhla	-	-	-	-	-	-	949	949
Total Technologie	19 108	22 008	26 732	25 371	25 115	26 482	31 058	34 334
FSE Rabat	1 226	1 226	1 400	1 400	1 400	1 400	1 400	1 405
ENS Rabat	1 970	1 970	2 168	2 168	3 543	4 375	4 375	4 375
ENSET Rabat	1 669	1 669	2 818	2 818	2 926	-	-	-
ENS Casablanca	1 668	1 668	1 951	1 951	1 951	1 290	1 290	1 630
ENSET Mohammadia	1 630	1 630	1 630	1 630	1 630	2 164	2 164	2 164
ENS Fès	1 259	1 259	1 259	1 259	1 412	1 433	1 433	1 420
ENS Marrakech	1 310	1 710	1 710	1 710	1 380	1 347	1 347	1 347
ENS Tétouan	1 625	1 625	1 625	1 625	2 350	2 110	2 110	2 110
ENS Meknès	624	624	1 654	1 654	1 654	890	1 550	1 550
ESEF Béni Mellal	-	-	-	-	-	120	3 020	3 140
ESEF Kenitra	-	-	-	-	-	2 323	2 142	2 142
ESEF Agadir	-	-	-	-	752	752	752	1 216
Total Science de L'éducation	12 981	13 381	16 215	16 215	18 998	18 204	21 583	22 499
ERFST Tanger	724	724	724	724	878	878	878	835
ERFST Tanger	724	724	724	724	878	878	878	835
ISSS Settat	-	1 200	1 200	1 200	1 002	1 052	1 854	1 854
ISS Settat	-	-	150	150	300	300	-	-
IMS Kénitra	-	-	-	-	-	-	-	728
ISS Fès	-	-	-	-	-	-	-	740
Total Paramédical	-	1 200	1 350	1 350	1 302	1 352	1 854	3 322
Total accès régulé	131 744	140 664	165 795	165 795	165 780	172 003	186 441	200 878
Total	446 067	484 167	512 630	512 630	518 896	521 187	547 004	563 629

Evolution de nombre des établissements par région et par type d'accès (région d'implantation de l'établissement)

Région	Type d'accès	2015-16	2016-17	2017-18	2018-19	2019-20	2020-21	2021-22	2022-2023
Tanger- Tétouan-Al Hoceima	Accès ouvert	6	6	6	7	7	7	7	7
	Accès régulé	8	9	9	9	9	9	9	9
	Total Tanger- Tétouan-Hoceima	14	15	15	16	16	16	16	16
Oriental	Accès ouvert	4	4	4	4	4	4	4	4
	Accès régulé	4	4	4	4	4	4	6	6
	Total Oriental	8	8	8	8	8	8	10	10
Fès-Meknès	Accès ouvert	9	9	9	9	9	9	9	9
	Accès régulé	9	9	9	9	10	10	10	11
	Total Fès-Meknès	18	18	18	18	19	19	19	20
Rabat-Salé-Kénitra	Accès ouvert	8	8	8	8	8	10	10	10
	Accès régulé	10	10	11	11	13	14	14	14
	Total Rabat-Salé-Kénitra	18	18	19	19	21	24	24	24
Béni Mellal-Khénifra	Accès ouvert	3	3	3	3	4	4	4	4
	Accès régulé	4	4	4	4	8	8	8	8
	Total Béni Mellal-Khénifra	7	7	7	7	12	12	12	12
Casablanca-Settat	Accès ouvert	12	12	12	12	13	14	15	15
	Accès régulé	15	16	17	17	20	20	20	20
	Total Casablanca-Settat	27	28	29	29	33	34	35	35
Marrakech-Safi	Accès ouvert	6	6	6	6	6	6	6	6
	Accès régulé	8	8	8	8	8	8	9	9
	Total Marrakech-Safi	14	14	14	14	14	14	15	15
Draa-Tafilalet	Accès ouvert	2	2	2	2	2	2	2	2
	Accès régulé	1	1	1	1	1	1	1	1
	Total Draa-Tafilalet	3	3	3	3	3	3	3	3
Souss-Massa	Accès ouvert	6	6	6	8	8	8	8	8
	Accès régulé	3	4	4	4	5	5	5	5
	Total Souss-Massa	9	10	10	12	13	13	13	13
Guelmim-Oued Noun	Accès ouvert	1	1	1	1	1	1	1	1
	Accès régulé	1	1	1	1	1	1	1	1
	Total Guelmim-Oued Noun	2	2	2	2	2	2	2	2
Laayoune-Sakia El Hamra	Accès ouvert	1	1	1	1	1	1	1	1
	Accès régulé	1	1	1	1	1	1	2	2
	Total Laayoune-Sakia El Hamra	2	2	2	2	2	2	3	3
Eddakhla-Oued Eddahab	Accès ouvert								
	Accès régulé		1	1	1	1	1	2	2
	Total Eddakhla-Oued Eddahab		1	1	1	1	1	2	2
Total	Total accès ouvert	58	58	58	61	63	66	67	67
	Total accès régulé	64	68	70	70	81	82	87	88
	Total	122	126	128	131	144	148	154	155

Les instituts de recherche de Rabat ne sont pas considérés

Les centres universitaires sont comptés comme des établissements (les 3 centres de Béni Mellal déclarés en 2021-22 ne sont plus considérés)

Evolution de nombre des établissements par université

Université	2015-16	2016-17	2017-18	2018-19	2019-200	2020-21	2021-22	2022-2023
Accès ouvert	5	5	5	5	5	5	5	5
Accès régulé	8	8	8	8	8	8	8	8
Total Université Mohammed V Rabat	13	13	13	13	13	13	13	13
Accès ouvert	8	8	8	8	8	8	8	8
Accès régulé	9	9	9	9	10	10	10	10
Total Université Hassan II Casablanca	17	17	17	17	18	18	18	18
Accès ouvert	6	6	6	6	6	6	6	6
Accès régulé	6	6	6	6	6	6	6	7
Total Université Sidi Mohammed Ben Abdellah Fès	12	12	12	12	12	12	12	13
Accès ouvert	6	6	6	6	6	6	6	6
Accès régulé	8	8	8	8	8	8	9	9
Total Université Cadi Ayyad Marrakech	14	14	14	14	14	14	15	15
Accès ouvert	3	3	3	3	4	4	4	4
Accès régulé	4	4	4	4	8	8	8	8
Total Université Sultan Moulay Slimane Beni Mellal	7	7	7	7	12	12	12	12
Accès ouvert	4	4	4	4	4	4	4	4
Accès régulé	4	4	4	4	4	4	6	6
Total Université Mohammed Premier Oujda	8	8	8	8	8	8	10	10
Accès ouvert	6	6	6	7	7	7	7	7
Accès régulé	8	9	9	9	9	9	9	9
Total Université Abdelmalek Essaâdi Tétouan	14	15	15	16	16	16	16	16
Accès ouvert	3	3	3	3	4	4	4	4
Accès régulé	2	2	3	3	4	4	4	4
Total Université Chouaib Doukkali El Jadida	5	5	6	6	8	8	8	8
Accès ouvert	1	1	1	1	1	2	3	3
Accès régulé	4	5	5	5	6	6	6	6
Total Université Hassan Ier Settat	5	6	6	6	7	8	9	9
Accès ouvert	4	4	4	4	4	4	4	4
Accès régulé	4	4	4	4	5	5	5	5
Total Université Moulay Ismaïl Meknès	8	8	8	8	9	9	9	9
Accès ouvert	3	3	3	3	3	5	5	5
Accès régulé	2	2	3	3	5	6	6	6
Total Université Ibn Tofaïl Kénitra	5	5	6	6	8	11	11	11
Accès ouvert	9	9	9	11	11	11	11	11
Accès régulé	5	7	7	7	8	8	10	10
Total Université Ibn Zohr Agadir	14	16	16	18	19	19	21	21
Total accès ouvert	58	58	58	61	63	66	67	67
Total accès régulé	64	68	70	70	81	82	87	88
Total	122	126	128	131	144	148	154	155

Les instituts de recherche de Rabat ne sont pas considérés

Les centres universitaires sont comptés comme des établissements (les 3 centres de Béni Mellal déclarés en 2021-22 ne sont plus considérés)

Evolution de nombre des établissements par type d'établissement

Etablissements universitaires	2015-16	2016-17	2017-18	2018-19	2019-20	2020-21	2021-22	2022-2023
Total S.JES	17	17	17	17	18	21	22	22
Total Enseignement original	5	5	5	5	5	4	4	4
Total LSH	14	14	14	15	15	16	17	17
Total Sciences	11	11	11	12	12	12	12	12
Total Polydisciplinaire	11	11	11	12	13	13	12	12
Total accès ouvert	58	58	58	61	63	66	67	67
Total Sciences et Techniques	8	8	8	8	8	8	8	8
Total Médecine et Pharmacie	5	7	7	7	7	7	8	8
Total Médecine Dentaire	2	2	2	2	2	2	2	2
Total Sciences de L'ingénieur	16	16	16	17	20	21	21	21
Total Commerce et Gestion	9	10	10	10	12	12	12	12
Total Technologie	13	13	15	14	15	15	18	18
Total Science de L'éducation	9	9	9	9	14	13	14	14
ERFST Tanger	1	1	1	1	1	1	1	1
ISSS Settat	1	1	1	1	1	1	1	1
ISS Settat		1	1	1	1	1	1	1
IMS Kénitra						1	1	1
ISS Fès	-	-	-	-	-	-	-	1
Total autres	1	2	2	2	2	3	3	4
Total accès régulé	64	68	70	70	81	82	87	88
Total	122	126	128	131	144	148	154	155

Les instituts de recherche de Rabat ne sont pas considérés

Les centres universitaires sont comptés comme des établissements (les 3 centres de Béni Mellal déclarés en 2021-22 ne sont plus considérés)

Evolution du taux d'encadrement pédagogique par région par type d'accès (nombre d'étudiants par enseignant)

Région	Type d'accès	2015-16	2016-17	2017-18	2018-19	2019-20	2020-2021	2021-2022	2022-2023
Tanger- Tétouan-Al Hoceïma	Accès ouvert	122	132	146	159	160	164	164	167
	Accès régulé	22	23	23	23	24	25	26	27
	Total Tanger- Tétouan-Hoceïma	77	81	88	93	93	95	96	97
Oriental	Accès ouvert	83	82	94	100	104	100	105	100
	Accès régulé	19	19	22	25	26	27	26	31
	Total Oriental	65	65	74	79	82	80	82	80
Fès-Meknès	Accès ouvert	84	77	75	76	76	88	84	84
	Accès régulé	19	19	19	19	19	18	18	20
	Total Fès-Meknès	62	57	55	55	54	60	57	57
Rabat-Salé-Kénitra	Accès ouvert	70	70	68	70	72	78	88	95
	Accès régulé	21	22	23	22	23	24	23	25
	Total Rabat-Salé-Kénitra	41	42	42	42	43	47	51	55
Béni Mellal-Khénifra	Accès ouvert	95	91	91	87	89	97	97	103
	Accès régulé	14	18	19	20	21	23	26	31
	Total Béni Mellal-Khénifra	57	56	56	54	56	59	61	66
Casablanca-Settat	Accès ouvert	61	63	70	75	82	86	92	97
	Accès régulé	21	20	21	22	20	20	20	22
	Total Casablanca-Settat	46	47	50	53	56	57	60	63
Marrakech-Safi	Accès ouvert	72	70	72	77	86	91	98	109
	Accès régulé	15	16	17	17	18	19	20	21
	Total Marrakech-Safi	50	48	49	51	56	59	62	68
Draa-Tafilalet	Accès ouvert	99	134	158	160	160	168	170	167
	Accès régulé	28	28	30	30	28	26	28	26
	Total Draa-Tafilalet	62	78	90	93	94	100	104	102
Souss-Massa	Accès ouvert	128	120	124	118	114	117	124	125
	Accès régulé	24	24	25	28	26	27	27	32
	Total Souss-Massa	108	103	106	102	96	98	103	104
Guelmim-Oued Noun	Accès ouvert	1090	584	670	427	316	345	386	169
	Accès régulé	20	19	16	25	30	26	26	30
	Total Guelmim-Oued Noun	299	213	194	175	140	148	184	97
Laayoune-Sakia El Hamra	Accès ouvert	67	51	69	73	64	72	85	86
	Accès régulé	23	29	27	29	28	29	28	28
	Total Laayoune-Sakia El Hamra	47	41	50	55	48	53	58	54
Eddakhla-Oued Eddahab	Accès ouvert	-	-	-	-	-	-	-	-
	Accès régulé	-	12	11	18	20	30	23	25
	Total Eddakhla-Oued Eddahab	-	12	11	18	20	30	23	25
Total	Total accès ouvert	82	82	86	89	92	98	103	106
	Total accès régulé	18	18	19	20	20	20	20	22
	Total	57	57	59	61	62	65	68	70

Région	Etablissements universitaires	2015-16	2016-17	2017-18	2018-19	2019-20	2020-21	2021-22	2022-2023
Tanger- Tétouan- Hoceima	FOAD Tétouan	117	115	112	114	115	131	107	130
	FSJES Tanger	259	261	287	289	302	316	323	319
	FSJES Tétouan	291	340	341	366	417	399	344	345
	FLSH Tétouan	96	104	113	127	117	122	127	130
	FS Tétouan	43	42	43	39	41	42	48	52
	FP Larache	92	109	146	152	128	121	111	186
	FP Ksar Lkbir	-	-	-	783	307	123	186	4
	Total accès ouvert	122	132	146	159	160	164	164	167
	FST Tanger	28	28	29	31	30	32	30	27
	FST Al Hoceima	21	20	24	25	29	33	34	29
	FMP Tanger	-	5	8	12	12	14	17	19
	ENSA Tanger	24	22	22	22	22	23	25	26
	ENSA Tétouan	21	24	23	20	19	19	21	20
	ENSA Al Hoceima	21	18	23	20	22	20	24	24
	ENCG Tanger	31	32	34	35	38	39	41	44
	ERFST Tanger	13	10	11	11	9	9	8	7
	ENS Tétouan	6	18	11	9	15	17	21	39
	Total accès régulé	22	23	23	23	24	25	26	27
	Total Tanger- Tétouan- Hoceima	77	81	88	93	93	95	96	97
	Oriental	FSJES Oujda	199	192	210	232	234	233	223
FLSH Oujda		72	75	87	90	88	88	89	92
FS Oujda		27	26	26	25	25	25	23	23
FP Nador		140	134	169	168	178	148	177	171
Total accès ouvert		83	82	94	100	104	100	105	100
FMP Oujda		21	22	27	31	26	27	29	31
ENSA Oujda		15	15	14	15	16	16	18	24
ENCG Oujda		36	27	30	30	32	33	32	37
EST Oujda		16	18	20	27	32	35	33	29
EST Nador		-	-	-	-	-	-	15	39
ESEF Oujda		-	-	-	-	-	-	12	55
Total accès régulé		19	19	22	25	26	27	26	31
Total Oriental		65	65	74	79	82	80	82	80
Fès-Meknès	Faculté Al-Chariaâ Fès	95	88	85	81	88	91	92	81
	FSJES Fès	195	204	179	194	199	230	180	177
	FLSH Dhar El Mahraz/Fès	78	71	70	65	61	75	81	94
	FLSH Sais/Fès	92	61	60	58	60	65	66	67
	FS Dhar El Mahraz/Fès	36	29	29	31	29	30	32	32
	FP Taza	117	88	80	68	73	76	84	83
	FSJES Meknès	185	185	199	214	225	255	221	232
	FLSH Meknès	89	82	78	74	68	78	89	65
	FS Meknès	24	22	22	22	19	21	20	18
	Total accès ouvert	84	77	75	76	76	88	84	84
	FST Fès	21	20	20	20	20	19	20	19
	FMP Fès	14	13	15	14	15	13	14	14
	ENSA Fès	26	27	27	27	21	19	20	24
	ENCG Fès	35	31	34	32	37	39	34	38
	EST Fès	18	19	20	19	21	21	19	18
	ENS Fès	9	10	6	10	12	16	17	25
	ISS Fès	-	-	-	-	-	-	-	5
	ENSAM Meknès	20	20	19	18	18	17	18	19
	ENCG Al hajeb	-	-	-	-	15	9	13	16
	EST Meknès	31	30	29	27	26	24	21	21
ENS Meknès	7	14	10	14	17	15	15	32	
Total accès régulé	19	19	19	19	19	18	18	20	
Total Fès-Meknès	62	57	55	55	54	60	57	57	

Région	Etablissements universitaires	2015-16	2016-17	2017-18	2018-19	2019-20	2020-21	2021-22	2022-2023
Rabat-Salé-Kénitra	FSJES Agdal/Rabat	91	94	82	99	108	102	100	100
	FSJES Souissi/Rabat	117	121	118	112	114	111	102	104
	FSJES Salé	131	147	148	156	151	136	143	147
	FLSH Rabat	60	49	42	43	43	43	47	51
	FS Rabat	26	20	26	26	25	26	23	26
	FSJP Kenitra	151	172	206	219	232	384	418	509
	FEG Kenitra	-	-	-	-	-	220	274	301
	FSHS Kenitra	165	170	132	124	129	162	208	200
	FLLA Kenitra	-	-	-	-	-	135	185	170
	FS Kénitra	32	34	34	29	29	32	38	39
	Total accès ouvert	70	70	68	70	72	78	88	95
	FMP Rabat	9	10	12	10	11	13	11	13
	FMD Rabat	26	16	16	12	14	13	11	12
	EMI Rabat	14	13	13	13	13	15	13	14
	ENSIAS Rabat	14	15	13	15	21	20	21	17
	FSE Rabat	19	25	32	32	26	29	25	34
	EST Salé	15	14	15	17	19	19	16	15
	ENS Rabat	4	7	8	9	10	11	13	12
	ENSAM Rabat	6	10	10	11	9	11	13	14
	ENSA Kénitra	27	24	25	24	25	26	30	34
	ENCG Kénitra	45	43	45	50	50	50	55	58
	EST Kenitra	-	-	49	57	19	23	21	24
	ENSC Kenitra	-	-	-	-	7	5	6	9
	ESEF Kenitra	-	-	-	-	40	33	29	50
	IMS Kénitra	-	-	-	-	-	34	14	26
	Total accès régulé	12	13	14	14	15	17	16	18
	Total Rabat-Salé-Kénitra	43	43	44	44	45	49	53	57
Béni Mellal-Khénifra	FEG Béni Mellal	-	-	-	-	135	62	280	364
	FLSH Béni Mellal	106	109	111	110	122	134	141	146
	FP Béni Mellal	114	101	108	96	61	94	65	49
	FP Khouribga	56	51	40	43	49	60	65	71
	CU (FSA Fkih ben saleh)	-	-	-	-	-	-	14	-
	CU (FP Khenifra)	-	-	-	-	-	-	14	-
	CU (FP Azilal)	-	-	-	-	-	-	12	-
	Total accès ouvert	95	91	91	87	89	97	97	103
	FST Béni Mellal	13	18	20	21	21	24	25	26
	ENSA Khouribga	20	18	17	18	21	21	21	23
	ENSA Béni Mellal	-	-	-	-	-	43	27	25
	ENCG Béni Mellal	-	-	-	-	34	31	47	81
	EST Béni Mellal	35	22	26	25	21	20	31	35
	EST Kénifra	10	11	9	10	13	15	18	31
	EST Fkih ben saleh	-	-	-	-	15	21	24	44
	ESEF Béni Mellal	-	-	-	-	52	25	41	60
	Total accès régulé	14	18	19	20	21	23	26	31
Total Béni Mellal-Khénifra	57	56	56	54	56	59	61	66	

Région	Etablissements universitaires	2015-16	2016-17	2017-18	2018-19	2019-20	2020-21	2021-22	2022-2023
Casablanca-Settat	FSJES Casablanca	111	119	121	137	148	160	196	198
	FSJES Mohammedia	156	154	167	179	207	227	255	288
	FSJES Ain Sebâa	135	139	168	148	154	128	124	133
	FLSH Ben M'sick/Casablanca	40	40	41	42	42	37	44	44
	FLSH Mohammedia	37	35	38	43	56	63	60	58
	FLSH Ain Chock/Casablanca	59	64	71	78	88	85	97	101
	FS Ain Chock Casablanca	33	32	28	29	31	36	37	40
	FS Ben M'Sick	41	38	47	45	35	41	32	36
	FSJES El Jadida	66	57	79	94	99	151	141	149
	FLSH El Jadida	36	39	42	41	45	41	44	44
	FS El Jadida	23	21	21	20	22	20	23	21
	FP Sidi Bennour	-	-	-	-	32	9	10	11
	FSJP Settat	175	201	232	265	315	376	405	378
	FEG Settat	-	-	-	-	-	223	231	187
	FLASH Settat	-	-	-	-	-	-	2	10
	Total accès ouvert	61	63	70	75	82	86	92	97
	FST Mohammedia	21	21	20	23	21	22	22	23
	FMP Casablanca	16	18	16	16	15	15	18	18
	FMD Casablanca	16	14	14	14	12	14	14	14
	ENSEM Casablanca	17	14	14	14	12	13	12	12
	ENSAM Casablanca	22	22	22	23	22	24	22	22
	ENSAD Casablanca	-	-	-	-	6	8	6	7
	ENCG Casablanca	59	48	53	50	51	44	43	45
	EST Casablanca	14	13	15	17	17	16	15	15
	ENS Casablanca	16	12	13	15	16	16	16	28
	ENSET Mohammedia	10	11	11	13	13	16	15	18
	ENSA El Jadida	14	13	14	15	16	16	18	19
	ENCG El Jadida	30	25	26	26	30	30	32	39
	EST Sidi bennour	-	-	9	17	21	18	14	16
	ESEF El Jadida	-	-	-	-	16	10	14	36
	FST Settat	30	27	30	30	27	24	24	22
	ENCG Settat	39	38	44	43	43	48	45	42
	ENSA Berrechid (ex EST depuis 2018)	13	13	14	14	10	12	11	12
	ISSS Settat	18	18	25	25	20	14	14	14
ISS Settat	-	-	29	94	25	20	19	16	
ESEF Berrechid	-	-	-	-	6	6	11	22	
Total accès régulé	21	20	21	22	20	20	20	22	
Total Casablanca-Settat	46	47	50	53	56	57	60	63	

Région	Etablissements universitaires	2015-16	2016-17	2017-18	2018-19	2019-20	2020-21	2021-22	2022-2023
Marrakech-Safi	FLA Marrakech	31	35	41	46	49	59	56	64
	FSJES Marrakech	127	141	147	177	191	200	220	242
	FLSH Marrakech	108	98	93	97	103	102	108	112
	FS As-Samlalia/Marrakech	33	25	28	27	30	32	31	36
	FP Safi	71	71	67	62	72	79	95	113
	FEG El kelaa des Seraghna	350	192	193	147	188	171	140	131
	Total accès ouvert	72	70	72	77	86	91	98	109
	FST Guéliz/Marrakech	12	13	13	14	15	18	18	17
	FMP Marrakech	16	16	16	17	16	17	17	17
	ENSA Marrakech	21	21	22	23	23	24	23	24
	ENSA Safi	21	16	16	15	17	18	17	18
	ENCG Marrakech	38	36	35	38	36	35	39	41
	EST Safi	17	15	27	23	24	24	26	25
	EST Essaouira	20	21	31	19	22	25	27	24
	EST Kelaa des Sraghna	-	-	-	-	-	-	4	10
	ENS Marrakech	9	11	7	9	11	14	18	33
	Total accès régulé	15	16	17	17	18	19	20	21
	Total Marrakech-Safi	50	48	49	51	56	59	62	68
Draa-Tafilalet	FP Errachidia	135	175	228	218	231	237	238	237
	FP Duarzazate	57	70	59	60	52	58	61	47
	Total accès ouvert	98	134	158	160	160	168	170	167
	FST Errachidia	28	28	30	30	28	26	28	26
	Total accès régulé	28	28	30	30	28	26	28	26
Total Draa-Tafilalet	62	78	90	93	94	100	104	102	
Souss-Massa	Faculté Al-Chariaâ Agadir	121	115	142	154	177	143	148	132
	FSJES Agadir	264	242	257	248	293	296	323	301
	FSJES Ait Melloul	142	268	419	339	306	292	308	336
	FLSH Agadir	134	129	126	116	92	97	104	111
	FLASH Ait Melloul	-	113	139	118	107	94	105	105
	FS Agadir	63	54	42	34	31	35	34	37
	FSA Ait melloul	-	106	126	110	83	79	77	61
	FP Taroudannt	49	42	46	59	57	62	61	57
	Total accès ouvert	128	120	124	118	114	117	124	125
	FMP Agadir	-	9	10	15	11	13	16	16
	ENSA Agadir	20	21	22	21	24	25	26	27
	ENCG Agadir	32	33	37	42	40	45	44	45
	EST Agadir	23	22	24	27	27	23	23	29
	ESEF Agadir	-	-	-	-	13	31	25	52
Total accès régulé	24	24	25	28	26	27	27	32	
Total Souss-Massa	108	103	106	102	96	98	103	104	

Région	Etablissements universitaires	2015-16	2016-17	2017-18	2018-19	2019-20	2020-21	2021-22	2022-2023
Guelmim-Oued Noun	FEG Guelmim	1090	584	670	427	316	345	386	169
	Total accès ouvert	1090	584	670	427	316	345	386	169
	EST Guelmim	20	19	16	25	30	26	26	30
	Total accès régulé	20	19	16	25	30	26	26	30
Total Guelmim-Oued Noun		299	213	194	175	140	148	184	97
Laayoune-Sakia El Hamra	FP Es Semara	67	51	69	73	64	72	85	86
	Total accès ouvert	67	51	69	73	64	72	85	86
	FMP Laayoune	-	-	-	-	-	-	53	23
	EST Laayoune	23	29	27	29	28	29	26	30
	Total accès régulé	23	29	27	29	28	29	28	28
Total Laayoune-Sakia El Hamra		47	41	50	55	48	53	58	54
Eddakhla-Oued Eddahab	ENCG Dakhla	-	12	11	18	20	30	25	27
	EST Dakhla	-	-	-	-	-	-	14	22
	Total accès régulé	-	12	11	18	20	30	23	25
	Total Eddakhla-Oued Eddahab		-	12	11	18	20	30	23
Total	Total accès ouvert	82	82	86	89	92	98	103	106
	Total accès régulé	18	18	19	20	20	20	20	22
	Total	57	57	59	61	62	65	68	70

Evolution du taux d'encadrement pédagogique par université (nombre d'étudiants par enseignant)

Université	2016-2016	2016-2017	2017-2018	2018-2019	2019-2020	2020-2021	2021-2022	2022-2023
Accès ouvert	63	61	60	64	64	63	62	65
Accès régulé	11	12	13	12	13	15	14	15
Total Université Mohammed V Rabat	34	34	35	36	35	36	35	37
Accès ouvert	65	66	72	77	81	87	93	101
Accès régulé	18	18	18	19	18	19	19	20
Total Université Hassan II Casablanca	46	47	50	52	54	56	59	63
Accès ouvert	90	81	76	77	78	90	86	87
Accès régulé	18	17	18	18	18	18	18	19
Total Université Sidi Mohammed Ben Abdellah Fès	62	56	53	53	53	59	56	57
Accès ouvert	72	70	72	77	86	91	98	109
Accès régulé	15	16	17	17	18	19	20	21
Total Université Cadi Ayyad Marrakech	50	48	49	51	56	59	62	68
Accès ouvert	95	91	91	87	89	97	97	103
Accès régulé	14	18	19	20	21	23	26	31
Total Université Sultan Moulay Slimane Beni Mellal	57	56	56	54	56	59	61	66
Accès ouvert	83	82	94	100	104	100	105	100
Accès régulé	19	19	22	25	26	27	26	31
Total Université Mohammed Premier Oujda	65	65	74	79	82	80	82	80
Accès ouvert	122	132	146	159	160	164	164	167
Accès régulé	22	23	23	23	24	25	26	27
Total Université Abdelmalek Essaâdi Tétouan	77	81	88	93	93	95	96	97
Accès ouvert	30	29	32	32	36	38	42	43
Accès régulé	21	19	19	20	22	21	21	27
Total Université Chouaib Doukkali El Jadida	29	28	30	30	34	35	38	40
Accès ouvert	175	201	232	265	315	313	296	263
Accès régulé	29	27	30	31	26	25	24	23
Total Université Hassan Ier Séttat	71	76	87	98	101	96	97	93
Accès ouvert	79	81	88	93	93	107	106	104
Accès régulé	24	25	25	24	23	21	21	23
Total Université Moulay Ismail Meknès	62	63	67	69	68	73	72	71
Accès ouvert	85	89	83	82	89	109	141	154
Accès régulé	35	33	35	37	32	31	30	37
Total Université Ibn Tofail Kénitra	78	81	76	75	77	89	109	120
Accès ouvert	130	122	125	119	113	117	125	121
Accès régulé	23	23	24	27	26	27	26	31
Total Université Ibn Zohr Agadir	109	102	103	100	93	95	100	97
Total accès ouvert	82	82	86	89	92	98	103	106
Total accès régulé	18	18	19	20	20	20	20	22
Total	57	57	59	61	62	65	68	70

Etablissements universitaires	2015-2016	2016-17	2017-18	2018-19	2019-20	2020-2021	2021-2022	2022-2023
FSJES Agdal/Rabat	91	94	82	99	108	102	100	100
FSJES Souissi/Rabat	117	121	118	112	114	111	102	104
FSJES Salé	131	147	148	156	151	136	143	147
FLSH Rabat	60	49	42	43	43	43	47	51
FS Rabat	26	20	26	26	25	26	23	26
Total accès ouvert	63	61	60	64	64	63	62	65
FMP Rabat	9	10	12	10	11	13	11	13
FMD Rabat	26	16	16	12	14	13	11	12
EMI Rabat	14	13	13	13	13	15	13	14
ENSIAS Rabat	14	15	13	15	21	20	21	17
FSE Rabat	19	25	32	32	26	29	25	34
EST Salé	15	14	15	17	19	19	16	15
ENS Rabat	4	7	8	9	10	11	13	12
ENSAM Rabat	6	10	10	11	9	11	13	14
Total accès régulé	11	12	13	12	13	15	14	15
Total Université Mohammed V Rabat	34	34	35	36	35	36	35	37
FSJES Casablanca	111	119	121	137	148	160	166	198
FSJES Mohammedia	156	154	167	179	207	227	255	288
FSJES Ain Sebâa	135	139	168	148	154	128	124	133
FLSH Ben M'sick/Casablanca	40	40	41	42	42	37	44	44
FLSH Mohammedia	37	35	38	43	56	63	60	58
FLSH Ain Chock/Casablanca	59	64	71	78	88	85	97	101
FS Ain Chock Casablanca	33	32	28	29	31	36	37	40
FS Ben M'Sick	41	38	47	45	35	41	32	36
Total accès ouvert	65	66	72	77	81	87	93	101
FST Mohammedia	21	21	20	23	21	22	22	23
FMP Casablanca	16	18	16	16	15	15	18	18
FMD Casablanca	16	14	14	14	12	14	14	14
ENSEM Casablanca	17	14	14	14	12	13	12	12
ENSAM Casablanca	22	22	22	23	22	24	22	22
ENSAD Casablanca	-	-	-	-	6	8	6	7
ENCG Casablanca	59	48	53	50	51	44	43	45
EST Casablanca	14	13	15	17	17	16	15	15
ENS Casablanca	16	12	13	15	16	16	16	28
ENSET Mohammedia	10	11	11	13	13	16	15	18
Total accès régulé	18	18	18	19	18	19	19	20
Total Université Hassan II Casablanca	46	47	50	52	54	56	59	63
Faculté Al-Chariaâ Fès	95	88	85	81	88	91	92	81
FSJES Fès	195	204	179	194	199	230	180	177
FLSH Dhar El Mahraz/Fès	78	71	70	65	61	75	81	94
FLSH Sais/Fès	92	61	60	58	60	65	66	67
FS Dhar El Mahraz/Fès	36	29	29	31	29	30	32	32
FP Taza	117	88	80	68	73	76	84	83
Total accès ouvert	90	81	76	77	78	90	86	87
FST Fès	21	20	20	20	20	19	20	19
FMP Fès	14	13	15	14	15	13	14	14
ENSA Fès	26	27	27	27	21	19	20	24
ENCG Fès	35	31	34	32	37	39	34	38
EST Fès	18	19	20	19	21	21	19	18
ENS Fès	9	10	6	10	12	16	17	25
ISS Fès	-	-	-	-	-	-	-	5
Total accès régulé	18	17	18	18	18	18	18	19
Total Université Sidi Med ben Abdellah Fès	62	56	53	53	53	59	56	57

Etablissements universitaires	2015-2016	2016-17	2017-18	2018-19	2019-20	2020-2021	2021-2022	2022-2023
FLA Marrakech	31	35	41	46	49	59	56	64
FSJES Marrakech	127	141	147	177	191	200	220	242
FLSH Marrakech	108	98	93	97	103	102	108	112
FS As-Samlalia/Marrakech	33	25	28	27	30	32	31	36
FP Safi	71	71	67	62	72	79	95	113
FSJES El kelaa des Seraghna	350	192	193	147	188	171	140	131
Total accès ouvert	72	70	72	77	86	91	98	109
FST Guéliz/Marrakech	12	13	13	14	15	18	18	17
FMP Marrakech	16	16	16	17	16	17	17	17
ENSA Marrakech	21	21	22	23	23	24	23	24
ENSA Safi	21	16	16	15	17	18	17	18
ENCG Marrakech	38	36	35	38	36	35	39	41
EST Safi	17	15	27	23	24	24	26	25
EST Essaouira	20	21	31	19	22	25	27	24
EST EL Kelaa des Sraghna	-	-	-	-	-	-	4	10
ENS Marrakech	9	11	7	9	11	14	18	33
Total accès régulé	15	16	17	17	18	19	20	21
Total Université Cadi Ayyad Marrakech	50	48	49	51	56	59	62	68
FEG Béni Mellal	-	-	-	-	135	62	280	364
FLSH Béni Mellal	106	109	111	110	122	134	141	146
FP Béni Mellal	114	101	108	96	61	94	65	49
FP Khouribga	56	51	40	43	49	60	65	71
EST Fkih ben saleh	-	-	-	-	-	-	14	-
EST Kénifra	-	-	-	-	-	-	14	-
EST Azilal	-	-	-	-	-	-	12	-
Total accès ouvert	95	91	91	87	89	97	97	103
FST Béni Mellal	13	18	20	21	21	24	25	26
ENSA Khouribga	20	18	17	18	21	21	21	23
ENSA Béni Mellal	-	-	-	-	-	43	27	25
ENCG Béni Mellal	-	-	-	-	34	31	47	81
EST Béni Mellal	35	22	26	25	21	20	31	35
EST Kénifra	10	11	9	10	13	15	18	31
EST Fkih ben saleh	-	-	-	-	15	21	24	44
ESEF Béni Mellal	-	-	-	-	52	25	41	60
Total accès régulé	14	18	19	20	21	23	26	31
Total Université Sultan Moulay Slimane Beni Mellal	57	56	56	54	56	59	61	66
FSJES Oujda	199	192	210	232	234	233	223	190
FLSH Oujda	72	75	87	90	88	88	89	92
FS Oujda	27	26	26	25	25	25	23	23
FP Nador	140	134	169	168	178	148	177	171
Total accès ouvert	83	82	94	100	104	100	105	100
FMP Oujda	21	22	27	31	26	27	29	31
ENSA Oujda	15	15	14	15	16	16	18	24
ENCG Oujda	36	27	30	30	32	33	32	37
EST Oujda	16	18	20	27	32	35	33	29
EST Nador	-	-	-	-	-	-	15	39
ESEF Oujda	-	-	-	-	-	-	12	55
Total accès régulé	19	19	22	25	26	27	26	31
Total Université Mohammed Premier Oujda	65	65	74	79	82	80	82	80

Etablissements universitaires	2015-2016	2016-17	2017-18	2018-19	2019-20	2020-2021	2021-2022	2022-2023
FOAD Tétouan	117	115	112	114	115	131	107	130
FSJES Tanger	259	261	287	289	302	316	323	319
FSJES Tétouan	291	340	341	366	417	399	344	345
FLSH Tétouan	96	104	113	127	117	122	127	130
FS Tétouan	43	42	43	39	41	42	48	52
FP Larache	92	109	146	152	128	121	111	186
FP Ksar Lkbir	-	-	-	783	307	123	186	4
Total accès ouvert	122	132	146	159	160	164	164	167
FST Tanger	28	28	29	31	30	32	30	27
FST Al Hoceima	21	20	24	25	29	33	34	29
FMP Tanger	-	5	8	12	12	14	17	19
ENSA Tanger	24	22	22	22	22	23	25	26
ENSA Tétouan	21	24	23	20	19	19	21	20
ENSA Al Hoceima	21	18	23	20	22	20	24	24
ENCG Tanger	31	32	34	35	38	39	41	44
ERFST Tanger	13	10	11	11	9	9	8	7
ENS Tétouan	6	18	11	9	15	17	21	39
Total accès régulé	22	23	23	23	24	25	26	27
Total Université Abdelmalek Essaâdi Tétouan	77	81	88	93	93	95	96	97
FSJES El Jadida	66	57	79	94	99	151	141	149
FLSH El Jadida	36	39	42	41	45	41	44	44
FS El Jadida	23	21	21	20	22	20	23	21
FP Sidi Bennour	-	-	-	-	32	9	10	11
Total accès ouvert	30	29	32	32	36	38	42	43
ENSA El Jadida	14	13	14	15	16	16	18	19
ENCG El Jadida	30	25	26	26	30	30	32	39
EST Sidi bennour	-	-	9	17	21	18	14	16
ESEF El Jadida	-	-	-	-	16	10	14	36
Total accès régulé	21	19	19	20	22	21	21	27
Total Université Chouaib Doukkali El Jadida	29	28	30	30	34	35	38	40
FSJP Settat	175	201	232	265	315	376	405	378
FEG Settat	-	-	-	-	-	223	231	187
FLASH settat	-	-	-	-	-	-	2	10
Total accès ouvert	175	201	232	265	315	313	296	263
FST Settat	30	27	30	30	27	24	24	22
ENCG Settat	39	38	44	43	43	48	45	42
ENSA Berrechid (ex EST depuis 2018)	13	13	14	14	10	12	11	12
ISSS Settat	18	18	25	25	20	14	14	14
ISS Settat	-	-	29	94	25	20	19	16
ESEF Berrechid	-	-	-	-	6	6	11	22
Total accès régulé	29	27	30	31	26	25	24	23
Total Université Hassan Ier Settat	71	76	87	98	101	96	97	93

Etablissements universitaires	2015-2016	2016-17	2017-18	2018-19	2019-20	2020-2021	2021-2022	2022-2023
FSJES Meknès	185	185	199	214	225	255	221	232
FLSH Meknès	89	82	78	74	68	78	89	65
FS Meknès	24	22	22	22	19	21	20	18
FP Errachidia	135	175	228	218	231	237	238	237
Total accès ouvert	79	81	88	93	93	107	106	104
FST Errachidia	28	28	30	30	28	26	28	26
ENSAM Meknès	20	20	19	18	18	17	18	19
ENCG Al hajeb	-	-	-	-	15	9	13	16
EST Meknès	31	30	29	27	26	24	21	21
ENS Meknès	7	14	10	14	17	15	15	32
Total accès régulé	24	25	25	24	23	21	21	23
Total Université Moulay Ismail	62	63	67	69	68	73	72	71
FSJP Kenitra	151	172	206	219	232	384	418	509
FEG Kenitra	-	-	-	-	-	220	274	301
FSHS Kenitra	165	170	132	124	129	162	208	200
FLLA Kenitra	-	-	-	-	-	135	185	170
FS Kénitra	32	34	34	29	29	32	38	39
Total accès ouvert	85	89	83	82	89	109	141	154
ENSA Kénitra	27	24	25	24	25	26	30	34
ENCG Kénitra	45	43	45	50	50	50	55	58
EST Kenitra	-	-	49	57	19	23	21	24
ENSC Kenitra	-	-	-	-	7	5	6	9
ESEF Kenitra	-	-	-	-	40	33	29	50
IMS Kénitra	-	-	-	-	-	34	14	26
Total accès régulé	35	33	35	37	32	31	30	37
Total Université Ibn Tofail Kénitra	78	81	76	75	77	89	109	120
Faculté Al-Chariaâ Agadir	121	115	142	154	177	143	148	132
FP Es Semara	67	51	69	73	64	72	85	86
FSJES Agadir	264	242	257	248	293	296	323	301
FSJES Ait Melloul	142	268	419	339	306	292	308	336
FLSH Agadir	134	129	126	116	92	97	104	111
FLASH Ait Melloul	-	103	139	118	107	94	105	105
FS Agadir	63	54	42	34	31	35	34	37
FSA Ait melloul	-	106	126	110	83	79	77	61
FP Quarzazate	57	70	59	60	52	58	61	47
FP Taroudannt	49	42	46	59	57	62	61	57
FEG Guelmim	1090	584	670	427	316	345	386	169
Total accès ouvert	130	122	125	119	113	117	125	121
FMP Agadir	-	9	10	15	11	13	16	16
FMP Laayoune	-	-	-	-	-	-	53	23
ENSA Agadir	20	21	22	21	24	25	26	27
ENCG Agadir	32	33	37	42	40	45	44	45
ENCG Dakhla	-	12	11	18	20	30	25	27
EST Agadir	23	22	24	27	27	23	23	29
EST Guelmim	20	19	16	25	30	26	26	30
EST Laayoune	23	29	27	29	28	29	26	30
EST Dakhla	-	-	-	-	-	-	14	22
ESEF Agadir	-	-	-	-	13	31	25	52
Total accès régulé	23	23	24	27	26	27	26	31
Total Université Ibn Zohr Agadir	109	102	103	100	93	95	100	97
Total	57	57	59	61	62	65	68	70

Evolution du taux d'encadrement pédagogique par type d'établissement (nombre d'étudiants par enseignant)

Etablissements universitaires	2015-16	2016-17	2017-18	2018-19	2019-20	2020-2021	2021-2022	2022-2023
FSJES Agdal/Rabat	91	94	82	99	108	102	100	100
FSJES Souissi/Rabat	117	121	118	112	114	111	102	104
FSJES Salé	131	147	148	156	151	136	143	147
FSJES Casablanca	111	119	121	137	148	160	196	198
FSJES Mohammedia	156	154	167	179	207	227	255	288
FSJES Ain Sebâa	135	139	168	148	154	128	124	133
FSJES Fès	195	204	179	194	199	230	180	177
FSJES Marrakech	127	141	147	177	191	200	220	242
FSJES Oujda	199	192	210	232	234	233	223	190
FSJES Tanger	259	261	287	289	302	316	323	319
FSJES El Jadida	66	57	79	94	99	151	141	149
FSJP Settat	175	201	232	265	315	376	405	378
FEG Settat	-	-	-	-	-	223	231	187
FSJES Meknès	185	185	199	214	225	255	221	232
FSJP Kenitra	151	172	206	219	232	384	418	509
FEG Kenitra	-	-	-	-	-	220	274	301
FSJES Agadir	264	242	257	248	293	296	323	301
FSJES Tétouan	291	340	341	366	417	399	344	345
FSJES Ait Melloul	142	268	419	339	306	292	308	336
FEG Guelmim	-	-	-	-	-	345	386	169
FEG Béni Mellal	-	-	-	-	135	62	280	364
FSJES El kelaa des Seraghna	-	-	-	-	-	-	140	131
Total SJES	162	171	180	195	208	218	222	225
Faculté Al-Chariaâ Fès	95	88	85	81	88	91	92	81
Faculté Al-Chariaâ Agadir	121	115	142	154	177	143	148	132
FLA Marrakech	31	35	41	46	49	59	56	64
FOAD Tétouan	117	115	112	114	115	131	107	130
Faculté Al-Chariaâ Es Semara	67	51	69	73	64	-	-	-
Total Enseignement original	87	84	92	93	101	104	101	98
FLSH Rabat	60	49	42	43	43	43	47	51
FLSH Ain Chock/Casablanca	59	64	71	78	88	85	97	101
FLSH Ben M'sick/Casablanca	40	40	41	42	42	37	44	44
FLSH Mohammedia	37	35	38	43	56	63	60	58
FLSH Dhar El Mahraz/Fès	78	71	70	65	61	75	81	94
FLSH Sais/Fès	92	61	60	58	60	65	66	67
FLSH Marrakech	108	98	93	97	103	102	108	112
FLSH Béni Mellal	106	109	111	110	122	134	141	146
FLSH Oujda	72	75	87	90	88	88	89	92
FLSH Tétouan	96	104	113	127	117	122	127	130
FLSH El Jadida	36	39	42	41	45	41	44	44
FLSH Meknès	89	82	78	74	68	78	89	65
FSSS Kenitra	165	170	132	124	129	162	208	200
FLLA Kenitra	-	-	-	-	-	135	185	170
FLSH Agadir	134	129	126	116	92	97	104	111
FLASH Ait Melloul	-	113	139	118	107	94	105	105
FLASH Settat	-	-	-	-	-	-	2	10
Total LSH	86	82	80	80	79	84	91	92

Etablissements universitaires	2015-16	2016-17	2017-18	2018-19	2019-20	2020-2021	2021-2022	2022-2023
FS Rabat	26	20	26	26	25	26	23	26
FS Ain Chock Casablanca	33	32	28	29	31	36	37	40
FS Ben M'Sick	41	38	47	45	35	41	32	36
FS Dhar El Mahraz/Fès	36	29	29	31	29	30	32	32
FS As-Samlalia/Marrakech	33	25	28	27	30	32	31	36
FS El Jadida	23	21	21	20	22	20	23	21
FS Meknès	24	22	22	22	19	21	20	18
FS Kénitra	32	34	34	29	29	32	38	39
FS Agadir	63	54	42	34	31	35	34	37
FSA Ait melloul	-	106	126	110	83	79	77	61
Total Sciences	34	31	31	30	29	31	31	32
FP Taza	117	88	80	68	73	76	84	83
FP Safi	71	71	67	62	72	79	95	113
FP Béni Mellal	114	101	108	96	61	94	65	49
FP Nador	140	134	169	168	178	148	177	171
FP Larache	92	109	146	152	128	121	111	186
FP Khouribga	56	51	40	43	49	60	65	71
FP Errachidia	135	175	228	218	231	237	238	237
FP Ouarzazate	57	70	59	60	52	58	61	47
FP Taroudannt	49	42	46	59	57	62	61	57
FP Ksar Lkkbir	-	-	-	783	307	123	186	4
FP Sidi Bennour	-	-	-	-	32	9	10	11
FP Es Semara	-	-	-	-	-	72	85	86
CU El kelaa des Seraghna	350	192	193	147	188	171	-	-
CU Guelmim	1 090	584	670	427	316	-	-	-
CU (FP Khenifra & FP Azilal & FP Fkih Ben saleh)	-	-	-	-	-	-	4	-
Total Polydisciplinaire	109	104	112	111	111	108	111	112
Total accès ouvert	82	82	86	89	92	98	103	106

Etablissements universitaires	2015-16	2016-17	2017-18	2018-19	2019-20	2020-2021	2021-2022	2022-2023
FST Mohammedia	21	21	20	23	21	22	22	23
FST Fès	21	20	20	20	20	19	20	19
FST Guéliz/Marrakech	12	13	13	14	15	18	18	17
FST Béni Mellal	13	18	20	21	21	24	25	26
FST Al Hoceima	21	20	24	25	29	33	34	29
FST Tanger	28	28	29	31	30	32	30	27
FST Settat	30	27	30	30	27	24	24	22
FST Errachidia	28	28	30	30	28	26	28	26
Total Sciences et Techniques	21	22	23	24	23	24	24	23
FMP Rabat	9	10	12	10	11	13	11	13
FMP Casablanca	16	18	16	16	15	15	18	18
FMP Fès	14	13	15	14	15	13	14	14
FMP Marrakech	16	16	16	17	16	17	17	17
FMP Oujda	21	22	27	31	26	27	29	31
FMP Tanger	-	5	8	12	12	14	17	19
FMP Agadir	-	9	10	15	11	13	16	16
FMP Laayoune	-	-	-	-	-	-	53	23
Total Médecine et Pharmacie	13	13	14	14	14	15	15	16
FMD Rabat	26	16	16	12	14	13	11	12
FMD Casablanca	16	14	14	14	12	14	14	14
Total Médecine Dentaire	20	15	15	13	13	14	12	13
EMI Rabat	14	13	13	13	13	15	13	14
ENSIAS Rabat	14	15	13	15	21	20	21	17
ENSAM Rabat (ex ENSET)	-	-	-	-	-	11	13	14
ENSEM Casablanca	17	14	14	14	12	13	12	12
ENSAM Casablanca	22	22	22	23	22	24	22	22
ENSA Fès	26	27	27	27	21	19	20	24
ENSA Marrakech	21	21	22	23	23	24	23	24
ENSA Safi	21	16	16	15	17	18	17	18
ENSA Oujda	15	15	14	15	16	16	18	24
ENSA Al Hoceima	21	18	23	20	22	20	24	24
ENSA Tanger	24	22	22	22	22	23	25	26
ENSA Tétouan	21	24	23	20	19	19	21	20
ENSA El Jadida	14	13	14	15	16	16	18	19
ENSA Khouribga	20	18	17	18	21	21	21	23
ENSAM Meknès	20	20	19	18	18	17	18	19
ENSA Kénitra	27	24	25	24	25	26	30	34
ENSA Agadir	20	21	22	21	24	25	26	27
ENSA Berrechid (ex EST depuis 2018)	-	-	-	14	10	12	11	12
ENSA Béni Mellal	-	-	-	-	-	43	27	25
ENSAD Casablanca	-	-	-	-	6	8	6	7
ENSC Kenitra	-	-	-	-	7	5	6	9
Total Sciences de l'ingénieur	19	18	18	18	18	18	19	20
ENCG Casablanca	59	48	53	50	51	44	43	45
ENCG Fès	35	31	34	32	37	39	34	38
ENCG Marrakech	38	36	35	38	36	35	39	41
ENCG Oujda	36	27	30	30	32	33	32	37
ENCG Tanger	31	32	34	35	38	39	41	44
ENCG El Jadida	30	25	26	26	30	30	32	39
ENCG Settat	39	38	44	43	43	48	45	42
ENCG Kénitra	45	43	45	50	50	50	55	58
ENCG Agadir	32	33	37	42	40	45	44	45
ENCG Dakhla	-	12	11	18	20	30	25	27
ENCG Béni Mellal	-	-	-	-	34	31	47	81
ENCG Al hajeb	-	-	-	-	15	9	13	16
Total Commerce et Gestion	39	35	37	39	40	39	39	42

Etablissements universitaires	2015-16	2016-17	2017-18	2018-19	2019-20	2020-2021	2021-2022	2022-2023
EST Casablanca	14	13	15	17	17	16	15	15
EST Fès	18	19	20	19	21	21	19	18
EST Safi	17	15	27	23	24	24	26	25
EST Essaouira	20	21	31	19	22	25	27	24
EST Oujda	16	18	20	27	32	35	33	29
EST Meknès	31	30	29	27	26	24	21	21
EST Agadir	23	27	24	27	27	23	23	24
EST Guelmim	21	19	16	25	30	26	26	30
EST Béni Mellal	35	22	26	25	21	20	31	35
EST Kénifra	10	11	9	10	13	15	18	31
EST Laayoune	23	29	27	29	28	29	26	30
EST Sidi bennour	-	-	9	17	21	18	14	16
EST Kenitra	-	-	49	57	19	23	21	24
ENSA Berrechid (ex EST depuis 2018)	13	13	14	-	-	-	-	-
EST Fkih ben saleh	-	-	-	-	15	21	24	44
EST EL Kelaa des Sraghna	-	-	-	-	-	-	4	10
EST Nador	-	-	-	-	-	-	15	39
EST Dakhla	-	-	-	-	-	-	14	22
Total Technologie	19	18	21	22	23	22	21	23
FSE Rabat	19	25	32	32	26	29	25	34
ENS Rabat	4	7	8	9	10	11	13	12
ENSET Rabat	6	10	10	11	9	-	-	-
ENS Casablanca	16	12	13	15	16	16	16	28
ENSET Mohammadia	10	11	11	13	13	16	15	18
ENS Fès	9	10	6	10	12	16	17	25
ENS Marrakech	9	11	7	9	11	14	18	33
ENS Tétouan	6	18	11	9	15	17	21	39
ENS Meknès	7	14	10	14	17	15	15	32
ESEF Béni Mellal	-	-	-	-	52	25	41	60
ESEF Oujda	-	-	-	-	-	-	12	55
ESEF El Jadida	-	-	-	-	16	10	14	36
ESEF Berrechid	-	-	-	-	6	6	11	22
ESEF Kenitra	-	-	-	-	40	33	29	50
ESEF Agadir	-	-	-	-	13	31	25	52
Total Science de L'éducation	9	12	12	13	14	18	19	31
ERFST Tanger	13	10	11	11	9	9	8	7
ERFST Tanger	13	10	11	11	9	9	8	7
ISSS Settat	18	18	25	25	20	14	14	14
ISS Settat	-	-	29	94	25	20	19	16
IMS Kénitra	-	-	-	-	-	34	14	26
ISS Fès	-	-	-	-	-	-	-	5
Total Paramédical	18	20	25	37	21	14	14	15
Total accès régulé	18	18	19	20	20	20	20	22
Total	57	57	59	61	62	65	68	70

Evolution du taux d'encadrement administratif par région (nombre d'étudiants par administrateur)

Région	Type d'accès	2015-16	2016-17	2017-18	2018-19	2019-20	2020-21	2021-22	2022-2023
Tanger- Tétouan-Al Hoceïma	Accès ouvert	233	266	313	339	336	370	372	391
	Accès régulé	44	46	52	57	57	64	65	67
	Total Tanger- Tétouan-Hoceïma	149	164	192	211	206	228	228	234
Oriental	Accès ouvert	176	183	217	247	266	301	307	297
	Accès régulé	42	43	51	60	58	59	62	71
	Total Oriental	139	144	171	194	201	218	224	217
Fès-Meknès	Accès ouvert	185	180	180	185	191	231	225	228
	Accès régulé	35	37	38	40	42	43	42	49
	Total Fès-Meknès	128	125	125	128	130	152	146	150
Rabat-Salé-Kénitra	Accès ouvert	134	146	157	160	176	194	212	237
	Accès régulé	27	31	34	34	40	46	43	50
	Total Rabat-Salé-Kénitra	80	88	93	94	104	116	125	139
Béni Mellal-Khénifra	Accès ouvert	254	245	228	234	235	273	279	280
	Accès régulé	31	42	50	53	60	68	70	83
	Total Béni Mellal-Khénifra	135	141	143	147	153	172	171	177
Casablanca-Settat	Accès ouvert	161	171	192	207	226	239	263	287
	Accès régulé	44	45	48	52	49	53	54	60
	Total Casablanca-Settat	110	116	129	139	144	154	166	180
Marrakech-Safi	Accès ouvert	161	169	177	191	222	254	270	300
	Accès régulé	30	34	39	39	44	50	49	58
	Total Marrakech-Safi	105	109	118	125	143	158	166	188
Draa-Tafilalet	Accès ouvert	196	281	362	384	372	487	508	474
	Accès régulé	46	52	55	58	67	59	64	64
	Total Draa-Tafilalet	109	152	183	199	219	255	271	267
Souss-Massa	Accès ouvert	329	349	380	394	386	413	414	433
	Accès régulé	30	34	39	46	49	53	58	71
	Total Souss-Massa	235	251	272	285	282	295	306	322
Guelmim-Oued Noun	Accès ouvert	-	1285	2010	2276	1789	1241	1062	490
	Accès régulé	43	50	55	86	73	70	56	65
	Total Guelmim-Oued Noun	860	525	642	683	441	436	439	238
Laayoune-Sakia El Hamra	Accès ouvert	162	90	156	193	202	225	247	278
	Accès régulé	18	25	29	31	43	42	32	36
	Total Laayoune-Sakia El Hamra	58	50	75	89	104	108	97	93
Eddakhla-Oued Eddahab	Accès ouvert	-	-	-	-	-	-	-	-
	Accès régulé	-	13	29	47	50	74	70	75
	Total Eddakhla-Oued Eddahab	-	13	29	47	50	74	70	75
Total	Total accès ouvert	184	196	213	226	240	268	280	295
	Total accès régulé	35	39	42	45	48	52	52	59
	Total	123	130	141	149	157	173	178	188

Région	Établissements universitaires	2015-16	2016-17	2017-18	2018-19	2019-20	2020-21	2021-22	2022-2023	
Tanger- Tétouan- Hoceïma	EQAD Tétouan	130	127	142	126	115	127	122	134	
	FSJES Tanger	401	440	527	553	532	580	573	607	
	FSJES Tétouan	570	720	1057	1040	834	819	804	746	
	FLSH Tétouan	245	290	284	322	323	332	352	389	
	FS Tétouan	82	82	89	83	93	108	115	139	
	FP Larache	217	304	391	356	329	352	334	432	
	FP Ksar Lkbir	-	-	-	-	922	1165	1585	42	
	Total accès ouvert	233	266	313	339	336	370	372	391	
	FST Tanger	69	71	87	94	89	92	91	80	
	FST Al Hoceïma	56	53	69	84	65	93	98	82	
	FMP Tanger	-	8	14	21	30	37	43	61	
	ENSA Tanger	49	53	72	75	59	64	67	67	
	ENSA Tétouan	50	54	73	65	49	59	58	54	
	ENSA Al Hoceïma	53	35	46	52	47	54	61	63	
	ENCG Tanger	36	37	41	46	52	60	58	64	
	ERFST Tanger	10	10	11	12	14	17	16	13	
	ENS Tétouan	13	47	27	27	43	49	55	91	
Total accès régulé	44	46	52	57	57	64	65	67		
Total Tanger- Tétouan- Hoceïma	149	184	192	211	206	228	228	234		
Oriental	FSJES Oujda	256	255	300	371	452	546	502	468	
	FLSH Oujda	155	169	199	219	213	231	215	226	
	FS Oujda	69	71	74	72	78	85	85	80	
	FP Nador	352	338	435	483	450	512	556	545	
	Total accès ouvert	176	183	217	247	266	301	307	297	
	FMP Oujda	69	80	90	100	92	88	93	98	
	ENSA Oujda	42	79	45	50	45	43	45	63	
	ENCG Oujda	103	39	64	76	49	52	55	64	
	EST Oujda	19	21	29	40	48	52	51	47	
	EST Nador	-	-	-	-	-	-	-	52	72
	ESEF Oujda	-	-	-	-	-	-	-	113	131
	Total accès régulé	42	43	51	60	58	59	62	71	
Total Oriental	139	144	171	194	201	218	224	217		
Fès- Meknès	Faculté Al-Chariaâ Fès	91	95	94	92	101	123	122	120	
	FSJES Fès	360	419	403	434	434	578	499	530	
	FLSH Dhar El Mahrâz/Fès	170	180	179	167	172	214	237	276	
	FLSH Saïss/Fès	249	169	174	167	184	210	213	214	
	FS Dhar El Mahrâz/Fès	104	88	86	92	93	115	120	118	
	FP Taza	327	242	253	229	211	230	250	251	
	FSJES Meknès	302	293	322	372	370	423	378	390	
	FLSH Meknès	172	178	175	164	159	180	216	159	
	FS Meknès	58	55	55	56	52	56	53	51	
	Total accès ouvert	185	180	180	185	191	231	225	228	
	FST Fès	65	64	69	69	73	72	74	86	
	FMP Fès	27	26	32	30	39	37	36	40	
	ENSA Fès	52	53	67	70	55	56	58	59	
	ENCG Fès	49	62	74	79	69	66	69	90	
	EST Fès	30	33	34	36	35	38	33	32	
	ENS Fès	21	22	17	25	30	34	36	45	
	ISS Fès	-	-	-	-	-	-	-	-	16
	ENSAM Meknès	29	29	31	33	32	32	35	36	
	ENCG Al hajeb	-	-	-	-	19	34	27	41	
	EST Meknès	32	39	33	33	34	38	35	36	
ENS Meknès	10	21	17	25	31	48	41	102		
Total accès régulé	35	37	38	40	42	43	42	49		
Total Fès- Meknès	128	125	125	128	130	152	146	150		

Région	Etablissements universitaires	2015-16	2016-17	2017-18	2018-19	2019-20	2020-21	2021-22	2022-2023
Rabat-Salé-Kénitra	FSJES Agdal/Rabat	99	116	113	129	148	145	145	148
	FSJES Souissi/Rabat	170	221	238	238	270	263	255	292
	FSJES Salé	146	166	186	193	233	215	209	224
	FLSH Rabat	143	122	116	117	130	134	138	158
	FS Rabat	63	51	76	73	79	90	84	100
	FSJP Kenitra	317	383	125	590	505	947	1069	1061
	FEG Kenitra	-	-	-	-	-	355	410	456
	FSHS Kenitra	251	264	252	231	242	320	348	351
	FLA Kenitra	-	-	-	-	-	232	298	298
	FS Kénitra	90	111	453	99	95	107	118	123
	Total accès ouvert	134	146	157	160	176	194	212	237
	FMP Rabat	47	54	57	50	69	93	82	97
	FMD Rabat	23	24	24	19	23	27	23	24
	EMI Rabat	21	22	22	21	25	29	23	24
	ENSIAS Rabat	18	22	20	23	35	34	34	30
	FSE Rabat	20	31	45	45	48	53	49	73
	EST Salé	12	13	14	17	21	22	20	21
	ENS Rabat	15	23	22	26	28	31	37	31
	ENSAMRabat	13	24	26	28	25	29	36	39
	ENSA Kénitra	59	50	54	51	48	46	54	72
	ENCG Kénitra	77	93	110	120	98	104	101	109
	EST Kenitra	-	-	146	100	47	46	60	75
	ENSC Kenitra	-	-	-	-	9	12	11	16
	ESEF Kenitra	-	-	-	-	111	119	85	116
	IMS Kénitra	-	-	-	-	-	17	15	28
	Total accès régulé	27	31	34	34	40	46	43	50
Total Rabat-Salé-Kénitra	88	95	101	102	113	126	134	150	
Béni Mellal-Khénifra	FEG Béni Mellal	-	-	-	-	2507	322	420	583
	FLSH Béni Mellal	202	232	226	230	239	263	296	286
	FP Béni Mellal	641	375	414	404	153	355	269	203
	FP Khouribga	161	154	99	116	152	206	210	237
	Total accès ouvert	254	245	228	234	235	273	279	280
	FST Béni Mellal	32	49	62	66	68	73	76	77
	ENSA Khouribga	34	32	37	41	46	48	52	55
	ENSA Béni Mellal	-	-	-	-	158	302	95	78
	ENCG Béni Mellal	-	-	-	-	69	93	94	162
	EST Béni Mellal	47	49	68	76	83	71	79	86
	EST Khénifra	9	19	11	14	27	42	42	64
	EST Fkih ben saleh	-	-	-	-	29	71	48	112
	ESEF Béni Mellal	-	-	-	-	79	100	114	199
	Total accès régulé	31	42	50	53	60	68	70	83
	Total Béni Mellal-Khénifra	135	141	143	147	153	172	171	177

Région	Etablissements universitaires	2015-16	2016-17	2017-18	2018-19	2019-20	2020-21	2021-22	2022-2023
Casablanca-Settat	FSJES Casablanca	262	252	288	303	352	393	451	499
	FSJES Mohammedia	330	311	319	355	406	455	525	587
	FSJES Ain Sebâa	242	387	494	458	392	311	305	329
	FLSH Ben M'sick/Casablanca	110	122	128	129	119	109	121	125
	FLSH Mohammedia	77	83	79	88	121	138	131	140
	FLSH Ain Chock/Casablanca	132	152	170	193	208	214	239	245
	FS Ain Chock Casablanca	101	104	105	100	96	113	119	135
	FS Ben M'Sick	142	133	159	165	134	135	138	151
	FSJES El Jadida	163	134	171	214	228	389	443	484
	FLSH El Jadida	77	90	92	97	116	107	117	116
	FS El Jadida	78	70	74	71	85	84	91	93
	FP Sidi Bennour	-	-	-	-	32	25	20	34
	FSJP Settat	382	415	543	615	625	799	940	938
	FEG Settat	-	-	-	-	-	388	391	337
	-	-	-	-	-	-	-	-	-
	FLASH Settat	-	-	-	-	-	-	10	39
	Total accès ouvert	161	171	192	207	226	239	263	287
	FST Mohammedia	60	64	59	70	67	75	71	70
	FMP Casablanca	35	46	43	39	47	59	70	84
	FMD Casablanca	27	28	30	28	23	26	27	29
	ENSEM Casablanca	25	23	25	26	22	21	22	23
	ENSAM Casablanca	48	46	46	55	45	51	50	55
	ENSAD Casablanca	-	-	-	-	5	10	10	11
	ENCG Casablanca	155	104	113	122	119	122	116	113
	EST Casablanca	18	17	20	24	25	24	22	24
	ENS Casablanca	63	40	58	73	56	52	44	76
	ENSET Mohammedia	37	39	39	46	35	46	45	51
	ENSA El Jadida	44	40	43	51	56	58	66	80
	ENCG El Jadida	39	42	48	53	64	75	77	101
	EST Sidi bennour	-	-	27	77	47	56	39	48
	ESEF El Jadida	-	-	-	-	16	55	50	229
	FST Settat	77	75	79	82	77	72	76	72
	ENCG Settat	52	53	59	62	68	81	82	77
	ENSA Berrechid (ex EST depuis 2018)	21	23	26	31	21	31	26	31
	ISSS Settat	39	36	44	47	35	33	37	35
	ISS Settat	-	-	44	94	32	31	34	35
	ESEF Berrechid	-	-	-	-	-	103	55	63
	Total accès régulé	44	45	48	52	49	53	54	60
	Total Casablanca-Settat	110	116	129	139	144	154	166	180

Région	Etablissements universitaires	2015-16	2016-17	2017-18	2018-19	2019-20	2020-21	2021-22	2022-2023
Marrakech-Safi	FLA Marrakech	23	27	31	42	48	62	57	72
	FSJES Marrakech	224	279	299	359	384	450	508	545
	FLSH Marrakech	291	292	288	285	308	325	348	379
	FS As-Samlalia/Marrakech	95	79	84	79	99	111	104	121
	FP Safi	209	210	235	231	227	272	319	373
	CU El kelaa des Seraghna	159	192	251	280	502	664	521	383
	Total accès ouvert	161	169	177	191	222	254	270	300
	FST Guéliz/Marrakech	30	37	39	40	44	55	46	52
	FMP Marrakech	36	38	42	46	52	57	57	59
	ENSA Marrakech	27	29	30	33	46	43	56	63
	ENSA Safi	35	32	46	44	49	50	53	57
	ENCG Marrakech	42	57	64	66	67	71	76	92
	EST Safi	15	16	30	25	30	29	31	33
	EST Essaouira	33	34	61	40	37	53	56	54
	EST Kelaa des Sraghna	-	-	-	-	-	-	14	36
	ENS Marrakech	24	26	17	24	26	31	35	81
	Total accès régulé	30	34	39	39	44	50	49	58
Total Marrakech-Safi	105	109	118	125	143	158	166	188	
Draa-Tafilalet	FP Errachidia	279	411	478	496	544	683	735	681
	FP Quarzazate	107	125	157	161	119	169	171	132
	Total accès ouvert	196	281	362	384	372	487	508	474
	FST Errachidia	46	52	55	58	67	59	64	64
	Total accès régulé	46	52	55	58	67	59	64	64
Total Draa-Tafilalet	109	152	183	199	219	255	271	267	
Souss-Massa	Faculté Al-Chariaâ Agadir	121	140	173	198	259	234	226	238
	FSJES Agadir	503	548	682	688	809	894	955	976
	FSJES Ait Melloul	-	1660	1521	1626	1969	1861	1476	1327
	FLSH Agadir	333	339	346	324	245	271	281	308
	FLASH Ait Melloul	-	1523	1389	2429	1066	572	541	473
	FS Agadir	231	207	172	154	124	151	133	154
	FSA Ait melloul	-	1327	1219	1235	686	562	557	384
	FP Taroudannt	136	124	126	152	194	180	180	196
	Total accès ouvert	329	349	380	394	386	413	414	433
	FMP Agadir	-	17	31	48	46	48	67	75
	ENSA Agadir	37	39	42	45	56	56	59	60
	ENCG Agadir	38	41	47	53	57	64	65	69
	EST Agadir	21	25	31	38	37	32	34	48
	ESEF Agadir	-	-	-	-	68	109	136	220
	Total accès régulé	30	34	39	46	49	53	58	71
Total Souss-Massa	235	251	272	285	282	295	306	322	

Région	Etablissements universitaires	2015-16	2016-17	2017-18	2018-19	2019-20	2020-21	2021-22	2022-2023
Guelmim-Oued Noun	FEG guelmim	-	1285	2010	2276	1789	1241	1062	490
	Total accès ouvert	-	1285	2010	2276	1789	1241	1062	490
	EST Guelmim	43	50	55	86	73	70	56	65
	Total accès régulé	43	50	55	86	73	70	56	65
	Total Guelmim-Oued Noun	860	525	642	683	441	436	439	238
Laayoune-Sakia El Hamra	FP Es Semara	162	90	156	193	202	225	247	278
	Total accès ouvert	162	90	156	193	202	225	247	278
	FMP Laayoune	-	-	-	-	-	-	15	23
	EST Laayoune	18	25	29	31	43	42	39	45
	Total accès régulé	18	25	29	31	43	42	32	36
Total Laayoune-Sakia El Hamra	58	50	75	89	104	108	97	93	
Eddkhla-Oued Eddahab	ENCG Dakhla	-	13	29	47	50	74	82	87
	EST Dakhla	-	-	-	-	-	-	38	56
	Total accès régulé	-	13	29	47	50	74	70	75
	Total Eddkhla-Oued Eddahab	-	13	29	47	50	74	70	75
Total	Total accès ouvert	184	196	213	226	240	268	280	295
	Total accès régulé	35	39	42	45	48	52	52	59
	Total	123	130	141	149	157	173	178	188

Evolution du taux d'encadrement administratif par université (nombre d'étudiants par administrateur)

Université		2015-16	2016-17	2017-18	2018-19	2019-20	2020-21	2021-2022	2022-2023
	Accès ouvert	114	120	133	137	153	157	155	173
	Accès régulé	24	28	30	29	36	43	39	44
Total Université Mohammed V Rabat		69	73	79	81	91	98	94	105
	Accès ouvert	168	178	198	209	219	232	258	286
	Accès régulé	40	42	44	47	45	48	50	56
Total Université Hassan II Casablanca		111	117	128	135	138	147	160	175
	Accès ouvert	205	198	194	195	205	258	250	259
	Accès régulé	38	39	43	44	47	47	46	51
Total Université Sidi Mohammed Ben Abdellah Fès		137	132	130	131	137	161	155	163
	Accès ouvert	161	169	177	191	222	254	270	300
	Accès régulé	30	34	39	39	44	50	49	58
Total Université Cadi Ayyad Marrakech		105	109	118	125	143	158	166	188
	Accès ouvert	254	245	228	234	235	273	279	280
	Accès régulé	31	42	50	53	60	68	70	83
Total Université Sultan Moulay Slimane Beni Mellal		135	141	143	147	153	172	171	177
	Accès ouvert	176	183	217	247	266	301	307	297
	Accès régulé	42	43	51	60	58	59	62	71
Total Université Mohammed Premier Oujda		139	144	171	194	201	218	224	217
	Accès ouvert	233	266	313	339	336	370	372	391
	Accès régulé	44	46	52	57	57	64	65	67
Total Université Abdelmalek Essaâdi Tétouan		149	164	192	211	206	228	228	234
	Accès ouvert	84	84	91	96	113	127	138	151
	Accès régulé	41	41	44	54	54	65	64	92
Total Université Chouaib Doukkali El Jadida		78	78	84	89	101	114	122	138
	Accès ouvert	382	415	543	615	625	611	633	603
	Accès régulé	60	58	63	68	60	62	62	61
Total Université Hassan Ier Settat		149	161	189	217	220	225	242	237
	Accès ouvert	165	179	194	210	218	254	258	252
	Accès régulé	34	39	39	41	43	44	44	50
Total Université Moulay Ismaïl Meknès		112	122	130	140	145	165	164	164
	Accès ouvert	185	212	217	215	223	265	315	345
	Accès régulé	69	69	80	81	65	64	61	75
Total Université Ibn Tofail Kénitra		168	190	195	191	182	208	236	260
	Accès ouvert	330	340	377	394	373	405	408	409
	Accès régulé	30	33	39	47	51	54	55	65
Total Université Ibn Zohr Agadir		232	239	263	277	267	281	287	287
	Total accès ouvert	184	196	213	226	240	268	280	295
	Total accès régulé	35	39	42	45	48	52	52	59
Total		123	130	141	149	157	173	178	188

Etablissements universitaires	2015-16	2016-17	2017-18	2018-19	2019-20	2020-21	2021-2022	2022-2023
FSJES Agdal/Rabat	99	116	113	129	148	145	145	148
FSJES Souissi/Rabat	170	221	238	238	270	263	255	292
FSJES Salé	146	166	186	193	233	215	209	224
FLSH Rabat	143	122	116	117	130	134	138	158
FS Rabat	63	51	76	73	79	90	84	100
Total accès ouvert	114	120	133	137	153	157	155	173
FMP Rabat	47	54	57	50	69	93	82	97
FMD Rabat	23	24	24	19	23	27	23	24
EMI Rabat	21	22	22	21	25	29	23	24
ENSIAS Rabat	18	22	20	23	35	34	34	30
FSE Rabat	20	31	45	45	48	53	49	73
EST Salé	12	13	14	17	21	22	20	21
ENS Rabat	15	23	22	26	28	31	37	31
ENSAM Rabat	13	24	26	28	25	29	36	39
Total accès régulé	24	28	30	29	36	43	39	44
Total Université Mohammed V Rabat	69	73	79	81	91	98	94	105
FSJES Casablanca	262	252	288	303	352	393	451	499
FSJES Mohammedia	330	311	319	355	406	455	525	587
FSJES Ain Sebâa	242	387	494	458	392	311	305	329
FLSH Ben M'sick/Casablanca	110	122	128	129	119	109	121	125
FLSH Mohammedia	77	83	79	88	121	138	131	140
FLSH Ain Chock/Casablanca	132	152	170	193	208	214	239	245
FS Ain Chock Casablanca	101	104	105	100	96	113	119	135
FS Ben M'Sick	142	133	159	165	134	135	138	151
Total accès ouvert	168	178	198	209	219	232	258	286
FST Mohammedia	60	64	59	70	67	75	71	70
FMP Casablanca	35	46	43	39	47	59	70	84
FMD Casablanca	27	28	30	28	23	26	27	29
ENSEM Casablanca	25	23	25	26	22	21	22	23
ENSAM Casablanca	48	46	46	55	45	51	50	55
ENSAD Casablanca	-	-	-	-	5	10	10	11
ENCG Casablanca	155	104	113	122	119	122	116	113
EST Casablanca	18	17	20	24	25	24	22	24
ENS Casablanca	63	40	58	73	56	52	44	76
ENSET Mohammedia	37	39	39	46	35	46	45	51
Total accès régulé	40	42	44	47	45	48	50	56
Total Université Hassan II Casablanca	111	117	128	135	138	147	160	175
Faculté Al-Chariaâ Fès	91	95	94	92	101	123	122	120
FSJES Fès	360	419	403	434	434	578	499	530
FLSH Dhar El Mahraz/Fès	170	180	179	167	172	214	237	276
FLSH Sais/Fès	249	169	174	167	184	210	213	214
FS Dhar El Mahraz/Fès	104	88	86	92	93	115	120	118
FP Taza	327	242	253	229	211	230	250	251
Total accès ouvert	205	198	194	195	205	258	250	259
FST Fès	65	64	69	69	73	72	74	86
FMP Fès	27	26	32	30	39	37	36	40
ENSA Fès	52	53	67	70	55	56	58	59
ENCG Fès	49	62	74	79	69	66	69	90
EST Fès	30	33	34	36	35	38	33	32
ENS Fès	21	22	17	25	30	34	36	45
ISS Fès	-	-	-	-	-	-	-	16
Total accès régulé	38	39	43	44	47	47	46	51
Total Université Sidi Med ben Abdellah Fès	137	132	130	131	137	161	155	163

Etablissements universitaires	2015-16	2016-17	2017-18	2018-19	2019-20	2020-21	2021-2022	2022-2023
FLA Marrakech	23	27	31	42	48	62	57	72
FSJES Marrakech	224	279	299	359	384	450	508	545
FLSH Marrakech	291	292	288	285	308	325	348	379
FS As-Samlalia/Marrakech	95	79	84	79	99	111	104	121
FP Safi	209	210	235	231	227	272	319	373
FSJES El kelaa des Seraghna	159	192	251	280	502	664	521	383
Total accès ouvert	161	169	177	191	222	254	270	300
FST Gueliz/Marrakech	30	37	39	40	44	55	46	52
FMP Marrakech	36	38	42	46	52	57	57	59
ENSA Marrakech	27	29	30	33	46	43	56	63
ENSA Safi	35	32	46	44	49	50	53	57
ENCG Marrakech	42	57	64	66	67	71	76	92
EST Safi	15	16	30	25	30	29	31	33
EST Essaouira	33	34	61	40	37	53	56	54
EST EL Kelaa des Sraghna	-	-	-	-	-	-	14	36
ENS Marrakech	24	26	17	24	26	31	35	81
Total accès régulé	30	34	39	39	44	50	49	58
Total Université Cadi Ayyad Marrakech	105	109	118	125	143	158	166	188
FEG Béni Mellal	-	-	-	-	2507	322	420	583
FLSH Béni Mellal	202	232	226	230	239	263	296	286
FP Béni Mellal	641	375	414	404	153	355	269	203
FP Khouribga	161	154	99	116	152	206	210	237
Total accès ouvert	254	245	228	234	235	273	279	280
FST Béni Mellal	32	49	62	66	68	73	76	77
ENSA Khouribga	34	32	37	41	46	48	52	55
ENSA Béni Mellal	-	-	-	-	158	302	95	78
ENCG Béni Mellal	-	-	-	-	69	93	94	162
EST Béni Mellal	47	49	68	76	83	71	79	86
EST Kénifra	9	19	11	14	27	42	42	64
EST Fkih ben saleh	-	-	-	-	29	71	48	112
ESEF Béni Mellal	-	-	-	-	79	100	114	199
Total accès régulé	31	42	50	53	60	68	70	83
Total Université Sultan Moulay Slimane Beni Mellal	135	141	143	147	153	172	171	177
FSJES Oujda	256	255	300	371	452	546	502	468
FLSH Oujda	155	169	199	219	213	231	215	226
FS Oujda	69	71	74	72	78	85	85	80
FP Nador	352	338	435	483	450	512	556	545
Total accès ouvert	176	183	217	247	266	301	307	297
FMP Oujda	69	80	90	100	92	88	93	98
ENSA Oujda	42	79	45	50	45	43	45	63
ENCG Oujda	103	39	64	76	49	52	55	64
EST Oujda	19	21	29	40	48	52	51	47
EST Nador	-	-	-	-	-	-	52	72
ESEF Oujda	-	-	-	-	-	-	113	131
Total accès régulé	42	43	51	60	58	59	62	71
Total Université Mohammed Premier Oujda	139	144	171	194	201	218	224	217

Etablissements universitaires	2015-16	2016-17	2017-18	2018-19	2019-20	2020-21	2021-2022	2022-2023
FOAD Tétouan	130	127	142	126	115	127	122	134
FSJES Tanger	401	440	527	553	532	580	573	607
FSJES Tétouan	570	720	1057	1040	834	819	804	746
FLSH Tétouan	245	290	284	322	323	332	352	389
FS Tétouan	82	82	89	83	93	108	115	139
FP Larache	217	304	391	356	329	352	334	432
FP Ksar Lkbir	-	-	-	-	922	1165	1585	42
Total accès ouvert	233	266	313	339	336	370	372	391
FST Tanger	69	71	87	94	89	92	91	80
FST Al Hoceima	56	53	69	84	65	93	98	82
FMP Tanger	-	8	14	21	30	37	43	61
ENSA Tanger	49	53	72	75	59	64	67	67
ENSA Tétouan	50	54	73	65	49	59	58	54
ENSA Al Hoceima	53	35	46	52	47	54	61	63
ENCG Tanger	36	37	41	46	52	60	58	64
ERFST Tanger	10	10	11	12	14	17	16	13
ENS Tétouan	13	47	27	27	43	49	55	91
Total accès régulé	44	46	52	57	57	64	65	67
Total Université Abdelmalek Essaâdi Tétouan	149	164	192	211	206	228	228	234
FSJES El Jadida	163	134	171	214	228	389	443	484
FLSH El Jadida	77	90	92	97	116	107	117	116
FS El Jadida	78	70	74	71	85	84	91	93
FP Sidi Bennour	-	-	-	-	32	25	20	34
Total accès ouvert	84	84	91	96	113	127	138	151
ENSA El Jadida	44	40	43	51	56	58	66	80
ENCG El Jadida	39	42	48	53	64	75	77	101
EST Sidi bennour	-	-	27	77	47	56	39	48
ESEF El Jadida	-	-	-	-	16	55	50	229
Total accès régulé	41	41	44	54	54	65	64	92
Total Université Chouaib Doukkali El Jadida	78	78	84	89	101	114	122	138
FSJP Settat	382	415	543	615	625	799	940	938
FEG Settat	-	-	-	-	-	388	391	337
FLASH settat	-	-	-	-	-	-	10	39
Total accès ouvert	382	415	543	615	625	611	633	603
FST Settat	77	75	79	82	77	72	76	72
ENCG Settat	52	53	59	62	68	81	82	77
ENSA Berrechid (ex EST depuis 2018)	21	23	26	31	21	31	26	31
ISSS Settat	39	36	44	47	35	33	37	35
ISS Settat	-	-	44	94	32	31	34	35
ESEF Berrechid	-	-	-	-	-	103	55	63
Total accès régulé	60	58	63	68	60	62	62	61
Total Université Hassan Ier Settat	149	161	189	217	220	225	242	237

Etablissements universitaires	2015-16	2016-17	2017-18	2018-19	2019-20	2020-21	2021-2022	2022-2023
FSJES Meknès	302	293	322	372	370	423	378	390
FLSH Meknès	172	178	175	164	159	180	216	159
FS Meknès	58	55	55	56	52	56	53	51
FP Errachidia	279	411	478	496	544	683	735	681
Total accès ouvert	165	179	194	210	218	254	258	252
FST Errachidia	46	52	55	58	67	59	64	64
ENSAM Meknès	29	29	31	33	32	32	35	36
ENCG Al hajeb	-	-	-	-	19	34	27	41
EST Meknès	32	39	33	33	34	38	35	36
ENS Meknès	10	21	17	25	31	48	41	102
Total accès régulé	34	39	39	41	43	44	44	50
Total Université Moulay Ismaïl	112	122	130	140	145	165	164	164
FSJP Kenitra	317	383	125	590	505	947	1069	1061
FEG Kenitra	-	-	-	-	-	355	410	456
FSHS Kenitra	251	264	252	231	242	320	348	351
FLLA Kenitra	-	-	-	-	-	232	298	298
FS Kenitra	90	111	453	99	95	107	118	123
Total accès ouvert	185	212	217	215	223	265	315	345
ENSA Kénitra	59	50	54	51	48	46	54	72
ENCG Kénitra	77	93	110	120	98	104	101	109
EST Kenitra	-	-	146	100	47	46	60	75
ENSC Kenitra	-	-	-	-	9	12	11	16
ESEF Kenitra	-	-	-	-	111	119	85	116
IMS Kénitra	-	-	-	-	-	17	15	28
Total accès régulé	69	69	80	81	65	64	61	75
Total Université Ibn Tofaïl Kénitra	188	190	195	191	182	208	236	260
Faculté Al-Chariaâ Agadir	121	140	173	198	259	234	226	238
FP Es Semara	162	90	156	193	202	225	247	278
FSJES Agadir	503	548	682	688	809	894	955	976
FSJES Ait Melloul	-	1660	1521	1626	1969	1861	1476	1327
FLSH Agadir	333	339	346	324	245	271	281	308
FLASH Ait Melloul	-	1523	1389	2429	1066	572	541	473
FS Agadir	231	207	172	154	124	151	133	154
FSA Ait melloul	-	1327	1219	1235	686	562	557	384
FP Quarzazate	107	125	157	161	119	169	171	132
FP Taroudannt	136	124	126	152	194	180	180	196
FEG Guelmim	-	1285	2010	2276	1789	1241	1062	490
Total accès ouvert	330	340	377	394	373	405	408	409
FMP Agadir	-	17	31	48	46	48	67	75
FMP Laayoune	-	-	-	-	-	-	15	23
ENSA Agadir	37	39	42	45	56	56	59	60
ENCG Agadir	38	41	47	53	57	64	65	69
ENCG Dakhla	-	13	29	47	50	74	82	87
EST Agadir	21	25	31	38	37	32	34	48
EST Guelmim	43	50	55	86	73	70	56	65
EST Laayoune	18	25	29	31	43	42	39	45
EST Dakhla	-	-	-	-	-	-	38	56
ESEF Agadir	-	-	-	-	68	109	136	220
Total accès régulé	30	33	39	47	51	54	55	65
Total Université Ibn Zohr Agadir	232	239	263	277	267	281	287	287
Total	123	130	141	149	157	173	178	188

Evolution du taux d'encadrement administratif par type d'établissement (nombre d'étudiants par administrateur)

Etablissements universitaires	2015-16	2016-17	2017-18	2018-19	2019-20	2020-21	2021-22	2022-2023
FSJES Agdal/Rabat	99	116	113	129	148	145	145	148
FSJES Souissi/Rabat	170	221	238	238	270	263	255	292
FSJES Salé	146	166	186	193	233	215	209	224
FSJES Casablanca	262	252	288	303	352	393	451	499
FSJES Mohammedia	330	311	319	355	406	455	525	587
FSJES Ain Sebâa	242	387	494	458	392	311	305	329
FSJES Fès	360	419	403	434	434	578	499	530
FSJES Marrakech	224	279	299	359	384	450	508	545
FSJES Oujda	256	255	300	371	452	546	502	468
FSJES Tanger	401	440	527	553	532	580	573	607
FSJES El Jadida	163	134	171	214	228	389	443	484
FSJP Settat	382	415	543	615	625	799	940	938
FEG Settat	-	-	-	-	-	388	391	337
FSJES Meknès	302	293	322	372	370	423	378	390
FSJP Kenitra	317	383	125	590	505	947	1 069	1 061
FEG Kenitra	-	-	-	-	-	355	410	456
FSJES Agadir	503	548	682	688	809	894	955	976
FSJES Tétouan	570	720	1 057	1 040	834	819	804	746
FSJES Ait Melloul	-	1 660	1 521	1 626	1 969	1 861	1 476	1 327
FEG Guelmim	-	-	-	-	-	1 241	1 062	490
FEG Béni Mellal	-	-	-	-	2 507	322	420	583
FSJES El kelaa des Seraghna	-	-	-	-	-	-	521	383
Total S.JES	276	311	330	393	432	473	486	506
Faculté Al-Chariaâ Fès	91	95	94	92	101	123	122	120
Faculté Al-Chariaâ Agadir	121	140	173	198	259	234	226	238
FLA Marrakech	23	27	31	42	48	62	57	72
FOAD Tétouan	130	127	142	126	115	127	122	134
FS Théologiques Es Semara	162	90	156	193	202	-	-	-
Total Enseignement originel	84	88	101	108	123	129	125	133
FLSH Rabat	143	122	116	117	130	134	138	158
FLSH Ain Chock/Casablanca	132	152	170	193	208	214	239	245
FLSH Ben M'sick/Casablanca	110	122	128	129	119	109	121	125
FLSH Mohammedia	77	83	79	88	121	138	131	140
FLSH Dhar El Mahraz/Fès	170	180	179	167	172	214	237	276
FLSH Saïs/Fès	249	169	174	167	184	210	213	214
FLSH Marrakech	291	292	288	285	308	325	348	379
FLSH Béni Mellal	202	232	226	230	239	263	296	286
FLSH Oujda	155	169	199	219	213	231	215	226
FLSH Tétouan	245	290	284	322	323	332	352	389
FLSH El Jadida	77	90	92	97	116	107	117	116
FLSH Meknès	172	178	175	164	159	180	216	159
FSHS Kenitra	251	264	252	231	242	320	348	351
FLA Kenitra	-	-	-	-	-	232	298	298
FLSH Agadir	333	339	346	324	245	271	281	308
FLASH Ait Melloul	-	1523	1389	2429	1066	572	541	473
FLASH Settat	-	-	-	-	-	-	10	39
Total LSH	191	199	200	201	205	221	237	245

Evolution du taux d'encadrement administratif par type d'établissement (nombre d'étudiants par administrateur)

Etablissements universitaires	2015-16	2016-17	2017-18	2018-19	2019-20	2020-21	2021-22	2022-2023
FS Rabat	63	51	76	73	79	90	84	100
FS Ain Chock Casablanca	101	104	105	100	96	113	119	135
FS Ben M'Sick	142	133	159	165	134	135	138	151
FS Dhar El Mahraz/Fès	104	88	86	92	93	115	120	118
FS As-Samlalia/Marrakech	95	79	84	79	99	111	104	121
FS El Jadida	78	70	74	71	85	84	91	93
FS Meknès	58	55	55	56	52	56	53	51
FS Kénitra	90	111	453	99	95	107	118	123
FS Agadir	231	207	172	154	124	151	133	154
FSA Ait melloul	-	1327	1219	1235	686	562	557	384
Total Sciences	95	91	103	94	96	108	108	116
FP Taza	327	242	253	229	211	230	250	251
FP Safi	209	210	235	231	227	272	319	373
FP Béni Mellal	641	375	414	404	153	355	269	203
FP Nador	352	338	435	483	450	512	556	545
FP Larache	217	304	391	356	329	352	334	432
FP Khouribga	161	154	99	116	152	206	210	237
FP Errachidia	279	411	478	496	544	683	735	681
FP Quarzazate	107	125	157	161	119	169	171	132
FP Taroudannt	136	124	126	152	194	180	180	196
FP Ksar Lkbir	-	-	-	-	922	1165	1585	42
FP Sidi Bennour	-	-	-	-	32	25	20	34
FP Es Samara	-	-	-	-	-	225	247	278
CU El kelaa des Seraghna	159	192	251	280	502	664	-	-
CU ouelmim	-	1285	2010	2276	1789	-	-	-
Total Polydisciplinaire	287	276	313	331	306	353	355	357
Total accès ouvert	184	196	213	226	240	268	280	295

Evolution du taux d'encadrement administratif par type d'établissement (nombre d'étudiants par administrateur)

Etablissements universitaires	2015-16	2016-17	2017-18	2018-19	2019-20	2020-21	2021-22	2022-2023
FST Mohammedia	60	64	59	70	67	75	71	70
FST Fès	65	64	69	69	73	72	74	86
FST Gueliz/Marrakech	30	37	39	40	44	55	46	52
FST Béni Mellal	32	49	62	66	68	73	76	77
FST Al Hoceima	56	53	69	84	65	93	98	82
FST Tanger	69	71	87	94	89	92	91	80
FST Settat	77	75	79	82	77	72	76	72
FST Errachidia	46	52	55	58	67	59	64	64
Total Sciences et Techniques	53	58	64	68	69	72	71	71
FMP Rabat	47	54	57	50	69	93	82	97
FMP Casablanca	35	46	43	39	47	59	70	84
FMP Fès	27	26	32	30	39	37	36	40
FMP Marrakech	36	38	47	46	52	57	57	59
FMP Oujda	69	80	90	100	92	88	93	98
FMP Tanger	-	8	14	21	30	37	43	61
FMP Agadir	-	17	31	48	46	46	67	75
FMP Laayoune	-	-	-	-	-	-	15	23
Total Médecine et Pharmacie	38	42	45	44	53	61	61	69
FMD Rabat	23	24	24	19	23	27	23	24
FMD Casablanca	27	28	30	28	23	26	27	29
Total Médecine Dentaire	25	25	26	23	23	27	25	26
EMI Rabat	21	22	22	21	25	29	23	24
ENSIAS Rabat	18	22	20	23	35	34	34	30
ENSA Rabat	-	-	-	-	-	29	36	39
ENSEM Casablanca	25	23	25	26	22	21	22	23
ENSAM Casablanca	48	46	46	55	45	51	50	55
ENSA Fès	52	53	67	70	55	56	58	59
ENSA Marrakech	27	29	30	33	46	43	56	63
ENSA Safi	35	32	46	44	49	50	53	57
ENSA Oujda	42	79	45	50	45	49	45	63
ENSA Al Hoceima	53	35	46	52	47	54	61	63
ENSA Tanger	49	53	72	75	59	64	67	67
ENSA Tétouan	50	54	73	65	49	59	58	54
ENSA El Jadida	44	40	43	51	56	58	66	80
ENSA Khouribga	34	32	37	41	46	48	52	55
ENSAM Meknès	29	29	31	33	32	32	35	36
ENSA Kénitra	59	50	54	51	48	46	54	72
ENSA Agadir	37	39	42	45	56	56	59	60
ENSA Berrechid (ex EST depuis 2018)	-	-	-	31	21	31	26	31
ENSA Béni Mellal	-	-	-	-	158	302	95	78
ENSAD Casablanca	-	-	-	-	5	10	10	11
ENSC Kenitra	-	-	-	-	9	12	11	16
Total Sciences de l'ingénieur	32	33	36	38	38	40	41	44
ENCG Casablanca	155	104	113	122	119	122	116	113
ENCG Fès	49	62	74	79	69	66	69	90
ENCG Marrakech	42	57	64	66	67	71	76	92
ENCG Oujda	103	39	64	76	49	52	55	64
ENCG Tanger	36	37	41	46	52	60	58	64
ENCG El Jadida	39	42	48	53	64	75	77	101
ENCG Settat	52	53	59	62	68	81	82	77
ENCG Kénitra	77	93	110	120	98	104	101	109
ENCG Agadir	38	41	47	53	57	64	65	69
ENCG Dakhla	-	13	29	47	50	74	82	87
ENCG Béni Mellal	-	-	-	-	69	93	94	162
ENCG Al hajeb	-	-	-	-	19	34	27	41
Total Commerce et Gestion	55	53	63	69	69	75	75	84

Evolution du taux d'encadrement administratif par type d'établissement (nombre d'étudiants par administrateur)

Etablissements universitaires	2015-16	2016-17	2017-18	2018-19	2019-20	2020-21	2021-22	2022-2023
EST Casablanca	18	17	20	24	25	24	22	24
EST Fès	30	33	34	36	35	38	33	32
EST Safi	15	16	30	25	30	29	31	33
EST Essaouira	33	34	61	40	37	53	56	54
EST Oujda	19	21	29	40	48	52	51	47
EST Meknès	32	39	33	33	34	38	35	36
EST Agadir	21	25	31	38	37	32	34	48
EST Guelmim	43	50	55	86	73	70	56	65
EST Béni Mellal	47	49	68	76	83	71	79	86
EST Kénifra	9	19	11	14	27	42	42	64
EST Laayoune	18	25	29	31	43	42	39	45
EST Sidi bennour	-	-	27	77	47	56	39	48
EST Kenitra	-	-	146	100	47	46	60	75
ENSA Berrechid (ex EST depuis 2018)	21	23	26	-	-	-	-	-
EST Fkih ben saleh	-	-	-	-	29	71	48	112
EST EL Kelaa des Sraghna	-	-	-	-	-	-	14	36
EST Nador	-	-	-	-	-	-	52	72
EST Dakhla	-	-	-	-	-	-	38	56
Total Technologie	21	24	28	31	34	36	35	40
FSE Rabat	20	31	45	45	48	53	49	73
ENS Rabat	15	23	22	26	28	31	37	31
ENSET Rabat	13	24	26	28	25	-	-	-
ENS Casablanca	63	40	58	73	56	52	44	76
ENSET Mohammadia	37	39	39	46	35	46	45	51
ENS Fès	21	22	17	25	30	34	36	45
ENS Marrakech	24	26	17	24	26	31	35	81
ENS Tétouan	13	47	27	27	43	49	55	91
ENS Meknès	10	21	17	25	31	48	41	102
ESEF Béni Mellal	-	-	-	-	79	100	114	199
ESEF Oujda	-	-	-	-	-	-	113	131
ESEF El Jadida	-	-	-	-	16	55	50	229
ESEF Berrechid	-	-	-	-	-	103	55	63
ESEF Kenitra	-	-	-	-	111	119	85	116
ESEF Agadir	-	-	-	-	-	68	109	136
Total Science de L'éducation	21	29	29	34	37	48	49	79
ERFST Tanger	10	10	11	12	14	17	16	13
ERFST Tanger	10	10	11	12	14	17	16	13
ISSS Settat	39	36	44	47	35	33	37	35
ISS Settat	-	-	44	94	32	31	34	35
IMS Kénitra	-	-	-	-	-	17	15	28
ISS Fès	-	-	-	-	-	-	-	16
Total Paramédical	39	40	44	60	34	27	26	31
Total accès régulé	35	39	42	45	48	52	52	59
Total	123	130	141	149	157	173	178	188

Evolution du taux d'utilisation de la capacité d'accueil par région (nombre d'étudiants pour 100 places)

Région	Type d'accès	2015-16	2016-17	2017-18	2018-19	2019-20	2020-21	2021-22	2022-2023
Tanger- Tétouan-Al Hoceïma	Accès ouvert	319	362	388	441	375	395	410	412
	Accès régulé	62	71	61	67	80	87	93	93
	Total Tanger- Tétouan-Hoceïma	207	235	231	261	254	270	281	278
Oriental	Accès ouvert	229	234	265	294	335	294	319	300
	Accès régulé	50	53	55	65	59	62	67	81
	Total Oriental	177	182	202	225	237	218	237	229
Fès-Meknès	Accès ouvert	213	190	173	176	174	194	187	186
	Accès régulé	69	72	60	63	65	69	69	75
	Total Fès-Meknès	176	161	141	144	142	159	154	154
Rabat-Salé-Kénitra	Accès ouvert	217	220	222	225	244	255	269	276
	Accès régulé	72	80	69	69	75	71	69	71
	Total Rabat-Salé-Kénitra	171	176	166	168	179	178	188	191
Béni Mellal-Khénifra	Accès ouvert	144	149	146	153	166	239	193	192
	Accès régulé	51	47	51	56	74	88	58	64
	Total Béni Mellal-Khénifra	118	113	111	118	135	180	130	129
Casablanca-Settat	Accès ouvert	171	182	183	198	203	233	258	263
	Accès régulé	78	78	72	78	84	80	80	83
	Total Casablanca-Settat	142	148	146	158	166	179	193	196
Marrakech-Safi	Accès ouvert	240	214	214	232	249	268	293	320
	Accès régulé	66	65	66	69	76	93	85	85
	Total Marrakech-Safi	182	163	163	175	189	210	218	231
Draa-Tafilalet	Accès ouvert	141	181	237	271	298	345	348	351
	Accès régulé	75	81	87	93	93	86	93	85
	Total Draa-Tafilalet	116	146	182	206	223	251	260	255
Souss-Massa	Accès ouvert	201	150	175	183	187	194	209	216
	Accès régulé	70	59	49	58	57	66	64	69
	Total Souss-Massa	187	141	157	165	167	174	185	189
Guelmim-Oued Noun	Accès ouvert	-	-	957	1084	894	1034	1416	734
	Accès régulé	21	25	17	31	72	69	65	70
	Total Guelmim-Oued Noun	428	424	225	263	359	406	537	291
Laayoune-Sakia El Hamra	Accès ouvert	197	50	304	376	393	493	133	121
	Accès régulé	14	22	19	19	35	42	45	42
	Total Laayoune-Sakia El Hamra	51	36	64	75	108	134	92	78
Eddakhla-Oued Eddahab	Accès ouvert	-	-	-	-	-	-	-	-
	Accès régulé	-	9	17	27	42	68	40	37
	Total Eddakhla-Oued Eddahab	-	9	17	27	42	68	40	37
Total	Total accès ouvert	210	199	207	220	227	246	256	259
	Total accès régulé	67	69	63	67	73	76	74	77
	Total	168	161	160	171	178	190	194	194

Région	Etablissements universitaires	2015-16	2016-17	2017-18	2018-19	2019-20	2020-21	2021-22	2022-2023
Tanger- Tétouan-Hoceima	FDAO Tétouan	234	253	245	243	254	210	189	208
	FSJES Tanger	614	673	764	846	663	691	739	735
	FSJES Tétouan	473	597	581	715	552	744	711	678
	FLSH Tétouan	436	478	477	551	286	261	276	285
	FS Tétouan	184	184	186	172	186	189	213	228
	FP Larache	65	91	125	129	153	164	170	262
	FP Ksar Lkbir	-	-	-	-	-	-	-	-
	Total accès ouvert	319	362	388	441	375	395	410	412
	FST Tanger	87	89	95	104	170	178	171	158
	FST Al Hoceima	79	93	55	67	60	75	85	77
	FMP Tanger	-	-	8	13	20	32	43	61
	ENSA Tanger	47	49	51	56	81	84	95	95
	ENSA Tétouan	78	93	100	101	98	116	131	73
	ENSA Al Hoceima	42	42	40	46	65	61	69	72
	ENCG Tanger	64	68	74	82	83	77	80	77
	ERFST Tanger	35	35	39	38	33	32	32	31
	ENS Tétouan	20	66	39	40	46	56	71	116
	Total accès régulé	62	71	61	67	80	87	93	93
	Total Tanger- Tétouan- Hoceima	207	235	231	261	254	270	281	278
	Oriental	FSJES Oujda	332	334	466	544	638	571	582
FLSH Oujda		220	227	230	242	181	176	183	187
FS Oujda		119	117	113	108	121	122	117	118
FP Nador		251	266	301	342	704	399	482	492
Total accès ouvert		229	234	265	294	335	294	319	300
FMP Oujda		53	57	62	69	57	61	66	70
ENSA Oujda		34	35	35	39	40	40	43	58
ENCG Oujda		69	67	57	62	90	84	90	99
EST Oujda		58	66	70	97	67	74	70	62
EST Nador		-	-	-	-	-	-	-	-
ESFF Oujda		-	-	-	-	-	-	-	-
Total accès régulé		50	53	55	65	59	62	67	81
Total Oriental		177	182	202	225	237	218	237	229
Fès-Meknès	Faculté Al-Chariaâ Fès	199	200	216	214	225	138	139	134
	FSJES Fès	282	298	235	252	270	410	364	347
	FLSH Dhar El Mahraz/Fès	311	243	189	173	151	144	156	182
	FLSH Saïs/Fès	237	168	132	129	136	144	146	154
	FS Dhar El Mahraz/Fès	137	104	92	99	90	92	98	90
	FP Taza	264	224	191	177	169	181	186	203
	FSJES Meknès	205	208	232	260	263	290	271	302
	FLSH Meknès	181	168	141	130	119	133	152	111
	FS Meknès	118	86	111	111	99	105	81	76
	Total accès ouvert	213	190	173	176	174	194	187	186
	FST Fès	92	89	89	89	92	79	80	71
	FMP Fès	81	79	79	75	85	87	84	90
	ENSA Fès	97	105	42	47	51	70	76	90
	ENCG Fès	159	177	51	59	68	92	96	114
	EST Fès	92	100	62	65	69	73	66	63
	ENS Fès	51	53	35	58	63	73	83	118
	ISS Fès	-	-	-	-	-	-	-	11
	ENSAM Meknès	32	34	43	45	35	37	41	43
	ENCG Al hajeb	-	-	-	-	-	-	-	-
	EST Meknès	59	63	60	59	59	54	52	56
	ENS Meknès	34	74	22	32	40	97	59	131
Total accès régulé	69	72	60	63	65	69	69	75	
Total Fès-Meknès	176	161	141	144	142	159	154	154	

Région	Etablissements universitaires	2015-16	2016-17	2017-18	2018-19	2019-20	2020-21	2021-22	2022-2023
Rabat-Salé-Kénitra	FSJES Agdal/Rabat	142	150	145	166	254	254	251	233
	FSJES Souissi/Rabat	268	289	300	296	295	331	321	305
	FSJES Salé	145	166	168	177	184	170	180	188
	FLSH Rabat	244	200	175	176	170	158	174	164
	FS Rabat	173	131	168	160	147	137	127	132
	FSJP Kenitra	299	379	500	610	707	490	529	701
	FEG Kenitra	-	-	-	-	-	370	319	396
	FSHS Kenitra	388	396	342	328	348	467	620	578
	FLLA Kenitra	-	-	-	-	-	334	457	385
	FS Kénitra	163	177	182	156	154	246	177	178
	Total accès ouvert	217	220	222	225	244	255	269	276
	FMP Rabat	125	133	140	121	146	219	188	215
	FMD Rabat	110	104	71	56	67	76	69	70
	EMI Rabat	91	87	41	37	39	40	35	28
	ENSIAS Rabat	28	34	30	35	49	42	44	37
	FSE Rabat	87	122	139	142	152	170	156	212
	EST Salé	59	62	60	70	68	69	64	58
	ENS Rabat	24	39	43	50	31	27	33	27
	ENSAM Rabat	33	56	34	36	36	40	50	53
	ENSA Kénitra	48	50	54	58	64	55	51	58
	ENCG Kénitra	89	97	107	124	144	103	113	124
	EST Kenitra	-	-	37	103	70	88	106	65
	ENSC Kenitra	-	-	-	-	-	7	9	14
	ESEF Kenitra	-	-	-	-	-	41	52	86
	IMS Kénitra	-	-	-	-	-	-	-	46
	Total accès régulé	72	80	69	69	75	71	69	71
	Total Rabat-Salé-Kénitra	171	176	166	168	179	178	188	191
Béni Mellal-Khénifra	FEG Béni Mellal	-	-	-	-	-	-	82	131
	FLSH Béni Mellal	288	318	323	333	365	377	403	403
	FP Béni Mellal	243	219	216	220	113	221	180	117
	FP Khouribga	42	43	34	41	46	105	116	137
	Total accès ouvert	144	149	146	153	166	239	193	192
	FST Béni Mellal	48	62	66	70	84	116	123	93
	ENSA Khouribga	47	48	45	51	59	80	87	76
	ENSA Béni Mellal	-	-	-	-	-	-	27	25
	ENCG Béni Mellal	-	-	-	-	-	96	35	60
	EST Béni Mellal	-	16	28	38	58	66	78	92
	EST Kénifra	-	14	12	18	27	35	38	71
	EST Fkih ben saleh	-	-	-	-	-	29	16	38
	ESEF Béni Mellal	-	-	-	-	-	249	19	38
	Total accès régulé	51	47	51	56	74	88	58	64
	Total Béni Mellal-Khénifra	118	113	111	118	135	180	130	129

Région	Etablissements universitaires	2015-16	2016-17	2017-18	2018-19	2019-20	2020-21	2021-22	2022-2023	
Casablanca-Settat	FSJES Casablanca	210	223	208	222	235	333	403	360	
	FSJES Mohammedia	232	245	265	294	325	277	309	352	
	FSJES Ain Sebâa	138	167	215	210	184	170	178	175	
	FLSH Ben M'sick/Casablanca	177	173	103	104	103	107	124	108	
	FLSH Mohammedia	103	100	100	114	143	258	249	247	
	FLSH Ain Chock/Casablanca	127	136	150	164	173	336	391	385	
	FS Ain Chock Casablanca	122	121	97	93	93	119	123	126	
	FS Ben M'Sick	244	232	214	222	180	174	146	155	
	FSJES El Jadida	147	168	206	245	134	217	260	298	
	FLSH El Jadida	143	157	167	173	190	173	193	179	
	FS El Jadida	105	98	97	94	103	95	105	95	
	FP Sidi Bennour	-	-	-	-	-	-	-	-	-
	FSJES Settat	228	276	324	393	399	411	461	497	
	FEG Settat	-	-	-	-	-	-	-	-	-
	FLASH Settat	-	-	-	-	-	-	-	-	-
	Total accès ouvert	171	182	183	198	203	233	258	263	263
	FST Mohammedia	88	93	83	97	90	95	97	100	
	FMP Casablanca	109	125	86	82	86	92	114	128	
	FMD Casablanca	80	77	78	76	71	97	97	98	
	ENSEM Casablanca	104	93	92	96	80	84	82	84	
	ENSAM Casablanca	35	40	42	51	53	65	73	80	
	ENSAD Casablanca	-	-	-	-	39	83	-	-	
	ENCG Casablanca	244	245	157	170	173	127	131	141	
	EST Casablanca	65	61	48	56	58	46	44	44	
	ENS Casablanca	64	50	50	60	58	93	93	116	
	ENSET Mohammedia	45	47	44	53	51	45	46	52	
	ENSA El Jadida	50	54	42	50	59	52	55	62	
	ENCG El Jadida	83	100	111	129	148	118	127	138	
	EST Sidi bennour	-	-	16	47	-	-	-	54	
	ESEF El Jadida	-	-	-	-	-	-	-	-	
	FST Settat	83	80	89	92	101	91	91	70	
	ENCG Settat	46	49	54	57	78	55	47	47	
	ENSA Berrechid (ex EST depuis 2018)	26	32	32	36	39	50	24	27	
ISSS Settat	-	27	37	39	53	47	30	30		
ISS Settat	-	-	58	251	106	123	-	-		
ESEF Berrechid	-	-	-	-	-	-	-	-		
Total accès régulé	78	78	72	78	84	80	80	83		
Total Casablanca-Settat	142	148	146	158	166	179	193	196		
Marrakech-Safi	FLA Marrakech	81	93	106	142	139	132	132	191	
	FSJES Marrakech	280	292	310	359	362	360	407	458	
	FLSH Marrakech	342	270	249	259	262	366	384	394	
	FS As-Samlalia/Marrakech	226	152	161	154	169	136	130	141	
	FP Safi	113	116	108	110	129	218	270	301	
	FEG El Kelaa des Sraaghna	-	-	557	622	1003	447	482	408	
	Total accès ouvert	240	214	214	232	249	268	293	320	
	FST Guéliz/Marrakech	55	64	60	64	63	84	79	72	
	FMP Marrakech	170	126	138	150	159	208	151	161	
	ENSA Marrakech	56	59	45	49	56	68	73	65	
	ENSA Safi	53	48	51	51	57	58	61	48	
	ENCG Marrakech	74	65	69	76	86	100	108	100	
	EST Safi	38	39	63	53	66	68	71	69	
	EST Essaouira	42	43	66	51	52	86	95	87	
	EST EL Kelaa des Sraaghna	-	-	-	-	-	-	4	11	
	ENS Marrakech	43	41	25	35	53	57	70	132	
	Total accès régulé	66	65	66	69	76	93	85	85	
Total Marrakech-Safi	182	163	163	175	189	210	218	231		

Région	Etablissements universitaires	2015-16	2016-17	2017-18	2018-19	2019-20	2020-21	2021-22	2022-2023
Draa-Tafilalet	FP Errachidia	196	246	359	419	472	545	525	553
	FP Ouarzazate	79	88	83	85	85	102	111	85
	Total accès ouvert	141	181	237	271	298	345	348	351
	FST Errachidia	75	81	87	93	93	86	93	85
	Total accès régulé	75	81	87	93	93	86	93	85
	Total Draa-Tafilalet	116	146	182	206	223	251	260	255
Souss-Massa	Faculté Al-Chariaâ Agadir	242	259	317	353	396	253	278	227
	FSJES Agadir	314	204	349	352	389	401	449	429
	FSJES Ait Melloul	44	101	117	156	170	197	213	248
	FLSH Agadir	283	167	271	257	204	205	215	223
	FLASH Ait Melloul	-	-	79	92	129	139	157	157
	FS Agadir	168	82	99	88	80	88	85	110
	FSA Ait melloul	-	-	69	93	103	117	116	94
	FP Taroudannt	64	62	66	88	87	95	100	90
	Total accès ouvert	201	150	175	183	187	194	209	216
	FMP Agadir	-	-	6	10	14	20	26	31
	ENSA Agadir	53	32	58	61	65	68	71	73
	ENCG Agadir	73	76	78	89	83	93	92	91
	EST Agadir	91	92	104	130	122	110	67	59
	ESEF Agadir	-	-	-	-	27	102	108	145
	Total accès régulé	70	59	49	58	57	66	64	69
	Total Souss-Massa	187	141	157	165	167	174	185	189
Guelmim-Dued Noun	FEG guelmim	-	-	957	1084	894	1034	1416	734
	Total accès ouvert	-	-	957	1084	894	1034	1416	734
	EST Guelmim	21	25	17	31	72	69	65	70
	Total accès régulé	21	25	17	31	72	69	65	70
	Total Guelmim-Dued Noun	428	424	225	263	359	406	537	291
Laayoune-Sakia El Hamra	FP Es Semara	197	50	304	376	393	493	133	121
	Total accès ouvert	197	50	304	376	393	493	133	121
	PMH Laayoune	-	-	-	-	-	-	-	-
	EST Laayoune	14	22	19	19	35	42	39	31
	Total accès régulé	14	22	19	19	35	42	45	42
Total Laayoune-Sakia El Hamra	51	36	64	75	108	134	92	78	
Eddkhla-Dued Eddahab	ENCG Dakhla	-	9	17	27	42	68	67	41
	EST Dakhla	-	-	-	-	-	-	12	30
	Total accès régulé	-	9	17	27	42	68	40	37
	Total Eddkhla-Dued Eddahab	-	9	17	27	42	68	40	37
Total	Total accès ouvert	210	199	207	220	227	246	256	259
	Total accès régulé	67	69	63	67	73	76	74	77
	Total	168	161	160	171	178	190	194	194

Rq: Le TUCA de la FSJP Settat Inclus aussi la FEG puisque ces établissements utilisent les mêmes locaux

Evolution du taux d'utilisation de la capacité d'accueil par université (nombre d'étudiants pour 100 places)

Université	2015-16	2016-17	2017-18	2018-19	2019-20	2020-21	2021-22	2022-23
Accès ouvert	188	183	187	192	204	199	200	197
Accès régulé	73	82	68	65	69	76	71	72
Total Université Mohammed V Rabat	148	148	139	140	145	145	144	143
Accès ouvert	174	181	175	184	188	226	247	249
Accès régulé	87	90	76	82	81	83	89	97
Total Université Hassan II Casablanca	150	156	146	154	157	179	196	201
Accès ouvert	239	211	175	176	176	197	193	194
Accès régulé	88	89	67	70	76	80	80	81
Total Université Sidi Mohammed Ben Abdellah Fès	200	181	143	145	147	165	162	162
Accès ouvert	240	214	214	232	249	268	293	320
Accès régulé	66	65	66	69	76	93	85	85
Total Université Cadi Ayyad Marrakech	182	163	163	175	189	210	218	231
Accès ouvert	144	149	146	153	166	239	193	192
Accès régulé	51	47	51	56	74	88	58	64
Total Université Sultan Moulay Slimane Beni Mellal	118	113	111	118	135	180	130	129
Accès ouvert	229	234	265	294	335	294	319	300
Accès régulé	50	53	55	65	59	62	67	81
Total Université Mohammed Premier Oujda	177	182	202	225	237	218	237	229
Accès ouvert	319	362	388	441	375	395	410	412
Accès régulé	62	71	61	67	80	87	93	93
Total Université Abdelmalek Essaâdi Tétouan	207	235	231	261	254	270	281	278
Accès ouvert	123	126	133	138	135	147	168	169
Accès régulé	66	76	59	74	114	96	104	104
Total Université Chouaib Doukkali El Jadida	116	120	120	127	133	138	157	155
Accès ouvert	228	276	324	393	399	411	462	499
Accès régulé	65	59	66	72	84	70	60	57
Total Université Hassan Ier Settat	132	143	165	195	231	213	212	211
Accès ouvert	178	173	197	212	216	242	232	231
Accès régulé	53	59	59	63	59	62	63	71
Total Université Moulay Ismaïl Meknès	139	139	154	165	163	182	176	177
Accès ouvert	287	308	305	306	335	374	386	413
Accès régulé	66	71	74	89	108	59	63	70
Total Université Ibn Tofaïl Kénitra	241	259	253	256	281	255	274	286
Accès ouvert	206	154	178	188	189	199	212	211
Accès régulé	51	45	38	46	55	64	59	62
Total Université Ibn Zohr Agadir	183	139	151	160	164	174	182	176
Total accès ouvert	210	199	207	220	227	246	256	259
Total accès régulé	67	69	63	67	73	76	74	77
Total	168	161	160	171	178	190	194	194

Etablissements universitaires	2015-16	2016-17	2017-18	2018-19	2019-20	2019-20	2021-22	2022-23
FSJES Agdal/Rabat	142	150	145	166	254	254	251	233
FSJES Souissi/Rabat	268	289	300	296	295	331	321	305
FSJES Salé	145	166	168	177	184	170	180	188
FLSH Rabat	244	200	175	176	170	158	174	164
FS Rabat	173	131	168	160	147	137	127	132
Total accès ouvert	188	183	187	192	204	199	200	197
FMP Rabat	125	133	140	121	146	219	188	215
FMD Rabat	110	104	71	56	67	76	69	70
EMI Rabat	91	87	41	37	39	40	35	28
ENSIAS Rabat	28	34	30	35	49	42	44	37
FSE Rabat	87	122	139	142	152	170	156	212
EST Salé	59	62	60	70	68	69	64	58
ENS Rabat	24	39	43	50	31	27	33	27
ENS&M Rabat	33	56	34	36	36	40	50	53
Total accès régulé	73	82	68	65	69	76	71	72
Total Université Mohammed V Rabat	148	148	139	140	145	145	144	143
FSJES Casablanca	210	223	208	222	235	333	403	360
FSJES Mohammedia	232	245	265	294	325	277	309	352
FSJES Ain Sebâa	138	167	215	210	184	170	178	175
FLSH Ben M'sick/Casablanca	177	173	103	104	103	107	124	108
FLSH Mohammedia	103	100	100	114	143	258	249	247
FLSH Ain Chock/Casablanca	127	136	150	164	173	336	391	385
FS Ain Chock Casablanca	122	121	97	93	93	119	123	126
FS Ben M'Sick	244	232	214	222	180	174	146	155
Total accès ouvert	174	181	175	184	188	226	247	249
FST Mohammedia	88	93	83	97	90	95	97	100
FMP Casablanca	109	125	86	82	86	92	114	128
FMD Casablanca	80	77	78	76	71	97	97	98
ENSEM Casablanca	104	93	92	96	80	84	82	84
ENSAM Casablanca	35	40	42	51	53	65	73	80
ENSAD Casablanca	-	-	-	-	39	83	-	-
ENCG Casablanca	244	245	157	170	173	127	131	141
EST Casablanca	65	61	48	56	58	46	44	44
ENS Casablanca	64	50	50	60	58	93	93	116
ENSET Mohammedia	45	47	44	53	51	45	46	52
Total accès régulé	87	90	76	82	81	83	89	97
Total Université Hassan II Casablanca	150	156	146	154	157	179	196	201

Etablissements universitaires	2015-16	2016-17	2017-18	2018-19	2019-20	2019-20	2021-22	2022-23
Faculté Al-Chariaâ Fès	199	200	216	214	225	138	139	134
FSJES Fès	282	298	235	252	270	410	364	347
FLSH Dhar El Mahraz/Fès	311	243	189	173	151	144	156	182
FLSH Saïs/Fès	237	168	132	129	136	144	146	154
FS Dhar El Mahraz/Fès	137	104	92	99	90	92	98	90
FP Taza	264	224	191	177	169	181	196	203
Total accès ouvert	239	211	175	176	176	197	193	194
FST Fès	92	89	89	89	92	79	80	71
FMP Fès	81	79	79	75	85	87	84	90
ENSA Fès	97	105	42	47	51	70	76	90
ENCG Fès	159	177	51	59	68	92	96	114
EST Fès	92	100	62	65	69	73	66	63
ENS Fès	51	53	35	58	63	73	83	118
ISS Fès	-	-	-	-	-	-	-	11
Total accès régulé	88	89	67	70	76	80	80	81
Total Université Sidi Med ben Abdellah Fès	200	181	143	145	147	165	162	162
FLA Marrakech	81	93	106	142	139	132	132	191
FSJES Marrakech	280	292	310	359	362	360	407	458
FLSH Marrakech	342	270	249	259	262	366	384	394
FS As-Samlalia/Marrakech	226	152	161	154	169	138	130	141
FP Safi	113	116	108	110	129	218	270	301
FSJES El kelaa des Seraghna	-	-	557	622	1003	447	482	408
Total accès ouvert	240	214	214	232	249	268	293	320
FST Guéliz/Marrakech	55	64	60	64	63	84	79	72
FMP Marrakech	170	126	138	150	159	208	151	161
ENSA Marrakech	56	59	45	49	56	68	73	65
ENSA Safi	53	48	51	51	57	58	61	48
ENCG Marrakech	74	65	69	76	86	100	108	100
EST Safi	38	39	63	53	66	68	71	69
EST Essaouira	42	43	66	51	52	86	95	87
EST EL Kelaa des Sraghna	-	-	-	-	-	-	4	11
ENS Marrakech	43	41	25	35	53	57	70	132
Total accès régulé	66	65	66	69	76	93	85	85
Total Université Cadi Ayyad Marrakech	182	163	163	175	189	210	218	231
FEG Béni Mellal	-	-	-	-	-	-	82	131
FLSH Béni Mellal	288	318	323	333	365	377	403	403
FP Béni Mellal	243	219	216	220	113	221	180	117
FP Khouribga	42	43	34	41	46	105	116	137
Total accès ouvert	144	149	146	153	166	239	193	192
FST Béni Mellal	48	62	66	70	84	116	123	93
ENSA Khouribga	47	48	45	51	59	80	87	76
ENSA Béni Mellal	-	-	-	-	-	-	27	25
ENCG Béni Mellal	-	-	-	-	-	96	35	60
EST Béni Mellal	-	16	28	38	58	66	78	92
EST Kénifra	-	14	12	18	27	35	38	71
EST Fkih ben saleh	-	-	-	-	-	29	16	38
ESEF Béni Mellal	-	-	-	-	-	249	19	38
Total accès régulé	51	47	51	56	74	88	58	64
Total Université Sultan Moulay Slimane Beni Mellal	118	113	111	118	135	180	130	129

Etablissements universitaires	2015-16	2016-17	2017-18	2018-19	2019-20	2019-20	2021-22	2022-23
FSJES Oujda	332	334	466	544	638	571	582	443
FLSH Oujda	220	227	230	242	181	176	183	187
FS Oujda	119	117	113	108	121	122	117	118
FP Nador	251	266	301	342	704	399	482	492
Total accès ouvert	229	234	265	294	335	294	319	300
FMP Oujda	53	57	62	69	57	61	66	70
ENSA Oujda	34	35	35	39	40	40	43	58
ENCG Oujda	69	67	57	62	90	84	90	99
EST Oujda	58	66	70	97	67	74	70	62
EST Nador	-	-	-	-	-	-	-	-
ESEF Oujda	-	-	-	-	-	-	-	-
Total accès régulé	50	53	55	65	59	62	67	81
Total Université Mohammed Premier Oujda	177	182	202	225	237	218	237	229
FOAD Tétouan	234	253	245	243	254	210	189	208
FSJES Tanger	614	673	764	846	663	691	739	735
FSJES Tétouan	473	597	581	715	552	744	711	678
FLSH Tétouan	436	478	477	551	286	261	276	285
FS Tétouan	184	184	186	172	186	189	213	228
FP Larache	65	91	125	129	153	164	170	262
FP Ksar Lkbir	-	-	-	-	-	-	-	-
Total accès ouvert	319	362	388	441	375	395	410	412
FST Tanger	87	89	95	104	170	178	171	158
FST Al Hoceima	79	93	55	67	60	75	85	77
FMP Tanger	-	-	8	13	20	32	43	61
ENSA Tanger	47	49	51	56	81	84	95	95
ENSA Tétouan	78	93	100	101	98	116	131	73
ENSA Al Hoceima	42	42	40	46	65	61	69	72
ENCG Tanger	64	68	74	82	83	77	80	77
ERFST Tanger	35	35	39	38	33	32	32	31
ENS Tétouan	20	66	39	40	46	56	71	116
Total accès régulé	62	71	61	67	80	87	93	93
Total Université Abdelmalek Essaâdi Tétouan	207	235	231	261	254	270	281	278
FSJES El Jadida	147	168	206	245	134	217	260	298
FLSH El Jadida	143	157	167	173	190	173	193	179
FS El Jadida	105	98	97	94	103	95	105	95
FP Sidi Bennour	-	-	-	-	-	-	-	-
Total accès ouvert	123	126	133	138	135	147	168	169
ENSA El Jadida	50	54	42	50	59	52	55	62
ENCG El Jadida	83	100	111	129	148	118	127	138
EST Sidi Bennour	-	-	16	47	-	-	-	54
ESEF El Jadida	-	-	-	-	-	-	-	-
Total accès régulé	66	76	59	74	114	96	104	104
Total Université Chouaib Doukkali El Jadida	116	120	120	127	133	138	157	155

Etablissements universitaires	2015-16	2016-17	2017-18	2018-19	2019-20	2019-20	2021-22	2022-23
FSJP Settat	228	276	324	393	399	411	461	497
FEG Settat	-	-	-	-	-	-	-	-
FLASH settat	-	-	-	-	-	-	-	-
Total accès ouvert	228	276	324	393	399	411	462	499
FST Settat	83	80	89	92	101	91	91	70
ENCG Settat	46	49	54	57	78	55	47	47
ENSA Berrechid (ex EST depuis 2018)	26	32	32	36	39	50	24	27
ISSS Settat	-	27	37	39	53	47	30	30
ISS Settat	-	-	58	251	106	123	-	-
ESEF Berrechid	-	-	-	-	-	-	-	-
Total accès régulé	65	59	66	72	84	70	60	57
Total Université Hassan Ier Settat	132	143	165	195	231	213	212	211
FSJES Meknès	205	208	232	260	263	290	271	302
FLSH Meknès	181	168	141	130	119	133	152	111
FS Meknès	118	86	111	111	99	105	81	76
FP Errachidia	196	246	359	419	472	545	525	553
Total accès ouvert	178	173	197	212	216	242	232	231
FST Errachidia	75	81	87	93	93	86	93	85
ENSAM Meknès	32	34	43	45	35	37	41	43
ENCG Al hajeb	-	-	-	-	-	-	-	-
EST Meknès	59	63	60	59	59	54	52	56
ENS Meknès	34	74	22	32	40	97	59	131
Total accès régulé	53	59	59	63	59	62	63	71
Total Université Moulay Ismail	139	139	154	165	163	182	176	177
FSJP Kenitra	299	379	500	610	707	490	529	701
FEG Kenitra	-	-	-	-	-	370	319	396
FSHS Kenitra	388	396	342	328	348	467	620	578
FLLA Kenitra	-	-	-	-	-	334	457	385
FS Kenitra	163	177	182	156	154	246	177	178
Total accès ouvert	287	308	305	306	335	374	386	413
ENSA Kénitra	48	50	54	58	64	55	51	58
ENCG Kénitra	89	97	107	124	144	103	113	124
EST Kenitra	-	-	37	103	70	88	106	65
ENSC Kenitra	-	-	-	-	-	7	9	14
ESEF Kenitra	-	-	-	-	-	41	52	86
IMS Kenitra	-	-	-	-	-	-	-	46
Total accès régulé	66	71	74	89	108	59	63	70
Total Université Ibn Tofail Kénitra	241	259	253	256	281	255	274	286

Etablissements universitaires	2015-16	2016-17	2017-18	2018-19	2019-20	2019-20	2021-22	2022-23
Faculté Al-Chariaâ Agadir	242	259	317	353	396	253	278	227
FP Es Semara	197	50	304	376	393	493	133	121
FSJES Agadir	314	204	349	352	389	401	449	429
FSJES Ait Melloul	44	101	117	156	170	197	213	248
FLSH Agadir	283	167	271	257	204	205	215	223
FLASH Ait Melloul	-	-	79	92	129	139	157	157
FS Agadir	168	82	99	88	80	88	85	110
FSA Ait melloul	-	-	69	93	103	117	116	94
FP Quarzazate	79	88	83	85	85	102	111	85
FP Taroudannt	64	62	66	88	87	95	100	90
FEG Guelmim	-	-	957	1084	894	1034	1416	734
Total accès ouvert	206	154	178	188	189	199	212	211
FMP Agadir	-	-	6	10	14	20	26	31
FMP Laayoune	-	-	-	-	-	-	-	-
ENSA Agadir	53	32	58	61	65	68	71	73
ENCG Agadir	73	76	78	89	83	93	92	91
ENCG Dakhla	-	9	17	27	42	68	67	41
EST Agadir	91	92	104	130	122	110	67	59
EST Guelmim	21	25	17	31	72	69	65	70
EST Laayoune	14	22	19	19	35	42	39	31
EST Dakhla	-	-	-	-	-	-	12	30
ESEF Agadir	-	-	-	-	27	102	108	145
Total accès régulé	51	45	38	46	55	64	59	62
Total Université Ibn Zohr Agadir	183	139	151	160	164	174	182	176
Total	168	161	160	171	178	190	194	194

Rq: Le TUCA de la FSJP Settât Inclus aussi la FEG puisque ces établissements utilisent les mêmes locaux

Evolution du taux d'utilisation de la capacité d'accueil par type d'établissement (nombre d'étudiants pour 100 places)

Etablissements universitaires	2015-16	2016-17	2017-18	2018-19	2019-20	2020-21	2021-22	2022-23
FSJES Agdal/Rabat	142	150	145	166	254	254	251	233
FSJES Souissi/Rabat	268	289	300	296	295	331	321	305
FSJES Salé	145	166	168	177	184	170	180	188
FSJES Casablanca	210	223	208	222	235	333	403	360
FSJES Mohammedia	232	245	265	294	325	277	309	352
FSJES Ain Sebâa	138	167	215	210	184	170	178	175
FSJES Fès	282	298	235	252	270	410	364	347
FSJES Marrakech	280	292	310	359	362	360	407	458
FSJES Oujda	332	334	466	544	638	571	582	443
FSJES Tanger	614	673	764	846	663	691	739	735
FSJES El Jadida	147	168	206	245	134	217	260	298
FSJP Settat	228	276	324	393	399	411	461	497
FEG Settat	-	-	-	-	-	-	-	-
FSJES Meknès	205	208	232	260	263	290	271	302
FSJP Kenitra	299	379	500	610	707	490	529	701
FEG Kenitra	-	-	-	-	-	370	319	396
FSJES Agadir	314	204	349	352	389	401	449	429
FSJES Tétouan	473	597	581	715	552	744	711	678
FSJES Ait Melloul	44	101	117	156	170	197	213	248
FEG Guelmim	-	-	-	-	-	1034	1416	734
FEG Béni Mellal	-	-	-	-	-	-	82	131
FSJES El kelaa des Seraghna	-	-	-	-	-	-	482	408
Total SJES	237	251	277	309	326	355	365	371
Faculté Al-Chariaâ Fès	199	200	216	214	225	138	139	134
Faculté Al-Chariaâ Agadir	242	259	317	353	396	253	278	227
FLA Marrakech	81	93	106	142	139	132	132	191
FDAD Tétouan	234	253	245	243	254	210	189	208
FS Théologiques Es Semara	197	50	304	376	393	-	-	-
Total Enseignement originel	193	176	230	249	266	180	183	185
FLSH Rabat	244	200	175	176	170	158	174	164
FLSH Ain Chock/Casablanca	127	136	150	164	173	336	391	385
FLSH Ben M'sick/Casablanca	177	173	103	104	103	107	124	108
FLSH Mohammedia	103	100	100	114	143	258	249	247
FLSH Dhar El Mahraz/Fès	311	243	189	173	151	144	156	182
FLSH Sais/Fès	237	168	132	129	136	144	146	154
FLSH Marrakech	342	270	249	259	262	366	384	394
FLSH Béni Mellal	288	318	323	333	365	377	403	403
FLSH Oujda	220	227	230	242	181	176	183	187
FLSH Tétouan	436	478	477	551	286	261	276	285
FLSH El Jadida	143	157	167	173	190	173	193	179
FLSH Meknès	181	168	141	130	119	133	152	111
FSSH Kenitra	388	396	342	328	348	467	620	578
FLA Kenitra	-	-	-	-	-	334	457	385
FLSH Agadir	283	167	271	257	204	205	215	223
FLASH Ait Melloul	-	-	79	92	129	139	157	157
FLASH Settat	-	-	-	-	-	-	-	-
Total LSH	251	219	203	205	195	214	237	232

Etablissements universitaires	2015-16	2016-17	2017-18	2018-19	2019-20	2020-21	2021-22	2022-23
FS Rabat	173	131	168	160	147	137	127	132
FS Ain Chock Casablanca	122	121	97	93	93	119	123	126
FS Ben M'Sick	244	232	214	222	180	174	146	155
FS Dhar El Mahraz/Fès	137	104	92	99	90	92	98	90
FS As-Samlalia/Marrakech	226	152	161	154	169	138	130	141
FS Oujda	119	117	113	108	121	122	117	118
FS Tétouan	184	184	186	172	186	189	213	228
FS El Jadida	105	98	97	94	103	95	105	95
FS Meknès	118	86	111	111	99	105	81	76
FS Kénitra	163	177	182	156	154	246	177	178
FS Agadir	168	82	99	88	80	88	85	110
FSA Ait melloul	-	-	69	93	103	117	116	94
Total Sciences	159	126	127	123	121	126	120	124
FP Taza	264	224	191	177	169	181	196	203
FP Safi	113	116	108	110	129	218	270	301
FP Béni Mellal	243	219	216	220	113	221	180	117
FP Nador	251	266	301	342	704	399	482	492
FP Larache	65	91	125	129	153	164	170	262
FP Khouribga	42	43	34	41	46	105	116	137
FP Errachidia	196	246	359	419	472	545	525	553
FP Quarzazate	79	88	83	85	85	102	111	85
FP Taroudannt	64	62	66	88	87	95	100	90
FP Ksar Lkbir	-	-	-	-	-	-	-	-
FP Sidi Bennour	-	-	-	-	-	-	-	-
FP Berrchid	-	-	-	-	-	-	-	-
FP Es Samara	-	-	-	-	-	493	133	121
FEG El kelaa des Seraghna	-	-	557	622	1003	447	-	-
CU Guelmim	-	-	957	1084	894	-	-	-
Total Polydisciplinaire	157	163	171	189	206	245	253	253
Total accès ouvert	210	199	207	220	227	246	256	259

Etablissements universitaires	2015-16	2016-17	2017-18	2018-19	2019-20	2020-21	2021-22	2022-23
FST Mohammedia	88	93	83	97	90	95	97	100
FST Fès	92	89	89	89	92	79	80	71
FST Guéliz/Marrakech	55	64	60	64	63	84	79	72
FST Béni Mellal	48	62	66	70	84	116	123	93
FST Al Hoceima	79	93	55	67	60	75	85	77
FST Tanger	87	89	95	104	170	178	171	158
FST Settat	83	80	89	92	101	91	91	70
FST Errachidia	75	81	87	93	93	86	93	85
Total Sciences et Techniques	76	80	81	87	94	100	101	88
FMP Rabat	125	133	140	121	146	219	188	215
FMP Casablanca	109	125	86	82	86	92	114	128
FMP Fès	81	79	79	75	85	87	84	90
FMP Marrakech	170	126	138	150	159	208	151	161
FMP Oujda	53	57	62	69	57	61	66	70
FMP Tanger	-	-	8	13	20	32	43	61
FMP Agadir	-	-	6	10	14	20	26	31
FMP Laâyoune	-	-	-	-	-	-	-	-
Total Médecine et Pharmacie	103	107	76	75	82	97	97	109
FMD Rabat	110	104	71	56	67	76	69	70
FMD Casablanca	80	77	78	76	71	97	97	98
Total Médecine Dentaire	94	90	74	64	69	84	80	82
EMI Rabat	91	87	41	37	39	40	35	28
ENSIAS Rabat	28	34	30	35	49	42	44	37
ENSAM Rabat	-	-	-	-	-	40	50	53
ENSEM Casablanca	104	93	92	96	80	84	82	84
ENSEM Casablanca	35	40	42	51	53	65	73	80
ENSA Fès	97	105	42	47	51	70	76	90
ENSA Marrakech	56	59	45	49	56	68	73	65
ENSA Safi	53	48	51	51	57	58	61	48
ENSA Oujda	34	35	35	39	40	40	43	58
ENSA Al Hoceima	42	42	40	46	65	61	69	72
ENSA Tanger	47	49	51	56	81	84	95	95
ENSA Tétouan	78	93	100	101	98	116	131	73
ENSA El Jadida	50	54	42	50	59	52	55	62
ENSA Khouribga	47	48	45	51	59	80	87	76
ENSAM Meknès	32	34	43	45	35	37	41	43
ENSA Kenitra	48	50	54	58	64	55	51	58
ENSA Agadir	53	32	58	61	65	68	71	73
ENSA Berrechid (ex EST depuis 2018)	-	-	-	36	39	50	24	27
ENSA Béni Mellal	-	-	-	-	-	-	27	25
ENSAD Casablanca	-	-	-	-	39	83	-	-
ENSI Kenitra	-	-	-	-	-	7	9	14
Total Sciences de l'Ingénieur	50	50	47	49	53	54	54	53
ENCG Casablanca	244	245	157	170	173	127	131	141
ENCG Fès	159	177	51	59	68	92	96	114
ENCG Marrakech	74	65	69	76	86	100	108	100
ENCG Oujda	69	67	57	62	90	84	90	99
ENCG Tanger	64	68	74	82	83	77	80	77
ENCG El Jadida	83	100	111	129	148	118	127	138
ENCG Settat	46	49	54	57	78	55	47	47
ENCG Kenitra	89	97	107	124	144	103	113	124
ENCG Agadir	73	76	78	89	83	93	92	91
ENCG Dakhla	-	9	17	27	42	68	67	41
ENCG Béni Mellal	-	-	-	-	-	96	35	60
ENCG Al hajeb	-	-	-	-	-	-	-	-
Total Commerce et Gestion	82	80	76	85	97	88	86	88

Etablissements universitaires	2015-16	2016-17	2017-18	2018-19	2019-20	2020-21	2021-22	2022-23
EST Casablanca	65	61	48	56	58	46	44	44
EST Fès	92	100	62	65	69	73	66	63
EST Safi	38	39	63	53	66	68	71	69
EST Essaouira	42	43	66	51	52	86	95	87
EST Oujda	58	66	70	97	67	74	70	62
EST Meknès	59	63	60	59	59	54	52	56
EST Agadir	91	92	104	130	122	110	67	59
EST Guelmim	21	25	17	31	72	69	65	70
EST Béni Mellal	-	16	28	38	58	66	78	92
EST Kénitra	-	14	12	18	27	35	38	71
EST Lâayoune	14	22	19	19	35	42	39	31
EST Sidi bennour	-	-	16	47	-	-	-	54
EST Kenitra	-	-	37	103	70	88	106	65
ENSA Berrechid (ex EST depuis 2018)	26	32	32	-	-	-	-	-
EST Fkih ben salah	-	-	-	-	-	29	16	38
EST EL Kelaa des Sraghna	-	-	-	-	-	-	4	11
EST Nador	-	-	-	-	-	-	-	-
EST Dakhla	-	-	-	-	-	-	12	30
Total Technologie	54	52	49	57	65	65	56	57
FSE Rabat	87	122	139	142	152	170	156	212
ENS Rabat	24	39	43	50	31	27	33	27
ENSET Rabat	33	56	34	36	36	-	-	-
ENS Casablanca	64	50	50	60	58	93	93	116
ENSET Mohammadia	45	47	44	53	51	45	46	52
ENS Fès	51	53	35	58	63	73	83	118
ENS Marrakech	43	41	25	35	53	57	70	132
ENS Tétouan	20	66	39	40	46	56	71	116
ENS Meknès	34	74	22	32	40	97	59	131
ESEF Béni Mellal	-	-	-	-	-	249	19	38
ESEF Oujda	-	-	-	-	-	-	-	-
ESEF El Jadida	-	-	-	-	-	-	-	-
ESEF Berrechid	-	-	-	-	-	-	-	-
ESEF Kenitra	-	-	-	-	-	41	52	86
ESEF Agadir	-	-	-	-	27	102	108	145
Total Science de L'éducation	44	58	46	53	56	65	62	98
ERFST Tanger	35	35	39	38	33	32	32	31
ERFST Tanger	35	35	39	38	33	32	32	31
ISSS Settat	-	27	37	39	53	47	30	30
ISS Settat	-	-	58	251	106	123	-	-
IMS Kénitra	-	-	-	-	-	-	-	46
ISS Fès	-	-	-	-	-	-	-	11
Total Paramédical	-	30	39	62	65	69	59	41
Total accès régulé	67	69	63	67	73	76	74	77
Total	168	161	160	171	178	190	194	194

Rq: Le TUCA de la FSJP Settat inclus aussi la FEG puisque ces établissements utilisent les mêmes locaux