

†.ΧΜΛΞ† | ΜΣΥΟΞΘ
†.Γ.Π.Θ† | †ΘΜΓΛ †.Ι.ΗΜ.
Λ †ΟΧΧ‡ †.Γ.Θ.Θ.† Λ †ΘΙΗΜ‡



المملكة المغربية
وزارة التعليم العالي
والبحث العلمي والابتكار

Royaume du Maroc
Ministère de l'Enseignement Supérieur,
de la Recherche Scientifique et de l'Innovation

النشرة الإحصائية السنوية للتعليم العالي بالمغرب

Annuaire Statistique de L'Enseignement Supérieur au Maroc

2020-2021



مديرية الاستراتيجيات ونظم المعلومات
Direction des Stratégies et des Systèmes d'Information

الفهرس Sommaire

	Pages	الصفحة
Abréviations	3	مختصرات
Enseignement supérieur toutes composantes: données globales	5 - 9	التعليم العالي بجميع مكوناته: معطيات عامة
التعليم الجامعي العمومي Enseignement universitaire public		
Etablissements	12 - 17	المؤسسات
Evolutions statistiques	19 - 44	تطورات إحصائية
Nouveaux inscrits	46 - 71	الطلبة المستجدون
Etudiants tous cycles	73 - 98	طلبة جميع الأسلاك
Etudiants du cycle normal	100 - 201	طلبة السلك العادي
Etudiants du cycle Master	203 - 255	طلبة سلك الماستر
Etudiants du cycle Doctorat	257 - 290	طلبة سلك الدكتوراه
Diplômés tous cycles	292 - 296	خريجو جميع الأسلاك
Diplômés du cycle normal	298 - 345	خريجو السلك العادي
Diplômés du cycle Master	347 - 381	خريجو سلك الماستر
Diplômés du cycle Doctorat	383 - 402	خريجو سلك الدكتوراه
Œuvres sociales	404 - 406	الأعمال الاجتماعية
Corps enseignant	408 - 424	هيئة التدريس
Corps administratif	426 - 441	هيئة الإدارة
Capacité d'accueil	443 - 452	الطاقة الاستيعابية
Budget	454	الميزانية

الفهرس Sommaire

Pages الصفحة

تكوين الأطر

Formation des cadres

Etablissements	457-460	المؤسسات
Nouveaux inscrits	462-479	الطلبة المستجدون
Etudiants tous cycles	481-484	طلبة جميع الأسلاك
Etudiants du cycle normal	486-503	طلبة السلك العادي
Etudiants du cycle Master	505-506	طلبة سلك الماستر
Etudiants du cycle Doctorat	508	طلبة سلك الدكتوراه
Etudiants Internationaux	510-511	الطلبة الدوليون
Diplômés	513-532	الخريجون
Corps enseignant	534-537	هيئة التدريس
Corps administratif	539-542	هيئة الإدارة

التعليم العالي الخاص

Enseignement supérieur privé

Etablissements	545-552	المؤسسات
Nouveaux inscrits	554-563	الطلبة المستجدون
Etudiants	565-603	الطلبة
Etudiants Internationaux	605-610	الطلبة الدوليون
Diplômés	612-643	الخريجون
Corps enseignant	645-654	هيئة التدريس
Corps administratif	656-664	هيئة الإدارة

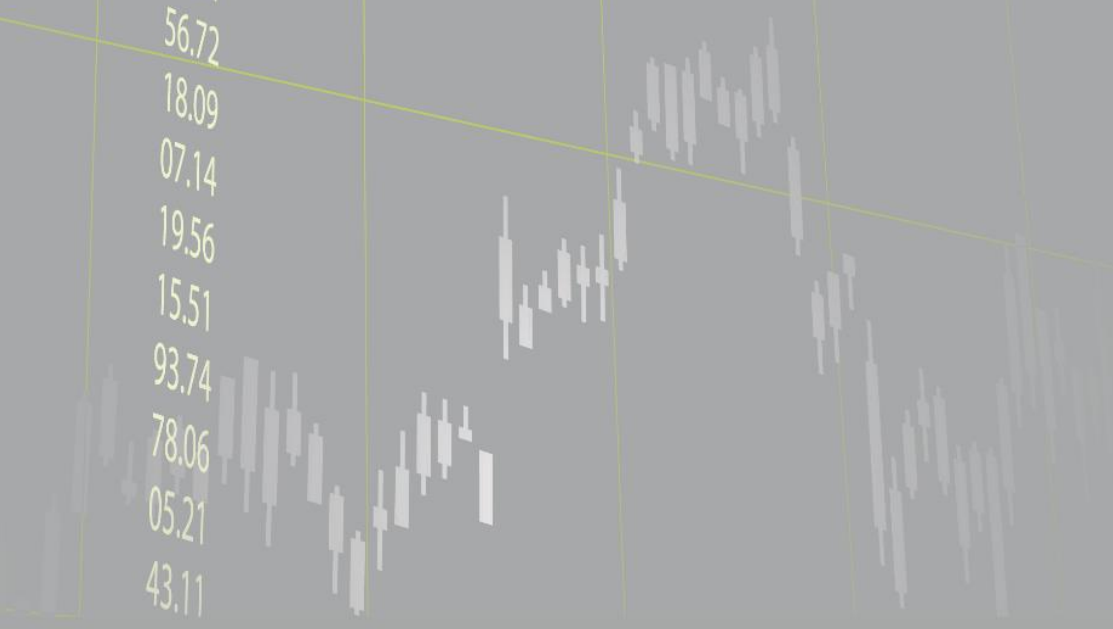
مختصرات

ABRÉVIATIONS

38.065
43.125
8.111
7.591
5.266
.251
725
123

11.79
07.14
08.94
50.36
22.21
43.25
08.95
20.51
56.72
18.09
07.14
19.56
15.51
93.74
78.06
05.21
43.11

59.36
32.08
11.78
78.06
18.11
20.25
25.75



مختصرات

ABRÉVIATIONS

Intitulé	Abréviation	عنوان
Baccalauréat	Bac	بكالوريا
Brevet de technicien spécialisé	BTS	بديلمو التقني العالي
Diplôme de l'Ecole Nationale de Commerce et de Gestion	DENCG	دبلوم المدرسة الوطنية للتجارة والتسيير
Classes préparatoires aux grandes écoles	CPGE	الأقسام التحضيرية للمدارس العليا
Diplôme de Spécialité Médicale et Pharmacie	DSMP	دبلوم التخصص في الطب والصيدلة
Diplôme de Spécialité Médicale Dentaire	DSMD	دبلوم التخصص في الطب الأسنان
Diplôme Universitaire de Technologie	DUT	الدبلوم الجامعي في التكنولوجيا
Etudiants Internationaux	EI	الطلبة الدوليون
Licence Fondamentale	LEF	إجازة أساسية
Licence Professionnelle	LP	إجازة مهنية
Licence en Sciences et Techniques	LST	إجازة في العلوم والتقنيات
Maitre Assistant	M.assistant	أستاذ مساعد
Marocains résidents à l'étranger	MRE	المغاربة المقيمين بالخارج
Nouveaux Inscrits	NI	الطلبة المستجدون
Professeur de l'Enseignement Supérieur	PES	أستاذ التعليم العالي
Professeur Habilité	P.Habilité	أستاذ مؤهل
Variation	Var	تغيير
Signification	Symbole	المعنى
Non applicable	-	غير منطبق
Non disponible	...	غير متوفر
Nul	0	منعدم
Estimation	*	تقدير

التعليم العالي بجميع مكوناته

Enseignement Supérieur Toutes Composantes

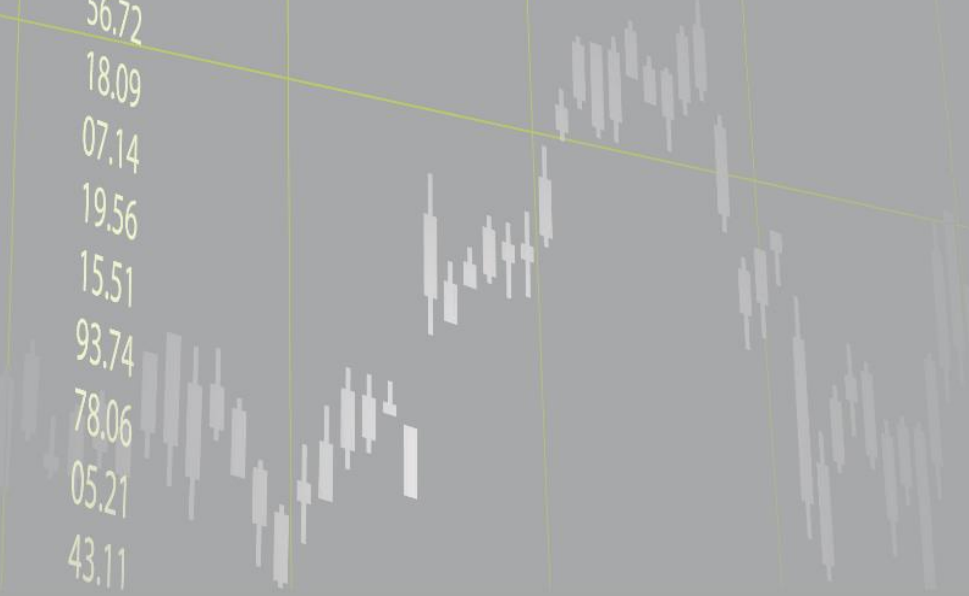
معطيات عامة

Données Globales

48.065
43.125
8.111
7.591
5.266
2.251
725
123

1.19
1.14
08.94
50.36
22.21
43.25
08.95
20.51
56.72
18.09
07.14
19.56
15.51
93.74
78.06
05.21
43.11

32.015
11.705
78.06
18.111
20.251
25.725



أعداد الطلبة المستجدين بالتعليم العالي حسب المكون
Effectifs des nouveaux inscrits dans l'enseignement supérieur par composante

Composante	إناث Féminin	إجمالي Global	المكون
Enseignement universitaire public	145369	275204	التعليم العالي الجامعي العمومي
Formation des cadres	3798	5414	تكوين الأطر
Total enseignement supérieur public	149167	280618	مجموع التعليم العالي العمومي
Établissements privés ne relevant pas des universités	3335	7437	المؤسسات الخاصة غير التابعة للجامعات
Universités privées	1139	2237	الجامعات الخاصة
Établissements créés dans le cadre de partenariat	2071	3501	المؤسسات المحدثّة في إطار الشراكة
Université AL Akhawayn	402	779	جامعة الأخوين
Total enseignement supérieur privé	6947	13954	مجموع التعليم العالي الخاص
Total	156114	294572	المجموع

أعداد طلبة التعليم العالي حسب المكون
Effectifs des étudiants de l'enseignement supérieur par composante

Composante	إناث Féminin	إجمالي Global	المكون
Enseignement universitaire public	511638	989899	التعليم العالي الجامعي العمومي
Formation des cadres	21366	38292	تكوين الأطر
Total enseignement supérieur public	533004	1028191	مجموع التعليم العالي العمومي
Établissements privés ne relevant pas des universités	12754	29917	المؤسسات الخاصة غير التابعة للجامعات
Universités privées	4694	9603	الجامعات الخاصة
Établissements créés dans le cadre de partenariat	8518	14869	المؤسسات المحدثّة في إطار الشراكة
Université AL Akhawayn	1296	2484	جامعة الأخوين
Total enseignement supérieur privé	27262	56873	مجموع التعليم العالي الخاص
Total	560266	1085064	المجموع

أعداد خريجي التعليم العالي حسب المكون
Effectifs des diplômés de l'enseignement supérieur par composante

Composante	إناث Féminin	إجمالي Global	المكون
Enseignement supérieur universitaire public	78 540	143 242	التعليم العالي الجامعي العمومي
Formation des cadres	13394	24911	تكوين الأطر
Total enseignement supérieur public	91 934	168 153	مجموع التعليم العالي العمومي
Établissements privés ne relevant pas des universités	3552	7888	المؤسسات الخاصة غير التابعة للجامعات
Universités privées	1287	2532	الجامعات الخاصة
Établissements créés dans le cadre de partenariat	1318	2421	المؤسسات المحدثّة في إطار الشراكة
Université AL Akhawayn	232	395	جامعة الأخوين
Total enseignement supérieur privé	6389	13236	مجموع التعليم العالي الخاص
Total	98 323	181 389	المجموع

هيئة التدريس بالتعليم العالي حسب المكون
Corps enseignant de l'enseignement supérieur par composante

Composante	Permanents الدائمون		Global إجمالي		المكون
	إناث Féminin	إجمالي Global	إناث Féminin	إجمالي Global	
Enseignement supérieur universitaire public	4 412	15 325	4 412	15 325	التعليم العالي الجامعي العمومي
Formation des cadres	1031	3074	1368	4586	تكوين الأطر
Total enseignement supérieur public	5 443	18 399	5 780	19 911	مجموع التعليم العالي العمومي
Établissements privés ne relevant pas des universités	636	1573	1353	4355	المؤسسات الخاصة غير التابعة للجامعات
Universités privées	130	316	337	1012	الجامعات الخاصة
Établissements créés dans le cadre de partenariat	123	360	446	1383	المؤسسات المحدثّة في إطار الشراكة
Université AL Akhawayn	44	123	53	170	جامعة الأخوين
Total enseignement supérieur privé	933	2372	2189	6920	مجموع التعليم العالي الخاص
Total	6 376	20 771	7 969	26 831	المجموع

هيئة الإدارة بالتعليم العالي حسب المكون
Corps administratif de l'enseignement supérieur par composante

Composante	إناث Féminin	إجمالي Global	المكون
Enseignement supérieur universitaire public	3 609	8 484	التعليم العالي الجامعي العمومي
Formation des cadres	938	2299	تكوين الأطر
Total enseignement supérieur public	4 547	10 783	مجموع التعليم العالي العمومي
Établissements privés ne relevant pas des universités	824	1664	المؤسسات الخاصة غير التابعة للجامعات
Universités privées	184	345	الجامعات الخاصة
Établissements créés dans le cadre de partenariat	471	1063	المؤسسات المحدثّة في إطار الشراكة
Université AL Akhawayn	84	204	جامعة الأخوين
Total enseignement supérieur privé	1563	3276	مجموع التعليم العالي الخاص
Total Enseignement Supérieur	6 110	14 059	مجموع التعليم العالي

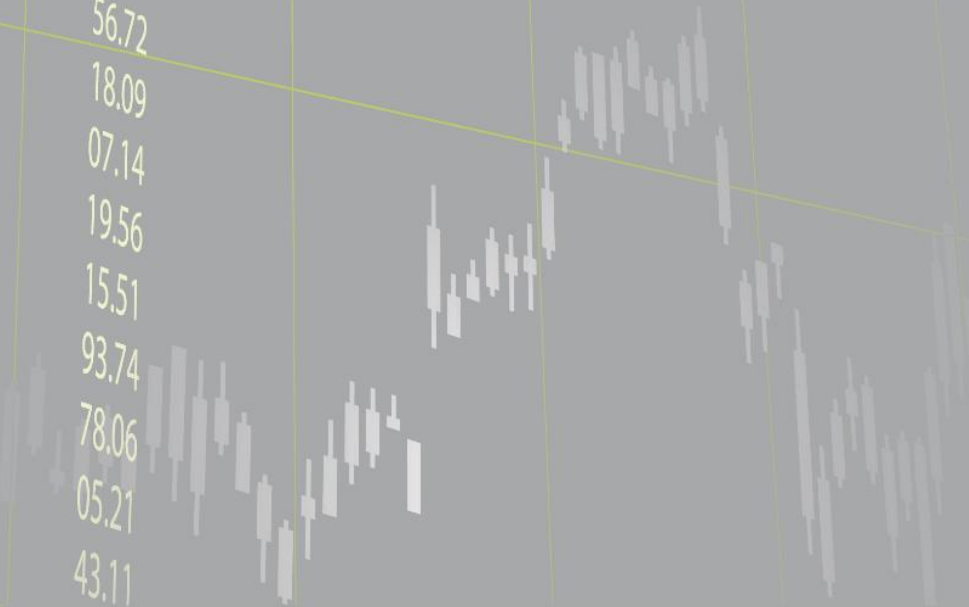
التعليم الجامعي العمومي

ENSEIGNEMENT UNIVERSITAIRE PUBLIC

38.065
43.125
8.111
7.591
5.266
2.251
725
123

11.79
07.14
08.94
50.36
22.21
43.25
08.95
20.51
56.72
18.09
07.14
19.56
15.51
93.74
78.06
05.21
43.11

50.36
32.08
11.789
78.06
18.111
20.251
25.725



التعليم الجامعي العمومي

ENSEIGNEMENT UNIVERSITAIRE PUBLIC

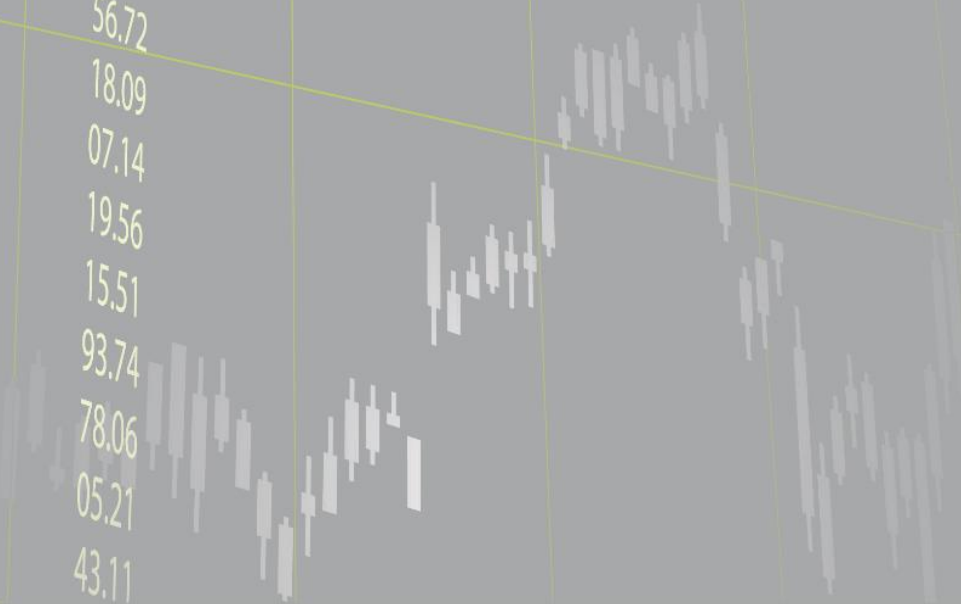
المؤسسات

Établissements

38.065
43.125
8.111
7.591
5.266
2.251
725
123

11.79
07.14
08.94
50.36
22.21
43.25
08.95
20.51
56.72
18.09
07.14
19.56
15.51
93.74
78.06
05.21
43.11

59.36
32.08
11.78
78.06
18.11
20.25
25.725



لائحة المؤسسات الجامعية المفتوحة برسم سنة 2020-2021
Liste des établissements universitaires ouverts au titre de l'année 2020-2021

جامعة محمد الخامس - الرباط	أبreviation	Université Mohammed V - Rabat -
كلية العلوم القانونية والاقتصادية والاجتماعية أكدال الرباط	FSJES Agdal Rabat	Faculté des Sciences Juridiques, Economiques et Sociales Agdal Rabat
كلية العلوم القانونية والاقتصادية والاجتماعية السويسي الرباط	FSJES Souissi Rabat	Faculté des Sciences Juridiques, Economiques et Sociales Souissi Rabat
كلية العلوم القانونية والاقتصادية والاجتماعية سلا	FSJES Salé	Faculté des Sciences Juridiques, Economiques et Sociales Salé
كلية الآداب والعلوم الإنسانية الرباط	FLSH Rabat	Faculté des Lettres et des Sciences Humaines Rabat
كلية العلوم الرباط	FS Rabat	Faculté des Sciences Rabat
كلية الطب والصيدلة الرباط	FMP Rabat	Faculté de Médecine et de Pharmacie Rabat
كلية طب الأسنان الرباط	FMD Rabat	Faculté de Médecine Dentaire Rabat
المدرسة المحمدية للمهندسين الرباط	EMI Rabat	Ecole Mohammadia d'Ingénieurs Rabat
المدرسة الوطنية العليا للمعلوماتية وتحليل النظم الرباط	ENSIAS Rabat	Ecole Nationale Supérieure d'Informatique et d'Analyse des Systèmes Rabat
المدرسة الوطنية العليا للفنون والمهن الرباط	ENSAM Rabat	Ecole Nationale Supérieure des Arts et Métiers Rabat
كلية علوم التربية الرباط	FSE Rabat	Faculté des Sciences de l'Education Rabat
المدرسة العليا للأساتذة الرباط	ENS Rabat	Ecole Normale Supérieure de Rabat
المدرسة العليا للتكنولوجيا سلا	EST Salé	Ecole Supérieure de Technologie Salé
معهد الدراسات والأبحاث للتعريب الرباط	IERA Rabat	Institut d'Etudes et de Recherches pour l'Arabisation Rabat
المعهد الجامعي للبحث العلمي الرباط	IURS Rabat	Institut Universitaire de la Recherche Scientifique Rabat
معهد الدراسات الإفريقية الرباط	IEA Rabat	Institut des Etudes Africaines Rabat
المعهد العلمي الرباط	IS Rabat	Institut Scientifique Rabat
معهد الدراسات الإسبانية البرتغالية الرباط	IEHL Rabat	Institut des Etudes Hispano- Lusophones Rabat
جامعة الحسن الثاني - الدار البيضاء -		Université Hassan II - Casablanca -
كلية العلوم القانونية والاقتصادية والاجتماعية عين الشق الدار البيضاء	FSJES Aïn Chock Casablanca	Faculté des Sciences Juridiques, Economiques et Sociales Aïn Chock Casablanca
كلية العلوم القانونية والاقتصادية والاجتماعية عين السبع الدار البيضاء	FSJES Aïn Sebaa Casablanca	Faculté des Sciences Juridiques, Economiques et Sociales Aïn Sebaa Casablanca
كلية العلوم القانونية والاقتصادية والاجتماعية المحمدية	FSJES Mohammedia	Faculté des Sciences Juridiques, Economiques et Sociales Mohammedia
كلية الآداب والعلوم الإنسانية عين الشق الدار البيضاء	FLSH Aïn Chock Casablanca	Faculté des Lettres et des Sciences Humaines Aïn Chock Casablanca
كلية الآداب والعلوم الإنسانية بن مسيك الدار البيضاء	FLSH Ben M'Sick Casablanca	Faculté des Lettres et des Sciences Humaines Ben M'Sick Casablanca
كلية الآداب والعلوم الإنسانية المحمدية	FLSH Mohammedia	Faculté des Lettres et des Sciences Humaines Mohammedia
كلية العلوم عين الشق الدار البيضاء	FS Aïn Chock Casablanca	Faculté des Sciences Aïn Chock Casablanca
كلية العلوم بن مسيك الدار البيضاء	FS Ben M'Sick Casablanca	Faculté des Sciences Ben M'Sick Casablanca
كلية العلوم والتقنيات المحمدية	FST Mohammedia	Faculté des Sciences et Techniques Mohammedia
كلية الطب والصيدلة الدار البيضاء	FMP Casablanca	Faculté de Médecine et de Pharmacie Casablanca
كلية طب الأسنان الدار البيضاء	FMD Casablanca	Faculté de Médecine Dentaire Casablanca
المدرسة الوطنية العليا للكهرباء والميكانيك الدار البيضاء	ENSEM Casablanca	Ecole Nationale Supérieure d'Electricité et de Mécanique Casablanca
المدرسة الوطنية العليا للفنون والمهن الدار البيضاء	ENSAM Casablanca	Ecole Nationale Supérieure des Arts et Métiers Casablanca
المدرسة الوطنية العليا للفن والتصميم الدار البيضاء	ENSAD Casablanca	Ecole Nationale Supérieure d'Art et Design Casablanca
المدرسة الوطنية للتجارة والتسيير الدار البيضاء	ENCG Casablanca	Ecole Nationale de Commerce et de Gestion Casablanca
المدرسة العليا للأساتذة الدار البيضاء	ENS Casablanca	Ecole Normale Supérieure Casablanca
المدرسة العليا لأساتذة التعليم التقني المحمدية	ENSET Mohammedia	Ecole Normale Supérieure de l'Enseignement Technique Mohammedia
المدرسة العليا للتكنولوجيا الدار البيضاء	EST Casablanca	Ecole Supérieure de Technologie Casablanca

لائحة المؤسسات الجامعية المفتوحة برسم سنة 2020-2021
Liste des établissements universitaires ouverts au titre de l'année 2020-2021

Université Sidi Mohamed Ben Abdellah - Fès -	Abréviation	جامعة سيدي محمد بن عبد الله - فاس -
Faculté Chariâa Fès	Faculté Chariâa Fès	كلية الشريعة فاس
Faculté des Sciences Juridiques, Economiques et Sociales Fès	FSJES Fès	كلية العلوم القانونية والاقتصادية والاجتماعية فاس
Faculté des Lettres et des Sciences Humaines Dhar El Mahraz Fès	FLSH Dhar El Mahraz Fès	كلية الآداب والعلوم الإنسانية ظهر المهرز فاس
Faculté des Lettres et des Sciences Humaines Saïss Fès	FLSH Saïss Fès	كلية الآداب والعلوم الإنسانية سايس فاس
Faculté des Sciences Dhar El Mahraz Fès	FS Dhar El Mahraz Fès	كلية العلوم ظهر المهرز فاس
Faculté Polydisciplinaire Taza	FP Taza	الكلية المتعددة التخصصات تازة
Faculté des Sciences et Techniques Saïss Fès	FST Saïss Fès	كلية العلوم والتقنيات سايس فاس
Faculté de Médecine et de Pharmacie Fès	FMP Fès	كلية الطب والصيدلة فاس
Ecole Nationale des Sciences Appliquées Fès	ENSA Fès	المدرسة الوطنية للعلوم التطبيقية فاس
Ecole Nationale de Commerce et de Gestion Fès	ENCG Fès	المدرسة الوطنية للتجارة والتسيير فاس
Ecole Normale Supérieure Fès	ENS Fès	المدرسة العليا للأساتذة فاس
Ecole Supérieure de Technologie Fès	EST Fès	المدرسة العليا للتكنولوجيا فاس
Université Cadi Ayyad - Marrakech -		جامعة القاضي عياض - مراكش -
Faculté Al-Logha Al Arabia Marrakech	FLA Marrakech	كلية اللغة العربية مراكش
Faculté des Sciences Juridiques, Economiques et Sociales Marrakech	FSJES Marrakech	كلية العلوم القانونية والاقتصادية والاجتماعية مراكش
Faculté des Lettres et des Sciences Humaines Marrakech	FLSH Marrakech	كلية الآداب والعلوم الإنسانية مراكش
Faculté des Sciences Semlalia Marrakech	FS Semlalia Marrakech	كلية العلوم السمالية مراكش
Faculté Polydisciplinaire Safi	FP Safi	الكلية المتعددة التخصصات آسفي
Centre Universitaire EL Kelaa des Sraghna	CU EL Kelaa des Sraghna	المركز الجامعي قلعة السراغنة
Faculté des Sciences et Techniques Guéliz Marrakech	FST Guéliz Marrakech	كلية العلوم والتقنيات كليز مراكش
Faculté de Médecine et de Pharmacie Marrakech	FMP Marrakech	كلية الطب والصيدلة مراكش
Ecole Nationale des Sciences Appliquées Marrakech	ENSA Marrakech	المدرسة الوطنية للعلوم التطبيقية مراكش
Ecole Nationale des Sciences Appliquées Safi	ENSA Safi	المدرسة الوطنية للعلوم التطبيقية آسفي
Ecole Nationale de Commerce et de Gestion Marrakech	ENCG Marrakech	المدرسة الوطنية للتجارة والتسيير مراكش
Ecole Normale Supérieure Marrakech	ENS Marrakech	المدرسة العليا للأساتذة مراكش
Ecole Supérieure de Technologie Safi	EST Safi	المدرسة العليا للتكنولوجيا آسفي
Ecole Supérieure de Technologie Essaouira	EST Essaouira	المدرسة العليا للتكنولوجيا الصويرة
Université Sultan Moulay Slimane - Béni Mellal -		جامعة السلطان مولاي سليمان - بني ملال -
Faculté d'Economie et de Gestion Béni Mellal	FEG Béni Mellal	كلية الاقتصاد والتدبير بني ملال
Faculté des Lettres et des Sciences Humaines Béni Mellal	FLSH Béni Mellal	كلية الآداب والعلوم الإنسانية بني ملال
Faculté Polydisciplinaire Béni Mellal	FP Béni Mellal	الكلية المتعددة التخصصات بني ملال
Faculté Polydisciplinaire Khouribga	FP Khouribga	الكلية المتعددة التخصصات خريبكة
Faculté des Sciences et Techniques Béni Mellal	FST Béni Mellal	كلية العلوم والتقنيات بني ملال
Ecole Nationale des Sciences Appliquées Béni Mellal	ENSA Béni Mellal	المدرسة الوطنية للعلوم التطبيقية بني ملال
Ecole Nationale des Sciences Appliquées Khouribga	ENSA Khouribga	المدرسة الوطنية للعلوم التطبيقية خريبكة
Ecole Nationale de Commerce et de Gestion Béni Mellal	ENCG Béni Mellal	المدرسة الوطنية للتجارة والتسيير بني ملال
Ecole Supérieure de l'Education et de la Formation Béni Mellal	ESEF Béni Mellal	المدرسة العليا للتربية والتكوين بني ملال
Ecole Supérieure de Technologie Béni Mellal	EST Béni Mellal	المدرسة العليا للتكنولوجيا بني ملال
Ecole Supérieure de Technologie Khénifra	EST Khénifra	المدرسة العليا للتكنولوجيا خنيفرة
Ecole Supérieure de Technologie Fquih Ben Salah	EST Fquih Ben Salah	المدرسة العليا للتكنولوجيا الفقيه بنصالح

لائحة المؤسسات الجامعية المفتوحة برسم سنة 2020-2021
Liste des établissements universitaires ouverts au titre de l'année 2020-2021

جامعة محمد الأول - وجدة -	أبreviation	Université Mohammed Premier - Oujda -
كلية العلوم القانونية والاقتصادية والاجتماعية وجدة	FSJES Oujda	Faculté des Sciences Juridiques, Economiques et Sociales Oujda
كلية الآداب والعلوم الإنسانية وجدة	FLSH Oujda	Faculté des Lettres et des Sciences Humaines Oujda
كلية العلوم وجدة	FS Oujda	Faculté des Sciences Oujda
الكلية المتعددة التخصصات الناظور	FP Nador	Faculté Polydisciplinaire Nador
كلية الطب والصيدلة وجدة	FMP Oujda	Faculté de Médecine et de Pharmacie Oujda
المدرسة الوطنية للعلوم التطبيقية وجدة	ENSA Oujda	Ecole Nationale des Sciences Appliquées Oujda
المدرسة الوطنية للتجارة والتسيير وجدة	ENCG Oujda	Ecole Nationale de Commerce et de Gestion Oujda
المدرسة العليا للتكنولوجيا وجدة	EST Oujda	Ecole Supérieure de Technologie Oujda
جامعة عبد المالك السعدي - تطوان -		Université Abdelmalek Essaadi - Tétouan -
كلية أصول الدين تطوان	FDE Tétouan	Faculté Ossoul Eddine Tétouan
كلية العلوم القانونية والاقتصادية والاجتماعية طنجة	FSJES Tanger	Faculté des Sciences Juridiques, Economiques et Sociales Tanger
كلية العلوم القانونية والاقتصادية والاجتماعية تطوان	FSJES Tétouan	Faculté des Sciences Juridiques, Economiques et Sociales Tétouan
كلية الآداب والعلوم الإنسانية تطوان	FLSH Tétouan	Faculté des Lettres et des Sciences Humaines Tétouan
كلية العلوم تطوان	FS Tétouan	Faculté des Sciences Tétouan
الكلية المتعددة التخصصات العرائش	FP Larache	Faculté Polydisciplinaire Larache
الكلية المتعددة التخصصات القصر الكبير	FP Kassar El Kébir	Faculté Polydisciplinaire Kassar El Kébir
كلية العلوم والتقنيات طنجة	FST Tanger	Faculté des Sciences et Techniques Tanger
كلية العلوم والتقنيات الحسيمة	FST Al Hoceïma	Faculté des Sciences et Techniques Al Hoceïma
كلية الطب والصيدلة طنجة	FMP Tanger	Faculté de Médecine et de Pharmacie Tanger
المدرسة الوطنية للعلوم التطبيقية طنجة	ENSA Tanger	Ecole Nationale des Sciences Appliquées Tanger
المدرسة الوطنية للعلوم التطبيقية تطوان	ENSA Tétouan	Ecole Nationale des Sciences Appliquées Tétouan
المدرسة الوطنية للعلوم التطبيقية الحسيمة	ENSA Al Hoceïma	Ecole Nationale des Sciences Appliquées Al Hoceïma
المدرسة الوطنية للتجارة والتسيير طنجة	ENCG Tanger	Ecole Nationale de Commerce et de Gestion Tanger
المدرسة العليا للأساتذة تطوان	ENS Tétouan	Ecole Normale Supérieure Tétouan
مدرسة الملك فهد العليا للترجمة طنجة	ESRFT Tanger	Ecole Supérieure Roi Fahd de Traduction Tanger
جامعة شعيب الدكالي- الجديدة -		Université Chouaib Doukkali - El Jadida -
كلية العلوم القانونية والاقتصادية والاجتماعية الجديدة	FSJES El Jadida	Faculté des Sciences Juridiques, Economiques et Sociales El Jadida
كلية الآداب والعلوم الإنسانية الجديدة	FLSH El Jadida	Faculté des Lettres et des Sciences Humaines El Jadida
كلية العلوم الجديدة	FS El Jadida	Faculté des Sciences El Jadida
الكلية المتعددة التخصصات سيدي بنور	FP Sidi Bennour	Faculté Polydisciplinaire Sidi Bennour
المدرسة الوطنية للعلوم التطبيقية الجديدة	ENSA El Jadida	Ecole Nationale des Sciences Appliquées El Jadida
المدرسة الوطنية للتجارة والتسيير الجديدة	ENCG El Jadida	Ecole Nationale de Commerce et de Gestion El Jadida
المدرسة العليا للتربية والتكوين الجديدة	ESEF El Jadida	Ecole Supérieure de l'Education et de la Formation El Jadida
المدرسة العليا للتكنولوجيا سيدي بنور	EST Sidi Bennour	Ecole Supérieur de Technologie Sidi Bennour

لائحة المؤسسات الجامعية المفتوحة برسم سنة 2021-2020
Liste des établissements universitaires ouverts au titre de l'année 2020-2021

جامعة الحسن الأول - سطات -	أبreviation	Université Hassan 1 ^{er} - Settat -
كلية العلوم القانونية والسياسية سطات	FSJP Settat	Faculté des Sciences Juridiques et Politiques Settat
كلية الاقتصاد والتدبير سطات	FEG Settat	Faculté d'Economie et de Gestion Settat
كلية العلوم والتقنيات سطات	FST Settat	Faculté des Sciences et Techniques Settat
المدرسة الوطنية للعلوم التطبيقية برشيد	ENSA Berrechid	Ecole Nationale des Sciences Appliquées Berrechid
المدرسة الوطنية للتجارة والتسيير سطات	ENCG Settat	Ecole Nationale de Commerce et de Gestion Settat
المدرسة العليا للتربية والتكوين سطات	ESEF Settat	Ecole Supérieure de l'Education et de la Formation Settat
المعهد العالي لعلوم الصحة سطات	ISSS Settat	Institut Supérieur des Sciences de la Santé Settat
معهد علوم الرياضة سطات	ISS Settat	Institut des Sciences du Sport Settat
جامعة مولاي إسماعيل - مكناس -		Université Moulay Ismail - Meknès -
كلية العلوم القانونية والاقتصادية والاجتماعية مكناس	FSJES Meknès	Faculté des Sciences Juridiques, Economiques et Sociales Meknès
كلية الآداب والعلوم الإنسانية مكناس	FLSH Meknès	Faculté des Lettres et des Sciences Humaines Meknès
كلية العلوم مكناس	FS Meknès	Faculté des Sciences Meknès
الكلية المتعددة التخصصات الرشيدية	FP Errachidia	Faculté Polydisciplinaire Errachidia
كلية العلوم والتقنيات الرشيدية	FST Errachidia	Faculté des Sciences et Techniques Errachidia
المدرسة الوطنية العليا للفنون والمهن مكناس	ENSAM Meknès	Ecole Nationale Supérieure des Arts et Métiers Meknès
المدرسة الوطنية للتجارة والتسيير الحاجب	ENCG El Hajeb	Ecole Nationale de Commerce et de Gestion El Hajeb
المدرسة العليا للأساتذة مكناس	ENS Meknès	Ecole Normale Supérieure Meknès
المدرسة العليا للتكنولوجيا مكناس	EST Meknès	Ecole Supérieure de Technologie Meknès
جامعة ابن طفيل - القنيطرة -		Université Ibn Tofaïl - Kénitra -
كلية العلوم القانونية والسياسية القنيطرة	FSJP Kénitra	Faculté des Sciences Juridiques et Politiques Kénitra
كلية الاقتصاد والتدبير القنيطرة	FEG Kénitra	Faculté d'Economie et de Gestion Kénitra
كلية اللغات والآداب والفنون القنيطرة	FLLA Kénitra	Faculté des Langues, des Lettres et des Arts Kénitra
كلية العلوم الإنسانية والاجتماعية القنيطرة	FSSS Kénitra	Faculté des Sciences Humaines et Sociales Kénitra
كلية العلوم القنيطرة	FS Kénitra	Faculté des Sciences Kénitra
المدرسة الوطنية للعلوم التطبيقية القنيطرة	ENSA Kénitra	Ecole Nationale des Sciences Appliquées de Kénitra
المدرسة الوطنية العليا للكيمياء القنيطرة	ENSC Kénitra	Ecole Nationale Supérieure de Chimie Kénitra
المدرسة الوطنية للتجارة والتسيير القنيطرة	ENCG Kénitra	Ecole Nationale de Commerce et de Gestion Kénitra
المدرسة العليا للتربية والتكوين القنيطرة	ESEF Kénitra	Ecole Supérieure de l'Education et de la Formation Kénitra
معهد مهن الرياضة القنيطرة	IMS Kénitra	Institut des Métiers de Sport Kénitra
المدرسة العليا للتكنولوجيا القنيطرة	EST Kénitra	Ecole Supérieure de Technologie Kénitra

لائحة المؤسسات الجامعية المفتوحة برسم سنة 2020-2021
Liste des établissements universitaires ouverts au titre de l'année 2020-2021

جامعة ابن زهر - أكادير -	أبreviation	جامعة ابن زهر - أكادير -
Faculté Chariâa Agadir	Faculté Chariâa Agadir	كلية الشريعة أكادير
Faculté des Sciences Juridiques, Economiques et Sociales Agadir	FSJES Agadir	كلية العلوم القانونية والاقتصادية والاجتماعية أكادير
Faculté des Sciences Juridiques, Economiques et Sociales Ait Melloul	FSJES Ait Melloul	كلية العلوم القانونية والاقتصادية والاجتماعية أيت ملول
Faculté d'Economie et de Gestion Guelmim	FEG Guelmim	كلية الاقتصاد والتدبير كلميم
Faculté des Lettres et des Sciences Humaines Agadir	FLSH Agadir	كلية الآداب والعلوم الإنسانية أكادير
Faculté des Langues, Arts et Science humaines Ait Melloul	FLASH Ait Melloul	كلية اللغات والفنون والعلوم الإنسانية أيت ملول
Faculté des Sciences Agadir	FS Agadir	كلية العلوم أكادير
Faculté des Sciences Appliquées Ait Melloul	FSA Ait Melloul	كلية العلوم التطبيقية أيت ملول
Faculté Polydisciplinaire Quarzazate	FP Quarzazate	الكلية المتعددة التخصصات ورزازات
Faculté Polydisciplinaire Taroudannt	FP Taroudannt	الكلية المتعددة التخصصات تارودانت
Faculté Polydisciplinaire Es-Smara	FP Es-Smara	الكلية المتعددة التخصصات السمارة
Faculté de Médecine et de Pharmacie Agadir	FMP Agadir	كلية الطب والصيدلة أكادير
Ecole Nationale des Sciences Appliquées Agadir	ENSA Agadir	المدرسة الوطنية للعلوم التطبيقية أكادير
Ecole Nationale de Commerce et de Gestion Agadir	ENCG Agadir	المدرسة الوطنية للتجارة والتسيير أكادير
Ecole Nationale de Commerce et de Gestion Dakhla	ENCG Dakhla	المدرسة الوطنية للتجارة والتسيير الداخلة
Ecole Supérieure de l'Education et de la Formation Agadir	ESEF Agadir	المدرسة العليا للتربية والتكوين أكادير
Ecole Supérieure de Technologie Agadir	EST Agadir	المدرسة العليا للتكنولوجيا أكادير
Ecole Supérieure de Technologie Guelmim	EST Guelmim	المدرسة العليا للتكنولوجيا كلميم
Ecole Supérieure de Technologie Laâyoune	EST Laâyoune	المدرسة العليا للتكنولوجيا العيون

عدد مؤسسات التعليم العالي الجامعي حسب نوع المؤسسة
Nombre d'établissements de l'enseignement supérieur universitaire par type d'établissement

Type d'établissement	2021-2020	2020-2019	نوع المؤسسة
Facultés Chariâa, Al-Logha Al Arabia et Ossoul Eddine	4	5	كليات الشريعة واللغة العربية وأصول الدين
Facultés des Sciences Juridiques, Economiques et Sociales	15	17	كليات العلوم القانونية والاقتصادية والاجتماعية
Facultés des Sciences Juridiques et Politiques	2		كليات العلوم القانونية والسياسية
Facultés d'Economie et de Gestion	4	1	كليات الاقتصاد والتدبير
Facultés des Lettres et des Sciences Humaines	13	14	كليات الآداب والعلوم الإنسانية
Facultés des Langues, des Lettres et des Arts	1		كليات اللغات والآداب والفنون
Facultés des Sciences Humaines et Sociales	1		كليات العلوم الإنسانية والاجتماعية
Facultés des Langues, Arts et Sciences Humaines	1	1	كليات اللغات والفنون والعلوم الإنسانية
Facultés des Sciences	12	12	كليات العلوم
Facultés Polydisciplinaires *	13	13	الكليات المتعددة التخصصات *
Facultés des Sciences et Techniques	8	8	كليات العلوم والتقنيات
Facultés de Médecine et de Pharmacie	7	7	كليات الطب والصيدلة
Facultés de Médecine Dentaire	2	2	كلية طب الأسنان
Ecoles des Sciences de l'Ingénieur	21	20	مدارس علوم المهندسين
Ecoles Nationales de Commerce et de Gestion	12	12	مدارس التجارة والتسيير
Faculté des Sciences de l'Education	1	1	كلية علوم التربية
Ecoles Supérieures de l'Education et de la Formation	5	5	المدارس العليا للتربية والتكوين
Ecoles Normales Supérieures et Ecole Normale Supérieure de l'Enseignement Technique	7	8	المدارس العليا للأساتذة والمدرسة العليا لأساتذة التعليم التقني
Ecole Supérieure Roi Fahd de Traduction	1	1	مدرسة الملك فهد العليا للترجمة
Ecoles Supérieures de Technologie	15	15	المدارس العليا للتكنولوجيا
Institut Supérieur des Sciences de la Santé	1	1	المعهد العالي لعلوم الصحة
Instituts des Sciences du Sport	2	1	معاهد علوم الرياضة
Total	148	144	المجموع
Présidences des Universités	12	12	رئاسات الجامعات
Instituts de la Recherche Scientifique	5	5	معاهد البحث العلمي
Cités et Internats Universitaires	32	31	الأحياء والداخليات الجامعية

(*): Y compris le Centre Universitaire EL Kelaa des Sraghna

(*): بما في ذلك المركز الجامعي قلعة السراغنة

التعليم الجامعي العمومي

ENSEIGNEMENT UNIVERSITAIRE PUBLIC

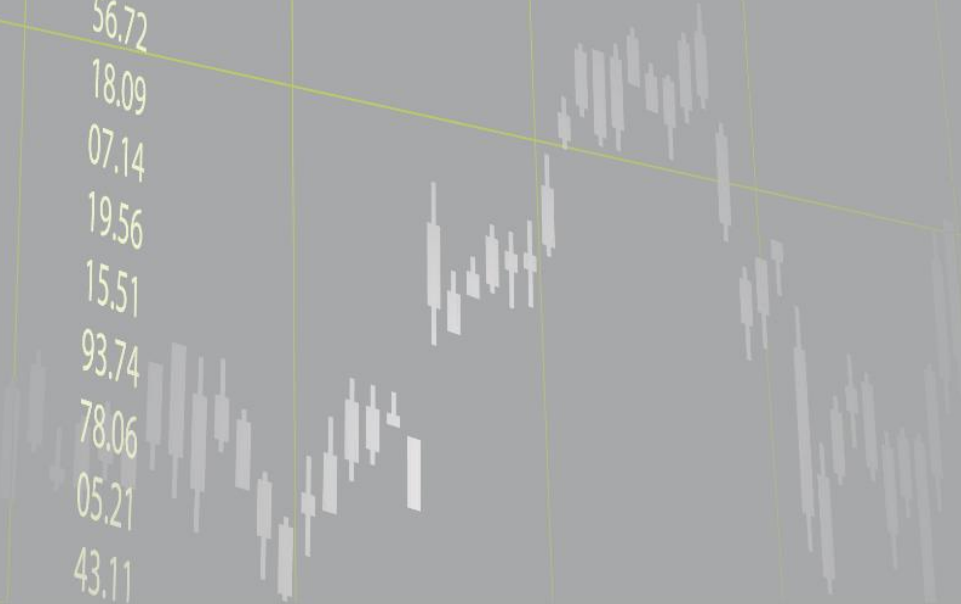
تطورات إحصائية

Evolutions Statistiques

38.065
43.125
8.111
7.591
5.266
2.251
725
123

11.79
07.14
08.94
50.36
22.21
43.25
08.95
20.51
56.72
18.09
07.14
19.56
15.51
93.74
78.06
05.21
43.11

50.36
32.08
11.79
78.06
18.09
20.251
25.725



تطور أعداد الطلبة المستجدين حسب الميدان الدراسي
Evolution des effectifs des nouveaux inscrits selon le domaine d'études

إجمالي Global

الميدان الدراسي	2017-2016	2018-2017	2019-2018	2020-2019	2021-2020	Domaine d'études
التعليم الأصلي	4 608	5 054	5 282	4 488	5 165	Enseignement originel
العلوم القانونية والاقتصادية والاجتماعية	101 118	110 505	124 381	138 298	146 628	Sciences juridiques, économiques et sociales
الآداب والعلوم الإنسانية	49 885	45 696	51 402	54 007	56 986	Lettres et sciences humaines
العلوم	27 788	26 917	31 379	31 708	38 096	Sciences
العلوم والتقنيات	6 078	7 005	8 415	7 691	6 422	Sciences et techniques
الطب والصيدلة	2 374	2 471	2 655	2 832	2 976	Médecine et pharmacie
طب الأسنان	263	254	281	272	294	Médecine dentaire
علوم المهندس	2 198	2 531	3 362	4 053	3 725	Sciences de l'ingénieur
التجارة والتسيير	2 123	2 842	3 268	3 655	4 012	Commerce et gestion
علوم التربية	155	117	169	217	187	Sciences de l'éducation
تكوين الأساتذة	450	613	1 774	2 765	3 066	Formation des enseignants
التكنولوجيا	5 429	6 344	7 510	7 524	7 298	Technologie
الشبه طبي	113	83	134	175	193	Paramédical
علوم الرياضة	31	56	140	97	156	Sciences du sport
المجموع	202 613	210 488	240 152	257 782	275 204	Total

إناث Féminin

الميدان الدراسي	2017-2016	2018-2017	2019-2018	2020-2019	2021-2020	Domaine d'études
التعليم الأصلي	1 734	2 005	2 335	2 000	2 381	Enseignement originel
العلوم القانونية والاقتصادية والاجتماعية	47 709	53 062	61 298	68 603	73 564	Sciences juridiques, économiques et sociales
الآداب والعلوم الإنسانية	25 558	24 204	27 874	29 773	31 415	Lettres et sciences humaines
العلوم	13 083	13 345	15 816	16 246	20 300	Sciences
العلوم والتقنيات	3 518	3 949	5 108	4 566	3 967	Sciences et techniques
الطب والصيدلة	1 404	1 438	1 555	1 616	1 719	Médecine et pharmacie
طب الأسنان	159	152	155	169	152	Médecine dentaire
علوم المهندس	1 037	1 199	1 621	1 941	2 398	Sciences de l'ingénieur
التجارة والتسيير	1 323	1 694	1 957	2 143	2 703	Commerce et gestion
علوم التربية	111	100	139	182	152	Sciences de l'éducation
تكوين الأساتذة	270	436	1 263	2 076	2 391	Formation des enseignants
التكنولوجيا	2 939	3 361	4 142	4 307	3 992	Technologie
الشبه طبي	95	68	106	139	156	Paramédical
علوم الرياضة	14	19	47	48	79	Sciences du sport
المجموع	98 954	105 032	123 416	133 809	145 369	Total

تطور أعداد الطلبة المستجدين حسب الجامعة
Evolution des effectifs des nouveaux inscrits selon l'université

إجمالي Global

الجامعة	2017-2016	2018-2017	2019-2018	2020-2019	2021-2020	الجامعة
محمد الخامس الرباط	18 806	19 509	19 454	22 259	28 060	Mohammed V Rabat
الحسن الثاني الدار البيضاء	26 491	28 510	31 674	36 107	35 004	Hassan II Casablanca
سيدي محمد بن عبد الله فاس	22 261	23 036	24 277	25 013	29 736	Sidi Mohammed ben Abdallah Fès
القاضي عياض مراكش	23 086	24 336	30 425	30 079	30 685	Cadi Ayyad Marrakech
السلطان مولاي سليمان بني ملال	7 429	7 957	9 360	11 656	13 087	Sultan Moulay Slimane Béni Mellal
محمد الأول وجدة	14 293	15 691	17 986	18 865	17 611	Mohammed Premier Oujda
عبد المالك السعدي تطوان	22 103	23 969	28 665	29 393	29 631	Abdelmalek Essaadi Tétouan
شعيب الدكالي الجديدة	5 235	5 551	6 241	7 740	8 989	Chouaib Doukali El Jadida
الحسن الأول سطات	8 102	8 294	9 783	11 195	9391	Hassan Ier Settat
مولاي إسماعيل مكناس	15 004	15 843	18 808	17 840	20548	Moulay Ismaïl Meknès
ابن طفيل القنيطرة	11 919	9 692	11 690	13 099	16 106	Ibn Tofaïl Kénitra
ابن زهر أكادير	27 884	28 100	31 789	34 536	36 356	Ibn Zohr Agadir
المجموع	202 613	210 488	240 152	257 782	275 204	Total

إناث Féminin

الجامعة	2017-2016	2018-2017	2019-2018	2020-2019	2021-2020	الجامعة
محمد الخامس الرباط	9 769	10 222	10 512	12 031	14 753	Mohammed V Rabat
الحسن الثاني الدار البيضاء	14 336	15 670	17 711	20 084	19 845	Hassan II Casablanca
سيدي محمد بن عبد الله فاس	10 378	11 127	12 245	12 702	15 082	Sidi Mohammed ben Abdallah Fès
القاضي عياض مراكش	10 937	11 864	15 070	15 481	15 807	Cadi Ayyad Marrakech
السلطان مولاي سليمان بني ملال	3 601	3 843	5 004	6 127	6 812	Sultan Moulay Slimane Béni Mellal
محمد الأول وجدة	6 955	7 719	8 922	9 604	9 146	Mohammed Premier Oujda
عبد المالك السعدي تطوان	10 771	11 695	14 699	15 308	16 096	Abdelmalek Essaadi Tétouan
شعيب الدكالي الجديدة	2 768	2 998	3 490	4 237	5 106	Chouaib Doukali El Jadida
الحسن الأول سطات	3 983	4 087	4 911	5 496	4 751	Hassan Ier Settat
مولاي إسماعيل مكناس	7 288	7 795	9 616	9 529	11169	Moulay Ismaïl Meknès
ابن طفيل القنيطرة	5 622	4 856	5 867	6 764	8 444	Ibn Tofaïl Kénitra
ابن زهر أكادير	12 546	13 156	15 369	16 446	18 358	Ibn Zohr Agadir
المجموع	98 954	105 032	123 416	133 809	145 369	Total

تطور أعداد طلبة جميع الأسلاك حسب الميدان الدراسي
Evolution des effectifs des étudiants tous cycles selon le domaine d'études

إجمالي Global

الميدان الدراسي	2017-2016	2018-2017	2019-2018	2020-2019	2021-2020	Domaine d'études
التعليم الأصلي	15 682	17 510	18 965	18 620	19 028	Enseignement originel
العلوم القانونية والاقتصادية والاجتماعية	345 811	378 227	424 262	462 085	503 011	Sciences juridiques, économiques et sociales
الآداب والعلوم الإنسانية	207 379	203 951	205 966	206 149	216 380	Lettres et sciences humaines
العلوم	117 516	118 741	115 139	113 638	120 083	Sciences
العلوم والتقنيات	24 800	26 456	28 631	29 088	29 740	Sciences et techniques
الطب والصيدلة	18 642	20 288	19 610	22 201	24 352	Médecine et pharmacie
طب الأسنان	1 763	1 775	1 452	1 543	1 777	Médecine dentaire
علوم المهندسين	19 636	20 264	21 768	23 272	25 066	Sciences de l'ingénieur
التجارة والتسيير	12 751	14 355	16 049	17 851	19 886	Commerce et gestion
علوم التربية	1 495	1 940	1 988	2 130	2 377	Sciences de l'éducation
تكوين الأساتذة	4 890	3 850	4 974	7 311	9 185	Formation des enseignants
الترجمة	251	280	274	291	283	Traduction
التكنولوجيا	10 456	12 169	15 612	16 526	17 441	Technologie
الشبه طبي	402	537	939	920	855	Paramédical
علوم الرياضة	31	87	376	319	435	Sciences du sport
المجموع	781 505	820 430	876 005	921 944	989 899	Total

إناث Féminin

الميدان الدراسي	2017-2016	2018-2017	2019-2018	2020-2019	2021-2020	Domaine d'études
التعليم الأصلي	5 456	6 298	7 317	7 243	7 889	Enseignement originel
العلوم القانونية والاقتصادية والاجتماعية	161 992	178 805	202 260	225 349	249 695	Sciences juridiques, économiques et sociales
الآداب والعلوم الإنسانية	103 519	103 154	105 814	108 518	115 477	Lettres et sciences humaines
العلوم	54 967	56 704	56 021	56 667	62 324	Sciences
العلوم والتقنيات	12 880	14 007	15 654	16 237	16 913	Sciences et techniques
الطب والصيدلة	11 363	12 200	11 563	13 082	14 570	Médecine et pharmacie
طب الأسنان	1 203	1 198	904	968	1 085	Médecine dentaire
علوم المهندسين	8 702	9 024	9 821	10 620	12 306	Sciences de l'ingénieur
التجارة والتسيير	7 682	8 600	9 641	10 882	12 788	Commerce et gestion
علوم التربية	861	1 127	1 205	1 316	1 537	Sciences de l'éducation
تكوين الأساتذة	2 216	2 004	2 813	4 751	6 459	Formation des enseignants
الترجمة	99	122	136	152	165	Traduction
التكنولوجيا	5 446	6 415	8 383	9 143	9 591	Technologie
الشبه طبي	313	395	653	645	633	Paramédical
علوم الرياضة	14	34	123	131	206	Sciences du sport
المجموع	376 713	400 087	432 308	465 704	511 638	Total

تطور أعداد طلبة جميع الأسلاك حسب الجامعة
Evolution des effectifs des étudiants tous cycles selon l'université

إجمالي Global

الجامعة	2017-2016	2018-2017	2019-2018	2020-2019	2021-2020	الجامعة
محمد الخامس الرباط	76 770	79 674	80 583	83 936	84 986	Mohammed V Rabat
الحسن الثاني الدار البيضاء	102 911	109 157	115 662	119 400	125 377	Hassan II Casablanca
سيدي محمد بن عبد الله فاس	90 291	85 983	87 107	89 166	100 111	Sidi Mohammed ben Abdallah Fès
القاضي عياض مراكش	76 028	77 916	83 884	92 227	96 798	Cadi Ayyad Marrakech
السلطان مولاي سليمان بني ملال	24 579	25 776	31 449	34 572	39 974	Sultan Moulay Slimane Béni Mellal
محمد الأول وجدة	56 825	64 481	71 795	76 330	77 574	Mohammed Premier Oujda
عبد المالك السعدي تطوان	85 564	94 853	107 352	112 677	120 005	Abdelmalek Essaadi Tétouan
شعيب الدكالي الجديدة	16 354	18 052	19 087	21 654	23 525	Chouaib Doukali El Jadida
الحسن الأول سطات	31 947	35 581	37 380	43 408	44 607	Hassan Ier Settat
مولاي إسماعيل مكناس	59 940	64 305	68 960	70 074	78 432	Moulay Ismaïl Meknès
ابن طفيل القنيطرة	46 130	46 078	46 740	52 705	63 811	Ibn Tofaïl Kénitra
ابن زهر أكادير	114 166	118 574	126 006	125 795	134 699	Ibn Zohr Agadir
المجموع	781 505	820 430	876 005	921 944	989 899	Total

إناث Féminin

الجامعة	2017-2016	2018-2017	2019-2018	2020-2019	2021-2020	الجامعة
محمد الخامس الرباط	38 861	40 849	41 408	44 235	45 679	Mohammed V Rabat
الحسن الثاني الدار البيضاء	55 117	58 737	62 520	65 716	70 356	Hassan II Casablanca
سيدي محمد بن عبد الله فاس	41 249	40 294	41 751	43 952	50 332	Sidi Mohammed ben Abdallah Fès
القاضي عياض مراكش	35 919	37 189	40 841	46 251	50 191	Cadi Ayyad Marrakech
السلطان مولاي سليمان بني ملال	11 640	12 452	15 835	17 894	20 923	Sultan Moulay Slimane Béni Mellal
محمد الأول وجدة	26 654	30 415	33 990	36 908	38 685	Mohammed Premier Oujda
عبد المالك السعدي تطوان	41 227	46 119	52 917	56 858	62 085	Abdelmalek Essaadi Tétouan
شعيب الدكالي الجديدة	8 755	9 688	10 369	11 946	13 662	Chouaib Doukali El Jadida
الحسن الأول سطات	15 535	17 205	17 919	20 918	21 576	Hassan Ier Settat
مولاي إسماعيل مكناس	28 554	31 008	34 159	35 662	40 796	Moulay Ismaïl Meknès
ابن طفيل القنيطرة	21 912	22 159	22 899	26 223	32 144	Ibn Tofaïl Kénitra
ابن زهر أكادير	51 290	53 972	57 700	59 141	65 209	Ibn Zohr Agadir
المجموع	376 713	400 087	432 308	465 704	511 638	Total

تطور أعداد طلبة السلك العادي حسب الميدان الدراسي
Evolution des effectifs des étudiants du cycle normal selon le domaine d'études

إجمالي Global

الميدان الدراسي	2017-2016	2018-2017	2019-2018	2020-2019	2021-2020	Domaine d'études
التعليم الأصلي	14 865	16 215	17 335	16 875	16 970	Enseignement originel
العلوم القانونية والاقتصادية والاجتماعية	323 939	354 302	397 061	431 667	471 959	Sciences juridiques, économiques et sociales
الآداب والعلوم الإنسانية	193 970	189 002	189 431	189 575	199 764	Lettres et sciences humaines
العلوم	101 107	100 657	97 307	94 989	101 541	Sciences
العلوم والتقنيات	18 466	19 465	21 013	21 323	21 880	Sciences et techniques
الطب والصيدلة	16 282	17 125	16 540	18 471	21 045	Médecine et pharmacie
طب الأسنان	1 441	1 631	1 374	1 480	1 708	Médecine dentaire
علوم المهندسين	17 285	17 693	19 385	20 822	22 501	Sciences de l'ingénieur
التجارة والتسيير	11 987	13 235	14 797	16 373	18 460	Commerce et gestion
علوم التربية	470	598	542	585	739	Sciences de l'éducation
تكوين الأساتذة	3 613	2 868	3 741	5 987	7 890	Formation des enseignants
الترجمة						Traduction
التكنولوجيا	10 456	12 169	15 612	16 526	17 441	Technologie
الشبه طبي	402	394	499	480	531	Paramédical
علوم الرياضة	31	87	281	223	334	Sciences du sport
المجموع	714 314	745 441	794 918	835 376	902 763	Total

إناث Féminin

الميدان الدراسي	2017-2016	2018-2017	2019-2018	2020-2019	2021-2020	Domaine d'études
التعليم الأصلي	5 294	6 017	6 933	6 867	7 356	Enseignement originel
العلوم القانونية والاقتصادية والاجتماعية	152 957	168 883	190 973	212 224	235 737	Sciences juridiques, économiques et sociales
الآداب والعلوم الإنسانية	98 913	97 736	99 626	102 264	108 974	Lettres et sciences humaines
العلوم	47 595	48 528	47 956	48 377	53 731	Sciences
العلوم والتقنيات	10 042	10 811	12 229	12 650	13 169	Sciences et techniques
الطب والصيدلة	10 010	10 419	9 871	10 983	12 675	Médecine et pharmacie
طب الأسنان	967	1 089	845	916	1 031	Médecine dentaire
علوم المهندسين	7 676	7 884	8 763	9 508	11 139	Sciences de l'ingénieur
التجارة والتسيير	7 205	7 912	8 919	9 978	11 825	Commerce et gestion
علوم التربية	312	391	404	456	572	Sciences de l'éducation
تكوين الأساتذة	1 718	1 598	2 343	4 211	5 854	Formation des enseignants
الترجمة						Traduction
التكنولوجيا	5 446	6 415	8 383	9 143	9 591	Technologie
الشبه طبي	313	312	375	355	407	Paramédical
علوم الرياضة	14	34	101	94	157	Sciences du sport
المجموع	348 462	368 029	397 721	428 026	472 218	Total

تطور أعداد طلبة السلك العادي حسب الجامعة
Evolution des effectifs des étudiants du cycle normal selon l'université

إجمالي Global

الجامعة	2017-2016	2018-2017	2019-2018	2020-2019	2021-2020	الجامعة
محمد الخامس الرباط	64 355	67 143	66 295	69 089	69 912	Mohammed V Rabat
الحسن الثاني الدار البيضاء	92 024	97 864	103 722	107 180	113 846	Hassan II Casablanca
سيدي محمد بن عبد الله فاس	81 338	76 767	77 631	78 964	89 947	Sidi Mohammed ben Abdallah Fès
القاضي عياض مراكش	71 600	72 334	78 069	85 816	90 329	Cadi Ayyad Marrakech
السلطان مولاي سليمان بني ملال	22 768	23 871	29 147	32 058	36 706	Sultan Moulay Slimane Béni Mellal
محمد الأول وجدة	54 216	60 738	67 553	71 221	71 506	Mohammed Premier Oujda
عبد المالك السعدي تطوان	75 641	84 235	95 780	101 121	108 829	Abdelmalek Essaadi Tétouan
شعيب الدكالي الجديدة	15 211	16 457	17 357	19 772	21 860	Chouaib Doukali El Jadida
الحسن الأول سطات	29 588	32 493	33 985	39 606	41 254	Hassan Ier Settat
مولاي إسماعيل مكناس	57 671	61 328	65 460	66 482	74 259	Moulay Ismaïl Meknès
ابن طفيل القنيطرة	38 774	37 274	38 614	42 847	54 735	Ibn Tofaïl Kénitra
ابن زهر أكادير	111 128	114 937	121 305	121 220	129 580	Ibn Zohr Agadir
المجموع	714 314	745 441	794 918	835 376	902 763	Total

إناث Féminin

الجامعة	2017-2016	2018-2017	2019-2018	2020-2019	2021-2020	الجامعة
محمد الخامس الرباط	33 351	35 077	34 830	37 058	38 266	Mohammed V Rabat
الحسن الثاني الدار البيضاء	49 763	53 213	56 769	59 648	64 492	Hassan II Casablanca
سيدي محمد بن عبد الله فاس	37 864	36 681	38 088	39 950	46 293	Sidi Mohammed ben Abdallah Fès
القاضي عياض مراكش	34 242	35 080	38 537	43 632	47 252	Cadi Ayyad Marrakech
السلطان مولاي سليمان بني ملال	11 021	11 769	15 015	16 950	19 674	Sultan Moulay Slimane Béni Mellal
محمد الأول وجدة	25 775	28 997	32 319	35 033	36 292	Mohammed Premier Oujda
عبد المالك السعدي تطوان	37 046	41 554	47 929	51 702	56 822	Abdelmalek Essaadi Tétouan
شعيب الدكالي الجديدة	8 279	9 022	9 668	11 139	12 868	Chouaib Doukali El Jadida
الحسن الأول سطات	14 543	15 923	16 592	19 357	20 090	Hassan Ier Settat
مولاي إسماعيل مكناس	27 721	29 923	32 872	34 479	39 106	Moulay Ismaïl Meknès
ابن طفيل القنيطرة	18 656	18 135	19 025	21 589	27 749	Ibn Tofaïl Kénitra
ابن زهر أكادير	50 201	52 655	56 077	57 489	63 314	Ibn Zohr Agadir
المجموع	348 462	368 029	397 721	428 026	472 218	Total

تطور أعداد طلبة سلك الماستر حسب الميدان الدراسي
Evolution des effectifs des étudiants du cycle master selon le domaine d'études

إجمالي Global

الميدان الدراسي	2021-2020	2020-2019	2019-2018	2018-2017	2017-2016	الميدان الدراسي
التعليم الأصلي	1 298	1 122	1 088	856	512	Enseignement originel
العلوم القانونية والاقتصادية والاجتماعية	20 705	20 596	17 219	14 890	13 326	Sciences juridiques, économiques et sociales
الآداب والعلوم الإنسانية	8 813	9 423	9 018	8 068	6 680	Lettres et sciences humaines
العلوم	9 668	9 937	9 314	9 728	8 429	Sciences
العلوم والتقنيات	3 511	3 314	3 067	2 874	2 625	Sciences et techniques
الطب والصيدلة				165	92	Médecine et pharmacie
طب الأسنان				58	57	Médecine dentaire
علوم المهندسين	775	789	762	692	497	Sciences de l'ingénieur
التجارة والتسيير	1 310	1 371	1 150	1 023	674	Commerce et gestion
علوم التربية	1 126	1 028	946	917	591	Sciences de l'éducation
تكوين الأساتذة	1 274	1 311	1 233	982	1 277	Formation des enseignants
الترجمة	283	291	274	280	251	Traduction
التكنولوجيا						Technologie
الشبه طبي	324	440	440	143		Paramédical
علوم الرياضة	101	96	95			Sciences du sport
المجموع	49 188	49 718	44 606	40 676	35 011	Total

إناث Féminin

الميدان الدراسي	2021-2020	2020-2019	2019-2018	2018-2017	2017-2016	الميدان الدراسي
التعليم الأصلي	360	248	296	207	114	Enseignement originel
العلوم القانونية والاقتصادية والاجتماعية	9 826	9 241	7 428	6 420	5 851	Sciences juridiques, économiques et sociales
الآداب والعلوم الإنسانية	3 956	3 978	3 730	3 241	2 608	Lettres et sciences humaines
العلوم	4 516	4 519	4 195	4 347	3 823	Sciences
العلوم والتقنيات	1 898	1 674	1 433	1 381	1 217	Sciences et techniques
الطب والصيدلة				110	59	Médecine et pharmacie
طب الأسنان				40	38	Médecine dentaire
علوم المهندسين	328	323	302	270	190	Sciences de l'ingénieur
التجارة والتسيير	897	840	661	623	413	Commerce et gestion
علوم التربية	718	627	553	526	341	Sciences de l'éducation
تكوين الأساتذة	594	533	470	406	498	Formation des enseignants
الترجمة	165	152	136	122	99	Traduction
التكنولوجيا						Technologie
الشبه طبي	226	290	278	83		Paramédical
علوم الرياضة	49	37	22			Sciences du sport
المجموع	23 533	22 462	19 504	17 776	15 251	Total

تطور أعداد طلبة سلك الماستر حسب الجامعة
Evolution des effectifs des étudiants du cycle master selon l'université

إجمالي Global

الجامعة	2017-2016	2018-2017	2019-2018	2020-2019	2021-2020	الجامعة
محمد الخامس الرباط	5 722	6 298	7 326	7 957	8 471	Mohammed V Rabat
الحسن الثاني الدار البيضاء	6 144	6 297	6 538	7 127	6 459	Hassan II Casablanca
سيدي محمد بن عبد الله فاس	4 124	4 525	4 716	4 981	4 594	Sidi Mohammed ben Abdallah Fès
القاضي عياض مراكش	2 209	2 904	3 039	3 686	3 388	Cadi Ayyad Marrakech
السلطان مولاي سليمان بني ملال	1 131	1 252	1 441	1 472	1 623	Sultan Moulay Slimane Béni Mellal
محمد الأول وجدة	1 184	1 893	2 031	2 477	3 075	Mohammed Premier Oujda
عبد المالك السعدي تطوان	5 996	6 026	6 867	7 785	7 144	Abdelmalek Essaadi Tétouan
شعيب الدكالي الجديدة	551	872	991	1 168	987	Chouaib Doukali El Jadida
الحسن الأول سطات	718	1 291	1 662	1 913	2 104	Hassan Ier Settat
مولاي إسماعيل مكناس	1 240	1 845	2 225	2 237	2 633	Moulay Ismaïl Meknès
ابن طفيل القنيطرة	4 283	5 419	5 044	5 723	5 802	Ibn Tofaïl Kénitra
ابن زهر أكادير	1 709	2 054	2 726	3 192	2 908	Ibn Zohr Agadir
المجموع	35 011	40 676	44 606	49 718	49 188	Total

إناث Féminin

الجامعة	2017-2016	2018-2017	2019-2018	2020-2019	2021-2020	الجامعة
محمد الخامس الرباط	2 636	2 922	3 472	3 950	4 326	Mohammed V Rabat
الحسن الثاني الدار البيضاء	3 133	3 137	3 184	3 693	3 554	Hassan II Casablanca
سيدي محمد بن عبد الله فاس	1 571	1 749	1 797	1 934	1 879	Sidi Mohammed ben Abdallah Fès
القاضي عياض مراكش	854	1 136	1 243	1 517	1 509	Cadi Ayyad Marrakech
السلطان مولاي سليمان بني ملال	403	469	528	589	700	Sultan Moulay Slimane Béni Mellal
محمد الأول وجدة	419	730	833	972	1 267	Mohammed Premier Oujda
عبد المالك السعدي تطوان	2 635	2 691	3 047	3 523	3 518	Abdelmalek Essaadi Tétouan
شعيب الدكالي الجديدة	240	382	412	520	515	Chouaib Doukali El Jadida
الحسن الأول سطات	287	535	674	831	999	Hassan Ier Settat
مولاي إسماعيل مكناس	463	678	850	915	1 182	Moulay Ismaïl Meknès
ابن طفيل القنيطرة	1 953	2 531	2 451	2 853	2 902	Ibn Tofaïl Kénitra
ابن زهر أكادير	657	816	1 013	1 165	1 182	Ibn Zohr Agadir
المجموع	15 251	17 776	19 504	22 462	23 533	Total

تطور أعداد طلبة سلك الدكتوراه حسب الميدان الدراسي
Evolution des effectifs des étudiants du cycle doctorat selon le domaine d'études

إجمالي Global

الميدان الدراسي	2021-2020	2020-2019	2019-2018	2018-2017	2017-2016	الميدان الدراسي
التعليم الأصلي	760	623	542	439	305	Enseignement originel
العلوم القانونية والاقتصادية والاجتماعية	10 347	9 822	9 982	9 035	8 546	Sciences juridiques, économiques et sociales
الآداب والعلوم الإنسانية	7 803	7 151	7 517	6 881	6 729	Lettres et sciences humaines
العلوم	8 874	8 712	8 518	8 356	7 980	Sciences
العلوم والتقنيات	4 349	4 451	4 551	4 117	3 709	Sciences et techniques
الطب والصيدلة	3 307	3 730	3 070	2 998	2 268	Médecine et pharmacie
طب الأسنان	69	63	78	86	265	Médecine dentaire
علوم المهندسين	1 790	1 661	1 621	1 879	1 854	Sciences de l'ingénieur
التجارة والتسيير	116	107	102	97	90	Commerce et gestion
علوم التربية	512	517	500	425	434	Sciences de l'éducation
تكوين الأساتذة	21	13				Formation des enseignants
الترجمة						Traduction
التكنولوجيا						Technologie
الشبه طبي						Paramédical
علوم الرياضة						Sciences du sport
المجموع	37 948	36 850	36 481	34 313	32 180	Total

إناث Féminin

الميدان الدراسي	2021-2020	2020-2019	2019-2018	2018-2017	2017-2016	الميدان الدراسي
التعليم الأصلي	173	128	88	74	48	Enseignement originel
العلوم القانونية والاقتصادية والاجتماعية	4 132	3 884	3 859	3 502	3 184	Sciences juridiques, économiques et sociales
الآداب والعلوم الإنسانية	2 547	2 276	2 458	2 177	1 998	Lettres et sciences humaines
العلوم	4 077	3 771	3 870	3 829	3 549	Sciences
العلوم والتقنيات	1 846	1 913	1 992	1 815	1 621	Sciences et techniques
الطب والصيدلة	1 895	2 099	1 692	1 671	1 294	Médecine et pharmacie
طب الأسنان	54	52	59	69	198	Médecine dentaire
علوم المهندسين	839	789	756	870	836	Sciences de l'ingénieur
التجارة والتسيير	66	64	61	65	64	Commerce et gestion
علوم التربية	247	233	248	210	208	Sciences de l'éducation
تكوين الأساتذة	11	7				Formation des enseignants
الترجمة						Traduction
التكنولوجيا						Technologie
الشبه طبي						Paramédical
علوم الرياضة						Sciences du sport
المجموع	15 887	15 216	15 083	14 282	13 000	Total

تطور أعداد طلبة سلك الدكتوراه حسب الجامعة
Evolution des effectifs des étudiants du cycle doctorat selon l'université

إجمالي Global

الجامعة	2017-2016	2018-2017	2019-2018	2020-2019	2021-2020	الجامعة
محمد الخامس الرباط	6 693	6 233	6 962	6 890	6 603	Mohammed V Rabat
الحسن الثاني الدار البيضاء	4 743	4 996	5 402	5 093	5 072	Hassan II Casablanca
سيدي محمد بن عبد الله فاس	4 829	4 691	4 760	5 221	5 570	Sidi Mohammed ben Abdallah Fès
القاضي عياض مراكش	2 219	2 678	2 776	2 725	3 081	Cadi Ayyad Marrakech
السلطان مولاي سليمان بني ملال	680	653	861	1 042	1 645	Sultan Moulay Slimane Béni Mellal
محمد الأول وجدة	1 425	1 850	2 211	2 632	2 993	Mohammed Premier Oujda
عبد المالك السعدي تطوان	3 927	4 592	4 705	3 771	4 032	Abdelmalek Essaadi Tétouan
شعيب الدكالي الجديدة	592	723	739	714	678	Chouaib Doukali El Jadida
الحسن الأول سطات	1 641	1 797	1 733	1 889	1 249	Hassan Ier Settat
مولاي إسماعيل مكناس	1 029	1 132	1 275	1 355	1 540	Moulay Ismaïl Meknès
ابن طفيل القنيطرة	3 073	3 385	3 082	4 135	3 274	Ibn Tofaïl Kénitra
ابن زهر أكادير	1 329	1 583	1 975	1 383	2 211	Ibn Zohr Agadir
المجموع	32 180	34 313	36 481	36 850	37 948	Total

إناث Féminin

الجامعة	2017-2016	2018-2017	2019-2018	2020-2019	2021-2020	الجامعة
محمد الخامس الرباط	2 874	2 850	3 106	3 227	3 087	Mohammed V Rabat
الحسن الثاني الدار البيضاء	2 221	2 387	2 567	2 375	2 310	Hassan II Casablanca
سيدي محمد بن عبد الله فاس	1 814	1 864	1 866	2 068	2 160	Sidi Mohammed ben Abdallah Fès
القاضي عياض مراكش	823	973	1 061	1 102	1 430	Cadi Ayyad Marrakech
السلطان مولاي سليمان بني ملال	216	214	292	355	549	Sultan Moulay Slimane Béni Mellal
محمد الأول وجدة	460	688	838	903	1 126	Mohammed Premier Oujda
عبد المالك السعدي تطوان	1 546	1 874	1 941	1 633	1 745	Abdelmalek Essaadi Tétouan
شعيب الدكالي الجديدة	236	284	289	287	279	Chouaib Doukali El Jadida
الحسن الأول سطات	705	747	653	730	487	Hassan Ier Settat
مولاي إسماعيل مكناس	370	407	437	268	508	Moulay Ismaïl Meknès
ابن طفيل القنيطرة	1 303	1 493	1 423	1 781	1 493	Ibn Tofaïl Kénitra
ابن زهر أكادير	432	501	610	487	713	Ibn Zohr Agadir
المجموع	13 000	14 282	15 083	15 216	15 887	Total

تطور أعداد خريجي جميع الأسلاك حسب الميدان الدراسي
Evolution des effectifs des diplômés tous cycles selon le domaine d'études

إجمالي Global

الميدان الدراسي	2017-2016	2018-2017	2019-2018	2020-2019	2021-2020	Domaine d'études
التعليم الأصلي	2 499	2 854	2 804	2 624	2 957	Enseignement originel
العلوم القانونية والاقتصادية والاجتماعية	37 321	41 909	47 489	53 947	65 023	Sciences juridiques, économiques et sociales
الآداب والعلوم الإنسانية	25 053	27 303	26 892	27 039	27 919	Lettres et sciences humaines
العلوم	16 847	16 457	17 694	17 392	17 283	Sciences
العلوم والتقنيات	4 688	5 480	4 962	5 435	6 276	Sciences et techniques
الطب والصيدلة	1 871	2 002	2 069	1 575	2 854	Médecine et pharmacie
طب الأسنان	272	372	292	223	259	Médecine dentaire
علوم المهندس	3 739	3 385	4 280	4 326	4 928	Sciences de l'ingénieur
التجارة والتسيير	2 665	2 766	3 053	3 171	3 323	Commerce et gestion
علوم التربية	292	691	604	622	1 042	Sciences de l'éducation
تكوين الأساتذة	3 202	2 473	2 469	2 077	2 222	Formation des enseignants
الترجمة	92	131	104	130	127	Traduction
التكنولوجيا	4 503	5 847	6 164	7 820	8 589	Technologie
الشبه طبي	123	173	360	288	329	Paramédical
علوم الرياضة			27	95	111	Sciences du sport
المجموع	103 167	111 843	119 263	126 764	143 242	Total

إناث Féminin

الميدان الدراسي	2017-2016	2018-2017	2019-2018	2020-2019	2021-2020	Domaine d'études
التعليم الأصلي	824	914	977	909	1170	Enseignement originel
العلوم القانونية والاقتصادية والاجتماعية	18 595	20 635	24 031	28 097	34 867	Sciences juridiques, économiques et sociales
الآداب والعلوم الإنسانية	13 004	14 217	14 318	14 859	15 986	Lettres et sciences humaines
العلوم	7 741	7 897	8 633	8 781	9 030	Sciences
العلوم والتقنيات	2 489	2 918	2 796	3 095	3 755	Sciences et techniques
الطب والصيدلة	1 192	1 270	1 312	958	1 778	Médecine et pharmacie
طب الأسنان	205	280	217	160	193	Médecine dentaire
علوم المهندس	1 682	1 506	1 931	1 933	2 235	Sciences de l'ingénieur
التجارة والتسيير	1 697	1 721	1 845	1 929	2 305	Commerce et gestion
علوم التربية	165	395	357	404	701	Sciences de l'éducation
تكوين الأساتذة	1 317	1 197	1 295	1 152	1 482	Formation des enseignants
الترجمة	38	50	62	61	75	Traduction
التكنولوجيا	2 300	3 021	3 293	4 288	4 682	Technologie
الشبه طبي	82	122	249	200	232	Paramédical
علوم الرياضة			12	34	49	Sciences du sport
المجموع	51 331	56 143	61 328	66 860	78 540	Total

تطور أعداد خريجي جميع الأسلاك حسب الجامعة
Evolution des effectifs des diplômés tous cycles selon l'université

إجمالي Global

الجامعة	2017-2016	2018-2017	2019-2018	2020-2019	2021-2020	الجامعة
محمد الخامس الرباط	11 640	13 554	13 652	13 848	15 302	Mohammed V Rabat
الحسن الثاني الدار البيضاء	16 171	15 659	18 127	19 458	21 681	Hassan II Casablanca
سيدي محمد بن عبد الله فاس	11 934	11 836	12 030	12 009	13 504	Sidi Mohammed ben Abdallah Fès
القاضي عياض مراكش	11 395	11 427	11 711	12 393	13 512	Cadi Ayyad Marrakech
السلطان مولاي سليمان بني ملال	3 697	4 526	5 150	5 717	6 481	Sultan Moulay Slimane Béni Mellal
محمد الأول وجدة	6 139	5 977	5 944	7 291	8 361	Mohammed Premier Oujda
عبد المالك السعدي تطوان	11 394	13 732	14 570	13 970	17 795	Abdelmalek Essaadi Tétouan
شعيب الدكالي الجديدة	2 294	2 448	3 151	3 436	3 691	Chouaib Doukali El Jadida
الحسن الأول سطات	3 808	4 070	5 015	5 137	5 865	Hassan Ier Settat
مولاي إسماعيل مكناس	6 762	8 096	8 933	9 373	10 194	Moulay Ismaïl Meknès
ابن طفيل القنيطرة	4 530	5 480	5 529	7 237	7 215	Ibn Tofail Kénitra
ابن زهر أكادير	13 403	15 038	15 451	16 895	19 641	Ibn Zohr Agadir
المجموع	103 167	111 843	119 263	126 764	143 242	Total

إناث Féminin

الجامعة	2017-2016	2018-2017	2019-2018	2020-2019	2021-2020	الجامعة
محمد الخامس الرباط	5 983	7 056	7 277	7 751	8 716	Mohammed V Rabat
الحسن الثاني الدار البيضاء	9 068	8 903	10 254	11 301	13 076	Hassan II Casablanca
سيدي محمد بن عبد الله فاس	5 532	5 651	5 756	5 972	7 238	Sidi Mohammed ben Abdallah Fès
القاضي عياض مراكش	5 412	5 409	5 909	6 361	7 241	Cadi Ayyad Marrakech
السلطان مولاي سليمان بني ملال	1 806	2 300	2 546	3 031	3 640	Sultan Moulay Slimane Béni Mellal
محمد الأول وجدة	2 884	2 894	3 033	3 842	4 512	Mohammed Premier Oujda
عبد المالك السعدي تطوان	5 700	6 885	7 722	7 538	9 807	Abdelmalek Essaadi Tétouan
شعيب الدكالي الجديدة	1 249	1 384	1 691	1 908	2 224	Chouaib Doukali El Jadida
الحسن الأول سطات	2 003	2 050	2 529	2 713	3 099	Hassan Ier Settat
مولاي إسماعيل مكناس	3 238	3 819	4 235	4 765	5 388	Moulay Ismaïl Meknès
ابن طفيل القنيطرة	2 397	2 766	2 925	3 891	4 090	Ibn Tofail Kénitra
ابن زهر أكادير	6 059	7 026	7 451	7 787	9 509	Ibn Zohr Agadir
المجموع	51 331	56 143	61 328	66 860	78 540	Total

تطور أعداد خريجي السلك العادي حسب الميدان الدراسي

Evolution des effectifs des diplômés du cycle normal selon le domaine d'études

إجمالي Global

الميدان الدراسي	2017-2016	2018-2017	2019-2018	2020-2019	2021-2020	Domaine d'études
التعليم الأصلي	2 208	2 504	2 423	2 306	2 587	Enseignement originel
العلوم القانونية والاقتصادية والاجتماعية	33 001	36 064	41 370	47 154	56 276	Sciences juridiques, économiques et sociales
الآداب والعلوم الإنسانية	22 979	25 001	24 034	23 095	24 298	Lettres et sciences humaines
العلوم	13 370	12 730	13 492	12 740	12 872	Sciences
العلوم والتقنيات	3 434	4 076	3 466	3 820	4 345	Sciences et techniques
الطب والصيدلة	1 652	1 802	1 576	1 215	1 988	Médecine et pharmacie
طب الأسنان	235	328	269	216	233	Médecine dentaire
علوم المهندس	3 523	2 994	3 765	3 935	4 169	Sciences de l'ingénieur
التجارة والتسيير	2 533	2 396	2 467	2 424	2 667	Commerce et gestion
علوم التربية	191	287	241	256	437	Sciences de l'éducation
تكوين الأساتذة	2 828	2 037	2 049	1 543	1 843	Formation des enseignants
الترجمة		6				Traduction
التكنولوجيا	4 503	5 847	6 164	7 820	8 589	Technologie
الشبه طبي	123	173	205	184	213	Paramédical
علوم الرياضة			27	54	76	Sciences du sport
المجموع	90 580	96 245	101 548	106 762	120 593	Total

إناث Féminin

الميدان الدراسي	2017-2016	2018-2017	2019-2018	2020-2019	2021-2020	Domaine d'études
التعليم الأصلي	763	840	880	821	1 064	Enseignement originel
العلوم القانونية والاقتصادية والاجتماعية	16 672	18 153	21 456	24 978	31 003	Sciences juridiques, économiques et sociales
الآداب والعلوم الإنسانية	12 241	13 326	13 205	13 283	14 460	Lettres et sciences humaines
العلوم	6 132	6 161	6 698	6 556	6 981	Sciences
العلوم والتقنيات	1 880	2 216	2 059	2 304	2 686	Sciences et techniques
الطب والصيدلة	1 049	1 191	1 068	763	1 288	Médecine et pharmacie
طب الأسنان	180	249	197	154	171	Médecine dentaire
علوم المهندس	1 613	1 355	1 729	1 766	1 903	Sciences de l'ingénieur
التجارة والتسيير	1 624	1 488	1 486	1 494	1 853	Commerce et gestion
علوم التربية	116	165	163	188	324	Sciences de l'éducation
تكوين الأساتذة	1 183	1 014	1 107	927	1 289	Formation des enseignants
الترجمة		2				Traduction
التكنولوجيا	2 300	3 021	3 293	4 288	4 682	Technologie
الشبه طبي	82	122	156	126	153	Paramédical
علوم الرياضة			12	21	30	Sciences du sport
المجموع	45 835	49 303	53 509	57 669	67 887	Total

تطور أعداد خريجي السلك العادي حسب الجامعة
Evolution des effectifs des diplômés du cycle normal selon l'université

إجمالي Global

الجامعة	2017-2016	2018-2017	2019-2018	2020-2019	2021-2020	الجامعة
محمد الخامس الرباط	9 589	10 532	10 351	10 606	10 871	Mohammed V Rabat
الحسن الثاني الدار البيضاء	13 567	12 928	15 128	16 389	18 612	Hassan II Casablanca
سيدي محمد بن عبد الله فاس	10 139	10 153	10 100	10 005	11 326	Sidi Mohammed ben Abdallah Fès
القاضي عياض مراكش	10 347	10 218	10 521	11 027	11 659	Cadi Ayyad Marrakech
السلطان مولاي سليمان بني ملال	3 392	4 054	4 627	5 159	5 803	Sultan Moulay Slimane Béni Mellal
محمد الأول وجدة	5 486	5 249	5 287	6 481	7 186	Mohammed Premier Oujda
عبد المالك السعدي تطوان	9 751	11 077	11 624	11 097	14 410	Abdelmalek Essaadi Tétouan
شعيب الدكالي الجديدة	2 103	2 214	2 695	2 913	3 182	Chouaib Doukali El Jadida
الحسن الأول سطات	3 596	3 512	4 412	4 483	4 936	Hassan Ier Settat
مولاي إسماعيل مكناس	6 252	7 474	7 906	8 253	8 748	Moulay Ismaïl Meknès
ابن طفيل القنيطرة	3 743	4 603	4 303	4 996	5 659	Ibn Tofaïl Kénitra
ابن زهر أكادير	12 615	14 231	14 594	15 353	18 201	Ibn Zohr Agadir
المجموع	90 580	96 245	101 548	106 762	120 593	Total

إناث Féminin

الجامعة	2017-2016	2018-2017	2019-2018	2020-2019	2021-2020	الجامعة
محمد الخامس الرباط	5 010	5 728	5 797	6 159	6 474	Mohammed V Rabat
الحسن الثاني الدار البيضاء	7 679	7 459	8 756	9 679	11 395	Hassan II Casablanca
سيدي محمد بن عبد الله فاس	4 820	4 985	4 979	5 134	6 277	Sidi Mohammed ben Abdallah Fès
القاضي عياض مراكش	4 977	4 941	5 374	5 792	6 488	Cadi Ayyad Marrakech
السلطان مولاي سليمان بني ملال	1 692	2 114	2 360	2 813	3 371	Sultan Moulay Slimane Béni Mellal
محمد الأول وجدة	2 688	2 631	2 786	3 507	4 028	Mohammed Premier Oujda
عبد المالك السعدي تطوان	4 994	5 722	6 384	6 209	8 239	Abdelmalek Essaadi Tétouan
شعيب الدكالي الجديدة	1 186	1 255	1 486	1 680	1 965	Chouaib Doukali El Jadida
الحسن الأول سطات	1 927	1 822	2 259	2 435	2 695	Hassan Ier Settat
مولاي إسماعيل مكناس	3 060	3 589	3 908	4 322	4 782	Moulay Ismaïl Meknès
ابن طفيل القنيطرة	2 039	2 384	2 304	2 763	3 275	Ibn Tofaïl Kénitra
ابن زهر أكادير	5 763	6 673	7 116	7 176	8 898	Ibn Zohr Agadir
المجموع	45 835	49 303	53 509	57 669	67 887	Total

تطور أعداد خريجي سلك الماستر حسب الميدان الدراسي
Evolution des effectifs des diplômés du cycle master selon le domaine d'études

إجمالي Global

الميدان الدراسي	2021-2020	2020-2019	2019-2018	2018-2017	2017-2016	الميدان الدراسي
التعليم الأصلي	316	290	334	281	237	Enseignement originel
العلوم القانونية والاقتصادية والاجتماعية	7 642	6 450	5 443	5 277	3 931	Sciences juridiques, économiques et sociales
الآداب والعلوم الإنسانية	2 839	3 472	2 154	1 857	1 640	Lettres et sciences humaines
العلوم	3 675	4 052	3 522	3 214	3 025	Sciences
العلوم والتقنيات	1 535	1 353	1 228	1 144	1 007	Sciences et techniques
الطب والصيدلة				63	1	Médecine et pharmacie
طب الأسنان				19	22	Médecine dentaire
علوم المهندس	524	306	385	331	115	Sciences de l'ingénieur
التجارة والتسيير	641	730	576	354	126	Commerce et gestion
علوم التربية	582	348	351	381	86	Sciences de l'éducation
تكوين الأساتذة	379	534	420	436	374	Formation des enseignants
الترجمة	127	130	104	125	92	Traduction
التكنولوجيا						Technologie
الشبه طبي	116	104	155			Paramédical
علوم الرياضة	35	41				Sciences du sport
المجموع	18 411	17 810	14 672	13 482	10 656	Total

إناث Féminin

الميدان الدراسي	2021-2020	2020-2019	2019-2018	2018-2017	2017-2016	الميدان الدراسي
التعليم الأصلي	104	80	93	63	51	Enseignement originel
العلوم القانونية والاقتصادية والاجتماعية	3 504	3 024	2 384	2 316	1 802	Sciences juridiques, économiques et sociales
الآداب والعلوم الإنسانية	1 279	1 453	920	743	657	Lettres et sciences humaines
العلوم	1 761	1 976	1 610	1 530	1 440	Sciences
العلوم والتقنيات	869	676	631	582	498	Sciences et techniques
الطب والصيدلة				38	1	Médecine et pharmacie
طب الأسنان				15	13	Médecine dentaire
علوم المهندس	223	118	149	131	38	Sciences de l'ingénieur
التجارة والتسيير	440	421	352	222	69	Commerce et gestion
علوم التربية	362	211	188	224	46	Sciences de l'éducation
تكوين الأساتذة	193	225	188	183	134	Formation des enseignants
الترجمة	75	61	62	48	38	Traduction
التكنولوجيا						Technologie
الشبه طبي	79	74	93			Paramédical
علوم الرياضة	19	13				Sciences du sport
المجموع	8 908	8 332	6 670	6 095	4 787	Total

تطور أعداد خريجي سلك الماستر حسب الجامعة
Evolution des effectifs des diplômés du cycle master selon l'université

إجمالي Global

الجامعة	2017-2016	2018-2017	2019-2018	2020-2019	2021-2020	الجامعة
محمد الخامس الرباط	1764	2 678	2 613	2 912	3 642	Mohammed V Rabat
الحسن الثاني الدار البيضاء	2 406	2 489	2 719	2 892	2 585	Hassan II Casablanca
سيدي محمد بن عبد الله فاس	1 347	1 352	1 403	1 582	1 489	Sidi Mohammed ben Abdallah Fès
القاضي عياض مراكش	865	928	858	1 012	1 428	Cadi Ayyad Marrakech
السلطان مولاي سليمان بني ملال	257	414	464	502	585	Sultan Moulay Slimane Béni Mellal
محمد الأول وجدة	506	580	405	683	838	Mohammed Premier Oujda
عبد المالك السعدي تطوان	1 379	2 370	2 538	2 655	2 841	Abdelmalek Essaadi Tétouan
شعيب الدكالي الجديدة	161	205	424	462	413	Chouaib Doukali El Jadida
الحسن الأول سطات	166	434	460	589	774	Hassan Ier Settat
مولاي إسماعيل مكناس	401	529	906	1 060	1 192	Moulay Ismaïl Meknès
ابن طفيل القنيطرة	703	784	1 133	2 060	1 424	Ibn Tofaïl Kénitra
ابن زهر أكادير	701	719	749	1 401	1 200	Ibn Zohr Agadir
المجموع	10 656	13 482	14 672	17 810	18 411	Total

إناث Féminin

الجامعة	2017-2016	2018-2017	2019-2018	2020-2019	2021-2020	الجامعة
محمد الخامس الرباط	864	1 210	1 187	1 449	1 865	Mohammed V Rabat
الحسن الثاني الدار البيضاء	1 295	1 326	1 374	1 534	1 429	Hassan II Casablanca
سيدي محمد بن عبد الله فاس	539	563	576	650	658	Sidi Mohammed ben Abdallah Fès
القاضي عياض مراكش	345	379	392	419	590	Cadi Ayyad Marrakech
السلطان مولاي سليمان بني ملال	100	169	172	196	238	Sultan Moulay Slimane Béni Mellal
محمد الأول وجدة	167	219	162	286	362	Mohammed Premier Oujda
عبد المالك السعدي تطوان	616	1 059	1 204	1 268	1 376	Abdelmalek Essaadi Tétouan
شعيب الدكالي الجديدة	56	115	194	206	220	Chouaib Doukali El Jadida
الحسن الأول سطات	55	181	227	272	349	Hassan Ier Settat
مولاي إسماعيل مكناس	147	199	288	417	508	Moulay Ismaïl Meknès
ابن طفيل القنيطرة	330	350	594	1 069	774	Ibn Tofaïl Kénitra
ابن زهر أكادير	273	325	300	566	539	Ibn Zohr Agadir
المجموع	4 787	6 095	6 670	8 332	8 908	Total

تطور أعداد خريجي سلك الدكتوراه حسب الميدان الدراسي
Evolution des effectifs des diplômés du cycle doctorat selon le domaine d'études

إجمالي Global

الميدان الدراسي	2017-2016	2018-2017	2019-2018	2020-2019	2021-2020	الميدان الدراسي
التعليم الأصلي	54	69	47	28	54	Enseignement originel
العلوم القانونية والاقتصادية والاجتماعية	389	568	676	343	1105	Sciences juridiques, économiques et sociales
الآداب والعلوم الإنسانية	434	445	704	472	782	Lettres et sciences humaines
العلوم	452	513	680	600	736	Sciences
العلوم والتقنيات	247	260	268	262	396	Sciences et techniques
الطب والصيدلة	218	137	493	360	866	Médecine et pharmacie
طب الأسنان	15	25	23	7	26	Médecine dentaire
علوم المهندس	101	60	130	85	235	Sciences de l'ingénieur
التجارة والتسيير	6	16	10	17	15	Commerce et gestion
علوم التربية	15	23	12	18	23	Sciences de l'éducation
تكوين الأساتذة						Formation des enseignants
الترجمة						Traduction
التكنولوجيا						Technologie
الشبه طبي						Paramédical
علوم الرياضة						Sciences du sport
المجموع	1931	2116	3043	2192	4238	Total

إناث Féminin

الميدان الدراسي	2017-2016	2018-2017	2019-2018	2020-2019	2021-2020	الميدان الدراسي
التعليم الأصلي	10	11	4	8	2	Enseignement originel
العلوم القانونية والاقتصادية والاجتماعية	121	166	191	95	360	Sciences juridiques, économiques et sociales
الآداب والعلوم الإنسانية	106	148	193	123	247	Lettres et sciences humaines
العلوم	169	206	325	249	288	Sciences
العلوم والتقنيات	111	120	106	115	200	Sciences et techniques
الطب والصيدلة	142	41	244	195	490	Médecine et pharmacie
طب الأسنان	12	16	20	6	22	Médecine dentaire
علوم المهندس	31	20	53	49	109	Sciences de l'ingénieur
التجارة والتسيير	4	11	7	14	12	Commerce et gestion
علوم التربية	3	6	6	5	15	Sciences de l'éducation
تكوين الأساتذة						Formation des enseignants
الترجمة						Traduction
التكنولوجيا						Technologie
الشبه طبي						Paramédical
علوم الرياضة						Sciences du sport
المجموع	709	745	1149	859	1745	Total

تطور أعداد خريجي سلك الدكتوراه حسب الجامعة
Evolution des effectifs des diplômés du cycle doctorat selon l'université

إجمالي Global

الجامعة	2017-2016	2018-2017	2019-2018	2020-2019	2021-2020	الجامعة
محمد الخامس الرباط	287	344	688	330	789	Mohammed V Rabat
الحسن الثاني الدار البيضاء	198	242	280	177	484	Hassan II Casablanca
سيدي محمد بن عبد الله فاس	448	331	527	422	689	Sidi Mohammed ben Abdallah Fès
القاضي عياض مراكش	183	281	332	354	425	Cadi Ayyad Marrakech
السلطان مولاي سليمان بني ملال	48	58	59	56	93	Sultan Moulay Slimane Béni Mellal
محمد الأول وجدة	147	148	252	127	337	Mohammed Premier Oujda
عبد المالك السعدي تطوان	264	285	408	218	544	Abdelmalek Essaadi Tétouan
شعيب الدكالي الجديدة	30	29	32	61	96	Chouaib Doukali El Jadida
الحسن الأول سطات	46	124	143	65	155	Hassan Ier Settat
مولاي إسماعيل مكناس	109	93	121	60	254	Moulay Ismaïl Meknès
ابن طفيل القنيطرة	84	93	93	181	132	Ibn Tofaïl Kénitra
ابن زهر أكادير	87	88	108	141	240	Ibn Zohr Agadir
المجموع	1 931	2 116	3 043	2 192	4 238	Total

إناث Féminin

الجامعة	2017-2016	2018-2017	2019-2018	2020-2019	2021-2020	الجامعة
محمد الخامس الرباط	109	118	293	143	377	Mohammed V Rabat
الحسن الثاني الدار البيضاء	94	118	124	88	252	Hassan II Casablanca
سيدي محمد بن عبد الله فاس	173	103	201	188	303	Sidi Mohammed ben Abdallah Fès
القاضي عياض مراكش	90	89	143	150	163	Cadi Ayyad Marrakech
السلطان مولاي سليمان بني ملال	14	17	14	22	31	Sultan Moulay Slimane Béni Mellal
محمد الأول وجدة	29	44	85	49	122	Mohammed Premier Oujda
عبد المالك السعدي تطوان	90	104	134	61	192	Abdelmalek Essaadi Tétouan
شعيب الدكالي الجديدة	7	14	11	22	39	Chouaib Doukali El Jadida
الحسن الأول سطات	21	47	43	6	55	Hassan Ier Settat
مولاي إسماعيل مكناس	31	31	39	26	98	Moulay Ismaïl Meknès
ابن طفيل القنيطرة	28	32	27	59	41	Ibn Tofaïl Kénitra
ابن زهر أكادير	23	28	35	45	72	Ibn Zohr Agadir
المجموع	709	745	1 149	859	1 745	Total

تطور أعداد الطلبة القاطنين حسب الحي الجامعي أو الداخلية
Evolution des effectifs des étudiants résidents selon la cité universitaire ou l'internat

إجمالي Global

Cité universitaire ou internat	2021-2020	2020-2019	2019-2018	2018-2017	2017-2016	الحي الجامعي أو الداخلية
Cité Universitaire Agdal Rabat	21	976	992	992	984	الحي الجامعي أكادال الرباط
Cité Universitaire Souissi I Rabat		3 500	3 500	2 300	3 500	الحي الجامعي السويصي الأول الرباط
Cité Universitaire Souissi II Rabat	37	2 200	2 200	2 200	2 214	الحي الجامعي السويصي الثاني الرباط
Cité Universitaire My Ismail Rabat	68	1 647	1 599	1 599	1 342	الحي الجامعي مولاي إسماعيل الرباط
Cité Universitaire Casablanca	142	2 481	2 481	2 481	2 481	الحي الجامعي الدار البيضاء
Cité Universitaire Dhar Mahraz Fès	59	2 702	2 794	2 794		الحي الجامعي ظهر المهراس فاس
Cité Universitaire Saiss I Fès	57	2 764	3 311	2 744	3 620	الحي الجامعي سايس 1 فاس
Cité Universitaire Saiss II Fès		960	960	960	2 814	الحي الجامعي سايس 2 فاس
Cité Universitaire Saiss 3 Fès		2 168	2 168	2 168	2 232	الحي الجامعي سايس 3 فاس
Cité Universitaire Marrakech	11	3 868	3 868	3 864	3 868	الحي الجامعي مراكش
Cité Universitaire Béni Mellal	33	4 840	4 840	4 840	4 840	الحي الجامعي بني ملال
Cité Universitaire Safi		736	736			الحي الجامعي آسفي
Cité Universitaire Oujda	72	4 094	4 094	4 094	4 094	الحي الجامعي وجدة
Cité Universitaire Nador		1 106	1 008	672		الحي الجامعي الناظور
Cité Universitaire Tétouan	33	1 810	1 810	1 810	1 810	الحي الجامعي تطوان
Cité Universitaire Tanger		1 656	1 644	1 648	1 680	الحي الجامعي طنجة
Cité Universitaire El Jadida	29	1 680	1 680	1 680	1 680	الحي الجامعي الجديدة
Cité Universitaire Settat	24	2 711	2 711	2 711	2 711	الحي الجامعي سطات
Cité Universitaire Meknès	18	2 628	2 720	2 720	2 304	الحي الجامعي مكناس
Cité Universitaire Errachidia	11	2 680	1 680	1 680	1 680	الحي الجامعي الرشيدية
Cité Universitaire Kénitra	14	1 620	1 590	1 634	1 365	الحي الجامعي القنيطرة
Cité Universitaire Agadir I	28	2 730	4 130	2 730	2 730	الحي الجامعي أكادير الأول
Cité Universitaire Agadir II		1 400				الحي الجامعي أكادير الثاني
Internat Faculté des Sciences de l'Education Rabat		893	893	893	893	داخلية كلية علوم التربية الرباط
Internat Ecole Mohammadia des ingénieurs Rabat		1 302	1 302	1 302	1 295	داخلية المدرسة المحمدية للمهندسين الرباط
Internat Ecole Nationale Supérieure Informatique et d'analyse des systèmes Rabat		302	302	302		داخلية المدرسة الوطنية العليا للإعلاميات وتحليل النظم
Internat Ecole Nationale Supérieure d'électricité et de mécanique Casablanca		739	735	735	674	داخلية المدرسة الوطنية للكهرباء والميكانيك الدار البيضاء
Internat Ecole Supérieure de Technologie Casablanca		978	1 027	1 027	989	داخلية المدرسة العليا للتكنولوجيا الدار البيضاء
Internat Ecole Supérieure de Technologie Fès		584	556	653	652	داخلية المدرسة العليا للتكنولوجيا فاس
Internat Ecole Supérieure de Technologie Oujda		320	158	158	319	داخلية المدرسة العليا للتكنولوجيا وجدة
Internat Ecole Nationale de Commerce et de Gestion El Jadida		29	29	26	26	داخلية المدرسة الوطنية لتجارة والتسيير الجديدة
Internat Ecole Nationale des Sciences Appliquées Al Hoceima		496	494	846	483	داخلية المدرسة الوطنية للعلوم التطبيقية الحسيمة
Total	657	58 600	58 012	54 263	53 280	مجموع

A cause de la pandémie de la Covid-19, seuls les étudiants internationaux ont bénéficié des cités universitaires en 2020-2021

بسبب جائحة كورونا، لم تفتح الأحياء الجامعية إلا في وجه الطلبة الدوليين سنة 2020-2021

تطور أعداد الطلبة القاطنين حسب الحي الجامعي أو الداخلية
Evolution des effectifs des étudiants résidents selon la cité universitaire ou internat

إناث Féminin

Cité universitaire ou internat	2021-2020	2020-2019	2019-2018	2018-2017	2017-2016	الحي الجامعي أو الداخلية
Cité Universitaire Agdal Rabat		976	992	992	984	الحي الجامعي أكادال الرباط
Cité Universitaire Souissi I Rabat						الحي الجامعي السويصي الأول الرباط
Cité Universitaire Souissi II Rabat		2 200	2 200	2 200	2 214	الحي الجامعي السويصي الثاني الرباط
Cité Universitaire My Ismail Rabat		550	585	585	416	الحي الجامعي مولاي إسماعيل الرباط
Cité Universitaire Casablanca		1 483	1 483	1 483	1 485	الحي الجامعي الدار البيضاء
Cité Universitaire Dhar Mahraz Fès						الحي الجامعي ظهر المهراس فاس
Cité Universitaire Saiss I Fès		2 764	3 311	2 744	3 620	الحي الجامعي سايس 1 فاس
Cité Universitaire Saiss II Fès		960	960	960		الحي الجامعي سايس 2 فاس
Cité Universitaire Saiss 3 Fès		2 168	2 168	2 168	2 232	الحي الجامعي سايس 3 فاس
Cité Universitaire Marrakech		2 266	2 266	2 262	2 266	الحي الجامعي مراكش
Cité Universitaire Béni Mellal		2 560	2 560	2 560	2 560	الحي الجامعي بني ملال
Cité Universitaire Safi		736	736			الحي الجامعي أسفي
Cité Universitaire Oujda		3 032	3 032	3 284	3 284	الحي الجامعي وجدة
Cité Universitaire Nador		409	336	224		الحي الجامعي الناظور
Cité Universitaire Tétouan		1 366	1 366	1 366	1 366	الحي الجامعي تطوان
Cité Universitaire Tanger		1 176	1 164	1 168	1 200	الحي الجامعي طنجة
Cité Universitaire El Jadida		1 200	1 200	1 200	1 200	الحي الجامعي الجديدة
Cité Universitaire Settat		1 846	1 846	1 846	1 846	الحي الجامعي سطات
Cité Universitaire Meknès		1 412	1 504	1 504	1 544	الحي الجامعي مكناس
Cité Universitaire Errachidia		1 912	912	912	912	الحي الجامعي الراشدية
Cité Universitaire Kénitra		1 388	1 350	1 385	1 161	الحي الجامعي القنيطرة
Cité Universitaire Agadir I		1 032	1 698	1 032	1 032	الحي الجامعي أكادير الأول
Cité Universitaire Agadir II		840				الحي الجامعي أكادير الثاني
Internat Faculté des Sciences de l'Education Rabat		313	313	313	313	داخلية كلية علوم التربية الرباط
Internat de Ecole Mohammadia des ingénieurs Rabat		333	333	333	416	داخلية المدرسة المحمدية للمهندسين الرباط
Internat Ecole Nationale Supérieure Informatique et d'analyse des systèmes Rabat		302	302	302		داخلية المدرسة الوطنية العليا للإعلاميات وتحليل النظم
Internat Ecole Nationale Supérieure d'électricité et de mécanique Casablanca		314	275	275	251	داخلية المدرسة الوطنية للكهرباء والميكانيك الدار البيضاء
Internat Ecole Supérieure de Technologie Casablanca		565	551	551	518	داخلية المدرسة العليا للتكنولوجيا الدار البيضاء
Internat Ecole Supérieure de Technologie Fès		261	229	229	225	داخلية المدرسة العليا للتكنولوجيا فاس
Internat Ecole Supérieure de Technologie Oujda		159			160	داخلية المدرسة العليا للتكنولوجيا وجدة
Internat Ecole Nationale de Commerce et de Gestion El Jadida		26	26	26	26	داخلية المدرسة الوطنية لتجارة والتسيير الجديدة
Internat Ecole Nationale des Sciences Appliquées Al Hoceima		248	345	345	250	داخلية المدرسة الوطنية للعلوم التطبيقية الحسيمة
Total		34 797	34 043	32 249	31 481	مجموع

معطيات غير متوفرة Données non disponibles

A cause de la pandémie de la Covid-19, seuls les étudiants internationaux ont bénéficié des cités universitaires en 2020-2021

بسبب جائحة كورونا، لم تفتح الأحياء الجامعية إلا في وجه الطلبة الدوليين سنة 2020-2021

تطور عدد الوجبات المقدمة للطلبة بمطاعم الأحياء الجامعية والداخليات
Evolution du nombre des repas servis aux étudiants dans les restaurants des cités universitaires ou internats

Cité universitaire ou internat	2021-2020	2020-2019	2019-2018	2018-2017	2017-2016	الحي الجامعي أو الداخلية
Cité Universitaire Agdal Rabat			140 772	147 979	84 226	الحي الجامعي أكادال الرباط
Cité Universitaire Souissi I Rabat			680 952	295 881	514 834	الحي الجامعي السويصي الأول الرباط
Cité Universitaire Souissi II Rabat			319 344	689 893	315 612	الحي الجامعي السويصي الثاني الرباط
Cité Universitaire My Ismail Rabat			444 779	389 412	272 844	الحي الجامعي مولاي إسماعيل الرباط
Cité Universitaire Casablanca			821 659	653 323	584 280	الحي الجامعي الدار البيضاء
Cité Universitaire Dhar Mahraz Fès			1 395 988		257 276	الحي الجامعي ظهر المهراس فاس
Cité Universitaire Saiss I Fès			489 215		185 769	الحي الجامعي سايس I فاس
Cité Universitaire Saiss 3 Fès			902 316	1 284 527	869 619	الحي الجامعي سايس 3 فاس
Cité Universitaire Marrakech			637 165	618 669	609 967	الحي الجامعي مراكش
Cité Universitaire Béni Mellal			1 029 880	856 790	991 119	الحي الجامعي بني ملال
Cité Universitaire Safi			372 200			الحي الجامعي أسفي
Cité Universitaire Oujda			1 922 047	1 700 637	1 277 165	الحي الجامعي وجدة
Cité Universitaire Nador			226 807	92 759		الحي الجامعي الناظور
Cité Universitaire El Jadida			420 555			الحي الجامعي الجديدة
Cité Universitaire Settat			916 106	760 856	687 056	الحي الجامعي سطات
Cité Universitaire Meknès			994 777	706 100	671 351	الحي الجامعي مكناس
Cité Universitaire Errachidia			575 019	165 224	59 453	الحي الجامعي الرشيدية
Cité Universitaire Kénitra			930 539	704 747	762 759	الحي الجامعي القنيطرة
Cité Universitaire Agadir			1 001 599	870 683	535 639	الحي الجامعي أكادير
Internat de Ecole Mohammadia des Ingénieurs Rabat			403 824	403 824	403 824	داخلية المدرسة المحمدية للمهندسين الرباط
Internat de Ecole Nationale Supérieure d'Electricité et de Mécanique Casablanca			216 650	216 650	216 650	داخلية المدرسة الوطنية العليا للكهرباء والميكانيك الدار البيضاء
Internat de Ecole Supérieure de Technologie Casablanca			266 295	266 295	266 295	داخلية المدرسة العليا للتكنولوجيا الدار البيضاء
Internat Ecole Supérieure de Technologie Fès			133 923	133 923	133 923	داخلية المدرسة العليا للتكنولوجيا فاس
Internat Ecole Nationale des Sciences Appliquées Al Hoceima			206 838	206 838	206 838	داخلية المدرسة الوطنية للعلوم التطبيقية الحسيمة
Internat Ecole Supérieure de Technologie Agadir			282 293	236 705	236 705	داخلية المدرسة العليا للتكنولوجيا أكادير
Total			15 731 542	11 401 715	10 143 204	المجموع

مطاعم الأحياء الجامعية أغلقت بسبب جائحة كورونا
Les restaurants des cités universitaires sont fermés à cause de la Covid 19

مطاعم الأحياء الجامعية أغلقت بسبب جائحة كورونا
Les restaurants des cités universitaires sont fermés à cause de la Covid 19

تطور أعداد هيئة التدريس الدائمة حسب الميدان الدراسي
Evolution des effectifs du corps des enseignants permanents selon le domaine d'études

إجمالي Global

الميدان الدراسي	2017-2016	2018-2017	2019-2018	2020-2019	2021-2020	Domaine d'études
التعليم الأصلي	171	173	182	176	183	Enseignement originel
العلوم القانونية والاقتصادية والاجتماعية	1952	2006	2101	2148	2265	Sciences juridiques, économiques et sociales
الآداب والعلوم الإنسانية	2503	2503	2547	2543	2555	Lettres et sciences humaines
العلوم	3722	3697	3749	3798	3750	Sciences
العلوم والتقنيات	1237	1248	1296	1336	1339	Sciences et techniques
الطب والصيدلة	1387	1402	1400	1597	1636	Médecine et pharmacie
طب الأسنان	126	130	132	138	147	Médecine dentaire
علوم المهندسين	946	1010	1080	1136	1292	Sciences de l'ingénieur
التجارة والتسيير	365	384	415	451	506	Commerce et gestion
علوم التربية	59	60	63	81	83	Sciences de l'éducation
تكوين الأساتذة	583	578	605	652	589	Formation des enseignants
الترجمة	26	25	25	31	33	Traduction
التكنولوجيا	617	609	668	720	765	Technologie
الشبه طبي	18	18	19	27	35	Paramédical
علوم الرياضة		3	4	13	32	Sciences du sport
معاهد البحث	108	108	114	117	115	Instituts de recherche
المجموع	13 820	13 954	14 400	14 964	15 325	Total

إناث Féminin

الميدان الدراسي	2017-2016	2018-2017	2019-2018	2020-2019	2021-2020	Domaine d'études
التعليم الأصلي	30	32	38	39	39	Enseignement originel
العلوم القانونية والاقتصادية والاجتماعية	599	591	631	663	710	Sciences juridiques, économiques et sociales
الآداب والعلوم الإنسانية	527	618	623	624	630	Lettres et sciences humaines
العلوم	900	925	929	969	987	Sciences
العلوم والتقنيات	295	302	307	318	326	Sciences et techniques
الطب والصيدلة	481	486	480	581	609	Médecine et pharmacie
طب الأسنان	82	89	101	101	110	Médecine dentaire
علوم المهندسين	216	233	245	280	327	Sciences de l'ingénieur
التجارة والتسيير	112	122	130	157	184	Commerce et gestion
علوم التربية	21	22	24	33	37	Sciences de l'éducation
تكوين الأساتذة	129	133	141	169	162	Formation des enseignants
الترجمة	8	10	9	12	13	Traduction
التكنولوجيا	150	147	169	196	219	Technologie
الشبه طبي	4	3	3	10	13	Paramédical
علوم الرياضة		1	1	5	13	Sciences du sport
معاهد البحث	27	26	29	33	33	Instituts de recherche
المجموع	3 581	3 740	3 860	4 190	4 412	Total

تطور أعداد هيئة التدريس الدائمة حسب الجامعة
Evolution des effectifs du corps des enseignants permanents par université

إجمالي Global

الجامعة	2017-2016	2018-2017	2019-2018	2020-2019	2021-2020	الجامعة
محمد الخامس الرباط	2 385	2 388	2 372	2 496	2 468	Mohammed V Rabat
الحسن الثاني الدار البيضاء	2 212	2 194	2 211	2 231	2 245	Hassan II Casablanca
سيدي محمد بن عبد الله فاس	1 609	1 625	1 655	1 692	1 711	Sidi Mohammed ben Abdallah Fès
القاضي عياض مراكش	1 595	1 594	1 633	1 650	1 649	Cadi Ayyad Marrakech
السلطان مولاي سليمان بني ملال	388	391	580	617	673	Sultan Moulay Slimane Béni Mellal
محمد الأول وجدة	927	876	904	927	974	Mohammed Premier Oujda
عبد المالك السعدي تطوان	999	1 081	1 157	1 211	1 261	Abdelmalek Essaadi Tétouan
شعيب الدكالي الجديدة	581	595	627	644	679	Chouaib Doukali El Jadida
الحسن الأول سطات	479	486	383	431	464	Hassan I ^{er} Settat
مولاي إسماعيل مكناس	963	973	996	1 028	1 073	Moulay Ismaïl Meknès
ابن طفيل القنيطرة	567	603	624	687	714	Ibn Tofaïl Kénitra
ابن زهر أكادير	1 115	1 148	1 258	1 350	1 414	Ibn Zohr Agadir
المجموع	13 820	13 954	14 400	14 964	15 325	Total

إناث Féminin

الجامعة	2017-2016	2018-2017	2019-2018	2020-2019	2021-2020	الجامعة
محمد الخامس الرباط	781	794	817	887	905	Mohammed V Rabat
الحسن الثاني الدار البيضاء	764	776	780	811	847	Hassan II Casablanca
سيدي محمد بن عبد الله فاس	346	397	404	441	459	Sidi Mohammed ben Abdallah Fès
القاضي عياض مراكش	380	380	387	414	418	Cadi Ayyad Marrakech
السلطان مولاي سليمان بني ملال	75	78	106	127	150	Sultan Moulay Slimane Béni Mellal
محمد الأول وجدة	185	177	185	194	206	Mohammed Premier Oujda
عبد المالك السعدي تطوان	219	253	263	295	326	Abdelmalek Essaadi Tétouan
شعيب الدكالي الجديدة	130	143	148	150	167	Chouaib Doukali El Jadida
الحسن الأول سطات	110	109	96	120	130	Hassan I ^{er} Settat
مولاي إسماعيل مكناس	174	180	196	208	228	Moulay Ismaïl Meknès
ابن طفيل القنيطرة	168	190	189	224	237	Ibn Tofaïl Kénitra
ابن زهر أكادير	249	263	289	319	339	Ibn Zohr Agadir
المجموع	3 581	3 740	3 860	4 190	4 412	Total

تطور أعداد هيئة الإدارة حسب الميدان الدراسي
Evolution des effectifs du corps administratif selon le domaine d'études

إجمالي Global

Domaine d'études	2021-2020	2020-2019	2019-2018	2018-2017	2017-2016	الميدان الدراسي
Enseignement originel	148	156	167	166	169	التعليم الأصلي
Sciences juridiques, économiques et sociales	929	935	938	932	934	العلوم القانونية والاقتصادية والاجتماعية
Lettres et sciences humaines	862	896	923	921	947	الآداب والعلوم الإنسانية
Sciences	960	1040	1076	1083	1132	العلوم
Facultés polydisciplinaire	301	309	275	263	320	كليات متعددة التخصصات
Sciences et techniques	443	447	448	443	462	العلوم والتقنيات
Médecine et pharmacie	400	418	456	453	442	الطب والصيدلة
Médecine dentaire	76	79	74	74	76	طب الأسنان
Sciences de l'ingénieur	583	531	511	508	518	علوم المهندسين
Commerce et gestion	264	260	233	230	233	التجارة والتسيير
Sciences de l'éducation	45	44	44	43	48	علوم التربية
Formation des enseignants	201	243	209	212	216	تكوين الأساتذة
Traduction	17	21	22	25	25	الترجمة
Technologie	473	487	467	457	482	التكنولوجيا
Paramédical	15	15	10	10	9	الشبه طبي
Sciences du sport	19	10	7	2		علوم الرياضة
Instituts de recherche	101	102	112	113	114	معاهد البحث
Présidences des universitaires	1030	1030	996	970	1010	رئاسات الجامعات
Cités universitaires	1617	1767	1882	1935	2022	الأحياء الجامعية
Total	8 484	8 790	8 850	8 840	9 159	المجموع

إناث Féminin

Domaine d'études	2021-2020	2020-2019	2019-2018	2018-2017	2017-2016	الميدان الدراسي
Enseignement originel	60	63	64	63	60	التعليم الأصلي
Sciences juridiques, économiques et sociales	434	430	443	435	450	العلوم القانونية والاقتصادية والاجتماعية
Lettres et sciences humaines	387	408	438	438	417	الآداب والعلوم الإنسانية
Sciences	434	484	495	505	523	العلوم
Facultés polydisciplinaire	100	101	93	85	101	كليات متعددة التخصصات
Sciences et techniques	187	183	177	175	188	العلوم والتقنيات
Médecine et pharmacie	200	211	235	236	236	الطب والصيدلة
Médecine dentaire	40	43	40	38	40	طب الأسنان
Sciences de l'ingénieur	247	230	218	221	226	علوم المهندسين
Commerce et gestion	119	117	108	110	102	التجارة والتسيير
Sciences de l'éducation	22	22	24	22	26	علوم التربية
Formation des enseignants	94	95	86	81	78	تكوين الأساتذة
Traduction	7	9	10	10	10	الترجمة
Technologie	181	191	186	177	179	التكنولوجيا
Paramédical	6	6	3	3	3	الشبه طبي
Sciences du sport	8	5	2	0		علوم الرياضة
Instituts de recherche	46	45	47	42	44	معاهد البحث
Présidences des universitaires	540	538	531	502	517	رئاسات الجامعات
Cités universitaires	497	539	570	584	618	الأحياء الجامعية
Total	3 609	3 720	3 770	3 727	3 818	المجموع

تطور أعداد هيئة الإدارة حسب الجامعة(*)
Evolution des effectifs du corps administratif selon l'université(**)

إجمالي Global

الجامعة	2017-2016	2018-2017	2019-2018	2020-2019	2021-2020	الجامعة
محمد الخامس الرباط	1743	1653	1624	1513	1418	Mohammed V Rabat
الحسن الثاني الدار البيضاء	1090	1060	1064	1064	1045	Hassan II Casablanca
سيدي محمد بن عبد الله فاس	1088	1042	1042	1010	939	Sidi Mohammed ben Abdallah Fès
القاضي عياض مراكش	979	942	953	899	840	Cadi Ayyad Marrakech
السلطان مولاي سليمان بني ملال	260	256	328	345	350	Sultan Moulay Slimane Béni Mellal
محمد الأول وجدة	656	595	582	588	548	Mohammed Premier Oujda
عبد المالك السعدي تطوان	720	705	721	765	733	Abdelmalek Essaadi Tétouan
شعيب الدكالي الجديدة	357	359	356	346	337	Chouaib Doukali El Jadida
الحسن الاول سطات	380	379	329	360	362	Hassan I ^{er} Settat
مولاي إسماعيل مكناس	821	818	804	785	777	Moulay Ismaïl Meknès
ابن طفيل القنيطرة	378	364	373	432	449	Ibn Tofaïl Kénitra
ابن زهر أكادير	687	667	674	683	686	Ibn Zohr Agadir
المجموع	9 159	8 840	8 850	8 790	8 484	Total

إناث Féminin

الجامعة	2017-2016	2018-2017	2019-2018	2020-2019	2021-2020	الجامعة
محمد الخامس الرباط	789	737	743	693	669	Mohammed V Rabat
الحسن الثاني الدار البيضاء	554	529	535	519	504	Hassan II Casablanca
سيدي محمد بن عبد الله فاس	378	395	402	376	340	Sidi Mohammed ben Abdallah Fès
القاضي عياض مراكش	423	419	430	399	383	Cadi Ayyad Marrakech
السلطان مولاي سليمان بني ملال	89	92	125	132	136	Sultan Moulay Slimane Béni Mellal
محمد الأول وجدة	246	228	212	212	202	Mohammed Premier Oujda
عبد المالك السعدي تطوان	315	310	317	339	321	Abdelmalek Essaadi Tétouan
شعيب الدكالي الجديدة	161	168	159	160	160	Chouaib Doukali El Jadida
الحسن الاول سطات	153	155	133	150	152	Hassan I ^{er} Settat
مولاي إسماعيل مكناس	284	283	290	289	291	Moulay Ismaïl Meknès
ابن طفيل القنيطرة	173	163	172	198	204	Ibn Tofaïl Kénitra
ابن زهر أكادير	253	248	252	253	247	Ibn Zohr Agadir
المجموع	3 818	3 727	3 770	3 720	3 609	Total

(**): Y compris le corps administratif des cités universitaires

(*): بما في ذلك هيئة إدارة الأحياء الجامعية

تطور الطاقة الاستيعابية (المقاعد المتوفرة)
Evolution de la capacité d'accueil exprimée en places physiques

Par domaine d'études حسب الميدان الدراسي

Domaine d'études	2021-2020	2020-2019	2019-2018	2018-2017	2017-2016	الميدان الدراسي
Enseignement originel	10 574	7 195	7 195	7 195	7 305	التعليم الأصيل
Sciences juridiques, économiques et sociales	123 816	123 888	119 138	119 138	121 132	العلوم القانونية والاقتصادية والاجتماعية
Lettres et sciences humaines	89 130	93 764	90 120	90 120	87 043	الاداب والعلوم الإنسانية
Sciences	82 231	82 303	82 262	82 262	81 878	العلوم
Facultés polydisciplinaire	43 433	45 966	48 120	48 120	46 146	كليات متعددة التخصصات
Sciences et techniques	31 861	32 616	35 223	35 223	33 713	العلوم والتقنيات
Médecine et pharmacie	25 094	27 225	26 564	26 564	17 486	الطب والصيدلة
Médecine dentaire	2 403	2 616	2 616	2 616	2 143	طب الأسنان
Sciences de l'ingénieur	43 156	38 713	38 832	37 471	34 045	علوم المهندس
Commerce et gestion	22 573	18 317	18 900	18 900	15 964	التجارة والتسيير
Sciences de l'éducation	1 400	1 400	1 400	1 400	1 226	علوم التربية
Formation des enseignants	16 804	17 598	14 815	14 815	12 155	تكوين الأساتذة
Traduction	878	878	724	724	724	الترجمة
Technologie	26 482	25 115	25 371	26 732	22 008	التكنولوجيا
Paramédical	1 052	1 002	1 200	1 200	1 200	الشبه طبي
Sciences du sport	300	300	150	150		علوم الرياضة
Total	521 187	518 896	512 630	512 630	484 167	المجموع

Par université حسب الجامعة

Université	2021-2020	2020-2019	2019-2018	2018-2017	2017-2016	الجامعة
Mohammed V Rabat	58 488	57 743	57 509	57 509	51 997	محمد الخامس الرباط
Hassan II Casablanca	70 005	76 077	74 938	74 938	66 116	الحسن الثاني الدار البيضاء
Sidi Mohammed ben Abdallah Fès	60 680	60 522	59 943	59 943	49 934	سيدي محمد بن عبد الله فاس
Cadi Ayyad Marrakech	46 121	48 694	47 803	47 803	46 569	القاضي عياض مراكش
Sultan Moulay Slimane Béni Mellal	22 253	25 616	26 742	26 742	26 082	السلطان مولاي سليمان بني ملال
Mohammed Premier Oujda	35 560	32 220	31 951	31 951	30 498	محمد الأول وجدة
Abdelmalek Essaadi Tétouan	44 468	44 333	41 100	41 100	36 913	عبد المالك السعدي تطوان
Chouaib Doukali El Jadida	17 017	16 339	15 013	15 013	13 670	شعيب الدكالي الجديدة
Hassan Ier Settat	20 950	18 780	19 189	19 189	19 039	الحسن الاول سطات
Moulay Ismaïl Meknès	43 122	43 105	41 681	41 681	43 099	مولاي إسماعيل مكناس
Ibn Tofaïl Kénitra	25 027	18 771	18 225	18 225	17 835	ابن طفيل القنيطرة
Ibn Zohr Agadir	77 496	76 696	78 536	78 536	82 415	ابن زهر أكادير
Total	521 187	518 896	512 630	512 630	484 167	المجموع

التعليم الجامعي العمومي

ENSEIGNEMENT UNIVERSITAIRE PUBLIC

الطلبة المستجدون

Nouveaux Inscrits

أعداد الطلبة المستجدين حسب الميدان الدراسي
Effectifs des nouveaux inscrits selon le domaine d'études

Domaine d'études	إناث Féminin	إجمالي Global	الميدان الدراسي
Enseignement originel	2 381	5 165	التعليم الأصلي
Sciences juridiques, économiques et sociales	73 564	146 628	العلوم القانونية والاقتصادية والاجتماعية
Lettres et sciences humaines	31 415	56 986	الآداب والعلوم الإنسانية
Sciences	20 300	38 096	العلوم
Sciences et techniques	3 967	6 422	العلوم والتقنيات
Médecine et pharmacie	1 719	2 976	الطب والصيدلة
Médecine dentaire	152	294	طب الأسنان
Sciences de l'ingénieur	2 398	3 725	علوم المهندس
Commerce et gestion	2 703	4 012	التجارة والتسيير
Sciences de l'éducation	152	187	علوم التربية
Formation des enseignants	2 391	3 066	تكوين الأساتذة
Technologie	3 992	7 298	التكنولوجيا
Paramédical	156	193	الشبه طبي
Sciences du sport	79	156	علوم الرياضة
Total	145 369	275 204	المجموع

أعداد الطلبة المستجدين حسب المؤسسة الجامعية
Effectifs des nouveaux inscrits selon l'établissement universitaire

Etablissement universitaire	إناث Féminin	إجمالي Global	المؤسسة الجامعية
Faculté des Sciences Juridiques, Economiques et Sociales Agdal Rabat	2 793	5 548	كلية العلوم القانونية والاقتصادية والاجتماعية أكدال الرباط
Faculté des Sciences Juridiques, Economiques et Sociales Souissi Rabat	3 243	6 709	كلية العلوم القانونية والاقتصادية والاجتماعية السويصي الرباط
Faculté des Sciences Juridiques, Economiques et Sociales Salé	3 285	6 892	كلية العلوم القانونية والاقتصادية والاجتماعية سلا
Faculté des Lettres et Sciences Humaines Rabat	2 585	4 180	كلية الآداب والعلوم الإنسانية الرباط
Faculté des Sciences Rabat	1 500	2 564	كلية العلوم الرباط
Faculté de Médecine et de Pharmacie Rabat	418	785	كلية الطب والصيدلة الرباط
Faculté de Médecine Dentaire Rabat	104	189	كلية طب الأسنان الرباط
Faculté des Sciences de l'Education Rabat	152	187	كلية علوم التربية الرباط
Ecole Normale Supérieure de Rabat	259	337	المدرسة العليا للأساتذة الرباط
Ecole Supérieure de Technologie Salé	414	669	المدرسة العليا للتكنولوجيا سلا
Université Mohammed V Rabat	14 753	28 060	جامعة محمد الخامس
Faculté des Sciences Juridiques, Economiques et Sociales Ain Chock Casablanca	5 476	10 325	كلية العلوم القانونية والاقتصادية والاجتماعية عين الشق الدار البيضاء
Faculté des Sciences Juridiques, Economiques et Sociales Ain Sebaa Casablanca	1 262	2 336	كلية العلوم القانونية والاقتصادية والاجتماعية عين السبع الدار البيضاء
Faculté des Sciences Juridiques, Economiques et Sociales Mohammedia	3 017	5 659	كلية العلوم القانونية والاقتصادية والاجتماعية المحمدية
Faculté des Lettres et Sciences Humaines Ain Chock Casablanca	2 142	3 372	كلية الآداب والعلوم الإنسانية عين الشق الدار البيضاء
Faculté des Lettres et Sciences Humaines Ben M'Sick Casablanca	877	1 440	كلية الآداب والعلوم الإنسانية بن مسيك الدار البيضاء
Faculté des Lettres et Sciences Humaines Mohammedia	1 255	2 014	كلية الآداب والعلوم الإنسانية المحمدية
Faculté des Sciences Ain Chock Casablanca	1 457	2 573	كلية العلوم عين الشق الدار البيضاء
Faculté des Sciences Ben M'Sick Casablanca	2 003	3 571	كلية العلوم بن مسيك الدار البيضاء
Faculté des Sciences et Techniques Mohammedia	664	1 048	كلية العلوم والتقنيات المحمدية
Faculté de Médecine et de Pharmacie Casablanca	352	574	كلية الطب والصيدلة الدار البيضاء
Faculté de Médecine Dentaire Casablanca	112	190	كلية طب الأسنان الدار البيضاء
Ecole Nationale Supérieure des Arts et Métiers Casablanca	141	236	المدرسة الوطنية العليا للفنون والمهن الدار البيضاء
Ecole Nationale Supérieur d'Art et Design Casablanca	30	54	المدرسة الوطنية العليا للفن والتصميم الدار البيضاء
Ecole Nationale de Commerce et de Gestion Casablanca	378	536	المدرسة الوطنية للتجارة والتسيير الدار البيضاء
Ecole Normale Supérieure Casablanca	253	344	المدرسة العليا للأساتذة الدار البيضاء
Ecole Normale Supérieure de l'Enseignement Technique Mohammedia	83	135	المدرسة العليا للأساتذة التعليم التقني المحمدية
Ecole Supérieure de Technologie Casablanca	343	597	المدرسة العليا للتكنولوجيا الدار البيضاء
Université Hassan II Casablanca	19 845	35 004	جامعة الحسن الثاني الدار البيضاء
Faculté Chariâa Fès	629	1 463	كلية الشريعة فاس
Faculté des Sciences Juridiques, Economiques et Sociales Fès	5 692	11 601	كلية العلوم القانونية والاقتصادية والاجتماعية فاس
Faculté des Lettres et Sciences Humaines Dhar El Mahraz Fès	1 922	4 301	كلية الآداب والعلوم الإنسانية ظهر المهرز فاس
Faculté des Lettres et Sciences Humaines Saïs Fès	1 727	3 226	كلية الآداب والعلوم الإنسانية سايس فاس
Faculté des Sciences Dhar El Mahraz Fès	1 596	2 983	كلية العلوم ظهر المهرز فاس
Faculté Polydisciplinaire Taza	1 710	3 213	الكلية المتعددة التخصصات تازة
Faculté des Sciences et Techniques Saïs Fès	515	735	كلية العلوم والتقنيات سايس فاس
Faculté de Médecine et de Pharmacie Fès	247	411	كلية الطب والصيدلة فاس
Ecole Nationale des Sciences Appliquées Fès	154	224	المدرسة الوطنية للعلوم التطبيقية فاس
Ecole Nationale de Commerce et de Gestion Fès	182	290	المدرسة الوطنية للتجارة والتسيير فاس
Ecole Normale Supérieure Fès	239	322	المدرسة العليا للأساتذة فاس
Ecole Supérieure de Technologie Fès	469	967	المدرسة العليا للتكنولوجيا فاس
Université Sidi Mohammed ben Abdallah Fès	15 082	29 736	جامعة سيدي محمد بن عبد الله فاس

أعداد الطلبة المستجدين حسب المؤسسة الجامعية
Effectifs des nouveaux inscrits selon l'établissement universitaire

Etablissement universitaire	إناث Féminin	إجمالي Global	المؤسسة الجامعية
Faculté Al-Logha Al Arabia Marrakech	468	848	كلية اللغة العربية مراكش
Faculté des Sciences Juridiques, Economiques et Sociales Marrakech	5 188	11 132	كلية العلوم القانونية والاقتصادية والاجتماعية مراكش
Faculté des Lettres et Sciences Humaines Marrakech	2 930	5 641	كلية الآداب والعلوم الإنسانية مراكش
Faculté des Sciences Semlalia Marrakech	2 261	4 230	كلية العلوم السملالية مراكش
Faculté Polydisciplinaire Safi	1 938	3 663	الكلية المتعددة التخصصات آسفي
Centre Universitaire EL Kelaa des Sraghna	1 009	2 015	المركز الجامعي قلعة السراغنة
Faculté des Sciences et Techniques Guéliz Marrakech	621	917	كلية العلوم والتقنيات كليز مراكش
Faculté de Médecine et de Pharmacie Marrakech	254	408	كلية الطب والصيدلة مراكش
Ecole Nationale des Sciences Appliquées Marrakech	177	255	المدرسة الوطنية للعلوم التطبيقية مراكش
Ecole Nationale des Sciences Appliquées Safi	120	181	المدرسة الوطنية للعلوم التطبيقية آسفي
Ecole Nationale de Commerce et de Gestion Marrakech	205	305	المدرسة الوطنية للتجارة والتسيير مراكش
Ecole Normale Supérieure Marrakech	154	206	المدرسة العليا للأساتذة مراكش
Ecole Supérieure de Technologie Safi	259	459	المدرسة العليا للتكنولوجيا آسفي
Ecole Supérieure de Technologie Essaouira	223	425	المدرسة العليا للتكنولوجيا الصويرة
Université Cadi Ayyad Marrakech	15 807	30 685	جامعة القاضي عياض مراكش
Faculté d'Economie et de Gestion Béni Mellal	869	1 593	كلية الاقتصاد والتدبير بني ملال
Faculté des Lettres et Sciences Humaines Béni Mellal	2 377	4 793	كلية الآداب والعلوم الإنسانية بني ملال
Faculté Polydisciplinaire -Béni Mellal	1 261	2 702	الكلية المتعددة التخصصات بني ملال
Faculté Polydisciplinaire Khouribga	1 017	1 826	الكلية المتعددة التخصصات خريبكة
Faculté des Sciences et Techniques Béni Mellal	422	751	كلية العلوم والتقنيات بني ملال
Ecole Nationale des Sciences Appliquées Béni Mellal	94	155	المدرسة الوطنية للعلوم التطبيقية بني ملال
Ecole Nationale des Sciences Appliquées Khouribga	186	263	المدرسة الوطنية للعلوم التطبيقية خريبكة
Ecole Nationale de Commerce et de Gestion Béni Mellal	114	163	المدرسة الوطنية للتجارة والتسيير بني ملال
Ecole Supérieure de l'Education et de la Formation Béni Mellal	100	123	المدرسة العليا للتربية والتكوين بني ملال
Ecole Supérieure de Technologie Béni Mellal	173	308	المدرسة العليا للتكنولوجيا بني ملال
Ecole Supérieure de Technologie Khénifra	140	273	المدرسة العليا للتكنولوجيا خنيفرة
Ecole Supérieure de Technologie Fquih Ben Salah	59	137	المدرسة العليا للتكنولوجيا الفقيه بنصالح
Université Moulay Slimane Béni Mellal	6 812	13 087	جامعة المولى سليمان بني ملال
Faculté des Sciences Juridiques, Economiques et Sociales Oujda	3 082	6 330	كلية العلوم القانونية والاقتصادية والاجتماعية وجدة
Faculté des Lettres et Sciences Humaines Oujda	1 473	2 585	كلية الآداب والعلوم الإنسانية وجدة
Faculté des Sciences Oujda	1 009	1 795	كلية العلوم وجدة
Faculté Polydisciplinaire Nador	2 613	5 136	الكلية المتعددة التخصصات الناظور
Faculté de Médecine et de Pharmacie Oujda	187	355	كلية الطب والصيدلة وجدة
Ecole Nationale des Sciences Appliquées Oujda	182	308	المدرسة الوطنية للعلوم التطبيقية وجدة
Ecole Nationale de Commerce et de Gestion Oujda	160	240	المدرسة الوطنية للتجارة والتسيير وجدة
Ecole Supérieure de Technologie Oujda	440	862	المدرسة العليا للتكنولوجيا وجدة
Université Mohammed Premier Oujda	9 146	17 611	جامعة محمد الأول وجدة

أعداد الطلبة المستجدين حسب المؤسسة الجامعية
Effectifs des nouveaux inscrits selon l'établissement universitaire

Etablissement universitaire	إناث Féminin	إجمالي Global	المؤسسة الجامعية
Faculté Ossoul Eddine Tétouan	293	620	كلية أصول الدين تطوان
Faculté des Sciences Juridiques, Economiques et Sociales Tanger	4 774	8 308	كلية العلوم القانونية والاقتصادية والاجتماعية طنجة
Faculté des Sciences Juridiques, Economiques et Sociales Tétouan	3 609	7 329	كلية العلوم القانونية والاقتصادية والاجتماعية تطوان
Faculté des Lettres et Sciences Humaines Tétouan	1 580	2 633	كلية الآداب والعلوم الإنسانية تطوان
Faculté des Sciences Tétouan	1 271	2 234	كلية العلوم تطوان
Faculté Polydisciplinaire Larache	1 966	4 078	الكلية المتعددة التخصصات العرائش
Faculté Polydisciplinaire Kssar El Kébir	642	1 368	الكلية المتعددة التخصصات القصر الكبير
Faculté des Sciences et Techniques Tanger	574	959	كلية العلوم والتقنيات طنجة
Faculté des Sciences et Techniques Al Hoceima	212	356	كلية العلوم والتقنيات الحسيمة
Faculté de Médecine et Pharmacie Tanger	130	228	كلية الطب والصيدلة طنجة
Ecole Nationale des Sciences Appliquées Tanger	173	259	المدرسة الوطنية للعلوم التطبيقية طنجة
Ecole Nationale des Sciences Appliquées Tétouan	173	281	المدرسة الوطنية للعلوم التطبيقية تطوان
Ecole Nationale des Sciences Appliquées Al Hoceima	144	221	المدرسة الوطنية للعلوم التطبيقية الحسيمة
Ecole Nationale de Commerce et de Gestion Tanger	324	474	المدرسة الوطنية للتجارة والتسيير طنجة
Ecole Normale Supérieure Tétouan	231	283	المدرسة العليا للأساتذة تطوان
Université Abdelmalek Essaâdi Tétouan	16 096	29 631	جامعة عبد المالك السعدي تطوان
Faculté des Sciences Juridiques, Economiques et Sociales El Jadida	2 151	3 960	كلية العلوم القانونية والاقتصادية والاجتماعية الجديدة
Faculté des Lettres et Sciences Humaines El Jadida	1 389	2 155	كلية الآداب والعلوم الإنسانية الجديدة
Faculté des Sciences El Jadida	1 106	2 172	كلية العلوم الجديدة
Faculté Polydisciplinaire Sidi Bennour	18	45	الكلية المتعددة التخصصات سيدي بنور
Ecole Nationale des Sciences Appliquées El Jadida	134	189	المدرسة الوطنية للعلوم التطبيقية الجديدة
Ecole Nationale de Commerce et de Gestion El Jadida	160	235	المدرسة الوطنية للتجارة والتسيير الجديدة
Ecole Supérieure de l'Education et de la Formation El Jadida	39	48	المدرسة العليا للتربية والتكوين الجديدة
Ecole Supérieur de Technologie Sidi Bennour	109	185	المدرسة العليا للتكنولوجيا سيدي بنور
Université Chouaib Eddoukali El Jadida	5 106	8 989	جامعة شعيب الدكالي الجديدة
Faculté des Sciences Juridiques et Politiques Settat	2 349	5 260	كلية العلوم القانونية والسياسية سطات
Faculté d'Economie et de Gestion Settat	1 214	2 217	كلية الاقتصاد والتدبير سطات
Faculté des Sciences et Techniques Settat	567	972	كلية العلوم والتقنيات سطات
Ecole Nationale des Sciences Appliquées Berrechid	93	180	المدرسة الوطنية للعلوم التطبيقية برشيد
Ecole Nationale de Commerce et de Gestion Settat	357	527	المدرسة الوطنية للتجارة والتسيير سطات
Ecole Supérieure de l'Education et de la Formation Settat	33	38	المدرسة العليا للتربية والتكوين سطات
Institut Supérieur des Sciences de la Santé Settat	92	108	المعهد العالي لعلوم الصحة سطات
Institut des Sciences du Sport Settat	46	89	معهد علوم الرياضة سطات
Université Hassan I^{er} Settat	4 751	9 391	جامعة الحسن الأول سطات
Faculté des Sciences Juridiques, Economiques et Sociales Meknès	3 884	7 530	كلية العلوم القانونية والاقتصادية والاجتماعية مكناس
Faculté des Lettres et Sciences Humaines Meknès	1 938	3 631	كلية الآداب والعلوم الإنسانية مكناس
Faculté des Sciences Meknès	949	1 897	كلية العلوم مكناس
Faculté Polydisciplinaire Errachidia	2 857	5 000	الكلية المتعددة التخصصات الرشيدية
Faculté des Sciences et Techniques Errachidia	392	684	كلية العلوم والتقنيات الرشيدية
Ecole Nationale Supérieure des Arts et Métiers Meknès	229	372	المدرسة الوطنية العليا للفنون والمهن مكناس
Ecole Nationale de Commerce et de Gestion El Hajeb	63	92	المدرسة الوطنية للتجارة والتسيير الحاجب
Ecole Normale Supérieure Meknès	292	352	المدرسة العليا للأساتذة مكناس
Ecole Supérieure de Technologie Meknès	565	990	المدرسة العليا للتكنولوجيا مكناس
Université Moulay Ismaïl Meknès	11 169	20 548	جامعة مولاي إسماعيل مكناس

أعداد الطلبة المستجدين حسب المؤسسة الجامعية
Effectifs des nouveaux inscrits selon l'établissement universitaire

Etablissement universitaire	إناث Féminin	إجمالي Global	المؤسسة الجامعية
Faculté des Sciences Juridiques et Politiques Kénitra	2 537	5 255	كلية العلوم القانونية والسياسية القنيطرة
Faculté d'Economie et de Gestion Kénitra	1 208	2 048	كلية الاقتصاد والتدبير القنيطرة
Faculté des Langues, des Lettres et des Arts Kénitra	1 311	2 530	كلية اللغات والآداب والفنون القنيطرة
Faculté des Sciences Humaines et Sociales Kénitra	1 365	2 868	كلية العلوم الإنسانية والاجتماعية القنيطرة
Faculté des Sciences Kénitra	1 022	1 914	كلية العلوم القنيطرة
Ecole Nationale des Sciences Appliquées de Kénitra	173	262	المدرسة الوطنية للعلوم التطبيقية القنيطرة
Ecole Nationale Supérieur de Chimie Kénitra	40	55	المدرسة الوطنية العليا للكيمياء القنيطرة
Ecole Nationale de Commerce et de Gestion Kénitra	265	400	المدرسة الوطنية للتجارة والتسيير القنيطرة
Ecole Supérieure de l'Education et de la Formation Kénitra	329	402	المدرسة العليا للتربية والتكوين القنيطرة
Ecole Supérieur de Technologie Kénitra	161	305	المدرسة العليا للتكنولوجيا القنيطرة
Institut des Métiers de Sport Kénitra	33	67	معهد مهن الرياضة القنيطرة
Université Ibn Tofail Kénitra	8 444	16 106	جامعة ابن توفيل القنيطرة
Faculté Chariâa Agadir	991	2 234	كلية الشريعة أكادير
Faculté des Sciences Juridiques, Economiques et Sociales Agadir	4 004	8 670	كلية العلوم القانونية والاقتصادية والاجتماعية أكادير
Faculté des Sciences Juridiques, Economiques et Sociales Ait Melloul	2 539	5 208	كلية العلوم القانونية والاقتصادية والاجتماعية أيت ملول
Faculté d'Economie et de Gestion Guelmim	1 068	2 019	كلية الاقتصاد والتدبير كلميم
Faculté des Lettres et Sciences Humaines Agadir	2 502	4 984	كلية الآداب والعلوم الإنسانية أكادير
Faculté des Langues, Arts et Science humaines Ait Melloul	619	1 134	كلية اللغات والفنون والعلوم الإنسانية أيت ملول
Faculté des Sciences Agadir	1 730	3 509	كلية العلوم أكادير
Faculté des Sciences Appliquées Ait Melloul	987	1 906	كلية العلوم التطبيقية أيت ملول
Faculté Polydisciplinaire Ouarzazate	1 061	2 062	الكلية المتعددة التخصصات ورزازات
Faculté Polydisciplinaire Taroudannt	678	1 244	الكلية المتعددة التخصصات تارودانت
Faculté Polydisciplinaire Es-Smara	382	594	الكلية المتعددة التخصصات السمارة
Faculté de Médecine et de Pharmacie Agadir	131	215	كلية الطب والصيدلة أكادير
Ecole Nationale des Sciences Appliquées Agadir	155	230	المدرسة الوطنية للعلوم التطبيقية أكادير
Ecole Nationale de Commerce et de Gestion Agadir	411	607	المدرسة الوطنية للتجارة والتسيير أكادير
Ecole Nationale de Commerce et de Gestion Dakhla	84	143	المدرسة الوطنية للتجارة والتسيير الداخلة
Ecole Supérieure de l'Education et de la Formation Agadir	379	476	المدرسة العليا للتربية والتكوين أكادير
Ecole Supérieure de Technologie Agadir	347	600	المدرسة العليا للتكنولوجيا أكادير
Ecole Supérieure de Technologie Guelmim	119	271	المدرسة العليا للتكنولوجيا كلميم
Ecole Supérieure de Technologie Laâyoune	171	250	المدرسة العليا للتكنولوجيا العيون
Université Ibn Zohr Agadir	18 358	36 356	جامعة ابن زهر أكادير
Total	145 369	275 204	المجموع

أعداد الطلبة المستجدين حسب المسلك والمؤسسة
Effectifs des nouveaux inscrits par filière et par établissement

ميدان التعليم الأصلي
Domaine de l'enseignement original

Etablissement	إجمالي Global				المؤسسة
	أصول الدين Ossoul Eddine	اللغة العربية Langue Arabe	الشريعة Charîâa	المجموع Total	
Faculté Charîâa Fès			1463	1463	كلية الشريعة فاس
Faculté Al-Logha Al Arabia Marrakech		848		848	كلية اللغة العربية مراكش
Faculté Ossoul Eddine Tétouan	620			620	كلية أصول الدين تطوان
Faculté Charîâa Agadir			2 234	2 234	كلية الشريعة أكادير
Total	620	848	3 697	5 165	المجموع

Etablissement □	إناث Féminin				المؤسسة
	أصول الدين Ossoul Eddine	اللغة العربية Langue Arabe	الشريعة Charîâa	المجموع Total	
Faculté Charîâa Fès			629	629	كلية الشريعة فاس
Faculté Al-Logha Al Arabia Marrakech		468		468	كلية اللغة العربية مراكش
Faculté Ossoul Eddine Tétouan	293			293	كلية أصول الدين تطوان
Faculté Charîâa Agadir			991	991	كلية الشريعة أكادير
Total	293	468	1620	2 381	المجموع

أعداد الطلبة المستجدين حسب المسلك والمؤسسة
Effectifs des nouveaux inscrits par filière et par établissement

ميدان العلوم القانونية والاقتصادية والاجتماعية
Domaine des sciences juridiques, économiques et sociales

Etablissement	إجمالي Global				المجموع Total	المؤسسة
	مسلك آخر Autre filière	العلوم الاقتصادية St. Economiques	قانون فرنسي Droit Français	قانون عربي Droit Arabe		
FSJES Agdal Rabat		2 111	581	2 856	5 548	كلية العلوم القانونية والاقتصادية والاجتماعية أكادال الرباط
FSJES Souissi Rabat		2 283	477	3 949	6 709	كلية العلوم القانونية والاقتصادية والاجتماعية السويصي الرباط
FSJES Salé		2 583	234	4 075	6 892	كلية العلوم القانونية والاقتصادية والاجتماعية سلا
FSJES Ain Chock Casablanca		6 558	611	3 156	10 325	كلية العلوم القانونية والاقتصادية والاجتماعية عين الشق الدار البيضاء
FSJES Ain Sebaa Casablanca		1 962	374		2 336	كلية العلوم القانونية والاقتصادية والاجتماعية عين السبع الدار البيضاء
FSJES Mohammedia		2 909	570	2 180	5 659	كلية العلوم القانونية والاقتصادية والاجتماعية المحمدية
FSJES Fès		4 787	1 823	4 991	11 601	كلية العلوم القانونية والاقتصادية والاجتماعية فاس
FSJES Marrakech		3 117	762	7 253	11 132	كلية العلوم القانونية والاقتصادية والاجتماعية مراكش
FEG Béni Mellal		1 593			1 593	كلية الاقتصاد والتدبير بني ملال
FSJES Oujda		2 137	268	3 925	6 330	كلية العلوم القانونية والاقتصادية والاجتماعية وجدة
FSJES Tanger		3 749		4 559	8 308	كلية العلوم القانونية والاقتصادية والاجتماعية طنجة
FSJES Tétouan		1 986		5 343	7 329	كلية العلوم القانونية والاقتصادية والاجتماعية تطوان
FSJES El Jadida		1 317	215	2 428	3 960	كلية العلوم القانونية والاقتصادية والاجتماعية الجديدة
FSJES Settat			382	4 878	5 260	كلية العلوم القانونية والسياسية سطات
FEG Settat		2 217			2 217	كلية الاقتصاد والتدبير سطات
FSJES Meknès		3 125	584	3 821	7 530	كلية العلوم القانونية والاقتصادية والاجتماعية مكناس
FSJES Kénitra				5 255	5 255	كلية العلوم القانونية والسياسية القنيطرة
FEG Kénitra		2 048			2 048	كلية الاقتصاد والتدبير القنيطرة
FSJES Agadir		2 786	511	5 373	8 670	كلية العلوم القانونية والاقتصادية والاجتماعية أكادير
FSJES Ait Melloul		1 957		3 251	5 208	كلية العلوم القانونية والاقتصادية والاجتماعية أيت ملول
FEG Guelmim		2 019			2 019	كلية الاقتصاد والتدبير كلميم
FP Taza		559		1 470	2 029	الكلية المتعددة التخصصات تازة
FP Safi		781		1 753	2 534	الكلية المتعددة التخصصات أسفي
FP Béni Mellal		49	1 011		1 060	الكلية المتعددة التخصصات بني ملال
FP Khouribga		695			695	الكلية المتعددة التخصصات خريبكة
FP Nador		907		1 988	2 895	الكلية المتعددة التخصصات الناظور
FP Larache		1 233		2 312	3 545	الكلية المتعددة التخصصات العرائش
FP Kassar El Kébir		258		979	1 237	الكلية المتعددة التخصصات القصر الكبير
FP Sidi Bennour		24			24	الكلية المتعددة التخصصات سيدي بنور
FP Errachidia		1 352		2 088	3 440	الكلية المتعددة التخصصات الرشيدية
FP Ouarzazate	241	176			417	الكلية المتعددة التخصصات ورزازات
FP Taroudannt		808			808	الكلية المتعددة التخصصات تارودانت
Centre Universitaire EL Kelaa des Sraghna		1 608		407	2 015	المركز الجامعي قلعة السراغنة
Total	241	59 694	8 403	78 290	146 628	المجموع

أعداد الطلبة المستجدين حسب المسلك والمؤسسة
Effectifs des nouveaux inscrits par filière et par établissement

ميدان العلوم القانونية والاقتصادية والاجتماعية
Domaine des sciences juridiques, économiques et sociales

Etablissement	Féminin إناث				المجموع Total	المؤسسة
	مسلك آخر Autre filière	العلوم الاقتصادية Sc. Economiques	قانون فرنسي Droit Français	قانون عربي Droit Arabe		
FSJES Agdal Rabat		1 116	338	1 339	2 793	كلية العلوم القانونية والاقتصادية والاجتماعية أكادال الرباط
FSJES Souissi Rabat		1 305	251	1 687	3 243	كلية العلوم القانونية والاقتصادية والاجتماعية السويصي الرباط
FSJES Salé		1 429	133	1 723	3 285	كلية العلوم القانونية والاقتصادية والاجتماعية سلا
FSJES Ain Chock Casablanca		3 625	378	1 473	5 476	كلية العلوم القانونية والاقتصادية والاجتماعية عين الشق الدار البيضاء
FSJES Ain Sebaa Casablanca		1 066	196		1 262	كلية العلوم القانونية والاقتصادية والاجتماعية عين السبع الدار البيضاء
FSJES Mohammedia		1 622	254	1 141	3 017	كلية العلوم القانونية والاقتصادية والاجتماعية المحمدية
FSJES Fès		2 562	912	2 218	5 692	كلية العلوم القانونية والاقتصادية والاجتماعية فاس
FSJES Marrakech		1 702	418	3 068	5 188	كلية العلوم القانونية والاقتصادية والاجتماعية مراكش
FEG Béni Mellal		869			869	كلية الاقتصاد والتدبير بني ملال
FSJES Oujda		1 205	132	1 745	3 082	كلية العلوم القانونية والاقتصادية والاجتماعية وجدة
FSJES Tanger		2 339		2 435	4 774	كلية العلوم القانونية والاقتصادية والاجتماعية طنجة
FSJES Tétouan		1 176		2 433	3 609	كلية العلوم القانونية والاقتصادية والاجتماعية تطوان
FSJES El Jadida		777	133	1 241	2 151	كلية العلوم القانونية والاقتصادية والاجتماعية الجديدة
FSJES Settat			224	2 125	2 349	كلية العلوم القانونية والسياسية سطات
FEG Settat		1 214			1 214	كلية الاقتصاد والتدبير سطات
FSJES Meknès		1 646	291	1 947	3 884	كلية العلوم القانونية والاقتصادية والاجتماعية مكناس
FSJES Kénitra				2 537	2 537	كلية العلوم القانونية والسياسية القنيطرة
FEG Kénitra		1 208			1 208	كلية الاقتصاد والتدبير القنيطرة
FSJES Agadir		1 409	288	2 307	4 004	كلية العلوم القانونية والاقتصادية والاجتماعية أكادير
FSJES Ait Melloul		1 003		1 536	2 539	كلية العلوم القانونية والاقتصادية والاجتماعية أيت ملول
FEG Guelmim		1 068			1 068	كلية الاقتصاد والتدبير كلميم
FP Taza		309		735	1 044	الكلية المتعددة التخصصات تازة
FP Safi		434		898	1 332	الكلية المتعددة التخصصات أسفي
FP Béni Mellal		24	457		481	الكلية المتعددة التخصصات بني ملال
FP Khouribga		411			411	الكلية المتعددة التخصصات خريبكة
FP Nador		509		848	1 357	الكلية المتعددة التخصصات الناظور
FP Larache		642		1 049	1 691	الكلية المتعددة التخصصات العرائش
FP Kassar El Kébir		140		431	571	الكلية المتعددة التخصصات القصر الكبير
FP Sidi Bennour		12			12	الكلية المتعددة التخصصات سيدي بنور
FP Errachidia		751		1 017	1 768	الكلية المتعددة التخصصات الرشيدية
FP Ouarzazate	150	102			252	الكلية المتعددة التخصصات ورزازات
FP Taroudannt		392			392	الكلية المتعددة التخصصات تارودانت
Centre Universitaire EL Kelaa des Sraghna		754		255	1 009	المركز الجامعي قلعة السراغنة
Total	150	32 821	4 405	36 188	73 564	المجموع

أعداد الطلبة المستجدين حسب المسلك والمؤسسة
Effectifs des nouveaux inscrits par filière et par établissement

ميدان الآداب والعلوم الانسانية
Domaine des lettres et sciences humaines

Etablissement	Global إجمالي															المجموع Total	المؤسسة	
	تخصص آخر Autre Spéc.	علم الاجتماع Sociologie	علم النفس Psychologie	الفلسفة Philosophie	الجغرافيا Géographie	التاريخ Histoire	Etudes الدراسات											
							الصينية Chinoises	الألمانية Allemand	البرتغالية Portugaises	الإيطالية Italienne	الإسبانية Espagnoles	الإنجليزية Anglaises	الفرنسية Français	الأمازيغية Amazighes	العربية Arabes			الإسلامية Islamiques
FLSH Rabat	55	297	403	285	169	233	38	72	47	42	34	952	562	414	577	4 180	كلية الآداب والعلوم الإنسانية الرباط	
FLSH Aïn Chock Casablanca		210	959		75	62	73	56		24	42	795	178	72	318	508	3 372	كلية الآداب والعلوم الإنسانية عين الشق الدار البيضاء
FLSH Ben M'Sick Casablanca				155	78	79						404	220	122	382	1 440	كلية الآداب والعلوم الإنسانية بن مسيك الدار البيضاء	
FLSH Mohammedia		191	390		96	85					43	543	249	154	263	2 014	كلية الآداب والعلوم الإنسانية المحمدية	
FLSH Dhar El Mahraz Fès		452	642	298	370	290		255			94	1 086	305	303	206	4 301	كلية الآداب والعلوم الإنسانية ظهر المهراز فاس	
FLSH Saïs Fès	25	957			255	155						926	284	140	263	221	3 226	كلية الآداب والعلوم الإنسانية سايس فاس
FLSH Marrakech		870		179	970	249						1 195	661	573	944	5 641	كلية الآداب والعلوم الإنسانية مراكش	
FLSH Béni Mellal		400			730	405						1 143	690	530	895	4 793	كلية الآداب والعلوم الإنسانية بني ملال	
FLSH Oujda		35			103	124						875	312	93	219	824	2 585	كلية الآداب والعلوم الإنسانية وجدة
FLSH Tétouan		652		77		212					61	822	167	415	227	2 633	كلية الآداب والعلوم الإنسانية تطوان	
FLSH El Jadida		212		104	265	162						609	230	274	299	2 155	كلية الآداب والعلوم الإنسانية الجديدة	
FLSH Meknès		466		145	379	356					47	1 202	339	277	420	3 631	كلية الآداب والعلوم الإنسانية مكناس	
FLA Kénitra	78											1 698	486	268		2 530	كلية اللغات والآداب والفنون القنيطرة	
FSHS Kénitra		623	597	135	638	500									375	2 868	كلية العلوم الإنسانية والاجتماعية القنيطرة	
FLSH Agadir		1 164			325	736					48	1 397	438	124	407	345	4 984	كلية الآداب والعلوم الإنسانية أكادير
FLASH Ait Melloul					136							642	356			1 134	كلية اللغات والفنون والعلوم الإنسانية آيت ملول	
FP Taza					318	38							159	77		592	الكلية المتعددة التخصصات تازة	
FP Safi					310								67	55		432	الكلية المتعددة التخصصات أسفي	
FP Khouribga					301									159		460	الكلية المتعددة التخصصات خريبكة	
FP Nador				87							57	473	278	101	223	285	1 504	الكلية المتعددة التخصصات الناظور
FP Errachidia	15											30	394	591	530	1 560	الكلية المتعددة التخصصات الرشيدية	
FP Ouazzate	248															248	الكلية المتعددة التخصصات ورزازات	
FP Taroudannt	109															109	الكلية المتعددة التخصصات تارودانت	
FP Es-Smara															594	594	الكلية المتعددة التخصصات السمارة	
Total	530	6 529	2 991	1 465	5 518	3 686	111	383	47	66	426	14 792	6 375	530	5 642	7 895	56 986	المجموع

أعداد الطلبة المستجدين حسب المسلك والمؤسسة
Effectifs des nouveaux inscrits par filière et par établissement

ميدان الآداب والعلوم الإنسانية
Domaine des lettres et sciences humaines

Etablissement	Féminin إناث														المجموع Total	المؤسسة			
	تخصص آخر Autre Spéc	علم الاجتماع Sociologie	علم النفس Psychologie	الفلسفة Philosophie	الجغرافيا Géographie	التاريخ Histoire	الدراسات Etudes										المجموع Total		
							الصينية Chinoises	الألمانية Allemand	البرتغالية portugaises	الإيطالية Italiennes	الإسبانية Espagnoles	الإنجليزية Anglaises	الفرنسية Français	الأمازيغية Amazighes				العربية Arabes	الإسلامية Islamiques
FLSH Rabat	43	213	308	146	95	95	19	35	24	13	16	487	400	309	382	2 585	كلية الآداب والعلوم الإنسانية الرباط		
FLSH Ain Chock Casablanca		122	697		42	21	45	16		14	23	448	122	22	250	320	2 142	كلية الآداب والعلوم الإنسانية عين الشق الدار البيضاء	
FLSH Ben M'Sick Casablanca				86	41	30						196	167	88	269	877	كلية الآداب والعلوم الإنسانية بن مسيك الدار البيضاء		
FLSH Mohammedia		100	255		43	38						28	301	197	114	179	1 255	كلية الآداب والعلوم الإنسانية المحمدية	
FLSH Dhar El Mahraz Fès		234	363	64	107	61		98				48	443	208	167	129	1 922	كلية الآداب والعلوم الإنسانية ظهر المهراز فاس	
FLSH Saïs Fès	20	541			119	55							441	204	46	155	1 727	كلية الآداب والعلوم الإنسانية سايس فاس	
FLSH Marrakech		561		72	317	83							550	428	369	550	2 930	كلية الآداب والعلوم الإنسانية مراكش	
FLSH Béni Mellal		235			243	141							483	419	371	485	2 377	كلية الآداب والعلوم الإنسانية بني ملال	
FLSH Dujda		28			31	41							432	241	41	155	504	1 473	كلية الآداب والعلوم الإنسانية وجدة
FLSH Tétouan		438		45		105						29	455	112	251	145	1 580	كلية الآداب والعلوم الإنسانية تطوان	
FLSH El Jadida		146		59	147	85							368	171	217	196	1 389	كلية الآداب والعلوم الإنسانية الجديدة	
FLSH Meknès		290		62	124	143						24	576	221	197	301	1 938	كلية الآداب والعلوم الإنسانية مكناس	
FLA Kénitra	26												818	295	172		1 311	كلية اللغات والآداب والفنون القنيطرة	
FSSH Kénitra		306	361	52	254	196										196	1 365	كلية العلوم الإنسانية والاجتماعية القنيطرة	
FLSH Agadir		661			104	278						17	633	269	38	269	2 33	2 502	كلية الآداب والعلوم الإنسانية أكادير
FLASH Ait Melloul					52								330	237			619	كلية اللغات والفنون والعلوم الإنسانية آيت ملول	
FP Taza					146	18								110	59		333	الكلية المتعددة التخصصات تازة	
FP Safi					168									38	41		247	الكلية المتعددة التخصصات أسفي	
FP Khouribga					172										115		287	الكلية المتعددة التخصصات خريبكة	
FP Nador				36								27	227	192	27	143	166	818	الكلية المتعددة التخصصات الناظور
FP Errachidia	8												26	272	428	355	1 089	الكلية المتعددة التخصصات الرشيدية	
FP Ouarzazate	188																	188	الكلية المتعددة التخصصات ورزازات
FP Taroudannt	79																	79	الكلية المتعددة التخصصات تارودانت
FP Es-Smara																382		382	الكلية المتعددة التخصصات السمارة
Total	364	3 875	1 984	622	2 205	1 390	64	149	24	27	212	7 214	4 303	174	3 870	4 938	31 415	المجموع	

أعداد الطلبة المستجدين حسب المسلك والمؤسسة
Effectifs des nouveaux inscrits par filière et par établissement

ميدان العلوم
Domaine des sciences

Etablissement	Global إجمالي								المجموع Total	المؤسسة
	تخصصات أخرى Autres Spécialités	علوم الأرض والكون Sciences de la Terre et de l'Univers	علوم الحياة - Sciences de la vie	علوم مادة الكيمياء Sciences de la Matière Chimie	علوم مادة الفيزياء Sciences de la Matière Physique	رياضيات وإعلاميات Mathématiques et Informatique	رياضيات Mathématiques	إعلاميات Informatique		
Faculté des Sciences Rabat	22	1040	1	3	1224	2	5	267	2564	كلية العلوم الرباط
Faculté des Sciences Ain Chock Casablanca			998		1349			226	2573	كلية العلوم عين الشق الدار البيضاء
Faculté des Sciences Ben M'sick Casablanca	1	9	1036	657	1465	174	229		3571	كلية العلوم بن مسيك الدار البيضاء
Faculté des Sciences Dhar El Mahraz Fès		91	1223	230	1052	293	24	70	2983	كلية العلوم ظهر المهرز فاس
Faculté des Sciences Semlalia Marrakech		168	1543	620	1678		163	58	4230	كلية العلوم السمالية مراكش
Faculté des Sciences Oujda		96	563	51	934	21	130		1795	كلية العلوم وجدة
Faculté des Sciences Tétouan		52	692	163	951	276		100	2234	كلية العلوم تطوان
Faculté des Sciences El Jadida			764		1264	144			2172	كلية العلوم الجديدة
Faculté des Sciences Meknès		1	653		746	493	1	3	1897	كلية العلوم مكناس
Faculté des Sciences Kénitra		12	585	242	664	336		75	1914	كلية العلوم القنيطرة
Faculté des Sciences Agadir		382	1153	640	908		265	161	3509	كلية العلوم أكادير
Faculté des Sciences Appliquées Aït Melloul			511	588	807				1906	كلية العلوم التطبيقية أيت ملول
Faculté Polydisciplinaire Taza		8	297		140	71		76	592	الكلية المتعددة التخصصات تازة
Faculté Polydisciplinaire Safi		179		250	110		130	28	697	الكلية المتعددة التخصصات آسفي
Faculté Polydisciplinaire Béni Mellal			634		820	188			1642	الكلية المتعددة التخصصات بني ملال
Faculté Polydisciplinaire khouribga			189	75	321		57	29	671	الكلية المتعددة التخصصات خريبكة
Faculté Polydisciplinaire Nador			281	73	308		70	5	737	الكلية المتعددة التخصصات الناظور
Faculté Polydisciplinaire Larache			198		255		69	11	533	الكلية المتعددة التخصصات العرائش
Faculté Polydisciplinaire Kssar El Kébir			52		51		26	2	131	الكلية المتعددة التخصصات القصر الكبير
Faculté Polydisciplinaire Sidi Bennour						21			21	الكلية المتعددة التخصصات سيدي بنور
Faculté Polydisciplinaire Ouarzazate					549	848			1397	الكلية المتعددة التخصصات ورزازات
Faculté Polydisciplinaire Taroudannt			255				72		327	الكلية المتعددة التخصصات تارودانت
Total	23	2038	11628	3592	15596	2867	1241	1111	38096	المجموع

أعداد الطلبة المستجدين حسب المسلك والمؤسسة
Effectifs des nouveaux inscrits par filière et par établissement

ميدان العلوم
Domaine des sciences

Etablissement	إناث Féminin								المجموع Total	المؤسسة
	تخصصات أخرى Autres Spécialités	علوم الأرض والكون Sciences de la Terre et de l'Univers	علوم الحياة - Sciences de la vie	علوم مادة الكيمياء Sciences de la Matière Chimie	علوم مادة الفيزياء Sciences de la Matière Physique	رياضيات وإعلاميات Mathématiques et Informatique	رياضيات Mathématiques	إعلاميات Informatique		
Faculté des Sciences Rabat	20	725		2	630	1	4	118	1500	كلية العلوم الرباط
Faculté des Sciences Ain Chock Casablanca			750		613			94	1457	كلية العلوم عين الشق الدار البيضاء
Faculté des Sciences Ben M'sick Casablanca		7	789	371	646	71	119		2 003	كلية العلوم بن مسيك الدار البيضاء
Faculté des Sciences Dhar El Mahraz Fès		53	827	109	482	93	9	23	1596	كلية العلوم ظهر المهرز فاس
Faculté des Sciences Semlalia Marrakech		80	1 027	362	702		67	23	2 261	كلية العلوم السمالية مراكش
Faculté des Sciences Oujda		65	400	36	450	9	49		1 009	كلية العلوم وجدة
Faculté des Sciences Tétouan		35	480	120	480	109		47	1 271	كلية العلوم تطوان
Faculté des Sciences El Jadida			479		570	57			1 106	كلية العلوم الجديدة
Faculté des Sciences Meknès			441		324	184			949	كلية العلوم مكناس
Faculté des Sciences Kénitra		5	410	144	287	144		32	1 022	كلية العلوم القنيطرة
Faculté des Sciences Agadir		194	716	289	353		101	77	1 730	كلية العلوم أكادير
Faculté des Sciences Appliquées Aït Melloul			371	298	318				987	كلية العلوم التطبيقية أيت ملول
Faculté Polydisciplinaire Taza		6	202		74	26		25	333	الكلية المتعددة التخصصات تازة
Faculté Polydisciplinaire Safi		135		116	37		61	10	359	الكلية المتعددة التخصصات أسفي
Faculté Polydisciplinaire Béni Mellal			372		332	76			780	الكلية المتعددة التخصصات بني ملال
Faculté Polydisciplinaire khouribga			122	50	120		18	9	319	الكلية المتعددة التخصصات خريبكة
Faculté Polydisciplinaire Nador			201	50	159		25	3	438	الكلية المتعددة التخصصات الناظور
Faculté Polydisciplinaire Larache			130		108		35	2	275	الكلية المتعددة التخصصات العرائش
Faculté Polydisciplinaire Kssar El Kébir			40		21		9	1	71	الكلية المتعددة التخصصات القصر الكبير
Faculté Polydisciplinaire Sidi Bennour						6			6	الكلية المتعددة التخصصات سيدي بنور
Faculté Polydisciplinaire Ouarzazate					296	325			621	الكلية المتعددة التخصصات ورزازات
Faculté Polydisciplinaire Taroudannt			174				33		207	الكلية المتعددة التخصصات تارودانت
Total	20	1 305	7 931	1 947	7 002	1 101	530	464	20 300	المجموع

أعداد الطلبة المستجدين حسب المسلك والمؤسسة
Effectifs des nouveaux inscrits par filière et par établissement

ميدان العلوم والتقنيات

Domaine des sciences et techniques

Etablissement	Global إجمالي				المجموع Total	المؤسسة
	الهندسة الكهربائية-الهندسة الميكانيكية Génie Electrique-Génie Mécanique	بيولوجيا-كيمياء-جيولوجيا Biologie-Chimie-Géologie	الرياضيات-الإعلاميات-الفيزياء-الكيمياء Mathématiques-Informatique-Physique-Chimie	الرياضيات-الإعلاميات-الفيزياء Mathématiques-Informatique-Physique		
Faculté des Sciences et Techniques Mohammedia		426		622	1 048	كلية العلوم والتقنيات المحمدية
Faculté des Sciences et Techniques Saïs Fès		347		388	735	كلية العلوم والتقنيات سايس فاس
Faculté des Sciences et Techniques Guéliz Marrakech		335	582		917	كلية العلوم والتقنيات كليز مراكش
Faculté des Sciences et Techniques Béni Mellal	127	316	308		751	كلية العلوم والتقنيات بني ملال
Faculté des Sciences et Techniques Tanger	214	228	375	142	959	كلية العلوم والتقنيات طنجة
Faculté des Sciences et Techniques Al Hoceima		176		180	356	كلية العلوم والتقنيات الحسيمة
Faculté des Sciences et Techniques Settat	194	283		495	972	كلية العلوم والتقنيات سطات
Faculté des Sciences et Techniques Errachidia		316		368	684	كلية العلوم والتقنيات الرشيدية
Total	535	2 427	1 265	2 195	6 422	المجموع

Etablissement	Féminin إناث				المجموع Total	المؤسسة
	الهندسة الكهربائية-الهندسة الميكانيكية Génie Electrique-Génie Mécanique	بيولوجيا-كيمياء-جيولوجيا Biologie-Chimie-Géologie	الرياضيات-الإعلاميات-الفيزياء-الكيمياء Mathématiques-Informatique-Physique-Chimie	الرياضيات-الإعلاميات-الفيزياء Mathématiques-Informatique-Physique		
Faculté des Sciences et Techniques Mohammedia		334		330	664	كلية العلوم والتقنيات المحمدية
Faculté des Sciences et Techniques Saïs Fès		288		227	515	كلية العلوم والتقنيات سايس فاس
Faculté des Sciences et Techniques Guéliz Marrakech		259	362		621	كلية العلوم والتقنيات كليز مراكش
Faculté des Sciences et Techniques Béni Mellal	46	226	150		422	كلية العلوم والتقنيات بني ملال
Faculté des Sciences et Techniques Tanger	80	176	234	84	574	كلية العلوم والتقنيات طنجة
Faculté des Sciences et Techniques Al Hoceima		122		90	212	كلية العلوم والتقنيات الحسيمة
Faculté des Sciences et Techniques Settat	80	224		263	567	كلية العلوم والتقنيات سطات
Faculté des Sciences et Techniques Errachidia		223		169	392	كلية العلوم والتقنيات الرشيدية
Total	206	1 852	746	1 163	3 967	المجموع

أعداد الطلبة المستجدين حسب المسلك والمؤسسة
Effectifs des nouveaux inscrits par filière et par établissement

ميدان الطب والصيدلة
Domaine de médecine et pharmacie

Etablissement	الصيدلة Pharmacie		الطب Médecine		المجموع Total		المؤسسة
	إناث Féminin	إجمالي Global	إناث Féminin	إجمالي Global	إناث Féminin	إجمالي Global	
Faculté de Médecine et de Pharmacie Rabat	74	114	344	671	418	785	كلية الطب والصيدلة الرباط
Faculté de Médecine et de Pharmacie Casablanca	43	64	309	510	352	574	كلية الطب والصيدلة الدار البيضاء
Faculté de Médecine et de Pharmacie Fès	30	48	217	363	247	411	كلية الطب والصيدلة فاس
Faculté de Médecine et de Pharmacie Marrakech			254	408	254	408	كلية الطب والصيدلة مراكش
Faculté de Médecine et de Pharmacie Dujda			187	355	187	355	كلية الطب والصيدلة وجدة
Faculté de Médecine et de Pharmacie Tanger			130	228	130	228	كلية الطب والصيدلة طنجة
Faculté de Médecine et de Pharmacie Agadir			131	215	131	215	كلية الطب والصيدلة أكادير
Total	147	226	1572	2750	1719	2976	المجموع

ميدان طب الأسنان
Domaine de médecine dentaire

Etablissement	طب الأسنان Médecine Dentaire		المجموع Total		المؤسسة
	إناث Féminin	إجمالي Global	إناث Féminin	إجمالي Global	
Faculté de Médecine Dentaire Rabat	66	137	66	137	كلية طب الأسنان الرباط
Faculté de Médecine Dentaire Casablanca	86	157	86	157	كلية طب الأسنان الدار البيضاء
Total	152	294	152	294	المجموع

أعداد الطلبة المستجدين حسب المسلك والمؤسسة
Effectifs des nouveaux inscrits par filière et par établissement

ميدان علوم المهندس
Domaine des sciences de l'ingénieur

Etablissement	مهندس الدولة Ingénieur d'état		الإجازة المهنية LP	البيروم الجامعي في التكنولوجيا DUT				إجمالي Global	المؤسسة
	تخصصات أخرى Autres Spécialités	الهندسة (السنوات التحضيرية) Ingénierie (années préparatoires)		التعليم الثانوي-العلوم الصناعية Enseignement secondaire - sciences industrielles	الهندسة الكهربائية Géne Electrique	الهندسة المعلوماتية Géne informatique	التدبير واللوجستيك والنقل Management Logistique et Transport		
Ecole Nationale Supérieure des Arts et Métiers Casablanca		236						236	المدرسة الوطنية العليا للفنون والمهن الدار البيضاء
Ecole Nationale Supérieur d'Art et Design Casablanca	54							54	المدرسة الوطنية العليا للفن والتصميم الدار البيضاء
Ecole Nationale des Sciences Appliquées Fès		224						224	المدرسة الوطنية للعلوم التطبيقية فاس
Ecole Nationale des Sciences Appliquées Marrakech		255						255	المدرسة الوطنية للعلوم التطبيقية مراكش
Ecole Nationale des Sciences Appliquées Safi		181						181	المدرسة الوطنية للعلوم التطبيقية أسفي
Ecole Nationale des Sciences Appliquées Béni Mellal		155						155	المدرسة الوطنية للعلوم التطبيقية بني ملال
Ecole Nationale des Sciences Appliquées Khouribga		263						263	المدرسة الوطنية للعلوم التطبيقية خريبكة
Ecole Nationale des Sciences Appliquées Oujda		308						308	المدرسة الوطنية للعلوم التطبيقية وجدة
Ecole Nationale des Sciences Appliquées Tanger		259						259	المدرسة الوطنية للعلوم التطبيقية طنجة
Ecole Nationale des Sciences Appliquées Tétouan		281						281	المدرسة الوطنية للعلوم التطبيقية تطوان
Ecole Nationale des Sciences Appliquées Al Hoceima		221						221	المدرسة الوطنية للعلوم التطبيقية الحسيمة
Ecole Nationale des Sciences Appliquées El Jadida		176	13					189	المدرسة الوطنية للعلوم التطبيقية الجديدة
Ecole Nationale des Sciences Appliquées Berrechid		64		22	29	26	39	180	المدرسة الوطنية للعلوم التطبيقية برشيد
Ecole Nationale Supérieure des Arts et Métiers Meknès		372						372	المدرسة الوطنية العليا للفنون والمهن مكناس
Ecole Nationale des Sciences Appliquées de Kénitra		262						262	المدرسة الوطنية للعلوم التطبيقية القنيطرة
Ecole Nationale Supérieur de Chimie Kénitra		55						55	المدرسة الوطنية العليا للكيمياء القنيطرة
Ecole Nationale des Sciences Appliquées Agadir		230						230	المدرسة الوطنية للعلوم التطبيقية أكادير
Total	54	3542	13	22	29	26	39	3725	المجموع

أعداد الطلبة المستجدين حسب المسلك والمؤسسة
Effectifs des nouveaux inscrits par filière et par établissement

ميدان علوم المهندس
Domaine des sciences de l'ingénieur

Etablissement	مهندس الدولة Ingénieur d'état		الإجازة المهنية LP	البلور الجامعي في التكنولوجيا OUT				إناث Féminin	المؤسسة
	تخصصات أخرى Autres Spécialités	الهندسة (السنوات التحضيرية) Ingénierie (années préparatoires)		التعليم الثانوي-العلوم الصناعية Enseignement secondaire - sciences industrielles	الهندسة الكهربائية Génie Electrique	الهندسة المعلوماتية Génie informatique	التسيير واللوجستيك والنقل Management Logistique et Transport		
Ecole Nationale Supérieure des Arts et Métiers Casablanca		141						141	المدرسة الوطنية العليا للفنون والمهن الدار البيضاء
Ecole Nationale Supérieur d'Art et Design Casablanca	30							30	المدرسة الوطنية العليا للفن والتصميم الدار البيضاء
Ecole Nationale des Sciences Appliquées Fès		154						154	المدرسة الوطنية للعلوم التطبيقية فاس
Ecole Nationale des Sciences Appliquées Marrakech		177						177	المدرسة الوطنية للعلوم التطبيقية مراكش
Ecole Nationale des Sciences Appliquées Safi		120						120	المدرسة الوطنية للعلوم التطبيقية أسفي
Ecole Nationale des Sciences Appliquées Béni Mellal		94						94	المدرسة الوطنية للعلوم التطبيقية بني ملال
Ecole Nationale des Sciences Appliquées Khouribga		186						186	المدرسة الوطنية للعلوم التطبيقية خريبكة
Ecole Nationale des Sciences Appliquées Dujda		182						182	المدرسة الوطنية للعلوم التطبيقية وجدة
Ecole Nationale des Sciences Appliquées Tanger		173						173	المدرسة الوطنية للعلوم التطبيقية طنجة
Ecole Nationale des Sciences Appliquées Tétouan		173						173	المدرسة الوطنية للعلوم التطبيقية تطوان
Ecole Nationale des Sciences Appliquées Al Hoceima		144						144	المدرسة الوطنية للعلوم التطبيقية الحسيمة
Ecole Nationale des Sciences Appliquées El Jadida		125	9					134	المدرسة الوطنية للعلوم التطبيقية الجديدة
Ecole Nationale des Sciences Appliquées Berrechid		38		3	7	18	27	93	المدرسة الوطنية للعلوم التطبيقية برشيد
Ecole Nationale Supérieure des Arts et Métiers Meknès		229						229	المدرسة الوطنية العليا للفنون والمهن مكناس
Ecole Nationale des Sciences Appliquées de Kénitra		173						173	المدرسة الوطنية للعلوم التطبيقية القنيطرة
Ecole Nationale Supérieur de Chimie Kénitra		40						40	المدرسة الوطنية العليا للكيمياء القنيطرة
Ecole Nationale des Sciences Appliquées Agadir		155						155	المدرسة الوطنية للعلوم التطبيقية أكادير
Total	30	2304	9	3	7	18	27	2398	المجموع

أعداد الطلبة المستجدين حسب المسلك والمؤسسة
Effectifs des nouveaux inscrits par filière et par établissement

ميدان التجارة والتسيير
Domaine de commerce et gestion

Etablissement	الجذع المشترك: التجارة والتسيير Tronc commun : Commerce et gestion		المؤسسة
	إناث Féminin	إجمالي Global	
Ecole Nationale de Commerce et de Gestion Casablanca	378	536	المدرسة الوطنية للتجارة والتسيير الدار البيضاء
Ecole Nationale de Commerce et de Gestion Fès	182	290	المدرسة الوطنية للتجارة والتسيير فاس
Ecole Nationale de Commerce et de Gestion Marrakech	205	305	المدرسة الوطنية للتجارة والتسيير مراكش
Ecole Nationale de Commerce et de Gestion Béni Mellal	114	163	المدرسة الوطنية للتجارة والتسيير بني ملال
Ecole Nationale de Commerce et de Gestion Oujda	160	240	المدرسة الوطنية للتجارة والتسيير وجدة
Ecole Nationale de Commerce et de Gestion Tanger	324	474	المدرسة الوطنية للتجارة والتسيير طنجة
Ecole Nationale de Commerce et de Gestion El Jadida	160	235	المدرسة الوطنية للتجارة والتسيير الجديدة
Ecole Nationale de Commerce et de Gestion Settat	357	527	المدرسة الوطنية للتجارة والتسيير سطات
Ecole Nationale de Commerce et de Gestion El Hajeb	63	92	المدرسة الوطنية للتجارة والتسيير الحاجب
Ecole Nationale de Commerce et de Gestion Kénitra	265	400	المدرسة الوطنية للتجارة والتسيير القنيطرة
Ecole Nationale de Commerce et de Gestion Agadir	411	607	المدرسة الوطنية للتجارة والتسيير أكادير
Ecole Nationale de Commerce et de Gestion Dakhla	84	143	المدرسة الوطنية للتجارة والتسيير الداخلة
Total	2703	4012	المجموع

أعداد الطلبة المستجدين حسب المسلك والمؤسسة
Effectifs des nouveaux inscrits par filière et par établissement

ميدان علوم التربية
Domaine des sciences de l'éducation

المسلك	إجمالي Global	إناث Féminin	فيلière
التعليم الثانوي - اللغة الإنجليزية	33	29	Enseignement Secondaire - Langue Anglaise
التعليم الثانوي - اللغة الفرنسية	22	17	Enseignement Secondaire - Langue française
الدراسات الفرنسية والتربية	56	46	Études Françaises et Education
علوم التربية	34	30	Sciences de l'Education
التعليم الثانوي - اللغة العربية	42	30	Enseignement Secondaire - Langue Arabe
كلية علوم التربية الرباط	187	152	Faculté des Sciences de l'Education Rabat
المجموع	187	152	Total

أعداد الطلبة المستجدين حسب المسلك والمؤسسة
Effectifs des nouveaux inscrits par filière et établissement

ميدان تكوين الأساتذة

Domaine de formation des enseignants

فيلière	إناث Féminin	إجمالي Global	المسلك
Enseignement secondaire-langue arabe	27	29	التعليم الثانوي- اللغة العربية
Enseignement secondaire-langue française	34	37	التعليم الثانوي- اللغة الفرنسية
Enseignement secondaire- langue anglaise	21	31	التعليم الثانوي- اللغة الإنجليزية
Enseignement secondaire-mathématiques	18	26	التعليم الثانوي- الرياضيات
Ecole Supérieure de l'Education et de la Formation Béni Mellal	100	123	المدرسة العليا للتربية والتكوين بني ملال
Enseignement secondaire-langue française	17	18	التعليم الثانوي- اللغة الفرنسية
Enseignement secondaire- langue anglaise	10	12	التعليم الثانوي- اللغة الإنجليزية
Enseignement secondaire-mathématiques	5	10	التعليم الثانوي- الرياضيات
Enseignement primaire	7	8	التعليم الابتدائي
Ecole Supérieure de l'Education et de la Formation El Jadida	39	48	المدرسة العليا للتربية والتكوين الجديدة
Enseignement secondaire-langue française	10	11	التعليم الثانوي- اللغة الفرنسية
Enseignement secondaire sciences de la vie et la terre	13	16	التعليم الثانوي- علوم الحياة والأرض
Enseignement primaire	10	11	التعليم الابتدائي
Ecole Supérieure de l'Education et de la Formation Settat	33	38	المدرسة العليا للتربية والتكوين سطت
Enseignement secondaire-études islamique	11	15	التعليم الثانوي- الدراسات الإسلامية
Enseignement secondaire-langue arabe	40	45	التعليم الثانوي- اللغة العربية
Enseignement secondaire-langue française	30	31	التعليم الثانوي- اللغة الفرنسية
Enseignement secondaire- langue anglaise	44	56	التعليم الثانوي- اللغة الإنجليزية
Enseignement secondaire- histoire-géographie	26	47	التعليم الثانوي- التاريخ والجغرافيا
Enseignement secondaire- philosophie	21	25	التعليم الثانوي- الفلسفة
Enseignement secondaire-mathématiques	36	48	التعليم الثانوي- الرياضيات
Enseignement secondaire-sciences physiques et chimiques	27	31	التعليم الثانوي- العلوم الفيزيائية والكيميائية
Enseignement secondaire-sciences de la vie et la terre	32	38	التعليم الثانوي- علوم الحياة والأرض
Enseignement primaire	33	36	التعليم الابتدائي
Education en Préscolaire	29	30	التعليم الأولي
Ecole Supérieure de l'Education et de la Formation Kénitra	329	402	المدرسة العليا للتربية والتكوين القنيطرة
Enseignement secondaire-sciences économiques et de gestion	33	41	التعليم الثانوي- العلوم الاقتصادية والاجتماعية
Enseignement secondaire-langue française	65	68	التعليم الثانوي- اللغة الفرنسية
Enseignement secondaire- langue anglaise	50	74	التعليم الثانوي- اللغة الإنجليزية
Enseignement secondaire-mathématiques	21	34	التعليم الثانوي- الرياضيات
Enseignement secondaire-informatique	23	42	التعليم الثانوي- المعلوماتيات
Enseignement secondaire-sciences physiques et chimiques	39	46	التعليم الثانوي- العلوم الفيزيائية والكيميائية
Enseignement secondaire-sciences de la vie et la terre	41	44	التعليم الثانوي- علوم الحياة والأرض
Enseignement primaire	107	127	التعليم الابتدائي
Ecole Supérieure de l'Education et de la Formation Agadir	379	476	المدرسة العليا للتربية والتكوين أكادير
Enseignement secondaire-langue arabe	59	69	التعليم الثانوي- اللغة العربية
Enseignement secondaire-langue française	34	35	التعليم الثانوي- اللغة الفرنسية
Enseignement secondaire- langue anglaise	21	31	التعليم الثانوي- اللغة الإنجليزية
Enseignement secondaire- philosophie	33	46	التعليم الثانوي- الفلسفة
Enseignement des mathématiques	30	45	تدريس الرياضيات
Enseignement secondaire-informatique	18	38	التعليم الثانوي- المعلوماتيات
Enseignement des sciences physiques et chimiques	24	30	تدريس العلوم الفيزيائية والكيميائية
Enseignement des sciences de la vie et de la terre.	40	43	تدريس علوم الحياة والأرض
Ecole Normale Supérieure de Rabat	259	337	المدرسة العليا للأساتذة الرباط

أعداد الطلبة المستجدين حسب المسلك والمؤسسة
Effectifs des nouveaux inscrits par filière et établissement

ميدان تكوين الأساتذة

Domaine de formation des enseignants

فيلière	إناث Féminin	إجمالي Global	المسلك
Métiers de l'enseignement du français	34	38	مهن تدريس اللغة الفرنسية
Enseignement secondaire mathématiques	28	38	التعليم الثانوي- الرياضيات
Enseignement secondaire sciences physiques et chimie	38	44	التعليم الثانوي-العلوم الفيزيائية والكيميائية
Enseignement secondaire en sciences de la vie et de la terre	39	42	التعليم الثانوي-علوم الحياة والأرض
Enseignement d'éducation physique et sportive	69	118	التربية البدنية والرياضية
Enseignement primaire	35	41	التعليم الابتدائي
Sport et loisirs	10	23	الرياضة والترفيه
Ecole Normale Supérieure Casablanca	253	344	المدرسة العليا للأساتذة الدار البيضاء
Enseignement secondaire langue française	52	60	التعليم الثانوي- اللغة الفرنسية
Enseignement des mathématiques	34	58	تدريس الرياضيات
Enseignement des sciences physiques et chimiques	35	57	تدريس العلوم الفيزيائية والكيميائية
Enseignement des sciences de la vie et de la terre	33	40	تدريس علوم الحياة والأرض
Enseignement primaire	46	59	التعليم الابتدائي
Métiers d'enseignement des personnes en situation de handicap mental	39	48	مهن تدريس ذوي الاحتياجات الخاصة ذهنيا
Ecole Normale Supérieure Fès	239	322	المدرسة العليا للأساتذة فاس
Enseignement secondaire - langue française	24	30	التعليم الثانوي- اللغة الفرنسية
Enseignement secondaire- mathématiques	25	33	التعليم الثانوي - الرياضيات
Enseignement secondaire- informatique	11	17	التعليم الثانوي - المعلومات
Enseignement secondaire- sciences physiques et chimiques	22	30	التعليم الثانوي - الفيزياء-الكيمياء
Enseignement secondaire- sciences de la vie et de la terre	43	52	التعليم الثانوي - علوم الحياة والأرض
Enseignement primaire	17	19	التعليم الابتدائي
Ingénierie informatique	12	25	الهندسة المعلوماتية
Ecole Normale Supérieure Marrakech	154	206	المدرسة العليا للأساتذة مراكش
Enseignement secondaire-éducation islamique	44	47	التعليم الثانوي - التربية الإسلامية
Enseignement secondaire-langue arabe	40	43	التعليم الثانوي - اللغة العربية
Enseignement secondaire langue française	36	40	التعليم الثانوي - اللغة الفرنسية
Enseignement secondaire mathématiques	27	39	التعليم الثانوي - الرياضيات
Enseignement secondaire- sciences physiques et chimiques	20	26	التعليم الثانوي - الفيزياء-الكيمياء
Enseignement secondaire sciences de la vie et de la terre	31	36	التعليم الثانوي - علوم الحياة والأرض
Enseignement secondaire éducation physique et sportive	13	28	التعليم الثانوي - التربية البدنية والرياضية
Enseignement primaire	20	24	التعليم الابتدائي
Ecole Normale Supérieure Tétouan	231	283	المدرسة العليا للأساتذة تطوان
Enseignement de la langue arabe	56	66	تدريس اللغة العربية وآدابها
Enseignement secondaire-langue française	43	45	التعليم الثانوي- اللغة الفرنسية
Enseignement secondaire- langue anglaise	89	109	التعليم الثانوي- اللغة الإنجليزية
Enseignement secondaire- mathématiques	36	47	التعليم الثانوي - الرياضيات
Enseignement secondaire- informatique	23	33	التعليم الثانوي - المعلومات
Enseignement primaire	45	52	التعليم الابتدائي
Ecole Normale Supérieure Meknès	292	352	المدرسة العليا للأساتذة مكناس
Finance et comptabilité	40	72	المالية والمحاسبة
Administration et organisation de l'entreprise	43	63	إدارة وتنظيم المقاول
Ecole Normale Supérieure de l'Enseignement Technique Mohammedia	83	135	المدرسة العليا لأساتذة التعليم التقني المحمدية
Total	2 391	3 066	المجموع

أعداد الطلبة المستجدين حسب المسلك والمؤسسة
Effectifs des nouveaux inscrits par filière et par établissement

ميدان التكنولوجيا
Domaine de technologie

فأمنن	إجمالي	المسلك
28	49	Administration réseaux informatiques
37	44	Construction et énergétique du bâtiment
28	35	Environnement et techniques de l'eau
35	51	Génie bio-industrielle
27	49	Génie civil
40	86	Génie électrique et maintenance
48	89	Génie industriel et maintenance
27	53	Génie logiciel
63	90	Techniques de commercialisation
67	100	Techniques de management
14	23	Technologies industrielles de l'automobile
414	669	المدرسة العليا للتكنولوجيا سلا Ecole Supérieure de Technologie Salé
60	90	Finance comptabilité
50	61	Génie des procédés
32	73	Génie électrique
59	87	Génie informatique
29	99	Génie mécanique
58	92	Gestion des entreprises et des administrations
55	95	Techniques de commercialisation
343	597	المدرسة العليا للتكنولوجيا الدار البيضاء Ecole Supérieure de Technologie Casablanca
41	63	Agroalimentaire et génie biologique
36	67	Génie des procédés
29	73	Génie électrique
34	65	Génie industriel et maintenance
18	76	Génie mécanique et productique
26	64	Génie thermique et énergétique
42	66	Gestion des ressources humaines
42	67	Gestion logistique et transport
36	90	Informatique
20	52	Réseaux et télécommunications
26	72	Statistique et informatique décisionnelle
17	43	Systèmes embarqués
47	79	Techniques de gestion commerciale
55	90	Techniques de management
469	967	المدرسة العليا للتكنولوجيا فاس Ecole Supérieure de Technologie Fès

أعداد الطلبة المستجدين حسب المسلك والمؤسسة
Effectifs des nouveaux inscrits par filière et par établissement

ميدان التكنولوجيا
Domaine de technologie

إناث Féminin	إجمالي Global	المسلك Filière
50	114	Génie industriel et maintenance
58	126	Génie informatique
87	130	Techniques de management
64	89	Techniques instrumentales et management de la qualité
259	459	المدرسة العليا للتكنولوجيا آسفي Ecole Supérieure de Technologie Safi
35	57	Energie renouvelable
33	45	Génie de l'environnement
29	62	Génie informatique
46	97	Gestion des organisations et des destinations touristiques
27	62	Informatique décisionnelle et science de données
53	102	Techniques de management
223	425	المدرسة العليا للتكنولوجيا الصويرة Ecole Supérieure de Technologie Essaouira
31	46	Agro-industrie
19	30	Energie renouvelables et efficacité énergétique
24	27	Génie des procédés
28	73	Génie informatique
18	48	Maintenance industrielles des systèmes électromécaniques
38	51	Management logistique et transport
15	33	Technologie et diagnostic électronique automobile
173	308	المدرسة العليا للتكنولوجيا بني ملال Ecole Supérieure de Technologie Béni Mellal
15	36	Administrateur des systèmes et réseaux
15	32	Bio analyses et contrôles
13	26	Biotechnologie végétale
15	26	Développement des territoires ruraux
45	80	Génie environnement
17	37	Génie thermique et énergies renouvelables
20	36	Métiers du social et de l'animation socio-culturelle
140	273	المدرسة العليا للتكنولوجيا خنيفرة Ecole Supérieure de Technologie Khénifra
9	16	Agrochimie
14	21	Génie biologique
13	36	Génie civil
8	41	Génie informatique
15	23	Industrie agroalimentaire
59	137	المدرسة العليا للتكنولوجيا الفقيه بنصالح Ecole Supérieure de Technologie Fquih Ben Salah

أعداد الطلبة المستجدين حسب المسلك والمؤسسة
Effectifs des nouveaux inscrits par filière et par établissement

ميدان التكنولوجيا
Domaine de technologie

فأمنن	إجمالي	المسلك
26	52	Administrateur des systèmes et réseaux
31	66	Développeur d'application informatiques
25	45	Electronique et informatique industrielle
41	84	Finance, comptabilité et fiscalité
26	43	Génie civil
26	41	Génie électrique - énergies renouvelables
21	47	Génie industriel et maintenance
15	30	Génie informatique embarquée
38	56	Gestion banques et assurances
39	68	Gestion logistique et transport
9	18	Informatique de gestion
53	104	Informatique et gestion des entreprises
11	18	Licence d'éducation: spécialité enseignement secondaire - Sciences industrielles
15	46	Mécatronique industrielle
29	52	Technique de ventes
8	25	Technologie et diagnostic électronique automobile
27	67	Web marketing
440	862	المدرسة العليا للتكنولوجيا وجدة Ecole Supérieure de Technologie Oujda
27	37	Génie agroenvironnement
38	70	Génie informatique
44	78	Technique de mangement
109	185	المدرسة العليا للتكنولوجيا سيدي بنور Ecole Supérieur de Technologie Sidi Bennour
69	109	Finance banque et assurance
26	41	Génie civil
42	84	Génie électrique
25	59	Génie industriel et maintenance
69	159	Génie informatique
45	73	Génie thermique et énergie
24	44	Gestion des ressources humaines
122	202	Techniques de commercialisation et de communication
143	219	Techniques de management
565	990	المدرسة العليا للتكنولوجيا مكناس Ecole Supérieure de Technologie Meknès

أعداد الطلبة المستجدين حسب المسلك والمؤسسة
Effectifs des nouveaux inscrits par filière et par établissement

ميدان التكنولوجيا
Domaine de technologie

فeminin إنث	Global إجمالي	المسلك Filière
26	52	Electronique embarquée pour l'automobile
20	56	Génie informatique
24	54	Informatique industrielle et systèmes automatisés
25	52	Logistiques et transport
44	61	Techniques de management
22	30	Technologie agroalimentaire
161	305	المدرسة العليا للتكنولوجيا القنيطرة Ecole Supérieure de Technologie Kénitra
49	80	Génie bio-industrielle
57	128	Génie électrique
72	129	Génie informatique
86	136	Techniques de commercialisation et de communication
83	127	Techniques de management
347	600	المدرسة العليا للتكنولوجيا أكادير Ecole Supérieure de Technologie Agadir
41	74	Energies renouvelables et efficacité énergétique
34	79	Génie électrique
28	77	Informatique
16	41	Management des entreprises
119	271	المدرسة العليا للتكنولوجيا كلميم Ecole Supérieure de Technologie Guelmim
34	44	Génie agrobiologique
32	40	Génie civil
30	48	Génie informatique
27	41	Métiers du désert et de la mer
23	38	Métiers logistique comptable et finance
25	39	Techniques juridiques et financières
171	250	المدرسة العليا للتكنولوجيا العيون Ecole Supérieure de Technologie Laâyoune
3992	7298	Total المجموع

أعداد الطلبة المستجدين حسب المسلك والمؤسسة
Effectifs des nouveaux inscrits par filière et par établissement

الميدان الشبه طبي
Domaine Paramédical

الإجازة المهنية Licence Professionnelle		الدبلوم الجامعي في التكنولوجيا DUT		المجموع Total		المسلك Filière
إناث Féminin	إجمالي Global	إناث Féminin	إجمالي Global	إناث Féminin	إجمالي Global	
		19	28	19	28	Assistante dentaire
19	24			19	24	Formation des prothésistes dentaires
19	24	19	28	38	52	كلية طب الأسنان الرباط Faculté de Médecine Dentaire Rabat
		11	12	11	12	Assistante dentaire
		15	21	15	21	Technologie de laboratoire de prothèse dentaire
		26	33	26	33	كلية طب الأسنان الدار البيضاء Faculté de Médecine Dentaire Casablanca
23	23			23	23	Sage-femme
17	18			17	18	Sciences infirmières
18	20			18	20	Technologue de laboratoire biomédical
16	26			16	26	Technologue en instrumentation et maintenance biomédicale
18	21			18	21	Technologue en radio physique, radiobiologie et radioprotection
92	108			92	108	المعهد العالي لعلوم الصحة سطات Institut Supérieur des Sciences de la Santé Settat
111	132	45	61	156	193	Total المجموع

أعداد الطلبة المستجدين حسب المسلك والمؤسسة
Effectifs des nouveaux inscrits par filière et par établissement

ميدان علوم الرياضة
Domaine des sciences du sport

الإجازة المهنية Licence Professionnelle		المسلك Filière
إناث Féminin	إجمالي Global	
28	49	Education physique et sportive (LUE)
18	40	Management du sport
46	89	معهد علوم الرياضة سطات Institut des Sciences du Sport Settat
17	36	Encadrement sportif et santé
16	31	Management du sport et loisir
33	67	معهد مهن الرياضة القنيطرة Institut des Métiers de Sport Kénitra
79	156	Total المجموع

التعليم الجامعي العمومي

ENSEIGNEMENT UNIVERSITAIRE PUBLIC

طلبة جميع الأسلاك

Etudiants tous cycles

أعداد الطلبة بجميع الأسلاك حسب الميدان الدراسي
Effectifs des étudiants tous cycles selon le domaine d'études

Domaine d'études	Féminin إناث		Global إجمالي		الميدان الدراسي
	الدوليون EI	مجموع Total	الدوليون EI	مجموع Total	
Enseignement originel	18	7 889	148	19 028	التعليم الأصلي
Sciences juridiques, économiques et sociales	2 032	249 695	5 350	503 011	العلوم القانونية والاقتصادية والاجتماعية
Lettres et sciences humaines	403	115 477	1 018	216 380	الآداب والعلوم الإنسانية
Sciences	666	62 324	2 117	120 083	العلوم
Sciences et techniques	333	16 913	998	29 740	العلوم والتقنيات
Médecine et pharmacie	741	14 570	1 815	24 352	الطب والصيدلة
Médecine dentaire	50	1 085	129	1 777	طب الأسنان
Sciences de l'ingénieur	190	12 306	817	25 066	علوم المهندس
Commerce et gestion	156	12 788	312	19 886	التجارة والتسيير
Sciences de l'éducation	19	1 537	70	2 377	علوم التربية
Formation des enseignants	17	6 459	26	9 185	تكوين الأساتذة
Traduction		165	1	283	الترجمة
Technologie	25	9 591	131	17 441	التكنولوجيا
Paramédical	7	633	20	855	الشبه طبي
Sciences du sport		206		435	علوم الرياضة
Total	4 657	511 638	12 952	989 899	المجموع

أعداد الطلبة جميع الأسلاك حسب المؤسسة الجامعية
Effectifs des étudiants tous cycles selon l'établissement universitaire

Etablissement Universitaire	Féminin إناث		Global إجمالي		المؤسسة الجامعية
	الدوليون EI	مجموع Total	الدوليون EI	مجموع Total	
Faculté des Sciences Juridiques, Economiques et Sociales Agdal Rabat	63	7 012	236	13 195	كلية العلوم القانونية والاقتصادية والاجتماعية أكدال الرباط
Faculté des Sciences Juridiques, Economiques et Sociales Souissi Rabat	189	8 741	538	17 645	كلية العلوم القانونية والاقتصادية والاجتماعية السويصي الرباط
Faculté des Sciences Juridiques, Economiques et Sociales Salé	72	6 844	150	13 786	كلية العلوم القانونية والاقتصادية والاجتماعية سلا
Faculté des Lettres et Sciences Humaines Rabat	112	6 216	289	10 282	كلية الآداب والعلوم الإنسانية الرباط
Faculté des Sciences Rabat	97	6 078	251	10 809	كلية العلوم الرباط
Faculté de Médecine et de Pharmacie Rabat	309	4 608	662	7 915	كلية الطب والصيدلة الرباط
Faculté de Médecine Dentaire Rabat	31	679	82	1 077	كلية طب الأسنان الرباط
Ecole Mohammadia d'Ingénieurs Rabat	5	876	57	2 127	المدرسة المحمدية للمهندسين الرباط
Ecole Nationale Supérieure d'Informatique et d'Analyse des Systèmes Rabat	2	654	11	1 577	المدرسة الوطنية العليا للمعلوماتية وتحليل النظم الرباط
Ecole Nationale Supérieure des Arts et Métiers Rabat	5	541	15	1 135	المدرسة الوطنية العليا للفنون والمهن الرباط
Faculté des Sciences de l'Education Rabat	19	1 537	70	2 377	كلية علوم التربية الرباط
Ecole Normale Supérieure de Rabat		848		1 195	المدرسة العليا للأساتذة الرباط
Ecole Supérieure de Technologie Salé	4	1 045	24	1 866	المدرسة العليا للتكنولوجيا سلا
Université Mohamed V Rabat	908	45 679	2 385	84 986	جامعة محمد الخامس الرباط
Faculté des Sciences Juridiques, Economiques et Sociales Aïn Chock Casablanca	218	15 664	473	29 078	كلية العلوم القانونية والاقتصادية والاجتماعية عين الشق الدار البيضاء
Faculté des Sciences Juridiques, Economiques et Sociales Aïn Sebaa Casablanca	21	5 439	40	9 629	كلية العلوم القانونية والاقتصادية والاجتماعية عين السبع الدار البيضاء
Faculté des Sciences Juridiques, Economiques et Sociales Mohammedia	347	13 699	920	26 373	كلية العلوم القانونية والاقتصادية والاجتماعية المحمدية
Faculté des Lettres et Sciences Humaines Aïn Chock Casablanca	54	6 493	85	10 493	كلية الآداب والعلوم الإنسانية عين الشق الدار البيضاء
Faculté des Lettres et Sciences Humaines Ben M'Sick Casablanca	24	2 837	47	4 696	كلية الآداب والعلوم الإنسانية بن مسيك الدار البيضاء
Faculté des Lettres et Sciences Humaines Mohammedia	55	4 160	107	7 175	كلية الآداب والعلوم الإنسانية المحمدية
Faculté des Sciences Aïn Chock Casablanca	79	4 449	203	7 877	كلية العلوم عين الشق الدار البيضاء
Faculté des Sciences Ben M'Sick Casablanca	6	6 288	31	11 052	كلية العلوم بن مسيك الدار البيضاء
Faculté des Sciences et Techniques Mohammedia	69	2 661	153	4 269	كلية العلوم والتقنيات المحمدية
Faculté de Médecine et de Pharmacie Casablanca	118	2 908	273	4 689	كلية الطب والصيدلة الدار البيضاء
Faculté de Médecine Dentaire Casablanca	19	584	48	950	كلية طب الأسنان الدار البيضاء
Ecole Nationale Supérieure d'Electricité et de Mécanique Casablanca	12	501	43	1 103	المدرسة الوطنية العليا للكهرباء والميكانيك الدار البيضاء
Ecole Nationale Supérieure des Arts et Métiers Casablanca	17	548	58	1 181	المدرسة الوطنية العليا للفنون والمهن الدار البيضاء
Ecole Nationale Supérieur d'Art et Design Casablanca		59		100	المدرسة الوطنية العليا للفن والتصميم الدار البيضاء
Ecole Nationale de Commerce et de Gestion Casablanca	27	1 991	47	3 050	المدرسة الوطنية للتجارة والتسيير الدار البيضاء
Ecole Normale Supérieure Casablanca	5	802	8	1 195	المدرسة العليا للأساتذة الدار البيضاء
Ecole Normale Supérieure de l'Enseignement Technique Mohammedia	13	413	47	963	المدرسة العليا لأساتذة التعليم التقني المحمدية
Ecole Supérieure de Technologie Casablanca	7	860	27	1 504	المدرسة العليا للتكنولوجيا الدار البيضاء
Université Hassan II Casablanca	1 091	70 356	2 610	125 377	جامعة الحسن الثاني الدار البيضاء

أعداد الطلبة جميع الأسلاك حسب المؤسسة الجامعية
Effectifs des étudiants tous cycles selon l'établissement universitaire

Etablissement Universitaire	Féminin إناث		Global إجمالي		المؤسسة الجامعية
	الدوليون EI	مجموع Total	الدوليون EI	مجموع Total	
Faculté Chariâa Fes	5	2 057	52	5 297	كلية الشريعة فاس
Faculté des Sciences Juridiques, Economiques et Sociales Fès	172	19 127	486	40 458	كلية العلوم القانونية والاقتصادية والاجتماعية فاس
Faculté des Lettres et Sciences Humaines Dhar El Mahraz Fès	23	5 505	80	12 003	كلية الآداب والعلوم الإنسانية ظهر المهرز فاس
Faculté des Lettres et Sciences Humaines Saïs Fès	6	5 135	20	9 255	كلية الآداب والعلوم الإنسانية سايس فاس
Faculté des Sciences Dhar El Mahraz Fès	91	4 360	303	8 544	كلية العلوم ظهر المهرز فاس
Faculté Polydisciplinaire Taza	2	6 084	4	11 294	الكلية المتعددة التخصصات تازة
Faculté des Sciences et Techniques Saïs Fès	49	2 389	121	3 883	كلية العلوم والتقنيات سايس فاس
Faculté de Médecine et de Pharmacie Fès	109	2 289	300	3 507	كلية الطب والصيدلة فاس
Ecole Nationale des Sciences Appliquées Fès	12	653	56	1 230	المدرسة الوطنية للعلوم التطبيقية فاس
Ecole Nationale de Commerce et de Gestion Fès	22	995	52	1 514	المدرسة الوطنية للتجارة والتسيير فاس
Ecole Normale Supérieure Fès	1	707	1	1 043	المدرسة العليا للأساتذة فاس
Ecole Supérieure de Technologie Fès	5	1 031	24	2 083	المدرسة العليا للتكنولوجيا فاس
Université Sidi Mohammed ben Abdallah Fès	497	50 332	1 499	100 111	جامعة سيدي محمد بن عبد الله فاس
Faculté Al-Logha Al Arabia Marrakech	7	1 345	41	2 673	كلية اللغة العربية مراكش
Faculté des Sciences Juridiques, Economiques et Sociales Marrakech	33	16 677	83	34 630	كلية العلوم القانونية والاقتصادية والاجتماعية مراكش
Faculté des Lettres et Sciences Humaines Marrakech	30	9 603	77	18 535	كلية الآداب والعلوم الإنسانية مراكش
Faculté des Sciences Semlalia Marrakech	83	5 878	241	11 527	كلية العلوم السملالية مراكش
Faculté Polydisciplinaire Safi		5 369		9 792	الكلية المتعددة التخصصات آسفي
Centre Universitaire EL Kelaa des Sraghna		2 725		5 315	المركز الجامعي قلعة السراغنة
Faculté des Sciences et Techniques Guéliz Marrakech	24	2 210	109	3 683	كلية العلوم والتقنيات كليز مراكش
Faculté de Médecine et de Pharmacie Marrakech	108	2 531	298	4 168	كلية الطب والصيدلة مراكش
Ecole Nationale des Sciences Appliquées Marrakech	2	649	26	1 257	المدرسة الوطنية للعلوم التطبيقية مراكش
Ecole Nationale des Sciences Appliquées Safi	11	481	42	905	المدرسة الوطنية للعلوم التطبيقية آسفي
Ecole Nationale de Commerce et de Gestion Marrakech		939		1 414	المدرسة الوطنية للتجارة والتسيير مراكش
Ecole Normale Supérieure Marrakech	2	557	2	770	المدرسة العليا للأساتذة مراكش
Ecole Supérieure de Technologie Safi	2	629	12	1 116	المدرسة العليا للتكنولوجيا آسفي
Ecole Supérieure de Technologie Essaouira	1	598	1	1 013	المدرسة العليا للتكنولوجيا الصويرة
Université Cadi Ayyad Marrakech	303	50 191	932	96 798	جامعة القاضي عياض مراكش
Faculté d'Economie et de Gestion Béni Mellal		877		1 610	كلية الاقتصاد والتدبير بني ملال
Faculté des Lettres et Sciences Humaines Béni Mellal		8 048	11	16 071	كلية الآداب والعلوم الإنسانية بني ملال
Faculté Polydisciplinaire -Béni Mellal	6	4 825	16	9 231	الكلية المتعددة التخصصات بني ملال
Faculté Polydisciplinaire Khouribga		3 058		5 343	الكلية المتعددة التخصصات خريبكة
Faculté des Sciences et Techniques Béni Mellal	18	2 185	87	4 380	كلية العلوم والتقنيات بني ملال
Ecole Nationale des Sciences Appliquées Béni Mellal		171		302	المدرسة الوطنية للعلوم التطبيقية بني ملال
Ecole Nationale des Sciences Appliquées Khouribga	7	621	43	1 107	المدرسة الوطنية للعلوم التطبيقية خريبكة
Ecole Nationale de Commerce et de Gestion Béni Mellal	1	193	1	278	المدرسة الوطنية للتجارة والتسيير بني ملال
Ecole Supérieure de l'Education et de la Formation Béni Mellal	1	241	1	299	المدرسة العليا للتربية والتكوين بني ملال
Ecole Supérieure de Technologie Béni Mellal		327		638	المدرسة العليا للتكنولوجيا بني ملال
Ecole Supérieure de Technologie Khénifra		263		501	المدرسة العليا للتكنولوجيا خنيفرة
Ecole Supérieure de Technologie Fquih Ben Salah		114		214	المدرسة العليا للتكنولوجيا الفقيه بنصالح
Université Sultan Moulay Slimane Béni Mellal	33	20 923	159	39 974	جامعة السلطان مولاي سليمان بني ملال

أعداد الطلبة جميع الأسلاك حسب المؤسسة الجامعية
Effectifs des étudiants tous cycles selon l'établissement universitaire

Etablissement Universitaire	Féminin إناث		Global إجمالي		المؤسسة الجامعية
	الدوليون EI	مجموع Total	الدوليون EI	مجموع Total	
Faculté des Sciences Juridiques, Economiques et Sociales Oujda	14	13 014	33	26 746	كلية العلوم القانونية والاقتصادية والاجتماعية وجدة
Faculté des Lettres et Sciences Humaines Oujda	8	7 409	66	13 643	كلية الآداب والعلوم الإنسانية وجدة
Faculté des Sciences Oujda	4	3 533	12	6 915	كلية العلوم وجدة
Faculté Polydisciplinaire Nador	7	10 783	12	23 028	الكلية المتعددة التخصصات الناظور
Faculté de Médecine et de Pharmacie Oujda	68	1 480	191	2 729	كلية الطب والصيدلة وجدة
Ecole Nationale des Sciences Appliquées Oujda	3	551	9	1 079	المدرسة الوطنية للعلوم التطبيقية وجدة
Ecole Nationale de Commerce et de Gestion Oujda		668		1 033	المدرسة الوطنية للتجارة والتسيير وجدة
Ecole Supérieure de Technologie Oujda	2	1 247	5	2 401	المدرسة العليا للتكنولوجيا وجدة
Université Mohammed Premier Oujda	106	38 685	328	77 574	جامعة محمد الأول وجدة
Faculté Oussoul Eddine Tétouan	6	1 672	36	4 050	كلية أصول الدين تطوان
Faculté des Sciences Juridiques, Economiques et Sociales Tanger	201	19 067	565	35 356	كلية العلوم القانونية والاقتصادية والاجتماعية طنجة
Faculté des Sciences Juridiques, Economiques et Sociales Tétouan	11	13 975	27	30 295	كلية العلوم القانونية والاقتصادية والاجتماعية تطوان
Faculté des Lettres et Sciences Humaines Tétouan	15	8 681	54	16 292	كلية الآداب والعلوم الإنسانية تطوان
Faculté des Sciences Tétouan	47	4 672	203	8 622	كلية العلوم تطوان
Faculté Polydisciplinaire Larache	1	3 808	3	7 385	الكلية المتعددة التخصصات العرائش
Faculté Polydisciplinaire Kassar El Kébir		1 218		2 330	الكلية المتعددة التخصصات القصر الكبير
Faculté des Sciences et Techniques Tanger	54	3 421	168	6 065	كلية العلوم والتقنيات طنجة
Faculté des Sciences et Techniques Al Hoceima	1	757	5	1 305	كلية العلوم والتقنيات الحسيمة
Faculté de Médecine et Pharmacie Tanger	12	387	64	735	كلية الطب والصيدلة طنجة
Ecole Nationale des Sciences Appliquées Tanger	15	738	53	1 468	المدرسة الوطنية للعلوم التطبيقية طنجة
Ecole Nationale des Sciences Appliquées Tétouan	10	639	47	1 173	المدرسة الوطنية للعلوم التطبيقية تطوان
Ecole Nationale des Sciences Appliquées Al Hoceima	7	517	35	1 022	المدرسة الوطنية للعلوم التطبيقية الحسيمة
Ecole Nationale de Commerce et de Gestion Tanger	37	1 549	72	2 448	المدرسة الوطنية للتجارة والتسيير طنجة
Ecole Normale Supérieure Tétouan		819	1	1 176	المدرسة العليا للأساتذة تطوان
Ecole Supérieure Roi Fahd de Traduction Tanger		165	1	283	مدرسة الملك فهد العليا للترجمة طنجة
Université Abdelmalek Essaadi Tétouan	417	62 085	1 334	120 005	جامعة عبد الملك السعدي تطوان
Faculté des Sciences Juridiques, Economiques et Sociales El Jadida	64	4 239	155	7 392	كلية العلوم القانونية والاقتصادية والاجتماعية الجديدة
Faculté des Lettres et Sciences Humaines El Jadida	6	4 294	14	6 828	كلية الآداب والعلوم الإنسانية الجديدة
Faculté des Sciences El Jadida	68	3 383	208	6 476	كلية العلوم الجديدة
Faculté Polydisciplinaire Sidi Bennour		42	3	101	الكلية المتعددة التخصصات سيدي بنور
Ecole Nationale des Sciences Appliquées El Jadida	5	506	13	874	المدرسة الوطنية للعلوم التطبيقية الجديدة
Ecole Nationale de Commerce et de Gestion El Jadida	7	882	10	1 353	المدرسة الوطنية للتجارة والتسيير الجديدة
Ecole Supérieure de l'Education et de la Formation El Jadida		96		110	المدرسة العليا للتربية والتكوين الجديدة
Ecole Supérieur de Technologie Sidi Bennour	1	220	1	391	المدرسة العليا للتكنولوجيا سيدي بنور
Université Chouaib Eddoukali El Jadida	151	13 662	404	23 525	جامعة شعيب الدكالي الجديدة

أعداد الطلبة جميع الأسلاك حسب المؤسسة الجامعية
Effectifs des étudiants tous cycles selon l'établissement universitaire

Etablissement Universitaire	Féminin إناث		Global إجمالي		المؤسسة الجامعية
	الدوليون EI	مجموع Total	الدوليون EI	مجموع Total	
Faculté des Sciences Juridiques et Politiques Settat	91	10 953	241	25 555	كلية العلوم القانونية والسياسية سطات
Faculté d'Economie et de Gestion Settat	132	5 612	363	10 474	كلية الاقتصاد والتدبير سطات
Faculté des Sciences et Techniques Settat	136	2 386	372	4 311	كلية العلوم والتقنيات سطات
Ecole Nationale des Sciences Appliquées Berrechid	1	270	10	534	المدرسة الوطنية للعلوم التطبيقية برشيد
Ecole Nationale de Commerce et de Gestion Settat	19	1 719	47	2 768	المدرسة الوطنية للتجارة والتسيير سطات
Ecole Supérieure de l'Education et de la Formation Settat		87		103	المدرسة العليا للتربية والتكوين سطات
Institut Supérieur des Sciences de la Santé Settat		376		494	المعهد العالي لعلوم الصحة سطات
Institut des Sciences du Sport Settat		173		368	معهد علوم الرياضة سطات
Université Hassan Ier Settat	379	21 576	1 033	44 607	جامعة الحسن الأول سطات
Faculté des Sciences Juridiques, Economiques et Sociales Meknès	54	14 249	167	28 315	كلية العلوم القانونية والاقتصادية والاجتماعية مكناس
Faculté des Lettres et Sciences Humaines Meknès	6	6 527	24	12 077	كلية الآداب والعلوم الإنسانية مكناس
Faculté des Sciences Meknès	21	2 776	100	5 983	كلية العلوم مكناس
Faculté Polydisciplinaire Errachidia		12 534		23 224	الكلية المتعددة التخصصات الرشيدية
Faculté des Sciences et Techniques Errachidia	10	1 934	76	3 806	كلية العلوم والتقنيات الرشيدية
Ecole Nationale Supérieure des Arts et Métiers Meknès	10	860	62	1 902	المدرسة الوطنية العليا للفنون والمهن مكناس
Ecole Nationale de Commerce et de Gestion El Hajeb		113		170	المدرسة الوطنية للتجارة والتسيير الحاجب
Ecole Normale Supérieure Meknès		636		863	المدرسة العليا للأساتذة مكناس
Ecole Supérieure de Technologie Meknès	3	1 167	19	2 092	المدرسة العليا للتكنولوجيا مكناس
Université Moulay Ismail Meknès	104	40 796	448	78 432	جامعة مولاي إسماعيل مكناس
Faculté des Sciences Juridiques et Politiques Kénitra	101	6 882	226	14 207	كلية العلوم القانونية والسياسية القنيطرة
Faculté d'Economie et de Gestion Kénitra	203	5 205	492	9 231	كلية الاقتصاد والتدبير القنيطرة
Faculté des Langues, des Lettres et des Arts Kénitra	41	5 781	74	11 356	كلية اللغات والآداب والفنون القنيطرة
Faculté des Sciences Humaines et Sociales Kénitra	18	6 365	60	14 383	كلية العلوم الإنسانية والاجتماعية القنيطرة
Faculté des Sciences Kénitra	144	4 435	466	9 090	كلية العلوم القنيطرة
Ecole Nationale des Sciences Appliquées de Kénitra	23	721	64	1 377	المدرسة الوطنية للعلوم التطبيقية القنيطرة
Ecole Nationale Supérieur de Chimie Kénitra		73		104	المدرسة الوطنية العليا للكيمياء القنيطرة
Ecole Nationale de Commerce et de Gestion Kénitra	38	1 622	77	2 496	المدرسة الوطنية للتجارة والتسيير القنيطرة
Ecole Supérieure de l'Education et de la Formation Kénitra		717		953	المدرسة العليا للتربية والتكوين القنيطرة
Ecole Supérieur de Technologie Kénitra		310		547	المدرسة العليا للتكنولوجيا القنيطرة
Institut des Métiers de Sport Kénitra		33		67	معهد مهن الرياضة القنيطرة
Université Ibn Tofail Kénitra	568	32 144	1 459	63 811	جامعة ابن طفيل القنيطرة

أعداد الطلبة جميع الأسلاك حسب المؤسسة الجامعية
Effectifs des étudiants tous cycles selon l'établissement universitaire

Etablissement Universitaire	Féminin إناث		Global إجمالي		المؤسسة الجامعية
	الدوليون EI	مجموع Total	الدوليون EI	مجموع Total	
Faculté Chariâa Agadir		2 815	19	7 008	كلية الشريعة أكادير
Faculté des Sciences Juridiques, Economiques et Sociales Agadir	40	17 096	141	38 436	كلية العلوم القانونية والاقتصادية والاجتماعية أكادير
Faculté des Sciences Juridiques, Economiques et Sociales Ait Melloul		9 513		20 474	كلية العلوم القانونية والاقتصادية والاجتماعية أيت ملول
Faculté d'Economie et de Gestion Guelmim		3 342		6 206	كلية الاقتصاد والتدبير كلميم
Faculté des Lettres et Sciences Humaines Agadir	2	10 692	4	21 690	كلية الآداب والعلوم الإنسانية أكادير
Faculté des Langues, Arts et Science humaines Ait Melloul		2 867		5 719	كلية اللغات والفنون والعلوم الإنسانية أيت ملول
Faculté des Sciences Agadir	19	5 222	80	10 586	كلية العلوم أكادير
Faculté des Sciences Appliquées Ait Melloul		2 998		6 178	كلية العلوم التطبيقية أيت ملول
Faculté Polydisciplinaire Ouarzazate		1 802		3 559	الكلية المتعددة التخصصات ورزازات
Faculté Polydisciplinaire Taroudannt		2 115		3 603	الكلية المتعددة التخصصات تارودانت
Faculté Polydisciplinaire Es-Smara		1 221	1	2 021	الكلية المتعددة التخصصات السمارة
Faculté de Médecine et de Pharmacie Agadir	24	446	46	720	كلية الطب والصيدلة أكادير
Ecole Nationale des Sciences Appliquées Agadir	10	762	47	1 570	المدرسة الوطنية للعلوم التطبيقية أكادير
Ecole Nationale de Commerce et de Gestion Agadir	2	1 711	3	2 698	المدرسة الوطنية للتجارة والتسيير أكادير
Ecole Nationale de Commerce et de Gestion Dakhla	3	406	3	664	المدرسة الوطنية للتجارة والتسيير الداخلة
Ecole Supérieure de l'Education et de la Formation Agadir		564		764	المدرسة العليا للتربية والتكوين أكادير
Ecole Supérieure de Technologie Agadir		801	17	1 359	المدرسة العليا للتكنولوجيا أكادير
Ecole Supérieure de Technologie Guelmim		388		767	المدرسة العليا للتكنولوجيا كلميم
Ecole Supérieure de Technologie Laâyoune		448		677	المدرسة العليا للتكنولوجيا العيون
Université Ibn Zohr Agadir	100	65 209	361	134 699	جامعة ابن زهر أكادير
Total	4 657	511 638	12 952	989 899	المجموع

الطلبة الدوليون جميع الأسلاك حسب الميدان الدراسي والبلد الأصلي
Etudiants internationaux tous cycles selon le domaine d'études et le pays d'origine

إجمالي Global

Pays	الشيبة طبي Paramédical	التكنولوجيا Technologie	الترجمة Traduction	تكوين الأساتذة Formation des enseignants	علوم التربية Sciences de l'éducation	التجارة والتسيير Commerce et gestion	علوم المهندسين Sciences de l'ingénieur	طب الأسنان Médecine dentaire	الطب والصيثة Médecine et pharmacie	العلوم والتقنيات Sciences et techniques	العلوم Sciences	الاداب والعلوم الإنسانية Lettres et sciences humaines	العلوم القانونية والاقتصادية والاجتماعية Sciences juridiques, économiques et sociales	التعليم الأصلي Enseignement original	المجموع Total	البلد
Afrique du Sud	1	1									3	1	4		10	جنوب إفريقيا
Algérie						2	2	1	11	3	5	7	12		43	الجزائر
Angola		2				3			4	1	10	1	16		37	أنغولا
Bénin						5	30	2	35	24	27		13		136	بنين
Burkina Faso	1	14				2	77	1	51	53	106	3	69		377	بوركينافاسو
Burundi					1				15	14	9	1	8		48	بوروندي
Cameroun	1			1	1	42	1	34	23	44	44	1	33		181	الكاميرون
Cap Vert		1			4	10	3	1	10	4	3	1	20		57	الرأس الأخضر
Comores		1			1	3	32	2	36	38	140	11	166		430	جزر القمر
Congo	1					5	16	4	59	41	54	4	175		359	الكونغو
Côte D'Ivoire	1			1	2	6	13	7	40	19	109	15	290	3	506	ساحل العاج
Djibouti		2			1	10	7		28	8	10	1	45		112	جيبوتي
Egypte					1		1		8	1	2	13	30		56	مصر
Erythrée									2			2	2		6	إريتريا
Eswatini											1				1	إسواتيني
Ethiopie													3		3	إثيوبيا
Gabon		2				10	15	5	63	20	51	5	153		324	الغابون
Gambie						12	1		17	9	21	6	35	8	109	غامبيا
Ghana	3	10				16	5	3	43	21	9	3	18		131	غانا
Guinée	1	7			1	10	44		57	34	106	14	301		575	غينيا
Guinée Equatoriale						6	3	1	5	17	16	3	66		117	غينيا الاستوائية
Guinée-Bissau						6	2		17	7	29	1	145		207	غينيا بيساو
Kenya						2			8		2	1	8		21	كينيا
Lesotho						1									1	ليسوتو
Libéria		3				2	1		7	10	18	2	11		54	ليبيريا
Libye				2	4	2	2		5	8	15	56	131	2	227	ليبيا
Madagascar						11	17	2	26	20	15		67		158	مدغشقر
Malawi						1					3				4	مالاوي
Mali		2	1	1	2	9	65	5	49	63	355	48	819	1	1420	مالي
Maurice		1						1	4		1	1	11		19	موريس
Mauritanie	2	5		5	2	7	62	11	190	43	237	48	217	40	869	موريتانيا
Mozambique							1						8	1	10	موزمبيق
Namibie							3								3	ناميبيا
Niger	2	18				13	44	4	48	31	122	6	346	1	635	النيجر
Nigéria	1	14				2	8		19	28	22	42	36	4	176	نيجيريا
Ouganda													1		1	أوغندا
République Centrafricaine		3		1		6	2		20	10	38		50	1	131	جمهورية إفريقيا الوسطى
Rép.Démocratique du Congo		2				1	3	2	12	2	5		8		35	جمهورية الكونغو الديمقراطية
Rwanda							6		9	15	11		3		44	رواندا

الطلبة الدوليون جميع الأسلاك حسب الميدان الدراسي والبلد الأصلي
Etudiants internationaux tous cycles selon le domaine d'études et le pays d'origine

إجمالي Global

Pays	الشيبة طبي Paramédical	التكنولوجيا Technologie	الترجمة Traduction	تكوين الأستاذة Formation des enseignants	علوم التربية Sciences de l'éducation	التجارة والتسيير Commerce et gestion	علوم المهندسين Sciences de l'ingénieur	طب الأسنان Médecine dentaire	الطب والصينلة Médecine et pharmacie	العلوم والتقنيات Sciences et techniques	العلوم Sciences	الاداب والعلوم الإنسانية Lettres et sciences humaines	العلوم القانونية والاقتصادية والاجتماعية Sciences juridiques, économiques et sociales	التعليم الأصلي Enseignement original	المجموع Total	البلد
Sao Tomé et Principe	1					17	6	10	13	14			70		132	ساو تومي وبرينسيبي
Sénégal	2	8				24	52	14	21	23	47	37	115	26	369	السنغال
Seychelles													3		3	سيشيل
Sierra Leone							1		5	2	3	1	4		16	سيراليون
Somalie									2		2		6		10	الصومال
Soudan						6	10	4	32	20	34	26	101		233	السودان
Sud-Soudan							2		1		16		11		30	السودان الجنوبية
Tanzanie									2	4		3	7		16	تنزانيا
Tchad		1				3	9	4	52	15	98	2	205		389	تشاد
Togo						8	48		27	30	16		35		164	توغو
Tunisie	1			1	1	5	9	26	238	1	7	10	12		311	تونس
Zambie		7				18	39	2	23	41	17		19		166	زامبيا
Zimbabwe									1						1	زيمبابوي
Pays non spécifié							11		2	29	9	2	4	22	79	بلد غير محدد
Afrique	18	104	1	12	20	245	694	103	1348	745	1862	379	3912	109	9552	إفريقيا
Bermudes							1					1			2	برمودا
Canada						2			3	1	2		3		11	كندا
États-Unis d'Amérique					1	3	1		4		2	6	7		24	الولايات المتحدة الأمريكية
Amérique du nord					1	5	2		7	1	4	7	10		37	أمريكا الشمالية
Antigua-et-Barbuda												1	2		3	أنتيغوا باربودا
Argentine									2						2	الأرجنتين
Aruba													1		1	أروبا
Bahamas													1		1	باهاماس
Colombie											1				1	كولومبيا
Dominique											2		1		3	الدومنيك
Equateur													1		1	الإكوادور
Guyana													1		1	غيانا
Haiti	1					10	4		20	14	17		32		98	هايتي
Îles Caïmans										1			1		2	جزر كايمان
Montserrat													1		1	مونتسرات
Nicaragua									1						1	نيكاراغوا
Panama									2				2		4	بنما
Paraguay											1				1	باراغواي
Sainte Lucie							1	1	8		1		1		12	سانت لوسيا
Surinam													5		5	السورينام
Trinité-et-Tobago													1		1	ترينيداد وتوباغو
Amérique Latine et les Caraïbes	1					10	5	1	33	15	22	2	49		138	أمريكا اللاتينية والكارييب

الطلبة الدوليون جميع الأسلاك حسب الميدان الدراسي والبلد الأصلي
Etudiants internationaux tous cycles selon le domaine d'études et le pays d'origine

إجمالي Global

Pays	الشيبة طبي Paramédical	التكنولوجيا Technologie	الترجمة Traduction	تكوين الأستاذة Formation des enseignants	علوم التربية Sciences de l'éducation	التجارة والتسيير Commerce et gestion	علوم المهندسين Sciences de l'ingénieur	طب الأسنان Médecine dentaire	الطب والصيثة Médecine et pharmacie	العلوم والتقنيات Sciences et techniques	العلوم Sciences	الاداب والعلوم الإنسانية Lettres et sciences humaines	العلوم القانونية والاقتصادية والاجتماعية Sciences juridiques, économiques et sociales	التعليم الأصلي Enseignement original	المجموع Total	البلد
Afghanistan							3		6		7	7	25		48	أفغانستان
Arabie Saoudite				2	1	3	4	2	14	10	29	57	125		247	العربية السعودية
Arménie												1	1		2	أرمينيا
Bahreïn					1								11	1	13	البحرين
Bangladesh									1			2	4		7	البنغلاديش
Brunéi Darussalam												2			2	بروناي دار السلام
Cambodge													1		1	كمبوديا
Chine					5							30	1		36	الصين
Émirats Arabes Unis		1			2	1			2		1	17	78		102	الإمارات العربية المتحدة
Géorgie							1								1	جورجيا
Inde													1		1	الهند
Indonésie					1						1	65		3	70	إندونيسيا
Iran													8		8	إيران
Irak					1			1	6	1	3	13	17		42	العراق
Japon													1		1	اليابان
Jordanie					1			11	65			7	44		128	الأردن
Koweït							3			3		3	4		13	الكويت
Laos									6				9		15	لاوس
Liban									17	1	1	2	5		26	لبنان
Macao									7		6	6	10		29	مكاو
Malaisie										1	7	93	2	4	107	ماليزيا
Mongolie											2				2	منغوليا
Myanmar														1	1	ماينمار
Népal									3						3	نيبال
Oman				1	11	2	5		9	3	9	63	111		214	عمان
Ouzbékistan													1		1	أوزبكستان
Pakistan									3				5		8	باكستان
Palestine					17	5	1	2	59	5	4	32	144	3	272	فلسطين
Qatar												12	233	1	246	قطر
République populaire démocratique de Corée												2			2	الجمهورية الشعبية الديمقراطية لكوريا
Singapour													1		1	سنغافورة
Syrie							2		9	1	7	4	25		48	سوريا
Tadjikistan														2	2	طاجكستان
Thaïlande												21		1	22	تايلاند
Turquie					1							8	2		11	تركيا
Vietnam									1				7		8	فيتنام
Yémen	1			1	7		4	3	16	14	67	27	86	4	230	اليمن
Asie	1	1		4	48	11	23	19	224	39	144	474	962	20	1970	آسيا

الطلبة الدوليون جميع الأسلاك حسب الميدان الدراسي والبلد الأصلي
Etudiants internationaux tous cycles selon le domaine d'études et le pays d'origine

إجمالي Global

Pays	الشيبة طبي Paramédical	التكنولوجيا Technologie	الترجمة Traduction	تكوين الأستاذة Formation des enseignants	علوم التربية Sciences de l'éducation	التجارة والتسيير Commerce et gestion	علوم المهندسين Sciences de l'ingénieur	طب الأسنان Médecine dentaire	الطب والصيثة Médecine et pharmacie	العلوم والتقنيات Sciences et techniques	العلوم Sciences	الآداب والعلوم الإنسانية Lettres et sciences humaines	العلوم القانونية والاقتصادية والاجتماعية Sciences juridiques, économiques et sociales	التعليم الأصلي Enseignement original	المجموع Total	البلد
Albanie							1								1	ألبانيا
Allemagne								2	1	3	8	2			16	ألمانيا
Andorre					1							1			2	أندورا
Belgique					1	1		3		1	7	5			18	بلجيكا
Danemark	1		5		2	15	1			3	8	12	19		66	الدنمارك
Espagne	1			1		1		3	2	5	7	15	2		37	إسبانيا
Finlande	1				6	18				4	4	6	13		52	فنلندا
France	1		1		5	2	1	17	9	13	26	56			131	فرنسا
Gibraltar													2		2	جبل طارق
Grèce												1			1	اليونان
Hongrie											1				1	هنغاريا
Islande				1	1	22				3	5	10	4		46	آيسلندا
Italie	4		3		8	4	2	5	14	19	12	56			127	إيطاليا
Liechtenstein											1				1	ليختنشتاين
Lituanie												1			1	ليتوانيا
Macédoine								1							1	مقدونيا
Malte					1							5			6	مالطا
Moldavie								1							1	مولدوفا
Monaco									1		1	3			5	موناكو
Norvège					5	6				1	10	11			33	النرويج
Pays-Bas								6	3	1	4	7			21	هولندا
Pologne												1			1	بولندا
République tchèque								1							1	جمهورية التشيك
Roumanie								1				2			3	رومانيا
Royaume-Uni												1			1	المملكة المتحدة
Russie	1							1		1	1	2	2		8	روسيا
Saint-Marin						1									1	سان مارينو
Suède										4	1	2			7	السويد
Suisse												2			2	سويسرا
Pays non spécifié										1					1	بلد غير محدد
Europe	9	10	1	30	71	4	41	41	67	106	210	4	594	أوروبا		

الطلبة الدوليون جميع الأسلاك حسب الميدان الدراسي والبلد الأصلي
Etudiants internationaux tous cycles selon le domaine d'études et le pays d'origine

إجمالي Global

Pays	الشيبة طبي Paramédical	التكنولوجيا Technologie	الترجمة Traduction	تكوين الأستاذة Formation des enseignants	علوم التربية Sciences de l'éducation	التجارة والتسيير Commerce et gestion	علوم المهندسين Sciences de l'ingénieur	طب الأسنان Médecine dentaire	الطب والصيالة Médecine et pharmacie	العلوم والتقنيات Sciences et techniques	العلوم Sciences	الآداب والعلوم الإنسانية Lettres et sciences humaines	العلوم القانونية والاقتصادية والاجتماعية Sciences juridiques, économiques et sociales	التعليم الأصلي Enseignement original	المجموع Total	البلد
Australie										1			1		2	أستراليا
Fidji								1					1		2	فيجي
Îles Marshall												1			1	جزر مارشال
Îles Salomon						2		1							3	جزر سليمان
Kiribati										1			7		8	كيريباتي
Micronésie													1		1	ميكرونيزيا
Niue													2		2	نيوي
Palaos												1	2		3	بالاو
Papouasie-Nouvelle-Guinée													1		1	بابوا غينيا الجديدة
Tonga								1							1	تونغا
Tuvalu												2	4		6	توفالو
Vanuatu												1	1		2	فانواتو
Océanie						2		3		2		5	20		32	أوقيانوسيا
Pays non spécifié		17			9	22	2	159	155	18		45	187	15	629	بلد غير محدد
Total	20	131	1	26	70	312	817	129	1815	998	2 117	1 018	5 350	148	12 952	المجموع

الطلبة الدوليون جميع الأسلاك حسب الميدان الدراسي والبلد الأصلي
Etudiants internationaux tous cycles selon le domaine d'études et le pays d'origine

إناث Féminin

Pays	علوم الصحة	التكنولوجيا	الترجمة	تكوين الأساتذة	علوم التربية	التجارة والتسيير	علوم المهندسين	طب الأسنان	الطب والصيثة	العلوم والتقنيات	العلوم	الاداب والعلوم الإنسانية	العلوم القانونية والاقتصادية والاجتماعية	التعليم الأصلي	المجموع	البلد
Sciences de la santé	Technologie	Traduction	Formation des enseignants	Sciences de l'éducation	Commerce et gestion	Sciences de l'ingénieur	Médecine dentaire	Médecine et pharmacie	Sciences et techniques	Sciences	Sciences	Lettres et sciences humaines	Sciences juridiques, économiques et sociales	Enseignement original	Total	البلد
Afrique du Sud										1	1	3			5	جنوب إفريقيا
Algérie					1		1	4	3	3	3	7			22	الجزائر
Angola		1			1			2		2		9			15	أنغولا
Bénin					1	7		9	5	8		5			35	بنين
Burkina Faso					1	13		15	8	34	1	37			109	بوركينافاسو
Burundi								3	4			4			11	بوروندي
Cameroun	1				1	14	1	18	12	14		13			74	الكاميرون
Cap Vert				1	7	1	1	8	3	2		12			35	الرأس الأخضر
Comores				1	3	9	2	18	4	41	5	62			145	جزر القمر
Congo					3	1	2	24	10	12	2	92			146	الكونغو
Côte D'Ivoire			1		4	3	1	18	11	41	3	137			219	ساحل العاج
Djibouti					6	2		11	4	2		14			39	جيبوتي
Egypte								2			7	21			30	مصر
Erythrée								2				1			3	إريتريا
Eswatini										1					1	إسواتيني
Ethiopie												3			3	إثيوبيا
Gabon					2	1	1	29	6	20	4	71			134	الغابون
Gambie					8			5	4	6	2	16			41	غامبيا
Ghana	1				4	1	1	11	6	1	1	8			34	غانا
Guinée		3			5	7		23	10	19	2	108			177	غينيا
Guinée Equatoriale					3	1		4	5	5	1	29			48	غينيا الاستوائية
Guinée-Bissau					2			8		11		59			80	غينيا بيساو
Kenya								4		2	1	1			8	كينيا
Lesotho					1										1	ليسوتو
Libéria		2						4	2	5	2	5			20	ليبيريا
Libye			1		2	1		2	7	8	30	56	1		108	ليبيا
Madagascar					10	5		12	12	5		47			91	مدغشقر
Malawi										1					1	مالاوي
Mali					1	17	1	17	24	121	29	318			528	مالي
Maurice							1			1	1	2			5	موريس
Mauritanie		2		4	4	11	4	58	11	79	14	55	2		244	موريتانيا
Mozambique						1						1			2	موزمبيق
Namibie																ناميبيا
Niger	1	5			6	12	2	22	10	32		116			206	النيجر
Nigéria					1			7	4	4	8	14			38	نيجيريا
Ouganda												1			1	أوغندا
République Centrafricaine				1	3	1		8	3	10		25			51	جمهورية إفريقيا الوسطى
Rép.Démocratique du Congo					1	1		3				1			6	جمهورية الكونغو الديمقراطية
Rwanda						1		4	4	4					13	رواندا

الطلبة الدوليون جميع الأسلاك حسب الميدان الدراسي والبلد الأصلي
Etudiants internationaux tous cycles selon le domaine d'études et le pays d'origine

إناث Féminin

Pays	علوم الصحة	التكنولوجيا	الترجمة	تكوين الأستاذة	علوم التربية	التجارة والتسيير	علوم المهندسين	طب الأسنان	الطب والصيانة	العلوم والتقنيات	العلوم	الاداب والعلوم الإنسانية	العلوم القانونية والاقتصادية والاجتماعية	التعليم الأصلي	المجموع	البلد
Sao Tomé et Principe	1					7	2		10	5	9	1	40		75	ساو تومي وبرينسيبي
Sénégal		1				8	16	2	8	6	13	6	47	4	111	السنغال
Seychelles													1		1	سيشيل
Sierra Leone									3	1	2		3		9	سيراليون
Somalie													1		1	الصومال
Soudan							3	2	14	2	4	10	35		70	السودان
Sud-Soudan							2		1		2		4		9	السودان الجنوبية
Tanzanie									1			2	1		4	تنزانيا
Tchad					2			1	12	5	17		25		62	تشاد
Togo					5	7			7	5	5		18		47	توغو
Tunisie	1			1	1	5	3	14	157	1	3	6	7		199	تونس
Zambie						10	3		11	15	8		10		57	زامبيا
Zimbabwe																زيمبابوي
Pays non spécifié							3			9	1	1	2	5	21	بلد غير محدد
Afrique	5	14	8	3	118	149	37	579	221	559	143	1547	12	3395	إفريقيا	
Bermudes																برمودا
Canada					2				1	1	1		3		8	كندا
États-Unis d'Amérique					2				2		2	3	4		13	الولايات المتحدة الأمريكية
Amérique du nord					4				3	1	3	3	7		21	أمريكا الشمالية
Antigua-et-Barbuda												1	1		2	أنتيغوا باربودا
Argentine									1						1	الأرجنتين
Aruba																أروبا
Bahamas																باهاماس
Colombie																كولومبيا
Dominique													1		1	الدومنيك
Equateur													1		1	الإكوادور
Guyana																غيانا
Haiti	1				4	1			13	4	7		11		41	هايتي
Îles Caïmans										1			1		2	جزر كايمان
Montserrat													1		1	مونتسرات
Nicaragua									1						1	نيكاراغوا
Panama									2						2	بنما
Paraguay											1				1	باراغواي
Sainte Lucie							1		7				1		9	سانت لوسيا
Surinam																السورينام
Trinité-et-Tobago												1			1	ترينيداد وتوباغو
Amérique Latine et les Caraïbes	1				4	1	1	24	5	8	2	17			63	أمريكا اللاتينية والكارايب

الطلبة الدوليون جميع الأسلاك حسب الميدان الدراسي والبلد الأصلي
Etudiants internationaux tous cycles selon le domaine d'études et le pays d'origine

إناث Féminin

Pays	علوم الصحة	التكنولوجيا	الترجمة	تكوين الأساتذة	علوم التربية	التجارة والتسيير	علوم المهندسين	طب الأسنان	الطب والصينلة	العلوم والتقنيات	العلوم	الآداب والعلوم الإنسانية	العلوم القانونية والاقتصادية والاجتماعية	التعليم الأصلي	المجموع	البلد
Sciences de la santé	Technologie	Traduction	Formation des enseignants	Sciences de l'éducation	Commerce et gestion	Sciences de l'ingénieur	Médecine dentaire	Médecine et pharmacie	Sciences et techniques	Sciences	Sciences	Lettres et sciences humaines	Sciences juridiques, économiques et sociales	Enseignement original	Total	البلد
Afghanistan							1				3	4	8		16	أفغانستان
Arabie Saoudite				1	2	2	2	9	6	21	33	69			145	العربية السعودية
Arménie																أرمينيا
Bahreïn													3		3	البحرين
Bangladesh								1				1	2		4	البنغلاديش
Brunéi Darussalam												2			2	بروناي دار السلام
Cambodge																كمبوديا
Chine					2							5	1		8	الصين
Émirats Arabes Unis		1		1	1			1		1	8	7			20	الإمارات العربية المتحدة
Géorgie																جورجيا
Inde													1		1	الهند
Indonésie					1						1	20			22	إندونيسيا
Iran													6		6	إيران
Irak							1	4		3	4	7			19	العراق
Japon													1		1	اليابان
Jordanie							1	6				2	9		18	الأردن
Koweït						2			1		2	1			6	الكويت
Laos								6					7		13	لاوس
Liban								4	1	1	1	4			11	لبنان
Macao								6			4	6			16	مكاو
Malaisie											5	42	1	1	49	ماليزيا
Mongolie											1				1	منغوليا
Myanmar																ماينمار
Népal									1						1	نيبال
Oman					4	2	3	6	2	4	10	13			44	عمان
Ouzbékistan													1		1	أوزبكستان
Pakistan													5		5	باكستان
Palestine					5	1		2	9	1	6	15	1		40	فلسطين
Qatar												4	51		55	قطر
République populaire démocratique de Corée												1			1	الجمهورية الشعبية الديمقراطية لكوريا
Singapour																سنغافورة
Syrie						1		4	1	2	2	10			20	سوريا
Tadjikistan																طاجكستان
Thaïlande												7			7	تايلاند
Turquie					1							2			3	تركيا
Vietnam													3		3	فيتنام
Yémen	1				1	1	1	4		6	4	24			42	اليمن
Asie	1	1		1	15	6	10	7	61	11	53	160	255	2	583	آسيا

الطلبة الدوليون جميع الأسلاك حسب الميدان الدراسي والبلد الأصلي
Etudiants internationaux tous cycles selon le domaine d'études et le pays d'origine

إناث Féminin

Pays	علوم الصحة	التكنولوجيا	الترجمة	تكوين الأساتذة	علوم التربية	التجارة والتسيير	علوم المهندسين	طب الأسنان	الطب والصينلة	العلوم والتقنيات	العلوم	الآداب والعلوم الإنسانية	العلوم القانونية والاقتصادية والاجتماعية	التعليم الأصلي	المجموع	الدولة
Sciences de la santé	Technologie	Traduction	Formation des enseignants	Sciences de l'éducation	Commerce et gestion	Sciences de l'ingénieur	Médecine dentaire	Médecine et pharmacie	Sciences et techniques	Sciences	Lettres et sciences humaines	Sciences juridiques, économiques et sociales	Enseignement original	Total		
Albanie																ألبانيا
Allemagne								1	1	2	3				7	ألمانيا
Andorre					1							1			2	أندورا
Belgique								1		1	4	1			7	بلجيكا
Danemark	1		4		2	5	1		2	4	3	12			34	الدنمارك
Espagne				1		1		3	2	3	4	10			24	إسبانيا
Finlande					3	4			2	2	4	2			17	فنلندا
France			1		3	2	1	10	5	7	16	26			71	فرنسا
Gibraltar																جبل طارق
Grèce												1			1	اليونان
Hongrie										1					1	هنغاريا
Islande					1	6				1	6	2			16	آيسلندا
Italie	4		3		3	1	2	3	11	11	11	34			83	إيطاليا
Liechtenstein																ليختنشتاين
Lituanie												1			1	ليتوانيا
Macédoine								1							1	مقدونيا
Malte					1							3			4	مالطا
Moldavie								1							1	مولدوفا
Monaco									1		1				2	موناكو
Norvège					3	3				1	7	8			22	النرويج
Pays-Bas								3	3	1	4	3			14	هولندا
Pologne																بولندا
République tchèque								1							1	جمهورية التشيك
Roumanie								1				2			3	رومانيا
Royaume-Uni																المملكة المتحدة
Russie								1		1		1			3	روسيا
Saint-Marin						1									1	سان مارينو
Suède										3	1	1			5	السويد
Suisse												2			2	سويسرا
Pays non spécifié									1						1	بلد غير محدد
Europe	5	8	1	17	23	4	26	28	38	65	109	324				أوروبا

الطلبة الدوليون جميع الأسلاك حسب الميدان الدراسي والبلد الأصلي
Etudiants internationaux tous cycles selon le domaine d'études et le pays d'origine

إناث Féminin

Pays	علوم الصحة	التكنولوجيا	الترجمة	تكوين الأساتذة	علوم التربية	التجارة والتسيير	علوم المهندسين	طب الأسنان	الطب والصيثة	العلوم والتقنيات	العلوم	الآداب والعلوم الإنسانية	العلوم القانونية والاقتصادية والاجتماعية	العلوم القانونية والاقتصادية والاجتماعية	التعليم الأصلي	المجموع Total	البلد
Australie																	أستراليا
Fidji								1								1	فيجي
Îles Marshall																	جزر مارشال
Îles Salomon						2		1								3	جزر سليمان
Kiribati										1			6			7	كيريباتي
Micronésie													1			1	ميكرونيزيا
Niue																	نيوي
Palaos												1	2			3	بالاو
Papouasie-Nouvelle-Guinée																	بابوا غينيا الجديدة
Tonga																	تونغا
Tuvalu													4			4	توفالو
Vanuatu																	فانواتو
Océanie					2			2	1			1	13			19	أوقيانوسيا
Pays non spécifié		5			5	7	1	46	66	5	29	84	4		252	بلد غير محدد	
Total	7	25	17	19	156	190	50	741	333	666	403	2 032	18		4 657	المجموع	

الطلبة الدوليون جميع الأسلاك حسب الجامعة والبلد الأصلي
Etudiants internationaux tous cycles selon l'université et le pays d'origine

إجمالي Global

Pays	ابن زهر أكادير Ibn Zohr Agadir	ابن طفيل القيظرة Ibn Tofail Kénitra	المولى اسماعيل مكناس Moulay Ismaïl Meknès	الحسن الأول سطات Hassan Ier Settat	شعيب الدكالي الجديدة Chouaib Doukali El Jaïda	عبد الملك السعدي تطوان Abdelmalek Essaadi Tétouan	محمد الأول وجدة Mohammed Premier Oujda	السلطان مولاي سليمان بني ملال Sultan Moulay Slimane Beni Mellal	القاضي عياض مراكش Cadi Ayyad Marrakech	سيدي محمد بن عبد الله فاس Sidi Mohammed ben Abdallah Fès	الحسن الثاني الدار البيضاء Hassan II Casablanca	محمد الخامس الرباط Mohammed V Rabat	المجموع Total	البلد
Afrique du Sud					2		7					1	10	جنوب إفريقيا
Algérie	2	3	1	1		9	5			1	11	10	43	الجزائر
Angola		5	2	1		17	1	1	1	4	2	3	37	أنغولا
Bénin	8	10	8	13	1	8	8	13	19	12	6	30	136	بنين
Burkina Faso	19	69	19	20	8	21	4	20	50	30	81	36	377	بوركينافاسو
Burundi	1	1		6		1	3	2	12	4	3	15	48	بوروندي
Cameroun	5	29	2	12	13	11	4	12	11	16	28	38	181	الكاميرون
Cap Vert		12	2	9		7				3	3	21	57	الرأس الأخضر
Comores	22	67	19	28	29	56	8	13	25	53	52	58	430	جزر القمر
Congo	6	30	13	36	20	39	4	7	46	25	77	56	359	الكونغو
Côte D'Ivoire	10	62	11	64	20	46	5	6	18	104	88	72	506	ساحل العاج
Djibouti		8	5	9	12	18	11		3	4	17	25	112	جيبوتي
Egypte	1	1			1	4	1		1	1	30	16	56	مصر
Erythrée						1				1	2	2	6	إريتريا
Eswatini												1	1	إسواتيني
Ethiopie												3	3	إثيوبيا
Gabon	1	13	14	20	10	25	1	1	17	45	84	93	324	الغابون
Gambie		15	11	16	1	3		1	6	18	13	25	109	غامبيا
Ghana	9	19		24		5	5		8	16	11	34	131	غانا
Guinée	6	60	21	39	27	66	9	9	28	110	139	61	575	غينيا
Guinée Equatoriale		29	36	13		16	3	3		5	3	9	117	غينيا الاستوائية
Guinée-Bissau	1	39	17	1	1	37			24	16	3	68	207	غينيا بيساو
Kenya	1	2		1		8				1	4	4	21	كينيا
Lesotho											1		1	ليسوتو
Libéria	1	12		5		4	1		9	10	7	5	54	ليبيريا
Libye	3	14	2	2	2	12		3	21	13	63	92	227	ليبيا
Madagascar	14	14		15	5	33	3	1	12	13	32	16	158	مدغشقر
Malawi					1	1				2			4	مالاوي
Mali	8	329	48	181	66	83	13	4	96	238	285	69	1420	مالي
Maurice	1		5			6	1		2			4	19	موريس
Mauritanie	36	105	32	32	44	52	27	3	69	97	119	253	869	موريتانيا
Mozambique			8			1					1		10	موزمبيق
Namibie				3									3	ناميبيا
Niger	14	47	19	89	36	62	12	14	27	117	147	51	635	النيجر
Nigéria	5	25	7		6	17	2	3	13	29	43	26	176	نيجيريا
Ouganda							1						1	أوغندا
République Centrafricaine	4	7	4	12	10	14	3	6	13	29	13	16	131	جمهورية إفريقيا الوسطى
Rép.Démocratique du Congo	2		6			1		1	1	13	1	10	35	جمهورية الكونغو الديمقراطية
Rwanda	5	7		1		15			3	4	1	8	44	رواندا

الطلبة الدوليون جميع الأسلاك حسب الجامعة والبلد الأصلي
Etudiants internationaux tous cycles selon l'université et le pays d'origine

إجمالي Global

Pays	ابن زهر أكادير Ibn Zahr Agadir	ابن طفيل القيظرة Ibn Tofail Kénitra	المولى اسماعيل مكناس Moulay Ismaïl Meknès	الحسن الأول سطات Hassan Ier Settat	شعيب الدكالي الجديدة Chouaib Doukali El Jaïda	عبد الملك السعدي تطوان Abdelmalek Essaadi Tétouan	محمد الأول وجدة Mohammed Premier Oujda	السلطان مولاي سليمان بني ملال Sultan Moulay Slimane Beni Mellal	القاضي عياض مراكش Cadi Ayyad Marrakech	سيدي محمد بن عبد الله فاس Sidi Mohammed ben Abdallah Fès	الحسن الثاني الدار البيضاء Hassan II Casablanca	محمد الخامس الرباط Mohammed V Rabat	المجموع Total	البلد
Sao Tomé et Principe		36	6	9		53				15		13	132	ساو تومي وبرينسيبي
Sénégal		54	22	27	7	26	2	4	24	85	47	71	369	السنغال
Seychelles			3										3	سيشيل
Sierra Leone		5			1				1	6		3	16	سيراليون
Somalie		1									4	5	10	الصومال
Soudan	2	21	12	28		15			9	37	55	54	233	السودان
Sud-Soudan	3	7	8	3						9			30	السودان الجنوبية
Tanzanie		8				4				1	2	1	16	تنزانيا
Tchad	11	89	16	41	13	36	17	1	21	46	44	54	389	تشاد
Togo	11	24	6	18	12	13	2	10	15	11	19	23	164	توغو
Tunisie	12	2			3	5	38	1	33	39	75	103	311	تونس
Zambie	6	31	6	19		21	1		3	44	19	16	166	زامبيا
Zimbabwe												1	1	زيمبابوي
Pays non spécifié	11		23	10		7	2	1	15	4		6	79	بلد غير محدد
Afrique	241	1312	414	808	351	879	204	140	656	1331	1635	1581	9552	إفريقيا
Bermudes									1		1		2	برمودا
Canada					1	1				1	5	3	11	كندا
États-Unis d'Amérique		2				1	1		5		9	6	24	الولايات المتحدة الأمريكية
Amérique du nord	2				1	2	1		6	1	15	9	37	أمريكا الشمالية
Antigua-et-Barbuda						2			1				3	أنتيغوا باربودا
Argentine												2	2	الأرجنتين
Aruba						1							1	أروبا
Bahamas										1			1	باهاماس
Colombie									1				1	كولومبيا
Dominique		1										2	3	الدومنيك
Equateur						1							1	الإكوادور
Guyana						1							1	غيانا
Haiti		4	11		11	13	1		25	17	6	10	98	هايتي
Îles Caïmans						1					1		2	جزر كايمان
Montserrat	1												1	مونتسرات
Nicaragua												1	1	نيكاراغوا
Panama						1						3	4	بنما
Paraguay									1				1	باراغواي
Sainte Lucie		1										11	12	سانت لوسيا
Surinam			5										5	السورينام
Trinité-et-Tobago											1		1	ترينيداد وتوباغو
Amérique Latine et les Caraïbes	1	6	16		11	20	1		28	18	8	29	138	أمريكا اللاتينية والكارايب

الطلبة الدوليون جميع الأسلاك حسب الجامعة والبلد الأصلي
Etudiants internationaux tous cycles selon l'université et le pays d'origine

إجمالي Global

Pays	ابن زهر أكادير Ibn Zohr Agadir	ابن طفيل القيظرة Ibn Tofail Kénitra	المولى اسماعيل مكناس Moulay Ismaïl Meknès	الحسن الأول سطات Hassan Ier Settat	شعيب الدكالي الجديدة Chouaib Doukali El Jadida	عبد الملك السعدي تطوان Abdelmalek Essaadi Tétouan	محمد الأول وجدة Mohammed Premier Oujda	السلطان مولاي سليمان بني ملال Sultan Moulay Slimane Beni Mellal	القاضي عياض مراكش Cadi Ayyad Marrakech	سيدي محمد بن عبد الله فاس Sidi Mohammed ben Abdallah Fès	الحسن الثاني الدار البيضاء Hassan II Casablanca	محمد الخامس الرباط Mohammed V Rabat	المجموع Total	البلد
Afghanistan	1					25	3		1		11	7	48	أفغانستان
Arabie Saoudite		16	1	9	5	6	1	4	28	5	101	71	247	العربية السعودية
Arménie				1							1		2	أرمينيا
Bahreïn										4	2	7	13	البحرين
Bangladesh											4	3	7	البنغلاديش
Brunéi Darussalam												2	2	بروناي دار السلام
Cambodge						1							1	كمبوديا
Chine												36	36	الصين
Émirats Arabes Unis		2				1	1		2		31	65	102	الإمارات العربية المتحدة
Géorgie											1		1	جورجيا
Inde												1	1	الهند
Indonésie		24				3			6	16	5	16	70	إندونيسيا
Iran											8		8	إيران
Irak						2	2			2	19	17	42	العراق
Japon												1	1	اليابان
Jordanie	10	2		5		8	7		15	26	30	25	128	الأردن
Koweït		1						2	1	1	5	3	13	الكويت
Laos											4	11	15	لاوس
Liban		1							1		16	8	26	لبنان
Macao		2			3		15		1		1	7	29	مكاو
Malaisie		13		1	5	6	2	1	10	4	3	62	107	ماليزيا
Mongolie										1		1	2	منغوليا
Myanmar						1							1	ماينمار
Népal									3				3	نيبال
Oman	37	5		1	1	36	42	1	9	2	40	40	214	عمان
Ouzbékistan						1							1	أوزبكستان
Pakistan											6	2	8	باكستان
Palestine	5	3	5	20		36	17	1	8	40	49	88	272	فلسطين
Qatar		1				26	1			1	114	103	246	قطر
République populaire démocratique de Corée						1					1		2	الجمهورية الشعبية الديمقراطية لكوريا
Singapour				1									1	سنغافورة
Syrie				2	2	4		1		3	24	12	48	سوريا
Tadjikistan						2							2	طاجيكستان
Thaïlande						1			16	5			22	تايلاند
Turquie											6	5	11	تركيا
Vietnam				1								7	8	فيتنام
Yémen	4	44	1	2	4	41	1		2	14	22	95	230	اليمن
Asie	57	114	7	43	20	201	92	10	103	124	504	695	1970	آسيا

الطلبة الدوليون جميع الأسلاك حسب الجامعة والبلد الأصلي
Etudiants internationaux tous cycles selon l'université et le pays d'origine

إجمالي Global

Pays	ابن زهر أكادير Ibn Zahr Agadir	ابن طفيل القيظرة Ibn Tofail Kénitra	المولى اسماعيل مكناس Moulay Ismaïl Meknès	الحسن الأول سطات Hassan Ier Settat	شعيب الدكالي الجديدة Chouaib Doukali El Jadida	عبد المالك السعدي تطوان Abdelmalek Essaadi Tétouan	محمد الأول وجدة Mohammed Premier Oujda	السلطان مولاي سليمان بني ملال Sultan Moulay Slimane Beni Mellal	القاضي عياض مراكش Cadi Ayyad Marrakech	سيدي محمد بن عبد الله فاس Sidi Mohammed ben Abdallah Fès	الحسن الثاني الدار البيضاء Hassan II Casablanca	محمد الخامس الرباط Mohammed V Rabat	المجموع Total	بلد
Albanie							1						1	ألبانيا
Allemagne		2							1	1	10	2	16	ألمانيا
Andorre						1	1						2	أندورا
Belgique		1		1		3	2		1		8	2	18	بلجيكا
Danemark					6					1	59		66	الدنمارك
Espagne		4	1			11	1	2	3	2	11	2	37	إسبانيا
Finlande		1			5						45	1	52	فنلندا
France	1	9	1	2	2	19	10	1	16	9	40	21	131	فرنسا
Gibraltar									2				2	جبل طارق
Grèce											1		1	اليونان
Hongrie										1			1	هنغاريا
Islande	1	1			2						42		46	أيسلندا
Italie	1	2		23	2	3		6	18	4	59	9	127	إيطاليا
Liechtenstein											1		1	ليختنشتاين
Lituanie						1							1	ليتوانيا
Macédoine												1	1	مقدونيا
Malte			1	1			3					1	6	مالطا
Moldavie												1	1	مولدوفا
Monaco							3			1	1		5	موناكو
Norvège					3						29	1	33	النرويج
Pays-Bas				1		7	1		6	1	3	2	21	هولندا
Pologne											1		1	بولندا
République tchèque												1	1	جمهورية التشيك
Roumanie		1								1	1		3	رومانيا
Royaume-Uni												1	1	المملكة المتحدة
Russie						2			3			3	8	روسيا
Saint-Marin											1		1	سان مارينو
Suède					1	2			1		2	1	7	السويد
Suisse											1	1	2	سويسرا
Pays non spécifié										1			1	بلد غير محدد
Europe	3	21	3	28	21	49	22	9	51	22	315	50	594	أوروبا

الطلبة الدوليون جميع الأسلاك حسب الجامعة والبلد الأصلي
Etudiants internationaux tous cycles selon l'université et le pays d'origine

إجمالي Global

Pays	ابن زهر أكادير Ibn Zohr Agadir	ابن طفيل القيظرة Ibn Tofail Kénitra	المولى اسماعيل مكناس Moulay Ismaïl Meknès	الحسن الأول سطات Hassan Ier Settat	شعيب الدكالي الجديدة Chouaib Doukali El Jadida	عبد المالك السعدي تطوان Abdelmalek Essaadi Tétouan	محمد الأول وجدة Mohammed Premier Oujda	السلطان مولاي سليمان بني ملال Sultan Moulay Slimane Beni Mellal	القاضي عياض مراكش Cadi Ayyad Marrakech	سيدي محمد بن عبد الله فاس Sidi Mohammed ben Abdallah Fès	الحسن الثاني الدار البيضاء Hassan II Casablanca	محمد الخامس الرباط Mohammed V Rabat	المجموع Total	ب.ع
Australie			1				1						2	أستراليا
Fidji							1					1	2	فيجي
Îles Marshall						1							1	جزر مارشال
Îles Salomon		2										1	3	جزر سليمان
Kiribati		1		1							1	5	8	كيريباتي
Micronésie						1							1	ميكرونيزيا
Niue			1								1		2	نيوي
Palaos						1	2						3	بالاو
Papouasie-Nouvelle-Guinée												1	1	بابوا غينيا الجديدة
Tonga												1	1	تونغا
Tuvalu												6	6	توفالو
Vanuatu												2	2	فانواتو
Océanie		3	2	1		3	4				2	17	32	أوقيانوسيا
Pays non spécifié	59	1	6	153		180	4		88	3	131	4	629	بلد غير محدد
Total	361	1 459	448	1 033	404	1 334	328	159	932	1 499	2 610	2 385	12 952	المجموع

الطلبة الدوليون جميع الأسلاك حسب الجامعة والبلد الأصلي
Etudiants internationaux tous cycles selon l'université et le pays d'origine

إناث Féminin

Pays	ابن زهر أكادير Ibn Zohr Agadir	ابن طفيل القيظرة Ibn Tofail Kénitra	المولى اسماعيل مكناس Moulay Ismaïl Meknès	الحسن الأول سطات Hassan Ier Settat	شعيب الدكالي الجديدة Chouaib Doukali El Jaïda	عبد الملك السعدي تطوان Abdelmalek Essaadi Tétouan	محمد الأول وجدة Mohammed Premier Oujda	السلطان مولاي سليمان بني ملال Sultan Moulay Slimane Beni Mellal	القاضي عياض مراكش Cadi Ayyad Marrakech	سيدي محمد بن عبد الله فاس Sidi Mohammed ben Abdallah Fès	الحسن الثاني الدار البيضاء Hassan II Casablanca	محمد الخامس الرباط Mohammed V Rabat	المجموع Total	إقليم
Afrique du Sud					1		4						5	جنوب إفريقيا
Algérie		2		1		5	2			1	5	6	22	الجزائر
Angola			1	1		9	1			1	1	1	15	أنغولا
Bénin	2	4		4		4	1	4	2	4	3	7	35	بنين
Burkina Faso	5	31	6	3	1	1	1	1	16	10	31	3	109	بوركينافاسو
Burundi	1			4		1	1		1	1		2	11	بوروندي
Cameroun	3	8	1	4	6	7	2	3	6	6	11	17	74	الكاميرون
Cap Vert		4	1	8		5				2	2	13	35	الرأس الأخضر
Comores	4	28	6	15	10	19	2	3	4	16	18	20	145	جزر القمر
Congo		13	5	20	10	9	1		13	10	36	29	146	الكونغو
Côte D'Ivoire	5	28	5	33	8	26	4	3	7	45	35	20	219	ساحل العاج
Djibouti		5		3	3	7	2		2	2	4	11	39	جيبوتي
Egypte		1				1	1				21	6	30	مصر
Erythrée										1	2		3	إريتريا
Eswatini												1	1	إسواتيني
Ethiopie												3	3	إثيوبيا
Gabon	1	6	1	5	5	5	1		5	29	35	41	134	الغابون
Gambie		7	2	7	1	1			2	5	5	11	41	غامبيا
Ghana		8		8		1			1	1	3	12	34	غانا
Guinée	1	25	5	13	6	22	1		5	32	48	19	177	غينيا
Guinée Equatoriale		18	8	5		5	3	1		3		5	48	غينيا الاستوائية
Guinée-Bissau	1	15	11			10			10	1	1	31	80	غينيا بيساو
Kenya		1				1				1	2	3	8	كينيا
Lesotho											1		1	ليسوتو
Libéria		5				2	1		3	6	1	2	20	ليبيريا
Libye	1	6		1	1	4		2	12	5	34	42	108	ليبيا
Madagascar	4	9		7	4	18			5	9	24	11	91	مدغشقر
Malawi					1								1	مالاوي
Mali	2	135	10	65	33	20	6	2	35	90	113	17	528	مالي
Maurice	1					3						1	5	موريس
Mauritanie	2	41	4	7	11	8	3		13	19	32	104	244	موريتانيا
Mozambique			1								1		2	موزمبيق
Namibie														ناميبيا
Niger	7	4	2	20	13	29	5	3	11	43	50	19	206	النيجر
Nigéria	1	8	1		2	4			2	6	9	5	38	نيجيريا
Ouganda							1						1	أوغندا
République Centrafricaine	1	5	1	8	1	4		2	6	12	6	5	51	جمهورية إفريقيا الوسطى
Rép.Démocratique du Congo			1						1	1	3		6	جمهورية الكونغو الديمقراطية
Rwanda	3	2				5						3	13	رواندا

الطلبة الدوليون جميع الأسلاك حسب الجامعة والبلد الأصلي
Etudiants internationaux tous cycles selon l'université et le pays d'origine

إناث Féminin

Pays	ابن زهر أكادير Ibn Zohr Agadir	ابن طفيل القيظرة Ibn Tofail Kénitra	المولى اسماعيل مكناس Moulay Ismaïl Meknès	الحسن الأول سطات Hassan Ier Settat	شعيب الدكالي الجديدة Chouaib Doukali El Jaïda	عبد الملك السعدي تطوان Abdelmalek Essaadi Tétouan	محمد الأول وجدة Mohammed Premier Oujda	السلطان مولاي سليمان بني ملال Sultan Moulay Slimane Beni Mellal	القاضي عياض مراكش Cadi Ayyad Marrakech	سيدي محمد بن عبد الله فاس Sidi Mohammed ben Abdallah Fès	الحسن الثاني الدار البيضاء Hassan II Casablanca	محمد الخامس الرباط Mohammed V Rabat	المجموع Total	البلد
Sao Tomé et Principe		19	4	5		25				11		11	75	ساو تومي وبرينسيبي
Sénégal		23	7	11	1	4		2	4	19	11	29	111	السنغال
Seychelles			1										1	سيشيل
Sierra Leone		2			1					5		1	9	سيراليون
Somalie											1		1	الصومال
Soudan	1	13	7	4						8	19	18	70	السودان
Sud-Soudan	3			2						4			9	السودان الجنوبية
Tanzanie		3									1		4	تنزانيا
Tchad		12	1	6	1	7	4		4	8	5	14	62	تشاد
Togo	4	8		6	4	7			2	5	4	7	47	توغو
Tunisie	8	2			1	3	26	1	21	19	48	70	199	تونس
Zambie		15	1	4		5			1	15	8	8	57	زامبيا
Zimbabwe														زيمبابوي
Pays non spécifié	3		5	4		3			5	1			21	بلد غير محدد
Afrique	64	516	98	284	125	290	73	28	199	459	631	628	3 395	إفريقيا
Bermudes														برمودا
Canada					1	1				1	5		8	كندا
États-Unis d'Amérique		1				1			3		7	1	13	الولايات المتحدة الأمريكية
Amérique du nord	1	1	1	2	3	1	12	1	21	1	21	1	21	أمريكا الشمالية
Antigua-et-Barbuda						1			1				2	أنتيغوا باربودا
Argentine												1	1	الأرجنتين
Aruba														أروبا
Bahamas														باهاماس
Colombie														كولومبيا
Dominique		1											1	الدومنيك
Equateur						1							1	الإكوادور
Guyana														غيانا
Haiti			4		4	4			11	7	5	6	41	هايتي
Îles Caïmans						1					1		2	جزر كايمان
Montserrat	1												1	مونتسرات
Nicaragua												1	1	نيكاراغوا
Panama												2	2	بنما
Paraguay									1				1	باراغواي
Sainte Lucie												9	9	سانت لوسيا
Surinam														السورينام
Trinité-et-Tobago											1		1	ترينيداد وتوباغو
Amérique Latine et les Caraïbes	1	1	4	4	7	13	7	7	19	7	7	19	63	أمريكا اللاتينية والكارايب

الطلبة الدوليون جميع الأسلاك حسب الجامعة والبلد الأصلي
Etudiants internationaux tous cycles selon l'université et le pays d'origine

إناث Féminin

Pays	ابن زهر أكادير Ibn Zohr Agadir	ابن طفيل القيظرة Ibn Tofail Kénitra	المولى اسماعيل مكناس Moulay Ismaïl Meknès	الحسن الأول سطات Hassan Ier Settat	شعيب الدكالي الجديدة Chouaib Doukali El Jadida	عبد الملك السعدي تطوان Abdelmalek Essaadi Tétouan	محمد الأول وجدة Mohammed Premier Oujda	السلطان مولاي سليمان بني ملال Sultan Moulay Slimane Beni Mellal	القاضي عياض مراكش Cadi Ayyad Marrakech	سيدي محمد بن عبد الله فاس Sidi Mohammed ben Abdallah Fès	الحسن الثاني الدار البيضاء Hassan II Casablanca	محمد الخامس الرباط Mohammed V Rabat	المجموع Total	البلد
Afghanistan						7	2				4	3	16	أفغانستان
Arabie Saoudite		9		6	4	2	1	1	16	2	59	45	145	العربية السعودية
Arménie														أرمينيا
Bahreïn										1	1	1	3	البحرين
Bangladesh											2	2	4	البنغلاديش
Brunéi Darussalam												2	2	بروناي دار السلام
Cambodge														كمبوديا
Chine												8	8	الصين
Émirats Arabes Unis		2				1	1		2		6	8	20	الإمارات العربية المتحدة
Géorgie														جورجيا
Inde												1	1	الهند
Indonésie		9							1	3		9	22	إندونيسيا
Iran											6		6	إيران
Irak						1	1			1	11	5	19	العراق
Japon												1	1	اليابان
Jordanie				1		1	1			1	5	9	18	الأردن
Koweït										1	3	2	6	الكويت
Laos											4	9	13	لاوس
Liban									1		7	3	11	لبنان
Macao					1		8		1			6	16	مكاو
Malaisie		5		1	1	2			1	3	3	33	49	ماليزيا
Mongolie												1	1	منغوليا
Myanmar														ماينمار
Népal									1				1	نيبال
Oman		2				4	4		4	2	17	11	44	عمان
Ouzbékistan						1							1	أوزبكستان
Pakistan											5		5	باكستان
Palestine		1	1			3	3		1	2	8	21	40	فلسطين
Qatar		1				1					45	8	55	قطر
République populaire démocratique de corée						1							1	الجمهورية الشعبية الديمقراطية لكوريا
Singapour														سنغافورة
Syrie				1		3					14	2	20	سوريا
Tadjikistan														طاجيكستان
Thaïlande									6	1			7	تايلاند
Turquie											1	2	3	تركيا
Vietnam												3	3	فيتنام
Yémen		7			1	2					10	22	42	اليمن
Asie		36	1	9	7	29	21	1	34	17	211	217	583	آسيا

الطلبة الدوليون جميع الأسلاك حسب الجامعة والبلد الأصلي
Etudiants internationaux tous cycles selon l'université et le pays d'origine

إناث Féminin

Pays	ابن زهر أكادير Ibn Zahr Agadir	ابن طفيل القيظرة Ibn Tofail Kénitra	المولى اسماعيل مكناس Moulay Ismaïl Meknès	الحسن الأول سطات Hassan Ier Settat	شعيب الدكالي الجديدة Chouaib Doukali El Jadida	عبد المالك السعدي تطوان Abdelmalek Essaadi Tétouan	محمد الأول وجدة Mohammed Premier Oujda	السلطان مولاي سليمان بني ملال Sultan Moulay Slimane Beni Mellal	القاضي عياض مراكش Cadi Ayyad Marrakech	سيدي محمد بن عبد الله فاس Sidi Mohammed ben Abdallah Fès	الحسن الثاني الدار البيضاء Hassan II Casablanca	محمد الخامس الرباط Mohammed V Rabat	Total	ب.ع.
Albanie														ألبانيا
Allemagne									1	1	5		7	ألمانيا
Andorre						1	1						2	أندورا
Belgique						2			1		3	1	7	بلجيكا
Danemark					3						31		34	الدنمارك
Espagne		3				7	1	1	2		8	2	24	إسبانيا
Finlande					2						15		17	فنلندا
France	1	5		2	2	8	4		7	4	23	15	71	فرنسا
Gibraltar														جبل طارق
Grèce											1		1	اليونان
Hongrie										1			1	هنغاريا
Islande		1			1						14		16	أيسلندا
Italie	1	1		14	2	2		3	12	3	39	6	83	إيطاليا
Liechtenstein														ليختنشتاين
Lituanie						1							1	ليتوانيا
Macédoine												1	1	مقدونيا
Malte				1			2					1	4	مالطا
Moldavie												1	1	مولدوفا
Monaco							1			1			2	موناكو
Norvège					3						18	1	22	النرويج
Pays-Bas				1		6			3	1	2	1	14	هولندا
Pologne														بولندا
République tchèque												1	1	جمهورية التشيك
Roumanie		1								1	1		3	رومانيا
Royaume-Uni														المملكة المتحدة
Russie									3				3	روسيا
Saint-Marin											1		1	سان مارينو
Suède					1				1		2	1	5	السويد
Suisse											1	1	2	سويسرا
Pays non spécifié										1			1	بلد غير محدد
Europe	2	11		18	14	27	9	4	30	13	164	32	324	أوروبا

الطلبة الدوليون جميع الأسلاك حسب الجامعة والبلد الأصلي
Etudiants internationaux tous cycles selon l'université et le pays d'origine

إناث Féminin

Pays	ابن زهر أكادير Ibn Zohr Agadir	ابن طفيل القيظرة Ibn Tofail Kénitra	المولى اسماعيل مكناس Moulay Ismaïl Meknès	الحسن الأول سطات Hassan Ier Settat	شعيب الدكالي الجديدة Chouaib Doukali El Jadida	عبد المالك السعدي تطوان Abdelmalek Essaadi Tétouan	محمد الأول وجدة Mohammed Premier Oujda	السلطان مولاي سليمان بني ملال Sultan Moulay Slimane Beni Mellal	القاضي عياض مراكش Cadi Ayyad Marrakech	سيدي محمد بن عبد الله فاس Sidi Mohammed ben Abdallah Fès	الحسن الثاني الدار البيضاء Hassan II Casablanca	محمد الخامس الرباط Mohammed V Rabat	المجموع Total	ب.ع.
Australie														أستراليا
Fidji												1	1	فيجي
Îles Marshall														جزر مارشال
Îles Salomon		2										1	3	جزر سليمان
Kiribati		1		1							1	4	7	كيريباتي
Micronésie						1							1	ميكرونيزيا
Niue														نيوي
Palaos						1	2						3	بالاو
Papouasie-Nouvelle-Guinée														بابوا غينيا الجديدة
Tonga														تونغا
Tuvalu												4	4	توفالو
Vanuatu														فانواتو
Océanie		3		1		2	2				1	10	19	أوقيانوسيا
Pays non spécifié	33		1	67		60	1		24		65	1	252	بلد غير محدد
Total	100	568	104	379	151	417	106	33	303	497	1 091	908	4 657	المجموع

التعليم الجامعي العمومي

ENSEIGNEMENT UNIVERSITAIRE PUBLIC

طلبة السلك العادي

Etudiants du cycle Normal

أعداد طلبة السلك العادي حسب المؤسسة الجامعية
Effectifs des étudiants du cycle normal selon l'établissement universitaire

Domaine d'études	Féminin إناث		Global إجمالي		الميدان الدراسي
	الدوليون EI	مجموع Total	الدوليون EI	مجموع Total	
Enseignement originel	14	7 356	85	16 970	التعليم الأصيل
Sciences juridiques, économiques et sociales	1 693	235 737	4 103	471 959	العلوم القانونية والاقتصادية والاجتماعية
Lettres et sciences humaines	323	108 974	671	199 764	الآداب والعلوم الإنسانية
Sciences	518	53 731	1 616	101 541	العلوم
Sciences et techniques	276	13 169	841	21 880	العلوم والتقنيات
Médecine et pharmacie	617	12 675	1 409	21 045	الطب والصيدلة
Médecine dentaire	49	1 031	120	1 708	طب الأسنان
Sciences de l'ingénieur	180	11 139	749	22 501	علوم المهندس
Commerce et gestion	151	11 825	301	18 460	التجارة والتسيير
Sciences de l'éducation	4	572	8	739	علوم التربية
Formation des enseignants	11	5 854	16	7 890	تكوين الأساتذة
Traduction					الترجمة
Technologie	25	9 591	131	17 441	التكنولوجيا
Paramédical		407		531	الشبه طبي
Sciences du sport		157		334	علوم الرياضة
Total	3 861	472 218	10 050	902 763	المجموع

أعداد طلبة السلك العادي حسب المؤسسة الجامعية
Effectifs des étudiants du cycle normal selon l'établissement universitaire

Etablissement Universitaire	Féminin إناث		Global إجمالي		المؤسسة الجامعية
	الدوليون EI	مجموع Total	الدوليون EI	مجموع Total	
Faculté des Sciences Juridiques, Economiques et Sociales Agdal Rabat	34	6 021	91	11 090	كلية العلوم القانونية والاقتصادية والاجتماعية أكدال الرباط
Faculté des Sciences Juridiques, Economiques et Sociales Souissi Rabat	149	7 208	317	14 345	كلية العلوم القانونية والاقتصادية والاجتماعية السويصي الرباط
Faculté des Sciences Juridiques, Economiques et Sociales Salé	60	6 401	106	12 649	كلية العلوم القانونية والاقتصادية والاجتماعية سلا
Faculté des Lettres et Sciences Humaines Rabat	96	5 554	194	8 874	كلية الآداب والعلوم الإنسانية الرباط
Faculté des Sciences Rabat	50	4 770	118	8 286	كلية العلوم الرباط
Faculté de Médecine et de Pharmacie Rabat	263	4 022	510	6 938	كلية الطب والصيدلة الرباط
Faculté de Médecine Dentaire Rabat	31	634	76	1 014	كلية طب الأسنان الرباط
Ecole Mohammadia d'Ingénieurs Rabat	1	536	17	1 408	المدرسة المحمدية للمهندسين الرباط
Ecole Nationale Supérieure d'Informatique et d'Analyse des Systèmes Rabat	2	325	4	877	المدرسة الوطنية العليا للمعلوماتية وتحليل النظم الرباط
Ecole Nationale Supérieure des Arts et Métiers Rabat		417	7	806	المدرسة الوطنية العليا للفنون والمهن الرباط
Faculté des Sciences de l'Education Rabat	4	572	8	739	كلية علوم التربية الرباط
Ecole Normale Supérieure de Rabat		761		1 020	المدرسة العليا للأساتذة الرباط
Ecole Supérieure de Technologie Salé	4	1 045	24	1 866	المدرسة العليا للتكنولوجيا سلا
Université Mohamed V Rabat	694	38 266	1 472	69 912	جامعة محمد الخامس الرباط
Faculté des Sciences Juridiques, Economiques et Sociales Aïn Chock Casablanca	134	14 801	310	27 524	كلية العلوم القانونية والاقتصادية والاجتماعية عين الشق الدار البيضاء
Faculté des Sciences Juridiques, Economiques et Sociales Aïn Sebaa Casablanca	20	5 089	36	9 018	كلية العلوم القانونية والاقتصادية والاجتماعية عين السبع الدار البيضاء
Faculté des Sciences Juridiques, Economiques et Sociales Mohammedia	281	12 863	735	24 333	كلية العلوم القانونية والاقتصادية والاجتماعية المحمدية
Faculté des Lettres et Sciences Humaines Aïn Chock Casablanca	50	6 198	72	9 869	كلية الآداب والعلوم الإنسانية عين الشق الدار البيضاء
Faculté des Lettres et Sciences Humaines Ben M'Sick Casablanca	16	2 687	26	4 308	كلية الآداب والعلوم الإنسانية بن مسيك الدار البيضاء
Faculté des Lettres et Sciences Humaines Mohammedia	39	3 777	68	6 309	كلية الآداب والعلوم الإنسانية المحمدية
Faculté des Sciences Aïn Chock Casablanca	65	3 652	159	6 318	كلية العلوم عين الشق الدار البيضاء
Faculté des Sciences Ben M'Sick Casablanca		5 276	6	9 237	كلية العلوم بن مسيك الدار البيضاء
Faculté des Sciences et Techniques Mohammedia	51	2 102	119	3 253	كلية العلوم والتقنيات المحمدية
Faculté de Médecine et de Pharmacie Casablanca	113	2 755	263	4 459	كلية الطب والصيدلة الدار البيضاء
Faculté de Médecine Dentaire Casablanca	18	541	44	898	كلية طب الأسنان الدار البيضاء
Ecole Nationale Supérieure d'Electricité et de Mécanique Casablanca	11	338	34	747	المدرسة الوطنية العليا للكهرباء والميكانيك الدار البيضاء
Ecole Nationale Supérieure des Arts et Métiers Casablanca	17	527	58	1 130	المدرسة الوطنية العليا للفنون والمهن الدار البيضاء
Ecole Nationale Supérieur d'Art et Design Casablanca		59		100	المدرسة الوطنية العليا للفن والتصميم الدار البيضاء
Ecole Nationale de Commerce et de Gestion Casablanca	24	1 827	41	2 843	المدرسة الوطنية للتجارة والتسيير الدار البيضاء
Ecole Normale Supérieure Casablanca	4	727	6	1 033	المدرسة العليا للأساتذة الدار البيضاء
Ecole Normale Supérieure de l'Enseignement Technique Mohammedia	13	413	47	963	المدرسة العليا لأساتذة التعليم التقني المحمدية
Ecole Supérieure de Technologie Casablanca	7	860	27	1 504	المدرسة العليا للتكنولوجيا الدار البيضاء
Université Hassan II Casablanca	863	64 492	2 051	113 846	جامعة الحسن الثاني الدار البيضاء

أعداد طلبة السلك العادي حسب المؤسسة الجامعية
Effectifs des étudiants du cycle normal selon l'établissement universitaire

Etablissement Universitaire	Féminin إناث		Global إجمالي		المؤسسة الجامعية
	الدوليون EI	مجموع Total	الدوليون EI	مجموع Total	
Faculté Chariâa Fes	3	1 896	29	4 630	كلية الشريعة فاس
Faculté des Sciences Juridiques, Economiques et Sociales Fès	154	18 013	418	37 575	كلية العلوم القانونية والاقتصادية والاجتماعية فاس
Faculté des Lettres et Sciences Humaines Dhar El Mahraz Fès	16	4 897	64	10 446	كلية الآداب والعلوم الإنسانية ظهر المهرز فاس
Faculté des Lettres et Sciences Humaines Saïs Fès	4	4 800	12	8 083	كلية الآداب والعلوم الإنسانية سايس فاس
Faculté des Sciences Dhar El Mahraz Fès	85	3 872	281	7 358	كلية العلوم ظهر المهرز فاس
Faculté Polydisciplinaire Taza	1	5 957	1	10 946	الكلية المتعددة التخصصات تازة
Faculté des Sciences et Techniques Saïs Fès	32	1 680	89	2 505	كلية العلوم والتقنيات سايس فاس
Faculté de Médecine et de Pharmacie Fès	83	1 909	199	2 782	كلية الطب والصيدلة فاس
Ecole Nationale des Sciences Appliquées Fès	10	612	52	1 132	المدرسة الوطنية للعلوم التطبيقية فاس
Ecole Nationale de Commerce et de Gestion Fès	22	977	52	1 488	المدرسة الوطنية للتجارة والتسيير فاس
Ecole Normale Supérieure Fès	1	649	1	919	المدرسة العليا للأساتذة فاس
Ecole Supérieure de Technologie Fès	5	1 031	24	2 083	المدرسة العليا للتكنولوجيا فاس
Université Sidi Mohammed ben Abdallah Fès	416	46 293	1 222	89 947	جامعة سيدي محمد بن عبد الله فاس
Faculté Al-Logha Al Arabia Marrakech	7	1 304	38	2 504	كلية اللغة العربية مراكش
Faculté des Sciences Juridiques, Economiques et Sociales Marrakech	18	15 711	32	32 489	كلية العلوم القانونية والاقتصادية والاجتماعية مراكش
Faculté des Lettres et Sciences Humaines Marrakech	27	9 139	68	17 379	كلية الآداب والعلوم الإنسانية مراكش
Faculté des Sciences Semlalia Marrakech	70	5 342	206	10 306	كلية العلوم السملالية مراكش
Faculté Polydisciplinaire Safi		5 366		9 772	الكلية المتعددة التخصصات آسفي
Centre Universitaire EL Kelaa des Sraghna		2 725		5 315	المركز الجامعي قلعة السراغنة
Faculté des Sciences et Techniques Guéliz Marrakech	20	1 901	92	2 998	كلية العلوم والتقنيات كليز مراكش
Faculté de Médecine et de Pharmacie Marrakech	66	1 952	171	3 165	كلية الطب والصيدلة مراكش
Ecole Nationale des Sciences Appliquées Marrakech	2	649	26	1 257	المدرسة الوطنية للعلوم التطبيقية مراكش
Ecole Nationale des Sciences Appliquées Safi	11	481	42	905	المدرسة الوطنية للعلوم التطبيقية آسفي
Ecole Nationale de Commerce et de Gestion Marrakech		939		1 414	المدرسة الوطنية للتجارة والتسيير مراكش
Ecole Normale Supérieure Marrakech	2	516	2	696	المدرسة العليا للأساتذة مراكش
Ecole Supérieure de Technologie Safi	2	629	12	1 116	المدرسة العليا للتكنولوجيا آسفي
Ecole Supérieure de Technologie Essaouira	1	598	1	1 013	المدرسة العليا للتكنولوجيا الصويرة
Université Cadi Ayyad Marrakech	226	47 252	690	90 329	جامعة القاضي عياض مراكش
Faculté d'Economie et de Gestion Béni Mellal		877		1 610	كلية الاقتصاد والتدبير بني ملال
Faculté des Lettres et Sciences Humaines Béni Mellal		7 683	1	14 990	كلية الآداب والعلوم الإنسانية بني ملال
Faculté Polydisciplinaire -Béni Mellal	4	4 634	12	8 739	الكلية المتعددة التخصصات بني ملال
Faculté Polydisciplinaire Khouribga		3 017		5 236	الكلية المتعددة التخصصات خريبكة
Faculté des Sciences et Techniques Béni Mellal	15	1 556	72	2 837	كلية العلوم والتقنيات بني ملال
Ecole Nationale des Sciences Appliquées Béni Mellal		171		302	المدرسة الوطنية للعلوم التطبيقية بني ملال
Ecole Nationale des Sciences Appliquées Khouribga	7	598	42	1 062	المدرسة الوطنية للعلوم التطبيقية خريبكة
Ecole Nationale de Commerce et de Gestion Béni Mellal	1	193	1	278	المدرسة الوطنية للتجارة والتسيير بني ملال
Ecole Supérieure de l'Education et de la Formation Béni Mellal	1	241	1	299	المدرسة العليا للتربية والتكوين بني ملال
Ecole Supérieure de Technologie Béni Mellal		327		638	المدرسة العليا للتكنولوجيا بني ملال
Ecole Supérieure de Technologie Khénifra		263		501	المدرسة العليا للتكنولوجيا خنيفرة
Ecole Supérieure de Technologie Fquih Ben Salah		114		214	المدرسة العليا للتكنولوجيا الفقيه بنصالح
Université Sultan Moulay Slimane Béni Mellal	28	19 674	129	36 706	جامعة السلطان مولاي سليمان بني ملال

أعداد طلبة السلك العادي حسب المؤسسة الجامعية
Effectifs des étudiants du cycle normal selon l'établissement universitaire

Etablissement Universitaire	Féminin إناث		Global إجمالي		المؤسسة الجامعية
	الدوليون EI	مجموع Total	الدوليون EI	مجموع Total	
Faculté des Sciences Juridiques, Economiques et Sociales Oujda	14	12 304	29	24 905	كلية العلوم القانونية والاقتصادية والاجتماعية وجدة
Faculté des Lettres et Sciences Humaines Oujda	2	6 959	9	12 300	كلية الآداب والعلوم الإنسانية وجدة
Faculté des Sciences Oujda	3	2 998	5	5 571	كلية العلوم وجدة
Faculté Polydisciplinaire Nador	7	10 382	12	22 004	الكلية المتعددة التخصصات الناظور
Faculté de Médecine et de Pharmacie Oujda	56	1 204	156	2 246	كلية الطب والصيدلة وجدة
Ecole Nationale des Sciences Appliquées Oujda	3	551	9	1 079	المدرسة الوطنية للعلوم التطبيقية وجدة
Ecole Nationale de Commerce et de Gestion Oujda		647		1 000	المدرسة الوطنية للتجارة والتسيير وجدة
Ecole Supérieure de Technologie Oujda	2	1 247	5	2 401	المدرسة العليا للتكنولوجيا وجدة
Université Mohammed Premier Oujda	87	36 292	225	71 506	جامعة محمد الأول وجدة
Faculté Ossoul Eddine Tétouan	4	1 511	13	3 505	كلية أصول الدين تطوان
Faculté des Sciences Juridiques, Economiques et Sociales Tanger	170	17 578	413	32 292	كلية العلوم القانونية والاقتصادية والاجتماعية طنجة
Faculté des Sciences Juridiques, Economiques et Sociales Tétouan	7	13 437	18	29 177	كلية العلوم القانونية والاقتصادية والاجتماعية تطوان
Faculté des Lettres et Sciences Humaines Tétouan	9	7 943	29	14 480	كلية الآداب والعلوم الإنسانية تطوان
Faculté des Sciences Tétouan	33	3 834	136	6 837	كلية العلوم تطوان
Faculté Polydisciplinaire Larache		3 698		7 159	الكلية المتعددة التخصصات العرائش
Faculté Polydisciplinaire Kassar El Kébir		1 218		2 330	الكلية المتعددة التخصصات القصر الكبير
Faculté des Sciences et Techniques Tanger	46	2 560	142	4 398	كلية العلوم والتقنيات طنجة
Faculté des Sciences et Techniques Al Hoceima	1	674	3	1 153	كلية العلوم والتقنيات الحسيمة
Faculté de Médecine et Pharmacie Tanger	12	387	64	735	كلية الطب والصيدلة طنجة
Ecole Nationale des Sciences Appliquées Tanger	12	686	48	1 349	المدرسة الوطنية للعلوم التطبيقية طنجة
Ecole Nationale des Sciences Appliquées Tétouan	10	639	47	1 173	المدرسة الوطنية للعلوم التطبيقية تطوان
Ecole Nationale des Sciences Appliquées Al Hoceima	7	517	35	1 022	المدرسة الوطنية للعلوم التطبيقية الحسيمة
Ecole Nationale de Commerce et de Gestion Tanger	37	1 422	72	2 262	المدرسة الوطنية للتجارة والتسيير طنجة
Ecole Normale Supérieure Tétouan		718	1	957	المدرسة العليا للأساتذة تطوان
Ecole Supérieure Roi Fahd de Traduction Tanger					مدرسة الملك فهد العليا للترجمة طنجة
Université Abdelmalek Essaadi Tétouan	348	56 822	1 021	108 829	جامعة عبد الملك السعدي تطوان
Faculté des Sciences Juridiques, Economiques et Sociales El Jadida	62	3 928	146	6 872	كلية العلوم القانونية والاقتصادية والاجتماعية الجديدة
Faculté des Lettres et Sciences Humaines El Jadida	3	4 169	9	6 476	كلية الآداب والعلوم الإنسانية الجديدة
Faculté des Sciences El Jadida	67	3 032	190	5 691	كلية العلوم الجديدة
Faculté Polydisciplinaire Sidi Bennour		42	3	101	الكلية المتعددة التخصصات سيدي بنور
Ecole Nationale des Sciences Appliquées El Jadida	5	506	13	874	المدرسة الوطنية للعلوم التطبيقية الجديدة
Ecole Nationale de Commerce et de Gestion El Jadida	7	875	10	1 345	المدرسة الوطنية للتجارة والتسيير الجديدة
Ecole Supérieure de l'Education et de la Formation El Jadida		96		110	المدرسة العليا للتربية والتكوين الجديدة
Ecole Supérieur de Technologie Sidi Bennour	1	220	1	391	المدرسة العليا للتكنولوجيا سيدي بنور
Université Chouaib Eddoukali El Jadida	145	12 868	372	21 860	جامعة شعيب الدكالي الجديدة

أعداد طلبة السلك العادي حسب المؤسسة الجامعية
Effectifs des étudiants du cycle normal selon l'établissement universitaire

Etablissement Universitaire	Féminin إناث		Global إجمالي		المؤسسة الجامعية
	الدوليون EI	مجموع Total	الدوليون EI	مجموع Total	
Faculté des Sciences Juridiques et Politiques Settat	90	10 623	220	24 521	كلية العلوم القانونية والسياسية سطات
Faculté d'Economie et de Gestion Settat	131	5 241	357	9 700	كلية الاقتصاد والتدبير سطات
Faculté des Sciences et Techniques Settat	129	1 920	343	3 259	كلية العلوم والتقنيات سطات
Ecole Nationale des Sciences Appliquées Berrechid	1	270	10	534	المدرسة الوطنية للعلوم التطبيقية برشيد
Ecole Nationale de Commerce et de Gestion Settat	19	1 562	46	2 543	المدرسة الوطنية للتجارة والتسيير سطات
Ecole Supérieure de l'Education et de la Formation Settat		87		103	المدرسة العليا للتربية والتكوين سطات
Institut Supérieur des Sciences de la Santé Settat		263		327	المعهد العالي لعلوم الصحة سطات
Institut des Sciences du Sport Settat		124		267	معهد علوم الرياضة سطات
Université Hassan Ier Settat	370	20 090	976	41 254	جامعة الحسن الأول سطات
Faculté des Sciences Juridiques, Economiques et Sociales Meknès	52	13 692	147	26 966	كلية العلوم القانونية والاقتصادية والاجتماعية مكناس
Faculté des Lettres et Sciences Humaines Meknès	4	6 170	10	11 249	كلية الآداب والعلوم الإنسانية مكناس
Faculté des Sciences Meknès	19	2 508	95	5 257	كلية العلوم مكناس
Faculté Polydisciplinaire Errachidia		12 343		22 712	الكلية المتعددة التخصصات الرشيدية
Faculté des Sciences et Techniques Errachidia	10	1 806	74	3 439	كلية العلوم والتقنيات الرشيدية
Ecole Nationale Supérieure des Arts et Métiers Meknès	10	790	62	1 723	المدرسة الوطنية العليا للفنون والمهن مكناس
Ecole Nationale de Commerce et de Gestion El Hajeb		113		170	المدرسة الوطنية للتجارة والتسيير الحاجب
Ecole Normale Supérieure Meknès		517		651	المدرسة العليا للأساتذة مكناس
Ecole Supérieure de Technologie Meknès	3	1 167	19	2 092	المدرسة العليا للتكنولوجيا مكناس
Université Moulay Ismail Meknès	98	39 106	407	74 259	جامعة مولاي إسماعيل مكناس
Faculté des Sciences Juridiques et Politiques Kénitra	91	6 652	205	13 739	كلية العلوم القانونية والسياسية القنيطرة
Faculté d'Economie et de Gestion Kénitra	186	4 025	445	7 157	كلية الاقتصاد والتدبير القنيطرة
Faculté des Langues, des Lettres et des Arts Kénitra	40	5 400	66	10 704	كلية اللغات والآداب والفنون القنيطرة
Faculté des Sciences Humaines et Sociales Kénitra	14	5 935	39	12 994	كلية العلوم الإنسانية والاجتماعية القنيطرة
Faculté des Sciences Kénitra	104	2 549	331	5 048	كلية العلوم القنيطرة
Ecole Nationale des Sciences Appliquées de Kénitra	23	698	62	1 326	المدرسة الوطنية للعلوم التطبيقية القنيطرة
Ecole Nationale Supérieur de Chimie Kénitra		73		104	المدرسة الوطنية العليا للكيمياء القنيطرة
Ecole Nationale de Commerce et de Gestion Kénitra	38	1 357	76	2 096	المدرسة الوطنية للتجارة والتسيير القنيطرة
Ecole Supérieure de l'Education et de la Formation Kénitra		717		953	المدرسة العليا للتربية والتكوين القنيطرة
Ecole Supérieur de Technologie Kénitra		310		547	المدرسة العليا للتكنولوجيا القنيطرة
Institut des Métiers de Sport Kénitra		33		67	معهد مهن الرياضة القنيطرة
Université Ibn Tofail Kénitra	496	27 749	1 224	54 735	جامعة ابن طفيل القنيطرة

أعداد طلبة السلك العادي حسب المؤسسة الجامعية
Effectifs des étudiants du cycle normal selon l'établissement universitaire

Etablissement Universitaire	إناث Féminin		إجمالي Global		المؤسسة الجامعية
	الدوليون El	مجموع Total	الدوليون El	مجموع Total	
Faculté Chariâa Agadir		2 645	5	6 331	كلية الشريعة أكادير
Faculté des Sciences Juridiques, Economiques et Sociales Agadir	34	16 428	64	36 496	كلية العلوم القانونية والاقتصادية والاجتماعية أكادير
Faculté des Sciences Juridiques, Economiques et Sociales Ait Melloul		9 513		20 474	كلية العلوم القانونية والاقتصادية والاجتماعية أيت ملول
Faculté d'Economie et de Gestion Guelmim		3 342		6 206	كلية الاقتصاد والتدبير كلميم
Faculté des Lettres et Sciences Humaines Agadir	1	10 285	1	20 598	كلية الآداب والعلوم الإنسانية أكادير
Faculté des Langues, Arts et Science humaines Ait Melloul		2 867		5 719	كلية اللغات والفنون والعلوم الإنسانية أيت ملول
Faculté des Sciences Agadir	18	5 005	77	9 991	كلية العلوم أكادير
Faculté des Sciences Appliquées Ait Melloul		2 998		6 178	كلية العلوم التطبيقية أيت ملول
Faculté Polydisciplinaire Ouarzazate		1 784		3 521	الكلية المتعددة التخصصات ورزازات
Faculté Polydisciplinaire Taroudannt		2 009		3 414	الكلية المتعددة التخصصات تارودانت
Faculté Polydisciplinaire Es-Smara		1 221	1	2 021	الكلية المتعددة التخصصات السمارة
Faculté de Médecine et de Pharmacie Agadir	24	446	46	720	كلية الطب والصيدلة أكادير
Ecole Nationale des Sciences Appliquées Agadir	10	657	47	1 323	المدرسة الوطنية للعلوم التطبيقية أكادير
Ecole Nationale de Commerce et de Gestion Agadir		1 520		2 380	المدرسة الوطنية للتجارة والتسيير أكادير
Ecole Nationale de Commerce et de Gestion Dakhla	3	393	3	641	المدرسة الوطنية للتجارة والتسيير الداخلة
Ecole Supérieure de l'Education et de la Formation Agadir		564		764	المدرسة العليا للتربية والتكوين أكادير
Ecole Supérieure de Technologie Agadir		801	17	1 359	المدرسة العليا للتكنولوجيا أكادير
Ecole Supérieure de Technologie Guelmim		388		767	المدرسة العليا للتكنولوجيا كلميم
Ecole Supérieure de Technologie Laâyoune		448		677	المدرسة العليا للتكنولوجيا العيون
Université Ibn Zohr Agadir	90	63 314	261	129 580	جامعة ابن زهر أكادير
Total	3 861	472 218	10 050	902 763	المجموع

أعداد طلبة السلك العادي حسب المستوى والميدان الدراسي
Effectifs des étudiants du cycle normal selon le niveau et le domaine d'études

إجمالي Global

الميدان الدراسي	مجموع Total	أولى 1ère	ثانية 2ème	ثالثة 3ème	رابعة 4ème	خامسة 5ème	سادسة 6ème	سابعة 7ème	غير محدد NS	Domaine d'études
التعليم الأصيل	16 970	6 544	5 428	4 998						Enseignement originel
العلوم القانونية والاقتصادية والاجتماعية	471 959	206 285	141 659	124 015						Sciences juridiques, économiques et sociales
الأداب والعلوم الإنسانية	199 764	78 808	61 072	59 884						Lettres et sciences humaines
العلوم	101 541	51 938	25 115	24 488						Sciences
العلوم والتقنيات	21 880	7 382	7 039	7 459						Sciences et techniques
الطب	19 553	2 942	2 827	2 477	2 407	2 301	2 078	3 736	785	Médecine
الصيدلة	1 492	233	169	195	169	157	179		390	Pharmacie
طب الأسنان	1 708	300	275	263	240	224			406	Médecine dentaire
علوم المهندس	22 501	3 855	3 797	4 910	4 469	4 312			1 158	Sciences de l'ingénieur
التجارة والتسيير	18 460	4 043	3 675	4 245	2 531	1 886			2 080	Commerce et gestion
علوم التربية	739	187	226	326						Sciences de l'éducation
تكوين الأساتذة	7 890	3 109	2 669	2 061					51	Formation des enseignants
التكنولوجيا	17 441	8 408	6 703	2 330						Technologie
الشبه طبي	531	199	169	163						Paramédical
علوم الرياضة	334	157	99	78						Sciences du sport
المجموع	902 763	374 390	260 922	237 892	9 816	8 880	2 257	3 736	4 870	Total

إناث Féminin

الميدان الدراسي	مجموع Total	أولى 1ère	ثانية 2ème	ثالثة 3ème	رابعة 4ème	خامسة 5ème	سادسة 6ème	سابعة 7ème	غير محدد NS	Domaine d'études
التعليم الأصيل	7 356	2 892	2 324	2 140						Enseignement originel
العلوم القانونية والاقتصادية والاجتماعية	235 737	99 759	72 439	63 539						Sciences juridiques, économiques et sociales
الأداب والعلوم الإنسانية	108 974	41 834	34 061	33 079						Lettres et sciences humaines
العلوم	53 731	27 218	13 706	12 807						Sciences
العلوم والتقنيات	13 169	4 576	4 148	4 445						Sciences et techniques
الطب	11 672	1 666	1 618	1 548	1 489	1 358	1 267	2 267	459	Médecine
الصيدلة	1 003	152	111	140	123	116	131		230	Pharmacie
طب الأسنان	1 031	155	163	145	145	146			277	Médecine dentaire
علوم المهندس	11 139	2 452	1 845	2 354	2 016	1 952			520	Sciences de l'ingénieur
التجارة والتسيير	11 825	2 705	2 199	2 686	1 655	1 250			1 330	Commerce et gestion
علوم التربية	572	152	191	229						Sciences de l'éducation
تكوين الأساتذة	5 854	2 422	1 963	1 432					37	Formation des enseignants
التكنولوجيا	9 591	4 537	3 783	1 271						Technologie
الشبه طبي	407	159	137	111						Paramédical
علوم الرياضة	157	80	48	29						Sciences du sport
المجموع	472 218	190 759	138 736	125 955	5 428	4 822	1 398	2 267	2 853	Total

توزيع طلبة السلك العادي حسب المستوى و السن
Répartition des étudiants du cycle normal selon le niveau et l'âge

إجمالي Global

Age	غير محدد non spécifié	سابعة année 7	سادسة année 6	خامسة année 5	رابعة année 4	ثالثة année 3	ثانية année 2	أولى année 1	مجموع Total	السن
16 ans et moins						43	29	4 189	4 261	16 سنة فأقل
17 ans	3					170	2 542	34 074	36 789	سنة 17
18 ans	47				4	2 293	21 581	83 298	107 223	سنة 18
19 ans	251			4	283	15 848	52 916	63 815	133 117	سنة 19
20 ans	356		2	300	2 084	40 178	45 200	47 038	135 158	سنة 20
21 ans	236	1	49	1 929	4 668	37 294	32 876	32 536	109 589	سنة 21
22 ans	146	41	426	4 113	1 805	30 670	24 622	21 599	83 422	سنة 22
23 ans	89	319	1 009	1 660	558	23 430	17 049	14 519	58 633	سنة 23
24 ans	160	939	293	500	227	16 624	11 562	9 703	40 008	سنة 24
25 ans	267	971	107	198	92	12 252	8 494	7 599	29 980	سنة 25
26 ans	139	546	54	84	30	9 136	6 434	6 024	22 447	سنة 26
27 ans	95	251	14	37	22	6 923	4 857	4 922	17 121	سنة 27
28 ans	55	104	14	12	13	5 215	3 781	4 382	13 576	سنة 28
29 ans	59	89	10	10	8	4 060	2 931	3 911	11 078	سنة 29
30 ans	54	74	6	8	5	3 296	2 464	3 401	9 308	سنة 30
31 ans	23	34	7	5	4	2 555	2 055	2 867	7 550	سنة 31
32 ans	11	13	2	3	3	2 188	1 799	2 607	6 626	سنة 32
33 ans	15	14	3	3	4	1 898	1 571	2 272	5 780	سنة 33
34 ans	9	9	1	4	1	1 621	1 330	1 876	4 851	سنة 34
35-39 ans	45	31	1	10	5	5 660	4 967	6 727	17 446	سنة 39-35
Non spécifié	2 810	300	259			16 538	11 862	17 031	48 800	غير محدد
Total	4 870	3 736	2 257	8 880	9 816	237 892	260 922	374 390	902 763	المجموع

إناث Féminin

Age	غير محدد non spécifié	سابعة année 7	سادسة année 6	خامسة année 5	رابعة année 4	ثالثة année 3	ثانية année 2	أولى année 1	مجموع Total	السن
16 ans et moins						26	18	2 713	2 757	16 سنة فأقل
17 ans	2					98	1 655	21 863	23 618	سنة 17
18 ans	35				2	1 544	14 018	51 533	67 132	سنة 18
19 ans	163			2	169	10 497	34 029	34 544	79 404	سنة 19
20 ans	240		2	186	1 297	26 164	26 270	22 154	76 313	سنة 20
21 ans	146	1	36	1 179	2 728	22 137	17 115	13 753	57 095	سنة 21
22 ans	74	23	271	2 340	878	16 493	11 777	8 415	40 271	سنة 22
23 ans	47	189	649	796	214	11 324	7 580	5 516	26 315	سنة 23
24 ans	89	596	164	188	75	7 761	4 994	3 685	17 552	سنة 24
25 ans	161	617	57	66	25	5 422	3 579	2 932	12 859	سنة 25
26 ans	80	347	25	26	10	3 985	2 663	2 349	9 485	سنة 26
27 ans	52	139	7	13	14	2 880	1 943	1 944	6 992	سنة 27
28 ans	29	55	6	3	5	2 150	1 454	1 742	5 444	سنة 28
29 ans	36	51	8	8	4	1 586	1 131	1 676	4 500	سنة 29
30 ans	24	34	1	5	3	1 329	887	1 416	3 699	سنة 30
31 ans	13	18	5	4	1	959	763	1 162	2 925	سنة 31
32 ans	5	7		1		785	654	1 059	2 511	سنة 32
33 ans	6	9	1	2		712	608	936	2 274	سنة 33
34 ans	4			2		556	509	769	1 840	سنة 34
35-39 ans	16	16		1	3	2 066	1 889	2 774	6 765	سنة 39-35
Non spécifié	1 631	165	166			7 481	5 200	7 824	22 467	غير محدد
Total	2 853	2 267	1 398	4 822	5 428	125 955	138 736	190 759	472 218	المجموع

أعداد طلبة السلك العادي حسب المستوى والمسلك
Effectifs des étudiants du cycle normal selon le niveau et la filière

ميدان التعليم الأصلي

Domaine de l'enseignement originel

Féminin إناث				Global إجمالي				المسلك Filière
ثالثة année 3	ثانية année 2	أولى année 1	مجموع Total	ثالثة année 3	ثانية année 2	أولى année 1	مجموع Total	
1340	1424	1777	4541	3355	3605	4001	10961	الشريعة
369	441	494	1304	735	855	914	2504	اللغة العربية
431	459	621	1511	908	968	1629	3505	أصول الدين
2140	2324	2892	7356	4998	5428	6544	16970	Total المجموع
552	562	782	1896	1519	1356	1755	4630	الشريعة و القانون الدراسات الشرعية
552	562	782	1896	1519	1356	1755	4630	كلية الشريعة فاس Faculté Chariâa Fès
309	371	363	1043	615	728	651	1994	اللغة العربية
60	70	131	261	120	127	263	510	اللغة العربية واللغات الحية
369	441	494	1304	735	855	914	2504	كلية اللغة العربية مراكش Faculté Al-Logha Al Arabia Marrakech
307	317	385	1009	637	651	942	2230	أصول الدين و الدراسات القرآنية و الحديثة
124	142	236	502	271	317	687	1275	الفكر الاسلامي و الفلسفة و علوم الأديان
431	459	621	1511	908	968	1629	3505	كلية أصول الدين تطوان Faculté Ossoul Eddine Tétouan
788	862	995	2645	1836	2249	2246	6331	الشريعة و القانون
788	862	995	2645	1836	2249	2246	6331	كلية الشريعة أكادير Faculté Chariâa Agadir
2140	2324	2892	7356	4998	5428	6544	16970	Total المجموع

أعداد طلبة السلك العادي حسب المستوى والمسلك
Effectifs des étudiants du cycle normal selon le niveau et la filière

ميدان العلوم القانونية والاقتصادية والاجتماعية
Domaine des sciences juridiques, économiques et sociales

Féminin إناث				Global إجمالي				المسلك Filière
ثالثة année 3	ثانية année 2	أولى année 1	مجموع Total	ثالثة année 3	ثانية année 2	أولى année 1	مجموع Total	
36 204	40 837	56 388	133 429	77 082	87 045	125 920	290 047	Droit القانون
25 954	31 164	42 936	100 054	44 788	53 878	79 595	178 261	Sciences économiques et gestion العلوم الاقتصادية والتسيير
62 158	72 001	99 324	233 483	121 870	140 923	205 515	468 308	Licence d'études fondamentales الإجازة في الدراسات الأساسية
23	31	8	62	32	41	11	84	Licence en éducation الإجازة في التربية
1 358	407	427	2 192	2 113	695	759	3 567	Licence Professionnelle الإجازة المهنية
63 539	72 439	99 759	235 737	124 015	141 659	206 285	471 959	Total المجموع

أعداد طلبة السلك العادي حسب المستوى والمسلك
Effectifs des étudiants du cycle normal selon le niveau et la filière

ميدان العلوم القانونية والاقتصادية والاجتماعية
Domaine des sciences juridiques, économiques et sociales

إناث Féminin				إجمالي Global				المسلك Filière
ثالثة année 3	ثانية année 2	أولى année 1	مجموع Total	ثالثة année 3	ثانية année 2	أولى année 1	مجموع Total	
554	937	1352	2 843	1 033	1 631	2 890	5 554	القانون
135	137	307	579	229	245	541	1 015	Droit (privé et public)
35	33	33	101	57	49	58	164	Sciences de gestion
562	724	1 078	2 364	918	1 198	2 036	4 152	Sciences économiques et gestion
21	23	27	71	34	29	33	96	Sciences politiques
1 307	1 854	2 797	5 958	2 271	3 152	5 558	10 981	الإجازة في الدراسات الأساسية Licence d'études fondamentales
63		63	63	109			109	Management des PME-PMI
63		63	63	109			109	الإجازة المهنية Licence Professionnelle
1 370	1 854	2 797	6 021	2 380	3 152	5 558	11 090	كلية العلوم القانونية والاقتصادية والاجتماعية أمدال الرباط Faculté des Sciences Juridiques, Economiques et Sociales Agdal Rabat
883	920	1 719	3 522	1 978	2 026	4 013	8 017	القانون عام
158	158	249	565	304	276	471	1 051	Droit public
878	772	1 254	2 904	1 403	1 307	2 181	4 891	Sciences économiques et gestion
1 919	1 850	3 222	6 991	3 685	3 609	6 665	13 959	الإجازة في الدراسات الأساسية Licence d'études fondamentales
22		22	22	45			45	Gestionnaire comptable et financier
105	42	38	185	190	65	74	329	Management et administration des entreprises
10		10	10	12			12	Techniques et conseil en assurance
137	42	38	217	247	65	74	386	الإجازة المهنية Licence Professionnelle
2 056	1 892	3 260	7 208	3 932	3 674	6 739	14 345	كلية العلوم القانونية والاقتصادية والاجتماعية السويصي الرباط Faculté des Sciences Juridiques, Economiques et Sociales Souissi Rabat
690	989	1 753	3 432	1 408	2 045	4 170	7 623	القانون
59	78	139	276	97	143	244	484	Droit public
26	21	32	79	34	30	40	104	Management
475	662	1 418	2 555	734	1 049	2 577	4 360	Sciences de gestion
1 250	1 750	3 342	6 342	2 273	3 267	7 031	12 571	الإجازة في الدراسات الأساسية Licence d'études fondamentales
18		18	18	22			22	Entrepreneuriat et création d'entreprise "créateur intra preneur"
28		28	28	42			42	Techniques bancaires
13		13	13	14			14	Techniques et conseil en assurance
59		59	59	78			78	الإجازة المهنية Licence Professionnelle
1 309	1 750	3 342	6 401	2 351	3 267	7 031	12 649	كلية العلوم القانونية والاقتصادية والاجتماعية سلا Faculté des Sciences Juridiques, Economiques et Sociales Salé
962	1 035	2 120	4 117	2 162	2 122	4 649	8 933	القانون
310	213	503	1 026	554	345	792	1 691	Droit (privé et public)
2 396	2 188	5 026	9 610	4 054	3 615	9 155	16 824	Sciences économiques et gestion
3 668	3 436	7 649	14 753	6 770	6 082	14 596	27 448	الإجازة في الدراسات الأساسية Licence d'études fondamentales
17		17	17	29			29	الاستشارة المالية و القانونية للمقاولات
20		20	20	30			30	Management des organisation : création et gestion des PME
11		11	11	17			17	Techniques de vente et relations de la clientèle
48		48	48	76			76	الإجازة المهنية Licence Professionnelle
3 716	3 436	7 649	14 801	6 846	6 082	14 596	27 524	كلية العلوم القانونية والاقتصادية والاجتماعية عين الشق الدار البيضاء Faculté des Sciences Juridiques, Economiques et Sociales Ain Chock Casablanca

أعداد طلبة السلك العادي حسب المستوى والمسلك
Effectifs des étudiants du cycle normal selon le niveau et la filière

ميدان العلوم القانونية والاقتصادية والاجتماعية
Domaine des sciences juridiques, économiques et sociales

Féminin إنث				Global إجمالي				المسلك Filière
ثالثة année 3	ثانية année 2	أولى année 1	مجموع Total	ثالثة année 3	ثانية année 2	أولى année 1	مجموع Total	
136	208	219	563	232	381	431	1 044	Droit (privé et public)
1 620	1 433	1 091	4 144	2 804	2 523	2 026	7 353	Sciences économiques et gestion
1 756	1 641	1 310	4 707	3 036	2 904	2 457	8 397	Licence d'études fondamentales الإجازة في الدراسات الأساسية
25			25	34			34	Action commerciale
44			44	48			48	Management des ressources humaines applique
16			16	36			36	Méthodes informatiques appliquées à la gestion des entreprises.
74	81	91	246	108	147	181	436	Méthodes quantitatives appliquées aux sciences sociales
25			25	30			30	Techniques de banque
26			26	37			37	Techniques de distribution
210	81	91	382	293	147	181	621	Licence Professionnelle الإجازة المهنية
1 966	1 722	1 401	5 089	3 329	3 051	2 638	9 018	كلية العلوم القانونية والاقتصادية والاجتماعية عين السبع الدار البيضاء Faculté des Sciences Juridiques, Economiques et Sociales Ain Sebaa Casablanca
1 251	2 095	2 517	5 863	2 554	4 118	5 124	11 796	القانون
858	1 779	2 952	5 589	1 380	2 863	5 391	9 634	Sciences économiques et gestion
299	378	611	1 288	578	790	1 359	2 727	Sciences politiques (droit (privé et public))
2 408	4 252	6 080	12 740	4 512	7 771	11 874	24 157	Licence d'études fondamentales الإجازة في الدراسات الأساسية
19			19	29			29	الصحافة القانونية والاقتصادية
25			25	34			34	Chargé de clientèle banque
25			25	35			35	Gestionnaires comptables et financiers
22			22	27			27	Logistique et commerce
19			19	22			22	Management des organisations
13			13	29			29	Méthodes informatiques appliquées à la gestion des entreprises.
123			123	176			176	Licence Professionnelle الإجازة المهنية
2 531	4 252	6 080	12 863	4 688	7 771	11 874	24 333	كلية العلوم القانونية والاقتصادية والاجتماعية المحمدية Faculté des Sciences Juridiques, Economiques et Sociales Mohammedia
	2 074	5 033	7 107		4 189	12 738	16 927	القانون
	324	1 184	1 508		611	2 385	2 996	Droit (privé et public)
257	3	1	261	490	5	1	496	Droit privé
2 018	8	1	2 027	4 292	15	3	4 310	Droit privé arabe
30			30	70	1		71	Droit public
39	1		40	207	3		210	Droit public arabe
457	4		461	863	6		869	Sciences de gestion
984	1 403	4 105	6 492	1 606	2 235	7 729	11 570	Sciences économiques et gestion
3 785	3 817	10 324	17 926	7 528	7 065	22 856	37 449	Licence d'études fondamentales الإجازة في الدراسات الأساسية
22			22	33			33	Droit et management du développement durable
18			18	30			30	Informatique appliquée à la finance et la gestion
17			17	24			24	Management bancaire et finance participative
30			30	39			39	Sciences des techniques comptables
87			87	126			126	Licence Professionnelle الإجازة المهنية
3 872	3 817	10 324	18 013	7 654	7 065	22 856	37 575	كلية العلوم القانونية والاقتصادية والاجتماعية فاس Faculté des Sciences Juridiques, Economiques et Sociales Fès

أعداد طلبة السلك العادي حسب المستوى والمسلك
Effectifs des étudiants du cycle normal selon le niveau et la filière

ميدان العلوم القانونية والاقتصادية والاجتماعية
Domaine des sciences juridiques, économiques et sociales

Féminin إنث				Global إجمالي				المسلك Filière
ثالثة année 3	ثانية année 2	أولى année 1	مجموع Total	ثالثة année 3	ثانية année 2	أولى année 1	مجموع Total	
1797	2 550	5 148	9 495	3 920	5 326	12 417	21 663	القانون
148	261	649	1 058	273	408	1 166	1 847	Droit (privé et public)
896	1 326	2 846	5 068	1 412	2 122	5 264	8 798	Sciences économiques et gestion
2 841	4 137	8 643	15 621	5 605	7 856	18 847	32 308	Licence d'études fondamentales الإجازة في الدراسات الأساسية
	28		28		40		40	Logistique de distribution et supply chain management
	16		16		28		28	Management commercial et relation client en mode hybride
19	27		46	51	62		113	Management public et développement territorial
19	71		90	51	130		181	Licence Professionnelle الإجازة المهنية
2 860	4 208	8 643	15 711	5 656	7 986	18 847	32 489	كلية العلوم القانونية والاقتصادية والاجتماعية مراكش Faculté des Sciences Juridiques, Economiques et Sociales Marrakech
		877	877			1 610	1 610	Sciences économiques et gestion
		877	877			1 610	1 610	Licence d'études fondamentales الإجازة في الدراسات الأساسية
		877	877			1 610	1 610	كلية الاقتصاد والتدبير بني ملال Faculté d'Economie et de Gestion Béni Mellal
2 567	2 163	2 850	7 580	5 357	4 550	6 731	16 638	القانون
146	141	256	543	300	313	517	1 130	Droit (privé et public)
1 262	1 137	1 782	4 181	2 032	1 845	3 260	7 137	Sciences économiques et gestion
3 975	3 441	4 888	12 304	7 689	6 708	10 508	24 905	Licence d'études fondamentales الإجازة في الدراسات الأساسية
3 975	3 441	4 888	12 304	7 689	6 708	10 508	24 905	كلية العلوم القانونية والاقتصادية والاجتماعية وجدة Faculté des Sciences Juridiques, Economiques et Sociales Oujda
9	3 455	2 616	6 080	17	7 409	5 053	12 479	Droit arabe tron commun
141	23	11	175	246	43	22	311	Droit privé
2 502	457	11	2 970	4 878	906	18	5 802	Droit privé arabe
18		3	21	34		8	42	Droit public
88	15		103	267	31	1	299	Droit public arabe
1 679	3 768	2 751	8 198	2 616	6 275	4 423	13 314	Sciences économiques et gestion
4 437	7 718	5 392	17 547	8 058	14 664	9 525	32 247	Licence d'études fondamentales الإجازة في الدراسات الأساسية
16			16	23			23	Economie de la concurrence (DPEC)
4			4	8			8	Management de la logistique et de la qualité
11			11	14			14	Management de projet de ressources (DPMR)
31			31	45			45	Licence Professionnelle الإجازة المهنية
4 468	7 718	5 392	17 578	8 103	14 664	9 525	32 292	كلية العلوم القانونية والاقتصادية والاجتماعية طنجة Faculté des Sciences Juridiques, Economiques et Sociales Tanger

أعداد طلبة السلك العادي حسب المستوى والمسلك
Effectifs des étudiants du cycle normal selon le niveau et la filière

ميدان العلوم القانونية والاقتصادية والاجتماعية
Domaine des sciences juridiques, économiques et sociales

Féminin إناث				Global إجمالي				المسلك Filière
ثالثة année 3	ثانية année 2	أولى année 1	مجموع Total	ثالثة année 3	ثانية année 2	أولى année 1	مجموع Total	
496	2 159	2 748	5 403	1 465	5 244	6 308	13 017	القانون
286	49	61	396	1 045	162	190	1 397	القانون العام
3 067	347	66	3 480	6 599	796	123	7 518	القانون الخاص
1 403	1 458	1 238	4 099	2 491	2 539	2 131	7 161	Sciences économiques et gestion
5 252	4 013	4 113	13 378	11 600	8 741	8 752	29 093	Licence d'études fondamentales الإجازة في الدراسات الأساسية
15			15	20			20	Banque assurance
14			14	21			21	Droit et gestion de l'entreprise
5			5	9			9	Informatique de gestion
10			10	13			13	Management des organisations
11			11	16			16	Management logistique et transport
4			4	5			5	Management touristique et hôtelier
59			59	84			84	Licence Professionnelle الإجازة المهنية
5 311	4 013	4 113	13 437	11 684	8 741	8 752	29 177	كلية العلوم القانونية والاقتصادية والاجتماعية تطوان Faculté des Sciences Juridiques, Economiques et Sociales Tétouan
	1	1 263	1 264	1	1	2 509	2 511	القانون
171	201	147	519	289	348	249	886	Droit (privé et public)
550	671	768	1 989	869	1 095	1 275	3 239	Sciences économiques et gestion
721	873	2 178	3 772	1 159	1 444	4 033	6 636	Licence d'études fondamentales الإجازة في الدراسات الأساسية
23	31	8	62	32	41	11	84	Enseignement secondaire – sciences économiques et gestion
23	31	8	62	32	41	11	84	Licence en éducation الإجازة في التربية
17			17	41			41	قانون الأعمال و المقاوله
18			18	30			30	Droit des affaires
21			21	33			33	Droit des assurances
12			12	18			18	Gestion des ressources humaines
26			26	30			30	Management des organisations option : management des activités commerciales
94			94	152			152	Licence Professionnelle الإجازة المهنية
838	904	2 186	3 928	1 343	1 485	4 044	6 872	كلية العلوم القانونية والاقتصادية والاجتماعية الجديدة Faculté des Sciences Juridiques, Economiques et Sociales El Jadida
4	4 387	2 592	6 983	19	10 552	6 096	16 667	القانون
161	1		162	401	1		402	القانون العام
2 613	2		2 615	5 789	3		5 792	القانون الخاص
2	374	313	689	3	723	583	1 309	Droit (privé et public)
158			158	302	1		303	Droit privé
16			16	48			48	Droit public
2 954	4 764	2 905	10 623	6 562	11 280	6 679	24 521	Licence d'études fondamentales الإجازة في الدراسات الأساسية
2 954	4 764	2 905	10 623	6 562	11 280	6 679	24 521	كلية العلوم القانونية والسياسية سطت Faculté des Sciences Juridiques et Politiques Settat
1 362			1 362	2 386			2 386	Sciences de gestion
25			25	59			59	Sciences économiques
	2 301	1 553	3 854		4 259	2 996	7 255	Sciences économiques et gestion
1 387	2 301	1 553	5 241	2 445	4 259	2 996	9 700	Licence d'études fondamentales الإجازة في الدراسات الأساسية
1 387	2 301	1 553	5 241	2 445	4 259	2 996	9 700	كلية الاقتصاد والتدبير سطت Faculté d'Economie et de Gestion Settat

أعداد طلبة السلك العادي حسب المستوى والمسلك
Effectifs des étudiants du cycle normal selon le niveau et la filière

ميدان العلوم القانونية والاقتصادية والاجتماعية
Domaine des sciences juridiques, économiques et sociales

إناث Féminin				إجمالي Global				المسلك Filière
ثالثة année 3	ثانية année 2	أولى année 1	مجموع Total	ثالثة année 3	ثانية année 2	أولى année 1	مجموع Total	
	2 209	2 582	4 791		4 463	5 417	9 880	القانون
2 095	3		2 098	3 976	7		3 983	القانون الخاص
109	2		111	290	2		292	القانون العام
	306	534	840		675	1 245	1 920	Droit (privé et public)
245	1		246	480	2		482	Droit privé
18			18	65			65	Droit public
1 747	1 765	1 955	5 467	3 142	3 237	3 798	10 177	Sciences économiques et gestion
4 214	4 286	5 071	13 571	7 953	8 386	10 460	26 799	Licence d'études fondamentales الإجازة في الدراسات الأساسية
19			19	22			22	Administration du personnel (offshoring)
22			22	23			23	Audit et contrôle de gestion
18			18	23			23	Banque et assurance
9			9	12			12	Commerce marketing
14			14	21			21	Finance et fiscalité
10			10	22			22	Gestion des institutions à caractère social
11			11	22			22	Gestion informatisée des organisations
18			18	22			22	Management de la force de vente
121			121	167			167	Licence Professionnelle الإجازة المهنية
4 335	4 286	5 071	13 692	8 120	8 386	10 460	26 966	كلية العلوم القانونية والاقتصادية والاجتماعية مكناس Faculté des Sciences Juridiques, Economiques et Sociales Meknès
143	189	334	666	305	418	810	1 533	القانون
925	1 882	3 179	5 986	1 610	3 769	6 827	12 206	Etudes fondamentales en droit arabe
1 068	2 071	3 513	6 652	1 915	4 187	7 637	13 739	Licence d'études fondamentales الإجازة في الدراسات الأساسية
1 068	2 071	3 513	6 652	1 915	4 187	7 637	13 739	كلية العلوم القانونية والسياسية القنيطرة Faculté des Sciences Juridiques et Politiques Kénitra
1 296	1 197	1 532	4 025	2 249	2 178	2 730	7 157	Sciences économiques et gestion (parcours: gestion comptable financière, gestion commerciale)
1 296	1 197	1 532	4 025	2 249	2 178	2 730	7 157	Licence d'études fondamentales الإجازة في الدراسات الأساسية
1 296	1 197	1 532	4 025	2 249	2 178	2 730	7 157	كلية الاقتصاد والتدبير القنيطرة Faculté d'Economie et de Gestion Kénitra
4 343	2 885	2 655	9 883	10 065	7 207	6 285	23 557	القانون
214	301	361	876	440	656	704	1 800	Droit (privé et public)
2 105	1 842	1 722	5 669	3 920	3 719	3 500	11 139	Sciences économiques et gestion
6 662	5 028	4 738	16 428	14 425	11 582	10 489	36 496	Licence d'études fondamentales الإجازة في الدراسات الأساسية
6 662	5 028	4 738	16 428	14 425	11 582	10 489	36 496	كلية العلوم القانونية والاقتصادية والاجتماعية أكادير Faculté des Sciences Juridiques, Economiques et Sociales Agadir
2 079	1 545	1 850	5 474	4 653	3 664	4 130	12 447	القانون
1 554	1 282	1 203	4 039	3 162	2 458	2 407	8 027	Sciences économiques et gestion
3 633	2 827	3 053	9 513	7 815	6 122	6 537	20 474	Licence d'études fondamentales الإجازة في الدراسات الأساسية
3 633	2 827	3 053	9 513	7 815	6 122	6 537	20 474	كلية العلوم القانونية والاقتصادية والاجتماعية أيت ملول Faculté des Sciences Juridiques, Economiques et Sociales Ait Melloul

أعداد طلبة السلك العادي حسب المستوى والمسلك
Effectifs des étudiants du cycle normal selon le niveau et la filière

ميدان العلوم القانونية والاقتصادية والاجتماعية
Domaine des sciences juridiques, économiques et sociales

Féminin إناث				Global إجمالي				Filière المسلك
ثالثة année 3	ثانية année 2	أولى année 1	مجموع Total	ثالثة année 3	ثانية année 2	أولى année 1	مجموع Total	
1211	1063	1068	3342	2195	1992	2019	6206	Sciences économiques et gestion
1211	1063	1068	3342	2195	1992	2019	6206	Licence d'études fondamentales الإجازة في الدراسات الأساسية
1211	1063	1068	3342	2195	1992	2019	6206	كلية الاقتصاد والتدبير كلميم Faculté d'Economie et de Gestion Guelmim
566	657	920	2143	972	1173	1813	3958	القانون الخاص
47	98	224	369	113	180	473	766	القانون العام
155	180	405	740	242	283	726	1251	Sciences de gestion
768	935	1549	3252	1327	1636	3012	5975	Licence d'études fondamentales الإجازة في الدراسات الأساسية
18	11	32	61	42	20	60	122	Marketing touristique
18	11	32	61	42	20	60	122	Licence Professionnelle الإجازة المهنية
786	946	1581	3313	1369	1656	3072	6097	الكلية المتعددة التخصصات تازة Faculté Polydisciplinaire Taza
293	553	1243	2089	555	975	2428	3958	القانون
175	242	725	1142	301	349	1230	1880	Sciences économiques et gestion
468	795	1968	3231	856	1324	3658	5838	Licence d'études fondamentales الإجازة في الدراسات الأساسية
468	795	1968	3231	856	1324	3658	5838	الكلية المتعددة التخصصات آسفي Faculté Polydisciplinaire Safi
68	119	451	638	94	180	724	998	القانون
4			4	10			10	القانون العام
131			131	259			259	القانون المدني
	392	1560	1952		685	3363	4048	Sciences économiques et gestion
203	511	2011	2725	363	865	4087	5315	Licence d'études fondamentales الإجازة في الدراسات الأساسية
203	511	2011	2725	363	865	4087	5315	المركز الجامعي قلعة السراغنة Centre Universitaire EL Kelaa des Sraghna
227	250	457	934	391	441	1011	1843	Droit privé
845	981	24	1850	1513	1685	49	3247	Sciences économiques et gestion
1072	1231	481	2784	1904	2126	1060	5090	Licence d'études fondamentales الإجازة في الدراسات الأساسية
24			24	30			30	Gestion des ressources humaines
11			11	24			24	Management des entreprises agricoles et agroalimentaires
22			22	29			29	Management et techniques logistiques du commerce international
22			22	30			30	Marketing et action commerciale
26			26	34			34	Métiers de la banque
105			105	147			147	Licence Professionnelle الإجازة المهنية
1177	1231	481	2889	2051	2126	1060	5237	الكلية المتعددة التخصصات بني ملال Faculté Polydisciplinaire -Béni Mellal
183	345	624	1152	270	532	1103	1905	Sciences économiques et gestion
183	345	624	1152	270	532	1103	1905	Licence d'études fondamentales الإجازة في الدراسات الأساسية
183	345	624	1152	270	532	1103	1905	الكلية المتعددة التخصصات خريبكة Faculté Polydisciplinaire Khouribga
936	1174	1705	3815	2195	2685	4628	9508	القانون
375	493	926	1794	631	838	1857	3326	Sciences économiques et de gestion option: finance et marketing
1311	1667	2631	5609	2826	3523	6485	12834	Licence d'études fondamentales الإجازة في الدراسات الأساسية
1311	1667	2631	5609	2826	3523	6485	12834	الكلية المتعددة التخصصات الناظور Faculté Polydisciplinaire Nador

أعداد طلبة السلك العادي حسب المستوى والمسلك
Effectifs des étudiants du cycle normal selon le niveau et la filière

ميدان العلوم القانونية والاقتصادية والاجتماعية
Domaine des sciences juridiques, économiques et sociales

Féminin إنث				Global إجمالي				Filière المسلك
ثالثة année 3	ثانية année 2	أولى année 1	مجموع Total	ثالثة année 3	ثانية année 2	أولى année 1	مجموع Total	
331	611	1049	1991	622	1054	2312	3988	القانون
226	383	642	1251	399	653	1233	2285	Sciences économiques et gestion
557	994	1691	3242	1021	1707	3545	6273	Licence d'études fondamentales الإجازة في الدراسات الأساسية
557	994	1691	3242	1021	1707	3545	6273	الكلية المتعددة التخصصات العرائش Faculté Polydisciplinaire Larache
140	249	431	820	227	445	979	1651	القانون
47	97	140	284	72	144	258	474	Sciences économiques et gestion
187	346	571	1104	299	589	1237	2125	Licence d'études fondamentales الإجازة في الدراسات الأساسية
187	346	571	1104	299	589	1237	2125	الكلية المتعددة التخصصات القصر الكبير Faculté Polydisciplinaire Kssar El Kébir
	21	12	33		35	24	59	Management et administration des organisations
	21	12	33		35	24	59	Licence Professionnelle الإجازة المهنية
	21	12	33		35	24	59	الكلية المتعددة التخصصات سيدي بنور Faculté Polydisciplinaire Sidi Bennour
1098	1636	1944	4678	2285	3257	4299	9841	القانون
385	728	1159	2272	668	1255	2229	4152	Sciences économiques et gestion
1483	2364	3103	6950	2953	4512	6528	13993	Licence d'études fondamentales الإجازة في الدراسات الأساسية
7			7	29			29	التدبير الترابي والتنمية المجالية
9			9	31			31	القانون والفاعل في التنمية
16			16	60			60	Licence Professionnelle الإجازة المهنية
1499	2364	3103	6966	3013	4512	6528	14053	الكلية المتعددة التخصصات الرشيدية Faculté Polydisciplinaire Errachidia
34	95	152	281	51	146	243	440	Gestion de la production cinématographique et audiovisuelle
43	86	102	231	76	152	177	405	Informatique et gestion d'entreprise
77	181	254	512	127	298	420	845	Licence Professionnelle الإجازة المهنية
77	181	254	512	127	298	420	845	الكلية المتعددة التخصصات ورزازات Faculté Polydisciplinaire Quarzazate
182	494	447	1123	306	860	941	2107	Economie et gestion
182	494	447	1123	306	860	941	2107	Licence d'études fondamentales الإجازة في الدراسات الأساسية
91			91	133			133	Economie de l'entreprise
91			91	133			133	Licence Professionnelle الإجازة المهنية
273	494	447	1214	439	860	941	2240	الكلية المتعددة التخصصات تارودانت Faculté Polydisciplinaire Taroudant
63 539	72 439	99 759	235 737	124 015	141 659	206 285	471 959	Total المجموع

أعداد طلبة السلك العادي حسب المستوى والمسلك
Effectifs des étudiants du cycle normal selon le niveau et la filière

ميدان الآداب والعلوم الإنسانية
Domaine des lettres et sciences humaines

Féminin إنث				Global إجمالي				المسلك Filière
ثالثة année 3	ثانية année 2	أولى année 1	مجموع Total	ثالثة année 3	ثانية année 2	أولى année 1	مجموع Total	
5 452	5 402	6 046	16 900	8 941	8 521	10 103	27 565	الدراسات الإسلامية
4 490	4 435	5 203	14 128	6 763	6 615	7 914	21 292	الدراسات العربية
121	168	248	537	377	417	846	1 640	الدراسات الأمازيغية
1 722	1 457	1 784	4 963	4 331	3 706	4 909	12 946	التاريخ والحضارة
2 762	2 716	3 152	8 630	6 407	6 228	7 925	20 560	الجغرافيا
680	512	774	1 966	1 383	1 122	1 929	4 434	الفلسفة
928	1 367	2 509	4 804	1 482	2 175	4 001	7 658	علم النفس
3 410	3 907	4 857	12 174	5 890	6 607	8 549	21 046	علم الاجتماع
3 988	4 492	6 498	14 978	6 239	6 857	10 314	23 410	Etudes françaises
8 109	8 294	9 226	25 629	15 780	16 594	19 513	51 887	Etudes anglaises
276	282	264	822	489	552	551	1 592	Etudes espagnoles
10	18	27	55	19	29	69	117	Etudes italiennes
5	11	24	40	16	13	47	76	Etudes portugaises
54	67	199	320	121	153	522	796	Etudes germanophones
56	107	71	234	83	156	133	372	Etudes chinoises
417	396	473	1 286	599	698	809	2 106	Autres أخرى
32 480	33 631	41 355	107 466	58 920	60 443	78 134	197 497	Licence d'études fondamentales الإجازة في الدراسات الأساسية
200	95	156	451	318	122	197	637	Licence en éducation الإجازة في التربية
399	335	323	1 057	646	507	477	1 630	Licence Professionnelle الإجازة المهنية
33 079	34 061	41 834	108 974	59 884	61 072	78 808	199 764	Total المجموع

أعداد طلبة السلك العادي حسب المستوى والمسلك
Effectifs des étudiants du cycle normal selon le niveau et la filière

ميدان الآداب والعلوم الإنسانية
Domaine des lettres et sciences humaines

Féminin إنث				Global إجمالي				Filière المسلك
ثالثة année 3	ثانية année 2	أولى année 1	مجموع Total	ثالثة année 3	ثانية année 2	أولى année 1	مجموع Total	
261	334	384	979	399	498	580	1477	الدراسات الإسلامية
154	159	310	623	206	221	415	842	الدراسات العربية
39	29	95	163	81	80	233	394	التاريخ و الحضارة
37	41	95	173	62	71	169	302	الجغرافيا
48	63	146	257	71	106	286	463	الفلسفة
134	182	317	633	210	252	417	879	علم النفس
101	103	215	419	169	144	301	614	علم الاجتماع
104	158	398	660	137	195	560	892	Etudes françaises
308	347	459	1114	542	667	917	2126	English studies
16	22	16	54	23	38	34	95	Etudes hispaniques
8	10	13	31	13	15	42	70	Studi italiani
5	11	24	40	16	13	47	76	Etudes portugaises
24	18	35	77	54	45	72	171	Etudes germanophones
17	33	20	70	30	51	39	120	Langues et culture chinoises
1256	1510	2527	5293	2013	2396	4112	8521	Licence d'études fondamentales الإجازة في الدراسات الأساسية
9	10	20	39	14	14	24	52	التعليم الابتدائي
19			19	22			22	التعليم الثانوي - التربية الإسلامية
23			23	28			28	التعليم الثانوي- اللغة العربية
16	4	2	22	19	4	2	25	Enseignement secondaire-langue française
19	16	28	63	26	21	37	84	Enseignement secondaire-langue anglaise
86	30	50	166	109	39	63	211	Licence en éducation الإجازة في التربية
18	18	23	59	26	22	31	79	Communication professionnelle
36			36	63			63	Métiers de la communication digitale
54	18	23	95	89	22	31	142	Licence Professionnelle الإجازة المهنية
1396	1558	2600	5554	2211	2457	4206	8874	كلية الآداب والعلوم الإنسانية الرباط Faculté des Lettres et Sciences Humaines Rabat
362	344	340	1046	621	549	555	1725	الدراسات الإسلامية
185	207	282	674	245	264	376	885	الدراسات العربية
4	7	25	36	23	18	77	118	الدراسات الأمازيغية
18	12	25	55	55	45	71	171	التاريخ و الحضارة
79	69	44	192	151	125	82	358	الجغرافيا
345	418	708	1471	488	582	984	2054	علم النفس
38	45	136	219	64	71	246	381	علم الاجتماع
162	114	133	409	232	170	197	599	Etudes françaises
673	615	477	1765	1084	1035	874	2993	English studies
33	23	24	80	50	31	44	125	Etudes hispaniques
2	8	14	24	6	14	27	47	Etudes italiennes
9	13	18	40	22	32	68	122	Etudes germaniques (fachbereich deutsche sprache und literatur)
39	74	51	164	53	105	94	252	Langues et culture chinoises
1949	1949	2277	6175	3094	3041	3695	9830	Licence d'études fondamentales الإجازة في الدراسات الأساسية
	23		23		39		39	Sociologie appliquée
	23		23		39		39	Licence Professionnelle الإجازة المهنية
1949	1972	2277	6198	3094	3080	3695	9869	كلية الآداب والعلوم الإنسانية عين الشق الدار البيضاء Faculté des Lettres et Sciences Humaines Ain Chock Casablanca

أعداد طلبة السلك العادي حسب المستوى والمسلك
Effectifs des étudiants du cycle normal selon le niveau et la filière

ميدان الآداب والعلوم الإنسانية
Domaine des lettres et sciences humaines

Féminin إنث				Global إجمالي				المسلك Filière
ثالثة année 3	ثانية année 2	أولى année 1	مجموع Total	ثالثة année 3	ثانية année 2	أولى année 1	مجموع Total	
180	238	296	714	266	336	425	1 027	الدراسات الإسلامية
97	135	100	332	122	175	140	437	الدراسات العربية
32	29	32	93	55	68	89	212	التاريخ و الحضارة
44	41	45	130	76	77	87	240	الدراسات الجغرافية
70	83	92	245	125	143	172	440	الفلسفة
137	150	187	474	189	221	250	660	Études Françaises
204	235	209	648	356	410	440	1 206	Études Anglaises
764	911	961	2 636	1 189	1 430	1 603	4 222	Licence d'études fondamentales الإجازة في الدراسات الأساسية
1			1	1			1	مهن المسرح والدراما
3	11		14	9	19		28	Accompagnateurs sociaux
10			10	15			15	Audiovisuel
10			10	13			13	Communication des organisations
16			16	29			29	Patrimoine et tourisme
40	11		51	67	19		86	Licence Professionnelle الإجازة المهنية
804	922	961	2 687	1 256	1 449	1 603	4 308	كلية الآداب والعلوم الإنسانية بن مسيك الدار البيضاء Faculté des Lettres et Sciences Humaines Ben M'Sick Casablanca
134	215	248	597	208	328	385	921	الدراسات الإسلامية
85	121	142	348	117	153	205	475	الدراسات العربية
46	37	59	142	93	83	154	330	التاريخ و الحضارة
42	46	63	151	83	95	158	336	الجغرافيا
106	208	347	661	150	304	547	1 001	علم النفس
38	108	157	303	88	225	307	620	علم الاجتماع
93	146	262	501	135	195	361	691	Etudes françaises
270	365	368	1 003	471	659	685	1 815	English studies
11	11	35	57	20	23	59	102	Etudes hispaniques
825	1 257	1 681	3 763	1 365	2 065	2 861	6 291	Licence d'études fondamentales الإجازة في الدراسات الأساسية
8		3	11	11		3	14	Enseignement secondaire-langue française
8		3	11	11		3	14	Licence en éducation الإجازة في التربية
	3		3		4		4	Russe langue des affaires
	3		3		4		4	Licence Professionnelle الإجازة المهنية
833	1 260	1 684	3 777	1 376	2 069	2 864	6 309	كلية الآداب والعلوم الإنسانية المحمدية Faculté des Lettres et Sciences Humaines Mohammedia
84	72	174	330	154	123	289	566	الدراسات الإسلامية
65	57	192	314	106	81	346	533	الدراسات العربية
31	10	65	106	103	49	333	485	التاريخ و الحضارة
61	68	142	271	188	170	500	858	الجغرافيا
80	24	87	191	200	56	381	637	الفلسفة
155	173	524	852	292	323	954	1 569	علم النفس
185	164	378	727	347	295	777	1 419	علم الاجتماع
158	133	334	625	236	184	487	907	Etudes françaises
326	245	577	1 148	711	552	1 467	2 730	English studies
39	30	61	130	68	53	118	239	Etudes hispaniques
21	36	146	203	45	76	382	503	Etudes germaniques
1 205	1 012	2 680	4 897	2 450	1 962	6 034	10 446	Licence d'études fondamentales الإجازة في الدراسات الأساسية
1 205	1 012	2 680	4 897	2 450	1 962	6 034	10 446	كلية الآداب والعلوم الإنسانية ظهر المهرزاز فاس Faculté des Lettres et Sciences Humaines Dhar El Mahraz Fès

أعداد طلبة السلك العادي حسب المستوى والمسلك
Effectifs des étudiants du cycle normal selon le niveau et la filière

ميدان الآداب والعلوم الإنسانية
Domaine des lettres et sciences humaines

Féminin إنث				Global إجمالي				المسلك Filière
ثالثة année 3	ثانية année 2	أولى année 1	مجموع Total	ثالثة année 3	ثانية année 2	أولى année 1	مجموع Total	
163	154	203	520	228	204	310	742	الدراسات الإسلامية
91	95	186	372	141	130	324	595	الدراسات العربية
15	41	50	106	41	76	160	277	الدراسات الأمازيغية
29	36	60	125	67	75	200	342	التاريخ و الحضارة
81	66	153	300	172	113	340	625	الجغرافيا
370	441	663	1474	520	609	1187	2316	علم الاجتماع
21	22	22	65	28	30	27	85	علوم الإعلام والتواصل
130	125	285	540	183	152	415	750	Etudes françaises
305	371	583	1259	508	597	1196	2301	Etudes anglaises
1205	1351	2205	4761	1888	1986	4159	8033	Licence d'études fondamentales الإجازة في الدراسات الأساسية
34	4	1	39	44	5	1	50	المساعدة الاجتماعية
34	4	1	39	44	5	1	50	Licence Professionnelle الإجازة المهنية
1239	1355	2206	4800	1932	1991	4160	8083	كلية الآداب والعلوم الإنسانية سايس فاس Faculté des Lettres et Sciences Humaines Saïs Fès
666	619	550	1835	1119	1074	945	3138	الدراسات الإسلامية
382	363	370	1115	592	574	575	1741	الدراسات العربية
68	74	84	226	230	233	253	716	التاريخ و الحضارة
187	297	318	802	546	810	972	2328	الجغرافيا
121	88	72	281	244	195	180	619	الفلسفة
381	534	565	1480	692	877	877	2446	علم الاجتماع
325	502	433	1260	485	761	669	1915	Etudes françaises
680	876	553	2109	1449	1772	1200	4421	Etudes anglaises
2810	3353	2945	9108	5357	6296	5671	17324	Licence d'études fondamentales الإجازة في الدراسات الأساسية
12			12	29			29	Etudes cinématographiques et audiovisuelles
19			19	26			26	Promoteur du patrimoine territorial à valeur touristique
31			31	55			55	Licence Professionnelle الإجازة المهنية
2841	3353	2945	9139	5412	6296	5671	17379	كلية الآداب والعلوم الإنسانية مراكش Faculté des Lettres et Sciences Humaines Marrakech
516	628	625	1769	898	1020	1193	3111	الدراسات الإسلامية
393	351	454	1198	540	489	665	1694	الدراسات العربية
135	196	199	530	315	477	582	1374	التاريخ والتراث و الحضارة
217	299	325	841	464	764	1018	2246	الجغرافيا
112	172	294	578	178	297	543	1018	علم الاجتماع
196	309	542	1047	347	547	922	1816	Etudes françaises
536	502	626	1664	1059	1056	1522	3637	English studies
2105	2457	3065	7627	3801	4650	6445	14896	Licence d'études fondamentales الإجازة في الدراسات الأساسية
16			16	26			26	ديداكتيك اللغة العربية
14			14	22			22	Didactique de la langue française
30			30	48			48	Licence en éducation الإجازة في التربية
9			9	17			17	الصحافة المكتوبة
17			17	29			29	Ingénierie des projets écotouristiques et paysage
26			26	46			46	Licence Professionnelle الإجازة المهنية
2161	2457	3065	7683	3895	4650	6445	14990	كلية الآداب والعلوم الإنسانية بني ملال Faculté des Lettres et Sciences Humaines Béni Mellal

أعداد طلبة السلك العادي حسب المستوى والمسلك
Effectifs des étudiants du cycle normal selon le niveau et la filière

ميدان الآداب والعلوم الإنسانية
Domaine des lettres et sciences humaines

Féminin إنث				Global إجمالي				المسلك Filière
ثالثة année 3	ثانية année 2	أولى année 1	مجموع Total	ثالثة année 3	ثانية année 2	أولى année 1	مجموع Total	
685	702	1021	2408	1111	1114	1778	4003	الدراسات الإسلامية
282	168	284	734	409	255	429	1093	الدراسات العربية
48	60	66	174	105	119	180	404	الدراسات الأمازيغية
82	49	111	242	244	139	342	725	التاريخ و الحضارة
51	36	69	156	112	77	207	396	الجغرافيا
31	31	35	97	49	41	46	136	علم الاجتماع
179	235	615	1029	259	307	930	1496	Études françaises
665	568	833	2066	1202	1022	1763	3987	English studies
2 023	1 849	3 034	6 906	3 491	3 074	5 675	12 240	الإجازة في الدراسات الأساسية Licence d'études fondamentales
15	18	20	53	21	19	20	60	Langue française
15	18	20	53	21	19	20	60	الإجازة في التربية Licence en éducation
2 038	1 867	3 054	6 959	3 512	3 093	5 695	12 300	كلية الآداب والعلوم الإنسانية وجدة Faculté des Lettres et Sciences Humaines Dujda
312	345	174	831	560	542	278	1380	الدراسات الإسلامية
432	430	292	1154	733	719	474	1926	الدراسات العربية
206	168	123	497	510	424	254	1188	التاريخ و الحضارة
193	204	106	503	460	482	268	1210	الجغرافيا وإعداد المجال
146	111	56	313	296	283	106	685	الفلسفة
576	936	666	2178	862	1521	1102	3485	علم الاجتماع
101	136	309	546	139	215	495	849	Études françaises
425	640	652	1717	843	1224	1235	3302	Études anglaises
44	89	37	170	98	211	83	392	Études hispaniques
2 435	3 059	2 415	7 909	4 501	5 621	4 295	14 417	الإجازة في الدراسات الأساسية Licence d'études fondamentales
11			11	21			21	المقالة الثقافية والمعرفة الرقمية
13			13	24			24	سياحة ، تواصل ، وتنمية مستدامة
10			10	18			18	Études cinématographiques et audiovisuelles
34			34	63			63	الإجازة المهنية Licence Professionnelle
2 469	3 059	2 415	7 943	4 564	5 621	4 295	14 480	كلية الآداب والعلوم الإنسانية تطوان Faculté des Lettres et Sciences Humaines Tétouan
240	205	244	689	367	328	367	1062	الدراسات الإسلامية
253	287	268	808	331	381	337	1049	الدراسات العربية
24	38	103	165	51	64	193	308	التاريخ و الحضارة
196	209	182	587	331	349	356	1036	الجغرافيا
36	21	67	124	52	31	118	201	الفلسفة
113	135	209	457	186	186	307	679	الدراسات الموسيقولوجية
101	130	216	447	135	166	291	592	Études françaises
183	253	456	892	319	449	781	1549	English studies
1146	1278	1745	4169	1772	1954	2750	6476	الإجازة في الدراسات الأساسية Licence d'études fondamentales
1146	1278	1745	4169	1772	1954	2750	6476	كلية الآداب والعلوم الإنسانية الجديدة Faculté des Lettres et Sciences Humaines El Jadida

أعداد طلبة السلك العادي حسب المستوى والمسلك
Effectifs des étudiants du cycle normal selon le niveau et la filière

ميدان الآداب والعلوم الإنسانية
Domaine des lettres et sciences humaines

Féminin إنث				Global إجمالي				المسلك Filière
ثالثة année 3	ثانية année 2	أولى année 1	مجموع Total	ثالثة année 3	ثانية année 2	أولى année 1	مجموع Total	
392	281	301	974	586	394	420	1400	الدراسات الإسلامية
146	154	197	497	191	212	277	680	الدراسات العربية
190	165	143	498	412	347	356	1115	التاريخ و الحضارة
216	187	124	527	480	377	379	1236	الجغرافيا
78	49	62	189	161	106	145	412	الفلسفة
133	198	290	621	226	295	466	987	علم الاجتماع
284	206	221	711	439	294	339	1072	Etudes françaises
653	801	576	2030	1246	1700	1202	4148	English studies
33	27	24	84	46	37	47	130	Etudes hispaniques
2 125	2 068	1 938	6 131	3 787	3 762	3 631	11 180	Licence d'études fondamentales الإجازة في الدراسات الأساسية
22			22	41			41	Enseignement secondaire- Langue anglaise
22			22	41			41	Licence en éducation الإجازة في التربية
17			17	28			28	الارشاد الاسري والوساطة
17			17	28			28	Licence Professionnelle الإجازة المهنية
2 164	2 068	1 938	6 170	3 856	3 762	3 631	11 249	كلية الآداب والعلوم الإنسانية مكناس Faculté des Lettres et Sciences Humaines Meknès
295	199	288	782	448	325	471	1244	الدراسات العربية
383	436	591	1410	624	710	1080	2414	Etudes françaises
1010	946	1173	3129	2190	2102	2569	6861	English studies
1 688	1 581	2 052	5 321	3 262	3 137	4 120	10 519	Licence d'études fondamentales الإجازة في الدراسات الأساسية
13			13	26			26	Teaching english as a foreign language (TEFL)
13			13	26			26	Licence en éducation الإجازة في التربية
	21	19	40		42	39	81	المهن الفنية والوسائطية
4	12	10	26	7	29	42	78	مهن المسرح وفنون العرض
4	33	29	66	7	71	81	159	Licence Professionnelle الإجازة المهنية
1 705	1 614	2 081	5 400	3 295	3 208	4 201	10 704	كلية اللغات والآداب والفنون القنيطرة Faculté des Langues, des Lettres et des Arts Kénitra
291	305	346	942	559	534	674	1767	الدراسات الإسلامية
271	220	324	815	660	656	908	2224	التاريخ و الحضارة
415	444	442	1301	980	1070	1126	3176	الجغرافيا
68	35	94	197	168	97	258	523	الفلسفة
188	386	613	1187	342	714	1099	2155	علم النفس
518	399	576	1493	1066	876	1207	3149	علم الاجتماع
1 751	1 789	2 395	5 935	3 775	3 947	5 272	12 994	Licence d'études fondamentales الإجازة في الدراسات الأساسية
1 751	1 789	2 395	5 935	3 775	3 947	5 272	12 994	كلية العلوم الإنسانية والاجتماعية القنيطرة Faculté des Sciences Humaines et Sociales Kénitra

أعداد طلبة السلك العادي حسب المستوى والمسلك
Effectifs des étudiants du cycle normal selon le niveau et la filière

ميدان الآداب والعلوم الإنسانية
Domaine des lettres et sciences humaines

Féminin إنث				Global إجمالي				المسلك Filière
ثالثة année 3	ثانية année 2	أولى année 1	مجموع Total	ثالثة année 3	ثانية année 2	أولى année 1	مجموع Total	
599	255	285	1139	928	381	430	1739	الدراسات الإسلامية
447	343	303	1093	697	512	460	1669	الدراسات العربية
40	30	44	114	129	100	146	375	الدراسات الأمازيغية
490	342	309	1141	1330	876	841	3047	التاريخ و الحضارة
289	163	113	565	897	495	368	1760	الجغرافيا
814	641	673	2128	1443	1170	1183	3796	علم الاجتماع
704	473	322	1499	1260	780	541	2581	Etudes françaises
972	760	725	2457	2040	1687	1605	5332	Etudes anglaises
58	35	18	111	106	76	51	233	Etudes hispaniques
4 413	3 042	2 792	10 247	8 830	6 077	5 625	20 532	Licence d'études fondamentales الإجازة في الدراسات الأساسية
17			17	36			36	Ecriture et analyse cinématographiques et audiovisuelles
21			21	30			30	Information - communication
38			38	66			66	Licence Professionnelle الإجازة المهنية
6 202	4 831	5 187	16 220	12 671	10 024	10 897	33 592	كلية الآداب والعلوم الإنسانية أكادير Faculté des Lettres et Sciences Humaines Agadir
106	74	66	246	311	208	197	716	الجغرافيا
346	278	327	951	538	459	544	1541	Etude française
734	506	416	1656	1472	1124	834	3430	Etudes anglaise
1186	858	809	2853	2321	1791	1575	5687	Licence d'études fondamentales الإجازة في الدراسات الأساسية
3			3	10			10	Didactique du français langue étrangère
3			3	10			10	Licence en éducation الإجازة في التربية
5			5	11			11	English language teaching and the global market
6			6	11			11	Information et communication
11			11	22			22	Licence Professionnelle الإجازة المهنية
1 200	858	809	2 867	2 353	1 791	1 575	5 719	كلية اللغات والفنون والعلوم الإنسانية آيت ملول Faculté des Langues, Arts et Science humaines Ait Melloul
132	70	86	288	203	99	117	419	الدراسات العربية
61	52	52	165	125	90	100	315	التاريخ و الحضارة
310	231	287	828	631	517	632	1780	الجغرافيا
147	107	188	442	199	155	269	623	Etudes françaises
650	460	613	1723	1158	861	1118	3137	Licence d'études fondamentales الإجازة في الدراسات الأساسية
650	460	613	1723	1158	861	1118	3137	الكلية المتعددة التخصصات تازة Faculté Polydisciplinaire Taza
13	87	84	184	15	114	118	247	الدراسات العربية
117	120	332	569	248	228	640	1116	تدبير وإعداد المجال الجغرافي
7	102	90	199	11	142	143	296	Etudes françaises
137	309	506	952	274	484	901	1659	Licence d'études fondamentales الإجازة في الدراسات الأساسية
137	309	506	952	274	484	901	1659	الكلية المتعددة التخصصات آسفي Faculté Polydisciplinaire Safi
103	105	169	377	171	145	234	550	الدراسات العربية
121	121	246	488	215	200	426	841	الجغرافيا وتهيئة المجال
224	226	415	865	386	345	660	1391	Licence d'études fondamentales الإجازة في الدراسات الأساسية
224	226	415	865	386	345	660	1391	الكلية المتعددة التخصصات خريبكة Faculté Polydisciplinaire Khouribga

أعداد طلبة السلك العادي حسب المستوى والمسلك
Effectifs des étudiants du cycle normal selon le niveau et la filière

ميدان الآداب والعلوم الإنسانية
Domaine des lettres et sciences humaines

Féminin إنث				Global إجمالي				المسلك Filière
ثالثة année 3	ثانية année 2	أولى année 1	مجموع Total	ثالثة année 3	ثانية année 2	أولى année 1	مجموع Total	
202	247	329	778	392	428	654	1474	الدراسات الإسلامية
200	245	354	799	322	395	599	1316	الدراسات العربية
14	30	63	107	79	104	283	466	الدراسات الأمازيغية
33	38	98	169	66	105	283	454	الفلسفة
128	191	429	748	196	280	691	1167	Etudes françaises
165	264	543	972	288	538	1223	2049	English studies
42	45	49	136	78	83	115	276	Etudes hispaniques
784	1060	1865	3709	1421	1933	3848	7202	Licence d'études fondamentales الإجازة في الدراسات الأساسية
11	18	12	41	13	22	12	47	Enseignement secondaire- langue française
11	18	12	41	13	22	12	47	Licence en éducation الإجازة في التربية
795	1078	1877	3750	1434	1955	3860	7249	الكلية المتعددة التخصصات الناظور Faculté Polydisciplinaire Nador
365	458	526	1349	545	668	820	2033	الدراسات الإسلامية
735	859	842	2436	1174	1371	1352	3897	الدراسات العربية
303	561	616	1480	495	924	1130	2549	Langue française
1403	1878	1984	5265	2214	2963	3302	8479	Licence d'études fondamentales الإجازة في الدراسات الأساسية
6			6	18			18	ديداكتيك علوم اللغة العربية وآدابها
		18	18			24	24	التعليم الثانوي- الدراسات الإسلامية
	18	19	37		25	30	55	التعليم الثانوي -اللغة العربية
	11	8	19		17	15	32	التعليم الابتدائي
6			6	21			21	Enseignement du français
		26	26			30	30	Enseignement secondaire - langue anglaise
12	29	71	112	39	42	99	180	Licence en éducation الإجازة في التربية
1415	1907	2055	5377	2253	3005	3401	8659	الكلية المتعددة التخصصات الرشيدية Faculté Polydisciplinaire Errachidia
45	132	190	367	66	207	251	524	Langues étrangères appliquées
45	132	190	367	66	207	251	524	Licence Professionnelle الإجازة المهنية
45	132	190	367	66	207	251	524	الكلية المتعددة التخصصات ورزازات Faculté Polydisciplinaire Quarzazate
65	111	80	256	93	140	113	346	Langues étrangères appliquées
65	111	80	256	93	140	113	346	Licence Professionnelle الإجازة المهنية
65	111	80	256	93	140	113	346	الكلية المتعددة التخصصات تارودانت Faculté Polydisciplinaire Taroudannt
396	374	451	1221	571	668	782	2021	العلوم الشرعية والقضايا المعاصرة
396	374	451	1221	571	668	782	2021	Licence d'études fondamentales الإجازة في الدراسات الأساسية
396	374	451	1221	571	668	782	2021	الكلية المتعددة التخصصات السمارة Faculté Polydisciplinaire Es-Smara
33079	34061	41834	108974	59884	61072	78808	199764	Total المجموع

أعداد طلبة السلك العادي حسب المستوى والمسلك
Effectifs des étudiants du cycle normal selon le niveau et la filière

ميدان العلوم
Domaine des sciences

Féminin إناث				Global إجمالي				المسلك Filière
ثالثة année 3	ثانية année 2	أولى année 1	مجموع Total	ثالثة année 3	ثانية année 2	أولى année 1	مجموع Total	
392	479	1 130	2 001	1 045	1 233	3 050	5 328	Sciences Mathématiques et Informatique
463	430	715	1 608	1 396	1 217	1 792	4 405	Sciences Mathématiques
481	755	787	2 023	1 117	1 748	1 914	4 779	Sciences Informatique
299	386	2 261	2 946	721	774	4 918	6 413	Sciences de la matière Physique et de la matière Chimie
2 291	2 770	6 507	11 568	6 387	6 788	15 235	28 410	Sciences de la matière Physique
2 041	2 156	3 213	7 410	3 562	3 621	6 158	13 341	Sciences de la Matière Chimie
833	886	2 067	3 786	1 106	1 153	3 029	5 288	Sciences de la Vie et de la Terre et de l'Univers
4 991	5 160	8 239	18 390	7 199	7 315	12 233	26 747	Sciences de la Vie
411	424	2 205	3 040	784	777	3 415	4 976	Sciences de la Terre et de l'Univers
12 202	13 446	27 124	52 772	23 317	24 626	51 744	99 687	Licence d'études fondamentales الإجازة في الدراسات الأساسية
27	17	44	88	35	35	70	147	Licence en éducation الإجازة في التربية
578	243	94	915	1 136	454	194	1 784	Licence Professionnelle الإجازة المهنية
12 807	13 706	27 218	53 731	24 488	25 115	51 938	101 541	Total المجموع

أعداد طلبة السلك العادي حسب المستوى والمسلك
Effectifs des étudiants du cycle normal selon le niveau et la filière

ميدان العلوم
Domaine des sciences

Féminin إناث				Global إجمالي				Filière المسلك
ثالثة année 3	ثانية année 2	أولى année 1	مجموع Total	ثالثة année 3	ثانية année 2	أولى année 1	مجموع Total	
179	164	86	429	254	270	135	659	Sciences de la matière chimie
138	211	65	414	365	505	148	1 018	Sciences de la matière physique
	8	1 017	1 025	1	17	2 027	2 045	Sciences de la matière physique et chimie
39	55	1 345	1 439	59	82	1 924	2 065	Sciences de la terre et de l'univers
318	393	65	776	444	483	90	1 017	Sciences de la vie
31	27	8	66	81	74	22	177	Sciences mathématiques, informatique et applications
113	66	71	250	216	185	135	536	Sciences mathématiques, informatique et applications (informatique)
2		188	190	4	1	439	444	Sciences mathématiques, informatique et applications (mathématiques)
820	924	2 845	4 589	1 424	1 617	4 920	7 961	Licence d'études fondamentales الإجازة في الدراسات الأساسية
	5		5		21		21	Enseignement secondaire sciences physiques et chimiques
	12		12		14		14	Enseignement secondaire: sciences de la vie et de la terre
	17		17		35		35	Licence en éducation الإجازة في التربية
41			41	66			66	Développement logiciel
9			9	19			19	Dosimétrie médicale
10			10	17			17	Génie civil
20	19	20	59	25	20	22	67	Génomique
15			15	65			65	Réseaux et télécommunications
30			30	56			56	Electronique, informatique et robotique
125	19	20	164	248	20	22	290	Licence Professionnelle الإجازة المهنية
945	960	2 865	4 770	1 672	1 672	4 942	8 286	كلية العلوم الرباط Faculté des Sciences Rabat
277	315	759	1 351	598	620	1 683	2 901	Sciences de la matière physique
				1			1	Sciences de la terre et de l'univers
416	426	901	1 743	508	525	1 234	2 267	Sciences de la terre et de l'univers-sciences de la vie
111	138	125	374	243	263	310	816	Sciences mathématiques, informatique et applications (mathématiques)
804	879	1 785	3 468	1 350	1 408	3 227	5 985	Licence d'études fondamentales الإجازة في الدراسات الأساسية
24			24	30			30	Bio analyse médicale
21	8		29	46	29		75	Electronique, électrotechnique, automatique, informatique industrielle
	19		19	1	34		35	Energies solaires et éolienne
13			13	19			19	Génie climatique
17			17	27			27	Gestion de l'assainissement en milieu urbain
10			10	14			14	Informatique médicale
10	15		25	41	24		65	Systèmes d'informations géographiques et applications
22	25		47	35	33		68	Technologie et management du bâtiment et des travaux publics
117	67		184	213	120		333	Licence Professionnelle الإجازة المهنية
921	946	1 785	3 652	1 563	1 528	3 227	6 318	كلية العلوم عين الشق الدار البيضاء Faculté des Sciences Ain Chock Casablanca

أعداد طلبة السلك العادي حسب المستوى والمسلك
Effectifs des étudiants du cycle normal selon le niveau et la filière

ميدان العلوم
Domaine des sciences

Féminin إناث				Global إجمالي				المسلك Filière
ثالثة année 3	ثانية année 2	أولى année 1	مجموع Total	ثالثة année 3	ثانية année 2	أولى année 1	مجموع Total	
304	336	688	1328	446	514	1221	2181	Sciences de la matière chimie
213	295	922	1430	465	639	2211	3315	Sciences de la matière physique
13	7	17	37	22	10	25	57	Sciences de la terre et de l'univers
260	386	1281	1927	335	481	1709	2525	Sciences de la vie
50	53	98	201	109	103	240	452	Sciences mathématiques, informatique et applications
60	136	143	339	114	280	292	686	Sciences mathématiques, informatique et applications (informatique)
900	1213	3149	5262	1491	2027	5698	9216	Licence d'études fondamentales الإجازة في الدراسات الأساسية
14		14	14	21			21	Méthodes et procédés d'analyse
14		14	14	21			21	Licence Professionnelle الإجازة المهنية
914	1213	3149	5276	1512	2027	5698	9237	كلية العلوم بن مسيك الدار البيضاء Faculté des Sciences Ben M'Sick Casablanca
80	55	160	295	141	91	320	552	Sciences de la matière chimie
209	157	585	951	657	370	1345	2372	Sciences de la matière physique
21	12	67	100	56	40	120	216	Sciences de la terre et de l'univers
681	422	1010	2113	924	585	1498	3007	Sciences de la vie
73	92	127	292	163	231	399	793	Sciences mathématiques et informatique
53	16	28	97	184	86	93	363	Sciences mathématiques, informatique et applications (mathématiques)
1117	754	1977	3848	2125	1403	3775	7303	Licence d'études fondamentales الإجازة في الدراسات الأساسية
		9	9			24	24	Systèmes d'information et génie logiciel
		4	4			12	12	Systèmes mécatroniques et embarqués
		11	11			19	19	Techniques des systèmes électroniques et industriels
		24	24			55	55	Licence Professionnelle الإجازة المهنية
1117	754	2001	3872	2125	1403	3830	7358	كلية العلوم ظهر المهرارز فاس Faculté des Sciences Dhar El Mahraraz Fès
230	304	719	1253	415	512	1391	2318	Sciences de la matière chimie
129	236	755	1120	515	749	1814	3078	Sciences de la matière physique
59	72	86	217	129	148	176	453	Sciences de la terre et de l'univers
78	823	1403	2304	114	1141	2123	3378	Sciences de la vie
17	35	68	120	67	99	165	331	Sciences mathématiques, informatique et applications (informatique)
44	55	62	161	107	160	142	409	Sciences mathématiques, informatique et applications (mathématiques)
557	1525	3093	5175	1347	2809	5811	9967	Licence d'études fondamentales الإجازة في الدراسات الأساسية
10	12		22	18	19		37	Analyse chimique et qualité
9	10		19	27	18		45	Efficacité énergétique et énergies renouvelables
5			5	16			16	Electronique et optique pour les systèmes embarqués
6			6	17	2		19	Electrotechnique et électronique industrielle
44	20		64	66	34		100	Maintenance des installations et exploitation des usines et réseaux d'eau
8			8	22			22	Réseaux et sécurité des systèmes informatiques
10			10	21			21	Science. Tech. Assi déchets
19	14		33	49	30		79	Technologie et coordination dans le bâtiment et les travaux publics
111	56		167	236	103		339	Licence Professionnelle الإجازة المهنية
668	1581	3093	5342	1583	2912	5811	10306	كلية العلوم السملاية مراكش Faculté des Sciences Semlalia Marrakech

أعداد طلبة السلك العادي حسب المستوى والمسلك
Effectifs des étudiants du cycle normal selon le niveau et la filière

ميدان العلوم
Domaine des sciences

Féminin إناث				Global إجمالي				المسلك Filière
ثالثة année 3	ثانية année 2	أولى année 1	مجموع Total	ثالثة année 3	ثانية année 2	أولى année 1	مجموع Total	
131	67	43	241	217	94	63	374	Sciences de la matière chimie
236	238	554	1028	670	535	1179	2384	Sciences de la matière physique
4	4	68	76	23	18	103	144	Sciences de la terre et de l'univers
500	419	468	1387	738	564	676	1978	Sciences de la vie
21	19	12	52	101	53	29	183	Sciences mathématiques, informatique et applications
36	68	54	158	100	150	148	398	Sciences mathématiques, informatique et applications (informatique)
928	815	1 199	2 942	1 849	1 414	2 198	5 461	Licence d'études fondamentales الإجازة في الدراسات الأساسية
15	18		33	29	31		60	Environnement et génie civil
8	15		23	24	26		50	Horticulture ornementale et espaces verts
23	33		56	53	57		110	Licence Professionnelle الإجازة المهنية
951	848	1 199	2 998	1 902	1 471	2 198	5 571	كلية العلوم وجدة Faculté des Sciences Oujda
167	230	138	535	247	305	186	738	Sciences de la matière chimie
295	315	513	1123	670	695	1042	2407	Sciences de la matière physique
30	20	35	85	59	34	55	148	Sciences de la terre et de l'univers
488	480	515	1483	698	688	751	2137	Sciences de la vie
102	191	116	409	236	385	307	928	Sciences mathématiques, informatique et applications (informatique)
61	46	49	156	159	132	117	408	Sciences mathématiques, informatique et applications (mathématiques)
1 143	1 282	1 366	3 791	2 069	2 239	2 458	6 766	Licence d'études fondamentales الإجازة في الدراسات الأساسية
5			5	7			7	Enseignement secondaire-mathématiques
9			9	10			10	Enseignement secondaire science de la vie
13			13	18			18	Enseignement secondaire physique chimie
27			27	35			35	Licence en éducation الإجازة في التربية
7			7	17			17	Administration réseaux et sécurité des systèmes d'information
				1			1	Ecotourisme et développement durable
9			9	18			18	Electronique and optique for embedded systems
16			16	36			36	Licence Professionnelle الإجازة المهنية
1 186	1 282	1 366	3 834	2 140	2 239	2 458	6 837	كلية العلوم تطوان Faculté des Sciences Tétouan
270	339	735	1344	645	682	1683	3010	Sciences de la matière physique et chimie
417	460	642	1519	598	628	1008	2234	Sciences de la terre et de l'univers-sciences de la vie
65	33	61	159	153	104	160	417	Sciences mathématiques, informatique et applications
752	832	1 438	3 022	1 396	1 414	2 851	5 661	Licence d'études fondamentales الإجازة في الدراسات الأساسية
10			10	30			30	Administration de bases de données
10			10	30			30	Licence Professionnelle الإجازة المهنية
762	832	1 438	3 032	1 426	1 414	2 851	5 691	كلية العلوم الجديدة Faculté des Sciences El Jadida

أعداد طلبة السلك العادي حسب المستوى والمسلك
Effectifs des étudiants du cycle normal selon le niveau et la filière

ميدان العلوم
Domaine des sciences

Féminin إناث				Global إجمالي				المسلك Filière
ثالثة année 3	ثانية année 2	أولى année 1	مجموع Total	ثالثة année 3	ثانية année 2	أولى année 1	مجموع Total	
40	73	37	150	96	127	71	294	Sciences de la matière chimie
67	114	48	229	226	309	121	656	Sciences de la matière physique
		380	380			902	902	Sciences de la matière physique et chimie
39	54	20	113	77	90	43	210	Sciences de la terre et de l'univers
		524	524			787	787	Sciences de la terre et de l'univers-sciences de la vie
257	248	136	641	372	373	195	940	Sciences de la vie
		234	234			687	687	Sciences mathématiques, informatique et applications
14	28	4	46	60	70	15	145	Sciences mathématiques, informatique et applications (informatique)
53	64	58	175	225	234	151	610	Sciences mathématiques, informatique et applications (mathématiques)
470	581	1 441	2 492	1 056	1 203	2 972	5 231	Licence d'études fondamentales الإجازة في الدراسات الأساسية
16			16	26			26	Géo-information et modélisation du territoire
16			16	26			26	Licence Professionnelle الإجازة المهنية
486	581	1 441	2 508	1 082	1 203	2 972	5 257	كلية العلوم مكناس Faculté des Sciences Meknès
142	105	154	401	265	170	264	699	Sciences de la matière chimie
145	155	317	617	461	374	767	1602	Sciences de la matière physique
12	19	7	38	36	53	16	105	Sciences de la terre et de l'univers
319	256	444	1019	469	363	641	1473	Sciences de la vie
108	128	152	388	268	288	367	923	Sciences mathématiques et informatique
31	22	33	86	110	57	79	246	Sciences mathématiques, informatique et applications (mathématiques)
757	685	1 107	2 549	1 609	1 305	2 134	5 048	Licence d'études fondamentales الإجازة في الدراسات الأساسية
757	685	1 107	2 549	1 609	1 305	2 134	5 048	كلية العلوم القنيطرة Faculté des Sciences Kénitra
252	247	446	945	505	428	965	1898	Sciences de la matière chimie
141	151	440	732	445	391	1213	2049	Sciences de la matière physique
46	96	292	434	117	176	594	887	Sciences de la terre et de l'univers
756	515	1014	2285	1147	772	1663	3582	Sciences de la vie
84	127	141	352	191	314	390	895	Sciences mathématiques, informatique et applications (informatique)
72	60	105	237	242	170	243	655	Sciences mathématiques, informatique et applications (mathématiques)
1 351	1 196	2 438	4 985	2 647	2 251	5 068	9 966	Licence d'études fondamentales الإجازة في الدراسات الأساسية
20			20	25			25	Ingénierie informatique
20			20	25			25	Licence Professionnelle الإجازة المهنية
1 371	1 196	2 438	5 005	2 672	2 251	5 068	9 991	كلية العلوم أكادير Faculté des Sciences Agadir
310	387	372	1069	602	777	788	2167	Science de la matière chimique
178	224	361	763	562	663	971	2196	Science de la matière physique
388	341	399	1128	575	579	566	1720	Sciences de la vie
876	952	1 132	2 960	1 739	2 019	2 325	6 083	Licence d'études fondamentales الإجازة في الدراسات الأساسية
3	9		12	31	22		53	Non spécifiée
15	11		26	28	14		42	Sciences de l'environnement en milieu urbain
18	20		38	59	36		95	Licence Professionnelle الإجازة المهنية
894	972	1 132	2 998	1 798	2 055	2 325	6 178	كلية العلوم التطبيقية أيت ملول Faculté des Sciences Appliquées Ait Melloul

أعداد طلبة السلك العادي حسب المستوى والمسلك
Effectifs des étudiants du cycle normal selon le niveau et la filière

ميدان العلوم
Domaine des sciences

Féminin إناث				Global إجمالي				Filière المسلك
ثالثة année 3	ثانية année 2	أولى année 1	مجموع Total	ثالثة année 3	ثانية année 2	أولى année 1	مجموع Total	
14	22	84	120	43	55	170	268	Sciences de la matière physique
182	173	290	645	276	244	435	955	Sciences de la vie
9	13	33	55	38	50	97	185	Sciences mathématiques, informatique et applications
17	12	38	67	77	57	117	251	Sciences mathématiques, informatique et applications (mathématiques)
222	220	445	887	434	406	819	1 659	Licence d'études fondamentales الإجازة في الدراسات الأساسية
12	13	9	34	20	21	12	53	Géomatique et géosciences appliquées
12	13	9	34	20	21	12	53	Licence Professionnelle الإجازة المهنية
234	233	454	921	454	427	831	1 712	الكلية المتعددة التخصصات تازة Faculté Polydisciplinaire Taza
63	79	221	363	127	152	500	779	Sciences de la matière chimie
47	57	61	165	110	140	176	426	Sciences de la matière physique
148	85	268	501	205	126	359	690	Sciences de la terre et de l'univers
12	26	86	124	21	75	187	283	Sciences mathématiques, informatique et applications (informatique)
8	5	17	30	20	22	55	97	Sciences mathématiques, informatique et applications (mathématiques)
278	252	653	1 183	483	515	1 277	2 275	Licence d'études fondamentales الإجازة في الدراسات الأساسية
278	252	653	1 183	483	515	1 277	2 275	الكلية المتعددة التخصصات آسفي Faculté Polydisciplinaire Safi
67	36		103	121	65		186	Sciences de la matière chimie
65	84	332	481	242	269	820	1331	Sciences de la matière physique
421	265	372	1058	662	434	634	1730	Sciences de la vie
10	8	76	94	23	26	188	237	Sciences mathématiques, informatique et applications
563	393	780	1 736	1 048	794	1 642	3 484	Licence d'études fondamentales الإجازة في الدراسات الأساسية
9		9	9	18			18	Energie renouvelable
9		9	9	18			18	Licence Professionnelle الإجازة المهنية
572	393	780	1 745	1 066	794	1 642	3 502	الكلية المتعددة التخصصات بني ملال Faculté Polydisciplinaire -Béni Mellal
27	30	78	135	56	54	127	237	Sciences de la matière chimie
53	67	219	339	115	161	563	839	Sciences de la matière physique
114	122	216	452	145	158	337	640	Sciences de la vie
8	15	22	45	23	40	71	134	Sciences mathématiques, informatique et applications (informatique)
11	9	9	29	25	32	33	90	Sciences mathématiques, informatique et applications (mathématiques)
213	243	544	1 000	364	445	1 131	1 940	Licence d'études fondamentales الإجازة في الدراسات الأساسية
213	243	544	1 000	364	445	1 131	1 940	الكلية المتعددة التخصصات خريبكة Faculté Polydisciplinaire Khouribga
49	43	71	163	70	62	127	259	Sciences de la matière chimie
21	41	196	258	83	118	463	664	Sciences de la matière physique
120	117	258	495	161	166	376	703	Sciences de la vie
5	5	3	13	24	24	10	58	Sciences mathématiques et applications
21	35	38	94	51	77	109	237	Sciences mathématiques, informatique et applications (informatique)
216	241	566	1 023	389	447	1 085	1 921	Licence d'études fondamentales الإجازة في الدراسات الأساسية
216	241	566	1 023	389	447	1 085	1 921	الكلية المتعددة التخصصات الناظور Faculté Polydisciplinaire Nador

أعداد طلبة السلك العادي حسب المستوى والمسلك
Effectifs des étudiants du cycle normal selon le niveau et la filière

ميدان العلوم
Domaine des sciences

Féminin إناث				Global إجمالي				المسلك Filière
ثالثة année 3	ثانية année 2	أولى année 1	مجموع Total	ثالثة année 3	ثانية année 2	أولى année 1	مجموع Total	
26	30	108	164	68	63	255	386	Sciences de la matière physique et chimie
44	45	130	219	60	70	198	328	Sciences de la vie
10	24	35	69	33	57	69	159	Sciences mathématiques, informatique et applications (informatique)
	2	2	4		2	11	13	Sciences mathématiques, informatique et applications (mathématiques)
80	101	275	456	161	192	533	886	Licence d'études fondamentales الإجازة في الدراسات الأساسية الكلية المتعددة التخصصات العرائش Faculté Polydisciplinaire Larache
3	9	21	33	7	12	51	70	Sciences de la matière physique et chimie
10	12	40	62	14	19	52	85	Sciences de la vie
4	4	9	17	5	16	26	47	Sciences mathématiques, informatique et applications (informatique)
	1	1	2		1	2	3	Sciences mathématiques, informatique et applications (mathématiques)
17	26	71	114	26	48	131	205	Licence d'études fondamentales الإجازة في الدراسات الأساسية الكلية المتعددة التخصصات القصر الكبير Faculté Polydisciplinaire Kassar El Kébir
	2	7	9		13	29	42	Informatique et mathématiques appliquées
	2	7	9		13	29	42	Licence Professionnelle الإجازة المهنية الكلية المتعددة التخصصات سيدي بنور Faculté Polydisciplinaire Sidi Bennour
63	88	296	447	160	195	549	904	Sciences de la matière physique
20	101	326	447	85	280	851	1216	Sciences mathématiques, informatique et applications
83	189	622	894	245	475	1 400	2 120	Licence d'études fondamentales الإجازة في الدراسات الأساسية
5	6		11	8	24		32	Techniques d'exploitation des énergies renouvelables
5	6		11	8	24		32	Licence Professionnelle الإجازة المهنية الكلية المتعددة التخصصات ورزازات Faculté Polydisciplinaire Quarzazate
55	143	198	396	65	195	289	549	Sciences de la vie
55	143	198	396	65	195	289	549	Licence d'études fondamentales الإجازة في الدراسات الأساسية
23	27	34	84	51	60	76	187	Génie informatique
59			59	92			92	Sciences agroalimentaires
82	27	34	143	143	60	76	279	Licence Professionnelle الإجازة المهنية الكلية المتعددة التخصصات تارودانت Faculté Polydisciplinaire Taroudannt
137	170	232	539	208	255	365	828	
12 807	13 706	27 218	53 731	24 488	25 115	51 938	101 541	Total المجموع

أعداد طلبة السلك العادي حسب المستوى والمسلك
Effectifs des étudiants du cycle normal selon le niveau et la filière

ميدان العلوم والتقنيات
Domaine des sciences et techniques

إناث Féminin				إجمالي Global				المسلك Filière
ثالثة année 3	ثانية année 2	أولى année 1	مجموع Total	ثالثة année 3	ثانية année 2	أولى année 1	مجموع Total	
338	1158	1318	2814	733	2216	2485	5434	Mathématiques, informatique, physique
275	571	843	1689	491	996	1447	2934	Mathématiques informatique physique chimie
922	2088	2198	5208	1333	2908	2875	7116	Biologie, Chimie, Géologie
2910	331	217	3458	4902	919	575	6396	Autres
4445	4148	4576	13169	7459	7039	7382	21880	Total المجموع

أعداد طلبة السلك العادي حسب المستوى والمسلك
Effectifs des étudiants du cycle normal selon le niveau et la filière

ميدان العلوم والتقنيات
Domaine des sciences et techniques

إناث Féminin				إجمالي Global				المسلك Filière
ثالثة année 3	ثانية année 2	أولى année 1	مجموع Total	ثالثة année 3	ثانية année 2	أولى année 1	مجموع Total	
62			62	71			71	Bio-analyse et qualité
	246	469	715		317	599	916	Biologie, chimie, géologie
45			45	73			73	Chimie appliquée
63			63	91			91	Génie de l'eau et de l'environnement
49			49	67			67	Génie des télécommunications
33			33	55			55	Génie électrique et informatique industrielle
29			29	48			48	Génie mécanique
27			27	60			60	Informatique, réseau et multimédia
34			34	55			55	Mathématiques appliquées
	292	370	662		515	698	1213	Maths, informatique, physique
20			20	39			39	Physique appliquée
57			57	72			72	Techniques d'analyse et contrôle de qualité
70			70	77			77	Technologies biomédicales
489	538	839	1866	708	832	1297	2837	كلية العلوم والتقنيات المحمدية Faculté des Sciences et Techniques Mohammedia
26			26	44			44	Biologie et valorisation des phyto-ressources
	377	312	689		493	377	870	Biologie, chimie, géologie
45			45	53			53	Bioprocédés hygiène et sécurité alimentaire
40			40	55			55	Conception et analyse mécanique
34			34	46			46	Génie chimique
27			27	50			50	Génie électrique
27			27	44			44	Génie industriel
26			26	54			54	Génie informatique
19			19	23			23	Géo Resource et environnement
10			10	17			17	Mathématique et application
	240	249	489		432	431	863	Maths, informatique, physique
48			48	54			54	Sciences biologiques application et santé
35			35	50			50	Techniques d'analyse et contrôle de qualité
337	617	561	1515	490	925	808	2223	كلية العلوم والتقنيات سايس فاس Faculté des Sciences et Techniques Saïs Fès
504		375	879	675		477	1152	Biologie, chimie, géologie
264		442	706	476		730	1206	Math informatique physique chimie
69		17	86	170		37	207	Maths, informatique, physique
837	834	1671	1321	1244	2565			كلية العلوم والتقنيات كليز مراكش Faculté des Sciences et Techniques Guéliz Marrakech

أعداد طلبة السلك العادي حسب المستوى والمسلك
Effectifs des étudiants du cycle normal selon le niveau et la filière

ميدان العلوم والتقنيات
Domaine des sciences et techniques

فeminin إناث				Global إجمالي				المسلك Filière
ثالثة année 3	ثانية année 2	أولى année 1	مجموع Total	ثالثة année 3	ثانية année 2	أولى année 1	مجموع Total	
	420	226	646		619	316	935	Biologie, chimie, géologie
53			53	80			80	Chimie appliquée
52			52	74			74	Chimie technique d'analyse et contrôle qualité
59			59	76			76	Contrôle de la qualité des produits agro-alimentaires
	62	46	108		179	127	306	Génie électrique-génie mécanique
13			13	60			60	Génie mécanique
26			26	51			51	Géomatique et aménagement du territoire
17			17	59			59	Informatique
35			35	71			71	Ingénierie électronique et télécommunication
10			10	25			25	Ingénierie informatique, électronique et automatique
	211	150	361		438	308	746	Math informatique physique chimie
9			9	42			42	Mathématiques et applications
49			49	59			59	Protection de l'environnement
54			54	76			76	Sciences biologiques appliquées
377	693	422	1 492	673	1 236	751	2 660	كلية العلوم والتقنيات بني ملال Faculté des Sciences et Techniques Béni Mellal
9	475	197	681	12	630	261	903	Biologie, chimie, géologie
89			89	108			108	Biotechnologie végétale
99			99	123			123	Biotechnologies
16			16	59			59	Design et productique
23			23	50			50	Energie renouvelable
56			56	98			98	Génie civil
48			48	61			61	Génie de procédé
17			17	51			51	Génie électrique
1	158	86	245	4	481	234	719	Génie électrique-génie mécanique
27			27	55			55	Génie industriel
64			64	139			139	Génie informatique
33			33	50			50	Géosciences appliquées
11	360	251	622	15	558	409	982	Math informatique physique chimie
11			11	30			30	Mathématiques appliquées et informatique
20	189	92	301	33	350	159	542	Maths, informatique, physique
63			63	90			90	Technologie analyse chimique
587	1 182	626	2 395	978	2 019	1 063	4 060	كلية العلوم والتقنيات طنجة Faculté des Sciences et Techniques Tanger
119	9	142	270	183	11	202	396	Biologie, chimie et géologie
15			15	25			25	Electronique, électrotechnique et automatique
25			25	39			39	Génie de l'eau et de l'environnement
83	5	125	213	199	15	229	443	Mathématique informatiques physique
17	4		21	40	10		50	Mathématiques et informatique
17	1		18	35	3		38	Mécanique énergétique
31			31	36			36	Sciences agroalimentaires et techniques de commerce
17			17	27			27	Systèmes de transmission et de télécommunications
24			24	42			42	Techniques d'analyse et contrôle de qualité
348	19	267	634	626	39	431	1 096	كلية العلوم والتقنيات الحسيمة Faculté des Sciences et Techniques Al Hoceima

أعداد طلبة السلك العادي حسب المستوى والمسلك
Effectifs des étudiants du cycle normal selon le niveau et la filière

ميدان العلوم والتقنيات
Domaine des sciences et techniques

Féminin إناث				Global إجمالي				المسلك Filière
ثالثة année 3	ثانية année 2	أولى année 1	مجموع Total	ثالثة année 3	ثانية année 2	أولى année 1	مجموع Total	
58	2		60	65	3		68	Biochimie-génétique-microbiologie
93	195	241	529	125	250	307	682	Biologie, chimie, géologie
52			52	66			66	Chimie appliquée et environnement
48	2		50	96	5		101	Electronique électrotechnique automatique
82	9		91	161	14		175	Génie civil et construction
27	82	83	192	66	205	211	482	Génie électrique/génie mécanique
37			37	65	1		66	Génie électrique et systèmes automatiques
12			12	27	1		28	Mathématiques appliquées
106	220	283	609	170	393	543	1106	Mathématiques, informatique, physique
51			51	73	1		74	Mécatronique
17			17	20			20	Protection de l'environnement
11			11	29			29	Réseaux et technologies des télécommunications
19	3		22	21	3		24	Sciences biomédicales
57			57	79			79	Techniques d'analyse et contrôle de qualité
670	513	607	1790	1063	876	1061	3000	كلية العلوم والتقنيات سطت Faculté des Sciences et Techniques Settat
68	1		69	99	1	1	101	Biologie végétale appliquée
197	366	236	799	338	588	336	1262	Biologie, chimie, géologie
109	2		111	178	4		182	Chimie appliquée
46			46	76			76	Energies renouvelables
56			56	161			161	Génie logiciel
70	2	1	73	178	4	1	183	Géosciences appliquées
25			25	42			42	Ingénierie et management des systèmes industriels
40			40	142	1		143	Mathématiques appliquées
60	212	182	454	161	511	388	1060	Maths, informatique, physique
98	1	1	100	139	1	1	141	Physiologie et santé
31	2		33	86	2		88	Sciences de l'ingénieur
800	586	420	1806	1600	1112	727	3439	كلية العلوم والتقنيات الرشيدية Faculté des Sciences et Techniques Errachidia
4445	4148	4576	13169	7459	7039	7382	21880	Total المجموع

أعداد طلبة السلك العادي حسب المستوى والسلك
Effectifs des étudiants du cycle normal selon le niveau et la filière

ميدان الطب والصيدلة

Domaine de médecine et pharmacie

غير محدد	سابعة	سادسة	خامسة	رابعة	ثالثة	ثانية	أولى	مجموع	إجمالي Global	السلك Filière
NS	7 année	6 année	5 année	4 année	3 année	2 année	1 année	Total	إناث Féminin	
785	1322	553	521	602	622	694	693	5792	إجمالي Global	Médecine
459	755	313	302	327	337	395	353	3241	إناث Féminin	
390		129	134	134	125	115	119	1146	إجمالي Global	Pharmacie
230		101	102	101	89	80	78	781	إناث Féminin	
1175	1322	682	655	736	747	809	812	6938	إجمالي Global	كلية الطب والصيدلة الرباط
689	755	414	404	428	426	475	431	4022	إناث Féminin	Faculté de Médecine et de Pharmacie Rabat
	1120	387	506	502	496	610	540	4161	إجمالي Global	Médecine
	753	244	309	302	292	340	323	2563	إناث Féminin	
		50	23	35	70	54	66	298	إجمالي Global	Pharmacie
		30	14	22	51	31	44	192	إناث Féminin	
1120	437	529	537	566	664	606	4459	إجمالي Global	كلية الطب والصيدلة الدار البيضاء	
753	274	323	324	343	371	367	2755	إناث Féminin	Faculté de Médecine et de Pharmacie Casablanca	
	533	346	320	371	347	424	393	2734	إجمالي Global	Médecine
	320	219	181	314	325	282	238	1879	إناث Féminin	
							48	48	إجمالي Global	Pharmacie
							30	30	إناث Féminin	
533	346	320	371	347	424	441	2782	إجمالي Global	كلية الطب والصيدلة فاس	
320	219	181	314	325	282	268	1909	إناث Féminin	Faculté de Médecine et de Pharmacie Fès	
	562	520	418	394	383	419	469	3165	إجمالي Global	Médecine
	334	337	268	254	237	236	286	1952	إناث Féminin	
562	520	418	394	383	419	469	3165	إجمالي Global	كلية الطب والصيدلة مراكش	
334	337	268	254	237	236	286	1952	إناث Féminin	Faculté de Médecine et de Pharmacie Marrakech	
	199	272	345	322	375	360	373	2246	إجمالي Global	Médecine
	105	154	185	168	198	200	194	1204	إناث Féminin	
199	272	345	322	375	360	373	2246	إجمالي Global	كلية الطب والصيدلة وجدة	
105	154	185	168	198	200	194	1204	إناث Féminin	Faculté de Médecine et de Pharmacie Oujda	
			95	105	116	191	228	735	إجمالي Global	Médecine
			50	49	67	91	130	387	إناث Féminin	
			95	105	116	191	228	735	إجمالي Global	كلية الطب والصيدلة طنجة
			50	49	67	91	130	387	إناث Féminin	Faculté de Médecine et de Pharmacie Tanger
			96	111	138	129	246	720	إجمالي Global	Médecine
			63	75	92	74	142	446	إناث Féminin	
			96	111	138	129	246	720	إجمالي Global	كلية الطب والصيدلة أكادير
			63	75	92	74	142	446	إناث Féminin	Faculté de Médecine et de Pharmacie Agadir
785	3736	2078	2301	2407	2477	2827	2942	19553	إجمالي Global	مجموع الطب Total Médecine
459	2267	1267	1358	1489	1548	1618	1666	11672	إناث Féminin	
390		179	157	169	195	169	233	1492	إجمالي Global	مجموع الصيدلة Total Pharmacie
230		131	116	123	140	111	152	1003	إناث Féminin	
1175	3736	2257	2458	2576	2672	2996	3175	21045	إجمالي Global	المجموع Total
689	2267	1398	1474	1612	1688	1729	1818	12675	إناث Féminin	

أعداد طلبة السلك العادي حسب المستوى والمسلك
Effectifs des étudiants du cycle normal selon le niveau et la filière

ميدان طب الأسنان
Domaine de médecine dentaire

غير محدد	خامسة	رابعة	ثالثة	ثانية	أولى	المجموع	إجمالي Global	المسلك Filière
Non spécifié	5 année	4 année	3 année	2 année	1 année	Total	إناث Féminin	
275	102	102	131	137	138	885	إجمالي Global	Médecine dentaire
189	71	63	75	85	66	549	إناث Féminin	
275	102	102	131	137	138	885	إجمالي Global	كلية طب الأسنان الرباط
189	71	63	75	85	66	549	إناث Féminin	Faculté de Médecine Dentaire Rabat
131	122	138	132	138	162	823	إجمالي Global	Médecine dentaire
88	75	82	70	78	89	482	إناث Féminin	
131	122	138	132	138	162	823	إجمالي Global	كلية طب الأسنان الدار البيضاء
88	75	82	70	78	89	482	إناث Féminin	Faculté de Médecine Dentaire Casablanca
406	224	240	263	275	300	1708	إجمالي Global	المجموع Total
277	146	145	145	163	155	1031	إناث Féminin	

أعداد طلبة السلك العادي حسب المستوى والمسلك
Effectifs des étudiants du cycle normal selon le niveau et la filière

ميدان علوم المهندس
Domaine des sciences de l'ingénieur

Global إجمالي							المسلك Filière
غير محدد NS	خامسة année 5	رابعة année 4	ثالثة année 3	ثانية année 2	أولى année 1	مجموع Total	
	76	82	75			233	Genie civil
	34	46	42			122	Genie des procédés industriels
	59	58	66			183	Genie électrique
	55	63	45			163	Genie industriel
	60	70	56			186	Genie informatique
	65	67	68			200	Genie mécanique
	33	45	38			116	Genie minéral
	36	47	33			116	Genie modélisations et informatique scientifique
	26	35	28			89	Réseaux et télécommunications
	444	513	451			1408	المدرسة المحمدية للمهندسين الرباط Ecole Mohammadia d'Ingénieurs Rabat
	31	33	29			93	E-management et business intelligence
	95	91	80			266	Genie logiciel
	24	27	26			77	Ingénierie e-logistique
	23	39	28			90	Ingénierie des systèmes embarqués pour l'automobile
		24	22			46	Ingénierie digitale pour la finance
	63	56	50			169	Ingénierie du web et informatique mobile
		23	22			45	Ingénierie intelligence artificielle
	29	31	31			91	Ingénierie sécurité des systèmes d'information
	265	324	288			877	المدرسة الوطنية العليا للمعلوماتية وتحليل النظم الرباط Ecole Nationale Supérieure d'Informatique et d'Analyse des Systèmes Rabat
6	56	41	45			148	Conception mécanique et productique
1		48	46			95	Energie électrique et industries numériques
5	45	47	40			137	Genie biomédical
		31	40			71	Genie des matériaux qualité et environnement
1	43					44	Genie électrique
		36	44			80	Genie industriel et technologies numériques
		30	31			61	Ingénierie des systèmes énergétiques
1		27	29			57	Ingénierie mécanique pour l'industrie aéronautique
1			28			29	Ingénierie numérique en data science et intelligence artificielle
15	144	260	303			722	المدرسة الوطنية العليا للفنون والمهن الرباط Ecole Nationale Supérieure des Arts et Métiers Rabat
	26	34	28			88	Automatique et informatique industrielle
	26	25	28			79	Construction mécanique et production intégrée
	30	30	30			90	Genie des systèmes électriques
	26	30	28			84	Genie des systèmes mécaniques
	24	37	30			91	Genie électrique systèmes embarqués et télécommunications
	15	34	27			76	Genie industriel et logistique
	27	30	30			87	Genie informatique, réseaux et base de données
	22	24	28			74	Procédés industriels plasturgie
	21	29	28			78	Qualité, maintenance et sécurité industrielle
	217	273	257			747	المدرسة الوطنية العليا للكهرباء والميكانيك الدار البيضاء Ecole Nationale Supérieure d'Electricité et de Mécanique Casablanca

أعداد طلبة السلك العادي حسب المستوى والمسلك
Effectifs des étudiants du cycle normal selon le niveau et la filière

ميدان علوم المهندس
Domaine des sciences de l'ingénieur

Global إجمالي							المسلك Filière
غير محدد NS	خامسة année 5	رابعة année 4	ثالثة année 3	ثانية année 2	أولى année 1	مجموع Total	
				236	282	518	Mathématiques, physique et technologie (2AP)
	37	40	33			110	Génie électrique
	67	53	67			187	Génie industriel
	51	56	67			174	Génie mécanique
		29	32			61	Intelligence artificielle et génie informatique
	31	18	31			80	Management des systèmes électriques intelligents
	186	196	230	236	282	1130	المدرسة الوطنية العليا للفنون والمهن الدار البيضاء Ecole Nationale Supérieure des Arts et Métiers Casablanca
1				263	232	496	Deux années préparatoires au cycle ingénieur
	36	40	46			122	Génie des systèmes embarqués et informatique industrielle
	35	43	51			129	Génie des télécommunications et réseaux
	40	43	43			126	Génie industriel
	49	38	51			138	Génie informatique
	29	45	47			121	Génie mécanique et systèmes automatisés
1	189	209	238	263	232	1132	المدرسة الوطنية للعلوم التطبيقية فاس Ecole Nationale des Sciences Appliquées Fès
1				297	279	577	Deux années préparatoires au cycle ingénieur
	54	54	71			179	Génie industriel et logistique
	49	60	76			185	Génie informatique
	26	43	74			143	Génie réseaux et télécommunications
	46	58	69			173	Ingénierie des systèmes électroniques embarqués et commandes numériques
1	175	215	290	297	279	1257	المدرسة الوطنية للعلوم التطبيقية مراكش Ecole Nationale des Sciences Appliquées Marrakech
				222	184	406	Deux années préparatoires au cycle ingénieur
2	39	34	46			121	Génie de télécommunication et réseaux
	33	37	44			114	Génie des procédés et matériaux céramiques
	43	37	45			125	Génie industriel
	45	46	48			139	Génie informatique
2	160	154	183	222	184	905	المدرسة الوطنية للعلوم التطبيقية آسفي Ecole Nationale des Sciences Appliquées Safi
				117	185	302	Deux années de préparation
				117	185	302	المدرسة الوطنية للعلوم التطبيقية بني ملال Ecole Nationale des Sciences Appliquées Béni Mellal
				262	277	539	Deux années préparatoires au cycle ingénieur
1	34	36	39			110	Génie des procédés, de l'énergie et de l'environnement
	35	23				58	Génie électrique
	45	44				89	Génie informatique
	33	19				52	Génie réseaux et télécommunications
		44	45			89	Informatique ingénierie de données
			125			125	Tronc commun
1	147	166	209	262	277	1062	المدرسة الوطنية للعلوم التطبيقية خريبكة Ecole Nationale des Sciences Appliquées Khouribga

أعداد طلبة السلك العادي حسب المستوى والمسلك
Effectifs des étudiants du cycle normal selon le niveau et la filière

ميدان علوم المهندس
Domaine des sciences de l'ingénieur

Global إجمالي							المسلك Filière
غير محدد NS	خامسة année 5	رابعة année 4	ثالثة année 3	ثانية année 2	أولى année 1	مجموع Total	
2				300	336	638	Deux années préparatoires au cycle ingénieur
	34	39	45			118	Génie Civil
	21		12			33	Génie des Systèmes Electronique, Informatique et Réseaux
	33	27	34			94	Génie Electrique
			36			36	Génie Industriel
	44	41	52			137	Génie Informatique
	23					23	Génie Télécommunications et Réseaux
2	155	107	179	300	336	1 079	المدرسة الوطنية للعلوم التطبيقية وجدة Ecole Nationale des Sciences Appliquées Oujda
				334	276	610	Deux années préparatoires au cycle ingénieur
1	44	35	59			139	Génie des systèmes de télécommunication et réseaux
1	50	31	50			132	Génie des systèmes électroniques et automatique
	35	33	30			98	Génie eco-énergétique et environnement industriel
23	46	55	63			187	Génie informatique
1	57	61	64			183	Management de la chaîne logistique
26	232	215	266	334	276	1 349	المدرسة الوطنية للعلوم التطبيقية طنجة Ecole Nationale des Sciences Appliquées Tanger
				286	287	573	Deux années préparatoires au cycle ingénieur
1	31	39	46			117	Génie civil
1	35	32	42			110	Génie des systèmes de télécommunications et réseaux
	32	48	50			130	Génie informatique
	34	36	39			109	Génie mécatronique
	37	48	49			134	Management de la chaîne logistique
2	169	203	226	286	287	1 173	المدرسة الوطنية للعلوم التطبيقية تطوان Ecole Nationale des Sciences Appliquées Tétouan
	61	51	75			187	Génie civil
	15	25	50			90	Génie de l'eau et de l'environnement
	15	23	64			102	Génie énergétiques et énergies renouvelables
	55	92	65			212	Génie informatique
1				205	225	431	Sciences et techniques pour l'ingénieur (ZAP)
1	146	191	254	205	225	1 022	المدرسة الوطنية للعلوم التطبيقية الحسيمة Ecole Nationale des Sciences Appliquées Al Hoceima
55				193	176	424	Tronc commun : sciences et technique pour l'ingénieur
	35	32	30			97	Génie des télécommunications et réseaux
	38	32	34			104	Génie énergétique et électrique
	29	36	38			103	Génie industriel
	30	41	32			103	Ingénierie informatique et technologie émergentes
55	132	141	134	193	176	831	مهندس الدولة Ingénieur d'état
			18	12	13	43	Enseignement secondaire sciences industrielles
			18	12	13	43	الإجازة في التربية Licence en éducation
55	132	141	152	205	189	874	المدرسة الوطنية للعلوم التطبيقية الجديدة Ecole Nationale des Sciences Appliquées El Jadida

أعداد طلبة السلك العادي حسب المستوى والمسلك
Effectifs des étudiants du cycle normal selon le niveau et la filière

ميدان علوم المهندس
Domaine des sciences de l'ingénieur

Global إجمالي							المسلك Filière
غير محدد NS	خامسة année 5	رابعة année 4	ثالثة année 3	ثانية année 2	أولى année 1	مجموع Total	
				49	64	113	Deux années de préparation
	25	27	29			81	Ingénierie de l'aéronautique
	23	26	19			68	Ingénierie des systèmes d'informations et big-data
	48	53	48	49	64	262	المدرسة الوطنية للعلوم التطبيقية برشيد Ecole Nationale des Sciences Appliquées Berrechid
735				371	379	1485	Tronc commun
	28					28	Génie civil
	50					50	Génie électromécanique
	51					51	Génie industriel et productique
	45					45	Génie mécanique
	36					36	Génie thermique industriel et énergies renouvelables
	28					28	Industrialisation des produits et procédés
735	238			371	379	1723	المدرسة الوطنية العليا للفنون والمهن مكناس Ecole Nationale Supérieure des Arts et Métiers Meknès
				298	262	560	Deux années préparatoires au cycle ingénieur
	25	57	57			139	Génie électrique
	39	57	64			160	Génie industriel
	44	75	79			198	Génie informatique
	27	57	64			148	Génie mécatronique d'automobile
	26	36	59			121	Réseaux et systèmes de télécommunications
161	282	323	298	262	1326		المدرسة الوطنية للعلوم التطبيقية القنيطرة Ecole Nationale des Sciences Appliquées de Kénitra
				49	55	104	Cycle préparatoire intégré
				49	55	104	المدرسة الوطنية العليا للكيمياء القنيطرة Ecole Nationale Supérieur de Chimie Kénitra
				271	288	559	Deux années préparatoires au cycle ingénieur
	35	31	44			110	Bâtiment et travaux publics
	25	33	35			93	Finance et ingénierie décisionnelle
	35	33	38			106	Génie des procédés, de l'énergie et de l'environnement
	35	28	35			98	Génie électrique
	28	36	40			104	Génie industriel
	44	56	59			159	Génie informatique
	30	27	37			94	Génie mécanique
232	244	288	271	288	1323		المدرسة الوطنية للعلوم التطبيقية أكادير Ecole Nationale des Sciences Appliquées Agadir
	28	31	49			108	Génie des procédés et d'environnement
	34	31	25			90	Génie électrique et télécommunications
	30	22	30			82	Génie énergétique
	19	19	29			67	Génie mathématique et informatique
	21	21	27			69	Ingénierie logicielle et intégration des systèmes
132	124	160				416	كلية العلوم والتقنيات المحمدية Faculté des Sciences et Techniques Mohammedia

أعداد طلبة السلك العادي حسب المستوى والمسلك
Effectifs des étudiants du cycle normal selon le niveau et la filière

ميدان علوم المهندس
Domaine des sciences de l'ingénieur

Global إجمالي							المسلك Filière
غير محدد NS	خامسة année 5	رابعة année 4	ثالثة année 3	ثانية année 2	أولى année 1	مجموع Total	
	40	8	11			59	Conception mécanique et innovation
	47	22	22			91	Industries agricoles et alimentaires
	49		18			67	Ingénierie en mécatronique
	15	32	18			65	Systèmes intelligents communicants et mobiles
	151	62	69			282	كلية العلوم والتقنيات سايس فاس Faculté des Sciences et Techniques Saïs Fès
46						46	Energies renouvelables et mobilité électrique
74	39					113	Génie civil
31	20					51	Génie des matériaux et procédés
49	24					73	Industrie et sécurité des aliments
66	19					85	Ingénierie en finance et actuariat
47	18					65	Ingénierie en réseaux informatiques et systèmes d'information
313	120					433	كلية العلوم والتقنيات كليز مراكش Faculté des Sciences et Techniques Guéliz Marrakech
	18	28	3			49	Génie électrique: Electrotechnique et électronique industrielle
	18	24	14			56	Génie physique - matériaux et énergie
	25	21	26			72	Productique-mécatronique
	61	73	43			177	كلية العلوم والتقنيات بني ملال Faculté des Sciences et Techniques Béni Mellal
	36	30	20			86	Génie électrique et management industriel
	50	25	30			105	Génie industriel
	22	25	18			65	Géo information
3	24	31	24			82	Logiciels et systèmes intelligents
3	132	111	92			338	كلية العلوم والتقنيات طنجة Faculté des Sciences et Techniques Tanger
		31	26			57	Procédés industriel et environnement
		31	26			57	كلية العلوم والتقنيات الحسيمة Faculté des Sciences et Techniques Al Hoceïma
	16	15	21			52	Génie des systèmes industriel
	25	31	19			75	Génie informatique
	13	11	15			39	Génie logistique et transport
		20	10			30	Ingénierie des systèmes électriques et systèmes embarqués
		22				22	Procédés et ingénierie chimique
	22		19			41	Sciences et ingénierie de l'environnement
76	99	84				259	كلية العلوم والتقنيات سطات Faculté des Sciences et Techniques Settat

أعداد طلبة السلك العادي حسب المستوى والمسلك
Effectifs des étudiants du cycle normal selon le niveau et la filière

ميدان علوم المهندس
Domaine des sciences de l'ingénieur

Global إجمالي							المسلك Filière
غير محدد NS	خامسة année 5	رابعة année 4	ثالثة année 3	ثانية année 2	أولى année 1	مجموع Total	
	30	36	40			106	Genie du logiciel et des systèmes informatiques distribués
	37	39	39			115	Genie électrique
	32	41	42			115	Genie électrique et contrôle des systèmes industriels
	29	36	40			105	Genie industriel et logistique
	36	35	40			111	Ingénierie info, big data et cloud computing
1	36	36	37			110	Ingénieur génie mécanique des systèmes industriels
1	200	223	238			662	المدرسة العليا لأساتذة التعليم التقني المحمدية Ecole Normale Supérieure de l'Enseignement Technique Mohammedia
				22	30	52	Design graphique et digital
			13		18	31	Les métiers du cinéma et de l'audiovisuel
				10	7	17	Photographie
			13	32	55	100	دبلوم المدرسة الوطنية العليا للفن والتصميم Diplôme de l'ENSAD
			13	32	55	100	المدرسة الوطنية العليا للفن والتصميم الدار البيضاء Ecole Nationale Supérieur d'Art et Design Casablanca
1 158	4 312	4 469	4 879	3 753	3 787	22 358	مجموع مهندس الدولة Total Ingénieur d'état
			18	12	13	43	مجموع الإجازة في التربية Total Licence en éducation
			13	32	55	100	مجموع دبلوم المدرسة الوطنية العليا للفن والتصميم Total DENSAD
1 158	4 312	4 469	4 910	3 797	3 855	22 501	المجموع Total

أعداد طلبة السلك العادي حسب المستوى والمسلك
Effectifs des étudiants du cycle normal selon le niveau et la filière

ميدان علوم المهندس
Domaine des sciences de l'ingénieur

غير محدد NS	Féminin إناث					المسلك Filière	
	خامسة année 5	رابعة année 4	ثالثة année 3	ثانية année 2	أولى année 1		مجموع Total
	33	22	31			86	Genie civil
	16	22	22			60	Genie des procédés industriels
	20	17	18			55	Genie électrique
	20	27	24			71	Genie industriel
	23	29	22			74	Genie informatique
	12	21	18			51	Genie mécanique
	21	16	17			54	Genie minéral
	16	21	11			48	Genie modélisations et informatique scientifique
	11	13	13			37	Réseaux et télécommunications
	172	188	176			536	المدرسة المحمدية للمهندسين الرباط Ecole Mohammadia d'Ingénieurs Rabat
	10	11	19			40	E-management et business intelligence
	31	26	28			85	Genie logiciel
	12	13	10			35	Ingénierie e-logistique
	5	12	12			29	Ingénierie des systèmes embarqués pour l'automobile
		14	12			26	Ingénierie digitale pour la finance
	28	23	21			72	Ingénierie du web et informatique mobile
		7	7			14	Ingénierie intelligence artificielle
	9	9	6			24	Ingénierie sécurité des systèmes d'information
	95	115	115			325	المدرسة الوطنية العليا للمعلوماتية وتحليل النظم الرباط Ecole Nationale Supérieure d'Informatique et d'Analyse des Systèmes Rabat
2	30	22	18			72	Conception mécanique et productique
		22	15			37	Energie électrique et industries numériques
	23	28	26			77	Genie biomédical
		20	29			49	Genie des matériaux qualité et environnement
1	19					20	Genie électrique
		20	19			39	Genie industriel et technologies numériques
		16	21			37	Ingénierie des systèmes énergétiques
1		8	17			26	Ingénierie mécanique pour l'industrie aéronautique
			8			8	Ingénierie numérique en data science et intelligence artificielle
4	72	136	153			365	المدرسة الوطنية العليا للفنون والمهن الرباط Ecole Nationale Supérieure des Arts et Métiers Rabat
	10	20	11			41	Automatique et informatique industrielle
	11	9	13			33	Construction mécanique et production intégrée
	10	16	12			38	Genie des systèmes électriques
	6	12	11			29	Genie des systèmes mécaniques
	10	12	16			38	Genie électrique systèmes embarqués et télécommunications
	13	25	14			52	Genie industriel et logistique
	16	13	10			39	Genie informatique, réseaux et base de données
	8	11	11			30	Procédés industriels plasturgie
	9	12	17			38	Qualité, maintenance et sécurité industrielle
	93	130	115			338	المدرسة الوطنية العليا للكهرباء والميكانيك الدار البيضاء Ecole Nationale Supérieure d'Electricité et de Mécanique Casablanca

أعداد طلبة السلك العادي حسب المستوى والمسلك
Effectifs des étudiants du cycle normal selon le niveau et la filière

ميدان علوم المهندس
Domaine des sciences de l'ingénieur

غير محدد NS	Féminin إناث					المسلك Filière	
	خامسة année 5	رابعة année 4	ثالثة année 3	ثانية année 2	أولى année 1		مجموع Total
				107	170	277	Mathématiques, physique et technologie (2AP)
	17	12	16			45	Génie électrique
	36	32	33			101	Génie industriel
	16	19	20			55	Génie mécanique
		9	14			23	Intelligence artificielle et génie informatique
	9	6	11			26	Management des systèmes électriques intelligents
78	78	94	107	170	527		المدرسة الوطنية العليا للفنون والمهن الدار البيضاء Ecole Nationale Supérieure des Arts et Métiers Casablanca
				128	158	286	Deux années préparatoires au cycle ingénieur
	16	21	23			60	Génie des systèmes embarqués et informatique industrielle
	18	22	32			72	Génie des télécommunications et réseaux
	21	33	33			87	Génie industriel
	21	18	16			55	Génie informatique
	13	16	23			52	Génie mécanique et systèmes automatisés
89	110	127	128	158	612		المدرسة الوطنية للعلوم التطبيقية فاس Ecole Nationale des Sciences Appliquées Fès
1				130	181	312	Deux années préparatoires au cycle ingénieur
	37	30	40			107	Génie industriel et logistique
	23	26	24			73	Génie informatique
	14	24	30			68	Génie réseaux et télécommunications
	25	25	39			89	Ingénierie des systèmes électroniques embarqués et commandes numériques
1	99	105	133	130	181	649	المدرسة الوطنية للعلوم التطبيقية مراكش Ecole Nationale des Sciences Appliquées Marrakech
				114	120	234	Deux années préparatoires au cycle ingénieur
2	15	15	27			59	Génie de télécommunication et réseaux
	22	22	21			65	Génie des procédés et matériaux céramiques
	25	22	26			73	Génie industriel
	19	16	15			50	Génie informatique
2	81	75	89	114	120	481	المدرسة الوطنية للعلوم التطبيقية آسفي Ecole Nationale des Sciences Appliquées Safi
				65	106	171	Deux années de préparation
				65	106	171	المدرسة الوطنية للعلوم التطبيقية بني ملال Ecole Nationale des Sciences Appliquées Béni Mellal
				140	194	334	Deux années préparatoires au cycle ingénieur
	25	26	30			81	Génie des procédés, de l'énergie et de l'environnement
	15	7				22	Génie électrique
	20	19				39	Génie informatique
	15	5				20	Génie réseaux et télécommunications
		17	16			33	Informatique ingénierie de données
			69			69	Tronc commun
75	74	115	140	194	598		المدرسة الوطنية للعلوم التطبيقية خريبكة Ecole Nationale des Sciences Appliquées Khouribga

أعداد طلبة السلك العادي حسب المستوى والمسلك
Effectifs des étudiants du cycle normal selon le niveau et la filière

ميدان علوم المهندس
Domaine des sciences de l'ingénieur

غير محدد NS	Féminin إناث					مجموع Total	المسلك Filière
	خامسة année 5	رابعة année 4	ثالثة année 3	ثانية année 2	أولى année 1		
2				150	199	351	Deux années préparatoires au cycle ingénieur
	17	13	22			52	Génie Civil
	8		7			15	Génie des Systèmes Electronique, Informatique et Réseaux
	19	11	10			40	Génie Electrique
			21			21	Génie Industriel
	18	18	24			60	Génie Informatique
	12					12	Génie Télécommunications et Réseaux
2	74	42	84	150	199	551	المدرسة الوطنية للعلوم التطبيقية وجدة Ecole Nationale des Sciences Appliquées Oujda
				151	177	328	Deux années préparatoires au cycle ingénieur
	15	17	30			62	Génie des systèmes de télécommunication et réseaux
1	17	13	24			55	Génie des systèmes électroniques et automatique
	22	24	22			68	Génie eco-énergétique et environnement industriel
2	15	24	23			64	Génie informatique
	30	40	39			109	Management de la chaîne logistique
3	99	118	138	151	177	686	المدرسة الوطنية للعلوم التطبيقية طنجة Ecole Nationale des Sciences Appliquées Tanger
				150	175	325	Deux années préparatoires au cycle ingénieur
1	12	19	20			52	Génie civil
1	13	12	22			48	Génie des systèmes de télécommunications et réseaux
	16	18	23			57	Génie informatique
	16	21	29			66	Génie mécatronique
	23	30	38			91	Management de la chaîne logistique
2	80	100	132	150	175	639	المدرسة الوطنية للعلوم التطبيقية تطوان Ecole Nationale des Sciences Appliquées Tétouan
				103	146	249	Sciences et techniques pour l'ingénieur (ZAP)
	24	27	32			83	Génie civil
	4	11	27			42	Génie de l'eau et de l'environnement
	8	9	33			50	Génie énergétiques et énergies renouvelables
	21	35	37			93	Génie informatique
	57	82	129	103	146	517	المدرسة الوطنية للعلوم التطبيقية الحسيمة Ecole Nationale des Sciences Appliquées Al Hoceima
35				102	125	262	Tronc commun : sciences et technique pour l'ingénieur
	18	20	14			52	Génie des télécommunications et réseaux
	19	14	19			52	Génie énergétique et électrique
	15	18	32			65	Génie industriel
	16	22	16			54	Ingénierie informatique et technologie émergentes
35	68	74	81	102	125	485	مهندس الدولة Ingénieur d'état
			7	5	9	21	Enseignement secondaire sciences industrielles
			7	5	9	21	الإجازة في التربية Licence en éducation
35	68	74	88	107	134	506	المدرسة الوطنية للعلوم التطبيقية الجديدة Ecole Nationale des Sciences Appliquées El Jadida

أعداد طلبة السلك العادي حسب المستوى والمسلك
Effectifs des étudiants du cycle normal selon le niveau et la filière

ميدان علوم المهندس
Domaine des sciences de l'ingénieur

Féminin إناث							المسلك Filière
غير محدد NS	خامسة année 5	رابعة année 4	ثالثة année 3	ثانية année 2	أولى année 1	مجموع Total	
				24	38	62	Deux années de préparation
	15	9	13			37	Ingénierie de l'aéronautique
	12	6	10			28	Ingénierie des systèmes d'informations et big-data
	27	15	23	24	38	127	المدرسة الوطنية للعلوم التطبيقية برشيد Ecole Nationale des Sciences Appliquées Berrechid
295				159	230	684	Tronc commun
	10					10	Génie civil
	16					16	Génie électromécanique
	30					30	Génie industriel et productique
	19					19	Génie mécanique
	18					18	Génie thermique industriel et énergies renouvelables
	13					13	Industrialisation des produits et procédés
295	106			159	230	790	المدرسة الوطنية العليا للفنون والمهن مكناس Ecole Nationale Supérieure des Arts et Métiers Meknès
				144	173	317	Deux années préparatoires au cycle ingénieur
	10	20	25			55	Génie électrique
	22	36	40			98	Génie industriel
	21	31	43			95	Génie informatique
	17	34	28			79	Génie mécatronique d'automobile
	3	18	33			54	Réseaux et systèmes de télécommunications
73	139	169	144	173	698		المدرسة الوطنية للعلوم التطبيقية القنيطرة Ecole Nationale des Sciences Appliquées de Kénitra
				33	40	73	Cycle préparatoire intégré
				33	40	73	المدرسة الوطنية العليا للكيمياء القنيطرة Ecole Nationale Supérieur de Chimie Kénitra
				122	180	302	Deux années préparatoires au cycle ingénieur
	16	12	20			48	Bâtiment et travaux publics
	15	16	14			45	Finance et ingénierie décisionnelle
	22	21	25			68	Génie des procédés, de l'énergie et de l'environnement
	15	13	16			44	Génie électrique
	17	21	17			55	Génie industriel
	12	22	22			56	Génie informatique
	15	10	14			39	Génie mécanique
112	115	128	122	180	657		المدرسة الوطنية للعلوم التطبيقية أكادير Ecole Nationale des Sciences Appliquées Agadir
	21	22	39			82	Génie des procédés et d'environnement
	22	17	12			51	Génie électrique et télécommunications
	13	9	16			38	Génie énergétique
	10	10	13			33	Génie mathématique et informatique
	11	10	11			32	Ingénierie logicielle et intégration des systèmes
77	68	91				236	كلية العلوم والتقنيات المحمدية Faculté des Sciences et Techniques Mohammedia

أعداد طلبة السلك العادي حسب المستوى والمسلك
Effectifs des étudiants du cycle normal selon le niveau et la filière

ميدان علوم المهندس
Domaine des sciences de l'ingénieur

غير محدد NS	Féminin إناث					المسلك Filière	
	خامسة année 5	رابعة année 4	ثالثة année 3	ثانية année 2	أولى année 1		مجموع Total
	20	3	7			30	Conception mécanique et innovation
	32	13	12			57	Industries agricoles et alimentaires
	29		9			38	Ingénierie en mécatronique
	9	20	11			40	Systèmes intelligents communicants et mobiles
	90	36	39			165	كلية العلوم والتقنيات سايس فاس Faculté des Sciences et Techniques Saïis Fès
27						27	Energies renouvelables et mobilité électrique
36	14					50	Génie civil
23	10					33	Génie des matériaux et procédés
38	16					54	Industrie et sécurité des aliments
30	7					37	Ingénierie en finance et actuariat
21	8					29	Ingénierie en réseaux informatiques et systèmes d'information
175	55					230	كلية العلوم والتقنيات كليز مراكش Faculté des Sciences et Techniques Guéliz Marrakech
	7	9	1			17	Génie électrique: Electrotechnique et électronique industrielle
	7	11	6			24	Génie physique - matériaux et énergie
	9	7	7			23	Productique-mécatronique
	23	27	14			64	كلية العلوم والتقنيات بني ملال Faculté des Sciences et Techniques Béni Mellal
	7	9	5			21	Génie électrique et management industriel
	31	17	17			65	Génie industriel
	14	11	14			39	Géo information
1	11	17	11			40	Logiciels et systèmes intelligents
1	63	54	47			165	كلية العلوم والتقنيات طنجة Faculté des Sciences et Techniques Tanger
		22	18			40	Procédés industriel et environnement
		22	18			40	كلية العلوم والتقنيات الحسيمة Faculté des Sciences et Techniques Al Hoceïma
	3	12	10			25	Génie des systèmes industriel
	12	11	5			28	Génie informatique
	8	8	9			25	Génie logistique et transport
		7	5			12	Ingénierie des systèmes électriques et systèmes embarqués
		15				15	Procédés et ingénierie chimique
	13		12			25	Sciences et ingénierie de l'environnement
36	53	41				130	كلية العلوم والتقنيات سطات Faculté des Sciences et Techniques Settat

أعداد طلبة السلك العادي حسب المستوى والمسلك
Effectifs des étudiants du cycle normal selon le niveau et la filière

ميدان علوم المهندس
Domaine des sciences de l'ingénieur

غير محدد NS	Féminin إناث					المسلك Filière	
	خامسة année 5	رابعة année 4	ثالثة année 3	ثانية année 2	أولى année 1		مجموع Total
	13	9	15			37	Genie du logiciel et des systèmes informatiques distribués
	9	15	16			40	Genie électrique
	10	8	8			26	Genie électrique et contrôle des systèmes industriels
	11	8	20			39	Genie industriel et logistique
	11	13	15			39	Ingénierie info, big data et cloud computing
	4	7	12			23	Ingénieur génie mécanique des systèmes industriels
58	60	86				204	المدرسة العليا لأساتذة التعليم التقني المحمدية Ecole Normale Supérieure de l'Enseignement Technique Mohammedia
				13	16		Design graphique et digital
			10		9		Les métiers du cinéma et de l'audiovisuel
				5	6		Photographie
			10	18	31	59	دبلوم المدرسة الوطنية العليا للفن والتصميم Diplôme de l'ENSAD
			10	18	31	59	المدرسة الوطنية العليا للفن والتصميم الدار البيضاء Ecole Nationale Supérieure d'Art et Design Casablanca
520	1952	2 016	2 337	1 822	2 412	11 059	Total Ingénieur d'état مجموع مهندس الدولة
			7	5	9	21	Total Licence en éducation مجموع الإجازة في التربية
			10	18	31	59	Total DENSAD مجموع دبلوم المدرسة الوطنية العليا للفن والتصميم
520	1952	2 016	2 354	1 845	2 452	11 139	Total المجموع

أعداد طلبة السلك العادي حسب المستوى والمسلك
Effectifs des étudiants du cycle normal selon le niveau et la filière

ميدان التجارة والتسيير
Domaine de commerce et gestion

Global إجمالي							المسلك Filière
غير محدد NS	خامسة année 5	رابعة année 4	ثالثة année 3	ثانية année 2	أولى année 1	مجموع Total	
			591	561	525	1677	Tronc commun : commerce et gestion
254						254	Audit et contrôle de gestion
69						69	Commerce international
220						220	Gestion de relation client
231						231	Gestion financière et comptable
44						44	Management des ressources humaines
88						88	Management logistique
260						260	Marketing et action commerciale
1166			591	561	525	2 843	المدرسة الوطنية للتجارة والتسيير الدار البيضاء Ecole Nationale de Commerce et de Gestion Casablanca
			374	277	301	952	Tronc commun : commerce et gestion
	80	91				171	Audit et contrôle de gestion
	110	109				219	Gestion financière et comptable
		26				26	Management logistique
	59	61				120	Marketing et action commerciale
249	287	374	277	301	1488	المدرسة الوطنية للتجارة والتسيير فاس Ecole Nationale de Commerce et de Gestion Fès	
			316	271	315	902	Tronc commun : commerce et gestion
		70				70	Commerce
	50					50	Commerce : marketing et action commerciale
	24					24	Commerce international
	2	217				219	Gestion
	55					55	Gestion : audit et contrôle de gestion
	75	1				76	Gestion : gestion financière et comptable
	7					7	Gestion : management des ressources humaines
	11					11	Management logistique
224	288	316	271	315	1414	المدرسة الوطنية للتجارة والتسيير مراكش Ecole Nationale de Commerce et de Gestion Marrakech	
			114	164	278	278	Tronc commun : commerce et gestion
			114	164	278	278	المدرسة الوطنية للتجارة والتسيير بني ملال Ecole Nationale de Commerce et de Gestion Béni Mellal
			263	196	250	709	Tronc commun : Commerce et gestion
	143	148				291	Gestion : Audit et contrôle de gestion
143	148	263	196	250	1 000	المدرسة الوطنية للتجارة والتسيير وجدة Ecole Nationale de Commerce et de Gestion Oujda	
			514	475	506	1495	Tronc commun : commerce et gestion
3	113	141				257	Commerce
2	252	243				497	Gestion
13						13	Management logistique
18	365	384	514	475	506	2 262	المدرسة الوطنية للتجارة والتسيير طنجة Ecole Nationale de Commerce et de Gestion Tanger

أعداد طلبة السلك العادي حسب المستوى والمسلك
Effectifs des étudiants du cycle normal selon le niveau et la filière

ميدان التجارة والتسيير
Domaine de commerce et gestion

Global إجمالي							المسلك Filière
غير محدد NS	خامسة année 5	رابعة année 4	ثالثة année 3	ثانية année 2	أولى année 1	مجموع Total	
	7	27	344	262	251	891	Tronc commun : commerce et gestion
9	23	47				79	Commerce : marketing et action commerciale
15	40	52				107	Gestion : audit et contrôle de gestion
18	79	103				200	Gestion : gestion financière et comptable
3	22	43				68	Management logistique
45	171	272	344	262	251	1345	المدرسة الوطنية للتجارة والتسيير الجديدة Ecole Nationale de Commerce et de Gestion El Jadida
			561	518	527	1606	Tronc commun : commerce et gestion
		194				194	Commerce
	72					72	Commerce : marketing
		418				418	Gestion
	46					46	Gestion : audit et contrôle de gestion
	163					163	Gestion : gestion financière et comptable
	12					12	Management logistique
	293	612	561	518	527	2511	دبلوم التجارة والتسيير Diplôme de Commerce et de Gestion
			32			32	Gestion comptable et financière
			32			32	الإجازة المهنية Licence Professionnelle
	293	612	593	518	527	2 543	المدرسة الوطنية للتجارة والتسيير سطات Ecole Nationale de Commerce et de Gestion Settat
				78	92	170	Audit et contrôle de gestion
				78	92	170	المدرسة الوطنية للتجارة والتسيير الحاجب Ecole Nationale de Commerce et de Gestion El Hajeb
759			485	402	362	2008	Tronc commun : commerce et gestion
82	1	5				88	Gestion : gestion financière et comptable
841	1	5	485	402	362	2 096	المدرسة الوطنية للتجارة والتسيير القنيطرة Ecole Nationale de Commerce et de Gestion Kénitra
2			461	414	607	1484	Tronc commun : commerce et gestion
	234	275				509	Management des ressources humaines
	98	139				237	Publicité et communication
2	332	414	461	414	607	2230	دبلوم التجارة والتسيير Diplôme de Commerce et de Gestion
			55			55	Management des organisations de l'économie sociale et solidaire
			95			95	Management du tourisme
			150			150	الإجازة المهنية Licence Professionnelle
2	332	414	611	414	607	2 380	المدرسة الوطنية للتجارة والتسيير أكادير Ecole Nationale de Commerce et de Gestion Agadir
5			154	107	143	409	Classe préparatoire ENCG
3	42	41				86	Commerce
	66	80				146	Gestion
8	108	121	154	107	143	641	المدرسة الوطنية للتجارة والتسيير الداخلة Ecole Nationale de Commerce et de Gestion Dakhla
2 080	1 886	2 531	4 063	3 675	4 043	18 278	دبلوم التجارة والتسيير Diplôme de Commerce et de Gestion
			182			182	الإجازة المهنية Licence Professionnelle
2 080	1 886	2 531	4 245	3 675	4 043	18 460	Total المجموع

أعداد طلبة السلك العادي حسب المستوى والمسلك
Effectifs des étudiants du cycle normal selon le niveau et la filière

ميدان التجارة والتسيير
Domaine de commerce et gestion

إناث Féminin							المسلك Filière
غير محدد NS	خامسة année 5	رابعة année 4	ثالثة année 3	ثانية année 2	أولى année 1	مجموع Total	
			374	332	366	1072	Tronc commun : commerce et gestion
149						149	Audit et contrôle de gestion
49						49	Commerce international
150						150	Gestion de relation client
140						140	Gestion financière et comptable
35						35	Management des ressources humaines
51						51	Management logistique
181						181	Marketing et action commerciale
755			374	332	366	1827	المدرسة الوطنية للتجارة والتسيير الدار البيضاء Ecole Nationale de Commerce et de Gestion Casablanca
			242	172	189	603	Tronc commun : commerce et gestion
	58	68				126	Audit et contrôle de gestion
	75	70				145	Gestion financière et comptable
		22				22	Management logistique
	44	37				81	Marketing et action commerciale
177	197	242	172	189	977	المدرسة الوطنية للتجارة والتسيير فاس Ecole Nationale de Commerce et de Gestion Fès	
			214	159	205	578	Tronc commun : commerce et gestion
		53				53	Commerce
	40					40	Commerce : marketing et action commerciale
	15					15	Commerce international
	2	150				152	Gestion
	26					26	Gestion : audit et contrôle de gestion
	61	1				62	Gestion : gestion financière et comptable
	6					6	Gestion : management des ressources humaines
	7					7	Management logistique
157	204	214	159	205	939	المدرسة الوطنية للتجارة والتسيير مراكش Ecole Nationale de Commerce et de Gestion Marrakech	
			78	115	193	193	Tronc commun : commerce et gestion
			78	115	193	المدرسة الوطنية للتجارة والتسيير بني ملال Ecole Nationale de Commerce et de Gestion Béni Mellal	
			175	116	165	456	Tronc commun : Commerce et gestion
	94	97				191	Gestion : Audit et contrôle de gestion
94	97	175	116	165	647	المدرسة الوطنية للتجارة والتسيير وجدة Ecole Nationale de Commerce et de Gestion Oujda	
			306	288	335	929	Tronc commun : commerce et gestion
2	82	97				181	Commerce
1	153	154				308	Gestion
4						4	Management logistique
7	235	251	306	288	335	1422	المدرسة الوطنية للتجارة والتسيير طنجة Ecole Nationale de Commerce et de Gestion Tanger

أعداد طلبة السلك العادي حسب المستوى والمسلك
Effectifs des étudiants du cycle normal selon le niveau et la filière

ميدان التجارة والتسيير
Domaine de commerce et gestion

غير محدد NS	إناث Féminin					مجموع Total	المسلك Filière
	خامسة année 5	رابعة année 4	ثالثة année 3	ثانية année 2	أولى année 1		
	5	11	221	172	168	577	Tronc commun : commerce et gestion
8	18	31				57	Commerce : marketing et action commerciale
8	30	30				68	Gestion : audit et contrôle de gestion
11	49	68				128	Gestion : gestion financière et comptable
2	13	30				45	Management logistique
29	115	170	221	172	168	875	المدرسة الوطنية للتجارة والتسيير الجديدة Ecole Nationale de Commerce et de Gestion El Jadida
			345	279	357	981	Tronc commun : commerce et gestion
		121				121	Commerce
	50					50	Commerce : marketing
		250				250	Gestion
						31	Gestion : audit et contrôle de gestion
						101	Gestion : gestion financière et comptable
						2	Management logistique
	184	371	345	279	357	1536	دبلوم التجارة والتسيير Diplôme de Commerce et de Gestion
			26			26	Gestion comptable et financière
			26			26	الإجازة المهنية Licence Professionnelle
	184	371	371	279	357	1562	المدرسة الوطنية للتجارة والتسيير سطات Ecole Nationale de Commerce et de Gestion Settat
				50	63	113	Audit et contrôle de gestion
				50	63	113	المدرسة الوطنية للتجارة والتسيير الحاجب Ecole Nationale de Commerce et de Gestion El Hajeb
492			310	257	247	1306	Tronc commun : commerce et gestion
47	1	3				51	Gestion : gestion financière et comptable
539	1	3	310	257	247	1357	المدرسة الوطنية للتجارة والتسيير القنيطرة Ecole Nationale de Commerce et de Gestion Kénitra
			276	233	411	920	Tronc commun : commerce et gestion
	147	181				328	Management des ressources humaines
	67	94				161	Publicité et communication
	214	275	276	233	411	1409	دبلوم التجارة والتسيير Diplôme de Commerce et de Gestion
			45			45	Management des organisations de l'économie sociale et solidaire
			66			66	Management du tourisme
			111			111	الإجازة المهنية Licence Professionnelle
	214	275	387	233	411	1520	المدرسة الوطنية للتجارة والتسيير أكادير Ecole Nationale de Commerce et de Gestion Agadir
		2	86	62	84	234	Classe préparatoire ENCG
	25	27		1		53	Commerce
	48	58				106	Gestion
	73	87	86	63	84	393	المدرسة الوطنية للتجارة والتسيير الداخلة Ecole Nationale de Commerce et de Gestion Dakhla
1330	1250	1655	2549	2199	2705	11688	دبلوم التجارة والتسيير Diplôme de Commerce et de Gestion
			137			137	الإجازة المهنية Licence Professionnelle
1330	1250	1655	2686	2199	2705	11825	Total المجموع

أعداد طلبة السلك العادي حسب المستوى والمسلك
Effectifs des étudiants du cycle normal selon le niveau et la filière

ميدان علوم التربية
Domaine des sciences de l'éducation

Féminin إناث				Global إجمالي				المسلك Filière
ثالثة année 3	ثانية année 2	أولى année 1	مجموع Total	ثالثة année 3	ثانية année 2	أولى année 1	مجموع Total	
30	38		68	33	43		76	الإجازة في التربية - تخصص التعليم الابتدائي
19	29	30	78	27	36	42	105	الإجازة في التربية: تخصص التعليم الثانوي- اللغة العربية
7			7	22			22	تدريس التاريخ والجغرافية والتربية على المواطنة
4			4	22			22	تدريس التربية الموسيقية وتنشيط البنى الموسيقية
40			40	44			44	Education préscolaire et formation professionnelle
19	29	29	77	24	37	33	94	Enseignement secondaire-langue anglaise
	27	17	44		30	22	52	Enseignement secondaire-langue française
50	51	46	147	61	58	56	175	Etudes françaises et éducation
23	17	30	70	29	22	34	85	Sciences de l'éducation
37			37	64			64	Technologie de l'éducation et innovation pédagogique
229	191	152	572	326	226	187	739	كلية علوم التربية الرباط Faculté des Sciences de l'éducation Rabat
229	191	152	572	326	226	187	739	Total المجموع

أعداد طلبة السلك العادي حسب المستوى والمسلك
Effectifs des étudiants du cycle normal selon le niveau et la filière

ميدان تكوين الأساتذة

Domaine de formation des enseignants

Global إجمالي					المسلك Filière
غير محدد NS	ثالثة année 3	ثانية année 2	أولى année 1	مجموع Total	
		47	29	76	التعليم الثانوي- اللغة العربية
		42	32	74	Enseignement secondaire- langue anglaise
		50	39	89	Enseignement secondaire-langue françaises
		34	26	60	Enseignement secondaire-mathématiques
		173	126	299	Licence en éducation الإجازة في التربية
		173	126	299	المدرسة العليا للتربية والتكوين بني ملال
					Ecole Supérieure de l'Education et de la Formation Béni Mellal
		18	8	26	التعليم الابتدائي
		12	11	23	Enseignement secondaire -mathématique
		20	12	32	Enseignement secondaire - anglais
		11	18	29	Enseignement secondaire - français
		61	49	110	Licence en éducation الإجازة في التربية
		61	49	110	المدرسة العليا للتربية والتكوين الجديدة
					Ecole Supérieure de l'Education et de la Formation El Jadida
	9	14	11	34	Enseignement secondaire: langue française
			16	16	Enseignement secondaire-sciences de la vie et la terre
	18	24	11	53	Enseignement primaire
	27	38	38	103	Licence en éducation الإجازة في التربية
	27	38	38	103	المدرسة العليا للتربية والتكوين سطات
					Ecole Supérieure de l'Education et de la Formation Settat
	11	29	15	55	التعليم الثانوي- الدراسات الإسلامية
	15	31	45	91	التعليم الثانوي- اللغة العربية
	14	30	47	91	التعليم الثانوي-التاريخ والجغرافيا
	12	15	25	52	التعليم الثانوي-الفلسفة
	18	48	56	122	Enseignement secondaire- langue anglaise
	22	45	31	98	Enseignement secondaire-langue française
			30	30	Enseignement préscolaire
	40	48	36	124	Enseignement primaire
	3	45	48	96	Enseignement secondaire-mathématiques
	15	31	38	84	Enseignement secondaire-sciences de la vie et la terre
	38	41	31	110	Enseignement secondaire-sciences physiques et chimiques
	188	363	402	953	Licence en éducation الإجازة في التربية
	188	363	402	953	المدرسة العليا للتربية والتكوين القنيطرة
					Ecole Supérieure de l'Education et de la Formation Kénitra
			44	44	Enseignement secondaire-sciences de la vie et la terre
			41	41	Sciences économique et de gestion
			46	46	Enseignement secondaire-sciences physiques et chimiques
		55	127	182	Enseignement du primaire
		32	68	100	Enseignement secondaire – français
	43	37	42	122	Enseignement secondaire - informatique
	30	44	74	148	Enseignement secondaire - langue anglaise
		47	34	81	Enseignement secondaire – mathématiques
	73	215	476	764	Licence en éducation الإجازة في التربية
	73	215	476	764	المدرسة العليا للتربية والتكوين أكادير
					Ecole Supérieure de l'Education et de la Formation Agadir

أعداد طلبة السلك العادي حسب المستوى والمسلك
Effectifs des étudiants du cycle normal selon le niveau et la filière

ميدان تكوين الأساتذة

Domaine de formation des enseignants

غير محدد NS	Global إجمالي			المسلك Filière	
	ثالثة année 3	ثانية année 2	أولى année 1		مجموع Total
	20	51	46	117	التعليم الثانوي- الفلسفة
	27	57	69	153	التعليم الثانوي- اللغة العربية
	39			39	ديالكتيكية النص الأدبي واللغوي (الأدب والتدريس)
	52	50	43	145	Enseignement en sciences de la vie et de la terre.
	40	37	30	107	Sciences de la matière physique - chimie
	26	41	45	112	Enseignement des mathématiques
	31	25	31	87	Enseignement secondaire- langue anglaise
	32	25		57	Enseignement secondaire-histoire et géographie
		18	38	56	Enseignement secondaire-informatique
		23	35	58	Enseignement secondaire-langue française
	38			38	Métier d'enseignement de français
	305	327	337	969	الإجازة في التربية Licence en éducation
	29			29	Chimie industrielle - génie des procédés
	22			22	Langues étrangères appliquées
	51			51	الإجازة المهنية Licence Professionnelle
	356	327	337	1 020	المدرسة العليا للأساتذة الرباط Ecole Normale Supérieure de Rabat
	26	44	41	111	Enseignement secondaire en enseignement primaire
	48	50	42	140	Enseignement secondaire en sciences de la vie et de la terre
	26	61	44	131	Enseignement secondaire sciences physiques et chimie
	34	60	38	132	Enseignement secondaire mathématiques
1	122	114	118	355	Enseignement d'éducation physique et sportive
	30	24	38	92	Enseignement du français
1	286	353	321	961	الإجازة في التربية Licence en éducation
	28	21	23	72	Sport et loisirs
	28	21	23	72	الإجازة المهنية Licence Professionnelle
1	314	374	344	1 033	المدرسة العليا للأساتذة الدار البيضاء Ecole Normale Supérieure Casablanca
	48	51	59	158	الإجازة في التربية - تخصص التعليم الابتدائي
	31			31	المسلك الجامعي للتربية: الإجازة المهنية في علم النفس والتعلم
	37			37	المسلك الجامعي للتربية: تدريس التاريخ والجغرافيا
	36			36	المسلك الجامعي للتربية: تدريس الدراسات الإسلامية
	17	31	48	96	لمسلك الجامعي للتربية: الإجازة المهنية في التربية الخاصة تخصص مهن تدريس ذوي الاحتياجات الخاصة ذهنيا
	26	36	67	129	Enseignement des mathématiques
	33	33	45	111	Enseignement des sciences de la vie et de la terre
	41	52	60	153	Enseignement des sciences physiques et chimiques
	53	55	60	168	Enseignement secondaire - langue française
	322	258	339	919	الإجازة في التربية Licence en éducation
	322	258	339	919	المدرسة العليا للأساتذة فاس Ecole Normale Supérieure Fès

أعداد طلبة السلك العادي حسب المستوى والمسلك
Effectifs des étudiants du cycle normal selon le niveau et la filière

ميدان تكوين الأساتذة

Domaine de formation des enseignants

Global إجمالي					المسلك Filière
غير محدد NS	ثالثة année 3	ثانية année 2	أولى année 1	مجموع Total	
	7			7	Enseignement spécialité: sciences physiques
	5	37	30	72	Enseignement secondaire-langue française
6	26	41	19	92	Enseignement primaire
3	17	25	17	62	Enseignement secondaire informatique
2	16	14	33	65	Enseignement secondaire maths
17	39	55	52	163	Enseignement secondaire sciences de la vie et de la terre
15	38	65	30	148	Enseignement secondaire sciences physiques et chimiques
43	148	237	181	609	Licence en éducation الإجازة في التربية
		62	25	87	Ingénierie informatique
		62	25	87	Diplôme universitaire de technologie الدبلوم الجامعي في التكنولوجيا
43	148	299	206	696	المدرسة العليا للأساتذة مراكش Ecole Normale Supérieure Marrakech
	54	67	24	145	التعليم الابتدائي
	32	54	48	134	التعليم الثانوي - التربية الإسلامية
		53	43	96	التعليم الثانوي- اللغة العربية
	32	51	28	111	Enseignement secondaire éducation physique et sportive
		54	40	94	Enseignement secondaire langue française
		48	49	97	Enseignement secondaire mathématiques
1	45	53	37	136	Enseignement secondaire sciences de la vie et de la terre
			26	26	Enseignement secondaire sciences physiques et chimiques
1	163	380	295	839	Licence en éducation الإجازة في التربية
3	2			5	Métiers d'enseignement en langue et littérature arabe
2	41			43	Information et communication d'entreprise
	30			30	Logiciels développement web
5	73			78	Licence Professionnelle الإجازة المهنية
		24	5	29	Génie biologique
		11		11	Multimédia et conception web
		35	5	40	Diplôme universitaire de technologie الدبلوم الجامعي في التكنولوجيا
6	236	415	300	957	المدرسة العليا للأساتذة تطوان Ecole Normale Supérieure Tétouan
1	29			30	تدبير و تسيير المؤسسات التعليمية
			66	66	التعليم الثانوي- اللغة العربية
	16			16	الفلسفة ومناهج تدريسها
	24			24	بيداغوجيا التعليم الأولي
	107			107	تدريسية اللغة العربية وآدابها
	1	1		2	مهن تدريس اللغة العربية
	97	1		98	Didactique du français
			52	52	Enseignement primaire
			33	33	Enseignement secondaire-informatique
			47	47	Enseignement secondaire mathématiques
			45	45	Enseignement secondaire-langue française
			109	109	Enseignement secondaire- langue anglaise
	22			22	Technologie d'enseignement et ingénierie pédagogique
1	296	2	352	651	Licence en éducation الإجازة في التربية
1	296	2	352	651	المدرسة العليا للأساتذة مكناس Ecole Normale Supérieure Meknès

أعداد طلبة السلك العادي حسب المستوى والمسلك
Effectifs des étudiants du cycle normal selon le niveau et la filière

ميدان تكوين الأساتذة

Domaine de formation des enseignants

غير محدد NS	إجمالي Global			المسلك Filière	
	ثالثة année 3	ثانية année 2	أولى année 1		مجموع Total
	23			23	Enseignement secondaire sciences physiques et chimiques
	23			23	Licence en éducation الإجازة في التربية
	61			61	Management et marketing des produits industriels
	61			61	Licence Professionnelle الإجازة المهنية
	84			84	المدرسة الوطنية العليا للفنون والمهن الرباط (*) Ecole Nationale Supérieure des Arts et Métiers Rabat
	17	54		71	Sciences économique et de gestion
	17	54		71	Licence en éducation الإجازة في التربية
		61	65	126	Administration et organisation de l'entreprise
		29	75	104	Finance et comptabilité
		90	140	230	Diplôme universitaire de technologie الدبلوم الجامعي في التكنولوجيا
	17	144	140	301	المدرسة العليا لأساتذة التعليم التقني المحمدية Ecole Normale Supérieure de l'Enseignement Technique Mohammedia
46	1848	2461	2916	7271	Total Licence en éducation مجموع الإجازة في التربية
5	213	21	23	262	Total Licence Professionnelle مجموع الإجازة المهنية
		187	170	357	Total Diplôme universitaire de technologie مجموع الدبلوم الجامعي في التكنولوجيا
51	2061	2669	3109	7890	Total المجموع

(*): ENSET en 2019-2020

(*): مدرسة عليا للأساتذة التعليم التقني برسم سنة 2020-2019

أعداد طلبة السلك العادي حسب المستوى والمسلك
Effectifs des étudiants du cycle normal selon le niveau et la filière

ميدان تكوين الأساتذة

Domaine de formation des enseignants

Féminin إناث					المسلك Filière
غير محدد NS	ثالثة année 3	ثانية année 2	أولى année 1	مجموع Total	
		42	27	69	التعليم الثانوي- اللغة العربية
		35	22	57	Enseignement secondaire- langue anglaise
		38	35	73	Enseignement secondaire-langue françaises
		24	18	42	Enseignement secondaire-mathématiques
		139	102	241	Licence en éducation الإجازة في التربية
		139	102	241	المدرسة العليا للتربية والتكوين بني ملال
					Ecole Supérieure de l'Education et de la Formation Béni Mellal
		18	7	25	التعليم الابتدائي
		11	6	17	Enseignement secondaire -mathématique
		16	10	26	Enseignement secondaire - anglais
		11	17	28	Enseignement secondaire - français
		56	40	96	Licence en éducation الإجازة في التربية
		56	40	96	المدرسة العليا للتربية والتكوين الجديدة
					Ecole Supérieure de l'Education et de la Formation El Jadida
	7	14	10	31	Enseignement secondaire: langue française
			13	13	Enseignement secondaire-sciences de la vie et la terre
	13	20	10	43	Enseignement primaire
	20	34	33	87	Licence en éducation الإجازة في التربية
	20	34	33	87	المدرسة العليا للتربية والتكوين سطات
					Ecole Supérieure de l'Education et de la Formation Settat
	9	21	11	41	التعليم الثانوي- الدراسات الإسلامية
	6	26	40	72	التعليم الثانوي- اللغة العربية
	7	14	26	47	التعليم الثانوي-التاريخ والجغرافيا
	8	11	21	40	التعليم الثانوي-الفلسفة
	14	26	44	84	Enseignement secondaire- langue anglaise
	19	39	30	88	Enseignement secondaire-langue française
			29	29	Enseignement préscolaire
	30	43	33	106	Enseignement primaire
	1	31	36	68	Enseignement secondaire-mathématiques
	12	24	32	68	Enseignement secondaire-sciences de la vie et la terre
	22	25	27	74	Enseignement secondaire-sciences physiques et chimiques
	128	260	329	717	Licence en éducation الإجازة في التربية
	128	260	329	717	المدرسة العليا للتربية والتكوين القنيطرة
					Ecole Supérieure de l'Education et de la Formation Kénitra
			41	41	Enseignement secondaire-sciences de la vie et la terre
			33	33	Sciences économique et de gestion
			39	39	Enseignement secondaire-sciences physiques et chimiques
		41	107	148	Enseignement du primaire
		26	65	91	Enseignement secondaire – français
	22	23	23	68	Enseignement secondaire - informatique
	19	29	50	98	Enseignement secondaire - langue anglaise
		25	21	46	Enseignement secondaire – mathématiques
	41	144	379	564	Licence en éducation الإجازة في التربية
	41	144	379	564	المدرسة العليا للتربية والتكوين أكادير
					Ecole Supérieure de l'Education et de la Formation Agadir

أعداد طلبة السلك العادي حسب المستوى والمسلك
Effectifs des étudiants du cycle normal selon le niveau et la filière

ميدان تكوين الأساتذة

Domaine de formation des enseignants

غير محدد NS	إناث Féminin			مجموع Total	المسلك Filière
	ثالثة année 3	ثانية année 2	أولى année 1		
	14	41	33	88	التعليم الثانوي- الفلسفة
	22	44	59	125	التعليم الثانوي- اللغة العربية
	30			30	ديالكتيكية النص الأدبي واللغوي (الأدب والتدريس)
	47	39	40	126	Enseignement en sciences de la vie et de la terre.
	30	25	24	79	Sciences de la matière physique - chimie
	18	26	30	74	Enseignement des mathématiques
	21	20	21	62	Enseignement secondaire- langue anglaise
	13	7		20	Enseignement secondaire-histoire et géographie
		12	18	30	Enseignement secondaire-informatique
		21	34	55	Enseignement secondaire-langue française
	34			34	Métier d'enseignement de français
	229	235	259	723	الإجازة في التربية Licence en éducation
	23			23	Chimie industrielle - génie des procédés
	15			15	Langues étrangères appliquées
	38			38	الإجازة المهنية Licence Professionnelle
	267	235	259	761	المدرسة العليا للأساتذة الرباط Ecole Normale Supérieure de Rabat
	24	39	35	98	Enseignement secondaire en enseignement primaire
	39	44	39	122	Enseignement secondaire en sciences de la vie et de la terre
	23	51	38	112	Enseignement secondaire sciences physiques et chimie
	29	47	28	104	Enseignement secondaire mathématiques
1	51	45	69	166	Enseignement d'éducation physique et sportive
	28	24	34	86	Enseignement du français
1	194	250	243	688	الإجازة في التربية Licence en éducation
	13	16	10	39	Sport et loisirs
	13	16	10	39	الإجازة المهنية Licence Professionnelle
1	207	266	253	727	المدرسة العليا للأساتذة الدار البيضاء Ecole Normale Supérieure Casablanca
	39	44	46	129	الإجازة في التربية - تخصص التعليم الابتدائي
	9			9	المسلك الجامعي للتربية: الإجازة المهنية في علم النفس والتعلم
	14			14	المسلك الجامعي للتربية: تدريس التاريخ والجغرافيا
	10			10	المسلك الجامعي للتربية: تدريس الدراسات الإسلامية
	16	24	39	79	لمسلك الجامعي للتربية: الإجازة المهنية في التربية الخاصة - تخصص مهن تدريس ذوي الاحتياجات الخاصة ذهنيا
	15	19	39	73	Enseignement des mathématiques
	29	25	36	90	Enseignement des sciences de la vie et de la terre
	27	32	38	97	Enseignement des sciences physiques et chimiques
	48	48	52	148	Enseignement secondaire - langue française
	207	192	250	649	الإجازة في التربية Licence en éducation
	207	192	250	649	المدرسة العليا للأساتذة فاس Ecole Normale Supérieure Fès

أعداد طلبة السلك العادي حسب المستوى والمسلك
Effectifs des étudiants du cycle normal selon le niveau et la filière

ميدان تكوين الأساتذة

Domaine de formation des enseignants

غير محدد NS	إناث Féminin			مجموع Total	المسلك Filière
	ثالثة année 3	ثانية année 2	أولى année 1		
	2			2	Enseignement spécialité: sciences physiques
	5	36	24	65	Enseignement secondaire-langue française
4	20	37	17	78	Enseignement primaire
3	11	12	11	37	Enseignement secondaire informatique
1	10	12	25	48	Enseignement secondaire maths
13	35	51	43	142	Enseignement secondaire sciences de la vie et de la terre
13	29	49	22	113	Enseignement secondaire sciences physiques et chimiques
34	112	197	142	485	Licence en éducation الإجازة في التربية
		19	12	31	Ingénierie informatique
		19	12	31	Diplôme universitaire de technologie الدبلوم الجامعي في التكنولوجيا
34	112	216	154	516	المدرسة العليا للأساتذة مراكش Ecole Normale Supérieure Marrakech
	46	54	20	120	التعليم الابتدائي
	24	37	45	106	التعليم الثانوي - التربية الإسلامية
		47	40	87	التعليم الثانوي- اللغة العربية
	9	24	13	46	Enseignement secondaire éducation physique et sportive
		48	36	84	Enseignement secondaire langue française
		33	34	67	Enseignement secondaire mathématiques
	37	44	31	112	Enseignement secondaire sciences de la vie et de la terre
			20	20	Enseignement secondaire sciences physiques et chimiques
	116	287	239	642	Licence en éducation الإجازة في التربية
2	2			4	Métiers d'enseignement en langue et littérature arabe
	30			30	Information et communication d'entreprise
	12			12	Logiciels développement web
2	44			46	Licence Professionnelle الإجازة المهنية
		21	5	26	Génie biologique
		4		4	Multimédia et conception web
		25	5	30	Diplôme universitaire de technologie الدبلوم الجامعي في التكنولوجيا
2	160	312	244	718	المدرسة العليا للأساتذة تطوان Ecole Normale Supérieure Tétouan
	16			16	تدبير و تسيير المؤسسات التعليمية
			56	56	التعليم الثانوي- اللغة العربية
	3			3	الفلسفة ومناهج تدريسها
	16			16	بيداغوجيا التعليم الأولي
	91			91	تدريسية اللغة العربية وآدابها
		1		1	مهن تدريس اللغة العربية
	87	1		88	Didactique du français
			45	45	Enseignement primaire
			23	23	Enseignement secondaire-informatique
			36	36	Enseignement secondaire mathématiques
			43	43	Enseignement secondaire-langue française
			89	89	Enseignement secondaire- langue anglaise
	10			10	Technologie d'enseignement et ingénierie pédagogique
	223	2	292	517	Licence en éducation الإجازة في التربية
	223	2	292	517	المدرسة العليا للأساتذة مكناس Ecole Normale Supérieure Meknès

أعداد طلبة السلك العادي حسب المستوى والمسلك
Effectifs des étudiants du cycle normal selon le niveau et la filière

ميدان تكوين الأساتذة
Domaine de formation des enseignants

غير محدد NS	إناث Féminin			مجموع Total	المسلك Filière
	ثالثة année 3	ثانية année 2	أولى année 1		
	18			18	Enseignement secondaire sciences physiques et chimiques
18				18	Licence en éducation الإجازة في التربية
34				34	Management et marketing des produits industriels
34				34	Licence Professionnelle الإجازة المهنية
52				52	المدرسة الوطنية العليا للفنون والمهن الرباط (*) Ecole Nationale Supérieure des Arts et Métiers Rabat
15	42			57	Sciences économique et de gestion
15	42			57	Licence en éducation الإجازة في التربية
		47	45	92	Administration et organisation de l'entreprise
		18	42	60	Finance et comptabilité
		65	87	152	Diplôme universitaire de technologie الدبلوم الجامعي في التكنولوجيا
15	107		87	209	المدرسة العليا لأساتذة التعليم التقني المحمدية Ecole Normale Supérieure de l'Enseignement Technique Mohammedia
35	1 303	1 838	2 308	5 484	Total Licence en éducation مجموع الإجازة في التربية
2	129	16	10	157	Total Licence Professionnelle مجموع الإجازة المهنية
		109	104	213	Total Diplôme universitaire de technologie مجموع الدبلوم الجامعي في التكنولوجيا
37	1 432	1 963	2 422	5 854	Total المجموع

(*): ENSET en 2019-2020

(*): مدرسة عليا للأساتذة التعليم التقني برسم سنة 2020-2019

أعداد طلبة السلك العادي حسب المستوى والمسلك
Effectifs des étudiants du cycle normal selon le niveau et la filière

ميدان التكنولوجيا
Domaine de technologie

Féminin إناث				Global إجمالي				المسلك Filière
ثالثة année 3	ثانية année 2	أولى année 1	مجموع Total	ثالثة année 3	ثانية année 2	أولى année 1	مجموع Total	
	27	28	55		37	50	87	Administration réseaux informatiques
	30	37	67		43	44	87	Construction et énergétique du bâtiment
	37	28	65		49	35	84	Environnement et techniques de l'eau
	31	35	66		42	51	93	Génie bio-industriel
	29	27	56		45	49	94	Génie civil
	31	41	72		55	87	142	Génie électrique et maintenance
	39	49	88		71	91	162	Génie industriel et maintenance
	19	27	46		46	53	99	Génie logiciel
	65	63	128		85	90	175	Techniques de commercialisation
	79	68	147		93	101	194	Techniques de management
	8	14	22		25	23	48	Technologies industrielles de l'automobile
	395	417	812		591	674	1265	Diplôme universitaire de technologie الدبلوم الجامعي في التكنولوجيا
46			46	61			61	Comptabilité fiscalité finance
5			5	46			46	Diagnostic et maintenance des systèmes électroniques embarqués dans l'auto
22			22	31			31	Efficiency énergétique et acoustique du bâtiment
37			37	96			96	Génie civil
14			14	63			63	Ingénierie des applications mobiles
13			13	24			24	Instrumentation et maintenance biomédicale
38			38	54			54	Logistique de distribution
20			20	104			104	Maintenance des équipements scientifiques
6			6	20			20	Matériaux et technologie de soudage
32			32	102			102	Systèmes d'information et big data
233			233	601			601	Licence Professionnelle الإجازة المهنية
233	395	417	1045	601	591	674	1866	المدرسة العليا للتكنولوجيا سلا Ecole Supérieure de Technologie Salé
	55	60	115		76	90	166	Finance comptabilité
	62	50	112		74	61	135	Génie des procédés
	59	32	91		126	73	199	Génie électrique
	46	59	105		97	87	184	Génie informatique
	37	29	66		161	99	260	Génie mécanique
	51	58	109		68	92	160	Gestion des entreprises et des administrations
	66	55	121		81	95	176	Techniques de commercialisation
	376	343	719		683	597	1280	Diplôme universitaire de technologie الدبلوم الجامعي في التكنولوجيا
37			37	48			48	Comptabilité
27			27	39			39	Génie industriel et logistique
21			21	41			41	Génie informatique
41			41	47			47	Marketing - vente
15			15	49			49	Mécatronique
141			141	224			224	Licence Professionnelle الإجازة المهنية
141	376	343	860	224	683	597	1504	المدرسة العليا للتكنولوجيا الدار البيضاء Ecole Supérieure de Technologie Casablanca

أعداد طلبة السلك العادي حسب المستوى والمسلك
Effectifs des étudiants du cycle normal selon le niveau et la filière

ميدان التكنولوجيا
Domaine de technologie

Féminin إناث				Global إجمالي				Filière المسلك	
ثالثة année 3	ثانية année 2	أولى année 1	مجموع Total	ثالثة année 3	ثانية année 2	أولى année 1	مجموع Total		
	21	48	69		34	74	108	Agroalimentaire et génie biologique	
	45	36	81		71	70	141	Génie des procédés	
	21	34	55		50	85	135	Génie électrique	
	28	36	64		69	71	140	Génie industriel et maintenance	
	9	18	27		70	82	152	Génie mécanique et productique	
	33	26	59		74	65	139	Génie thermique et énergétique	
	47	42	89		65	66	131	Gestion des ressources humaines	
	38	42	80		66	67	133	Gestion logistique et transport	
	27	36	63		75	98	173	Informatique	
	31	24	55		51	58	109	Réseaux et télécommunications	
	43	29	72		78	78	156	Statistique et informatique décisionnelle	
	17	17	34		34	47	81	Systèmes embarqués	
	51	49	100		79	82	161	Techniques de gestion commerciale	
	52	55	107		85	90	175	Techniques de management	
	463	492	955		901	1 033	1 934	Diplôme universitaire de technologie الدبلوم الجامعي في التكنولوجيا	
	9		9		20		20	Technologie des énergies renouvelable et de l'efficacité énergétique	
	30		30		39		39	Logistique industrielle	
	8		8		14		14	Maintenance électroniques et équipements biomédicaux	
	7		7		31		31	Production industrielle (mécatronique)	
	4		4		17		17	Prototypage	
	14		14		18		18	Qualité agroalimentaire	
	4		4		10		10	Tannerie et industrie de cuire	
	76		76		149		149	Licence Professionnelle الإجازة المهنية	
	76	463	492	1 031	149	901	1 033	2 083	المدرسة العليا للتكنولوجيا فاس Ecole Supérieure de Technologie Fès
		51	51			118	118	Génie industriel et maintenance	
	28		28		81		81	Génie industrielle et maintenance : électromécanique	
	10		10		31		31	Génie industrielle et maintenance : électronique et informatique industrielle	
	65	68	133		129	140	269	Génie informatique	
	98		98		142		142	Technique de management : finance, comptabilité et fiscalité	
		101	101			151	151	Techniques de management	
	49	73	122		80	100	180	Techniques instrumentales et management de la qualité	
	250	293	543		463	509	972	Diplôme universitaire de technologie الدبلوم الجامعي في التكنولوجيا	
	32		32		43		43	Gestion comptable et financière	
	21		21		31		31	Management de la qualité, de la sécurité et de la logistique	
	12		12		30		30	Mécatronique	
	21		21		40		40	Métiers de l'informatique	
	86		86		144		144	Licence Professionnelle الإجازة المهنية	
	86	250	293	629	144	463	509	1 116	المدرسة العليا للتكنولوجيا آسفي Ecole Supérieure de Technologie Safi

أعداد طلبة السلك العادي حسب المستوى والمسلك
Effectifs des étudiants du cycle normal selon le niveau et la filière

ميدان التكنولوجيا
Domaine de technologie

Féminin إناث				Global إجمالي				Filière المسلك	
ثالثة année 3	ثانية année 2	أولى année 1	مجموع Total	ثالثة année 3	ثانية année 2	أولى année 1	مجموع Total		
	12	38	50		26	62	88	Energie renouvelable	
	19	33	52		22	47	69	Génie de l'environnement	
	17	29	46		43	63	106	Génie informatique	
	29	57	86		46	117	163	Gestion des organisations et des destinations touristiques	
	26	27	53		49	63	112	Informatique décisionnelle et science de données	
	54	60	114		72	111	183	Techniques de management	
	157	244	401		258	463	721	Diplôme universitaire de technologie الدبلوم الجامعي في التكنولوجيا	
34			34	60			60	Energies renouvelables et développement durable.	
38			38	66			66	Ingénierie des systèmes et informatiques et logiciel	
46			46	51			51	Management bancaire et financier	
41			41	56			56	Management du tourisme	
38			38	59			59	Modélisation et gestion de l'environnement	
	197		197	292			292	Licence Professionnelle الإجازة المهنية	
	197	157	244	598	292	258	463	1013	المدرسة العليا للتكنولوجيا الصويرة Ecole Supérieure de Technologie Essaouira
	25	32	57		45	49	94	Agro-industrie	
	9	21	30		28	40	68	Energie renouvelables et efficacité énergétique	
	18	24	42		28	27	55	Génie des procédés	
		28	28			73	73	Génie informatique	
	20	19	39		49	59	108	Maintenance industrielles des systèmes électromécaniques	
	44	38	82		69	51	120	Management logistique et transport	
	9	15	24		34	33	67	Technologie et diagnostic électronique automobile	
	125	177	302		253	332	585	Diplôme universitaire de technologie الدبلوم الجامعي في التكنولوجيا	
21			21	30			30	Industrie alimentaire	
4			4	23			23	Mécanique automobile et système embarqué	
	25		25	53			53	Licence Professionnelle الإجازة المهنية	
	25	125	177	327	53	253	332	638	المدرسة العليا للتكنولوجيا بني ملال Ecole Supérieure de Technologie Béni Mellal
	12	15	27		26	38	64	Administrateur des systèmes et réseaux	
	9	17	26		26	35	61	Bio analyses et contrôles	
	12	13	25		26	29	55	Biotechnologie végétale	
	16	17	33		20	34	54	Développement des territoires ruraux	
	23	45	68		31	80	111	Génie environnement	
		17	17			37	37	Génie thermique et énergies renouvelables	
	13	23	36		25	40	65	Métiers du social et de l'animation socio-culturelle	
	85	147	232		154	293	447	Diplôme universitaire de technologie الدبلوم الجامعي في التكنولوجيا	
15			15	31			31	Educateur spécialisé et accompagnement psycho - éducatif	
	15		15	31			31	Licence en éducation الإجازة في التربية	
16			16	23			23	Aquacultures et gestion durables des écosystèmes aquatiques	
	16		16	23			23	Licence Professionnelle الإجازة المهنية	
	31	85	147	263	54	154	293	501	المدرسة العليا للتكنولوجيا خنيفرة Ecole Supérieure de Technologie Khénifra

أعداد طلبة السلك العادي حسب المستوى والمسلك
Effectifs des étudiants du cycle normal selon le niveau et la filière

ميدان التكنولوجيا
Domaine de technologie

Féminin إناث				Global إجمالي				Filière المسلك
ثالثة année 3	ثانية année 2	أولى année 1	مجموع Total	ثالثة année 3	ثانية année 2	أولى année 1	مجموع Total	
		9	9			16	16	Agrochimie
	4	15	19		7	23	30	Génie biologique
	16	13	29		24	36	60	Génie civil
		8	8			41	41	Génie informatique
	12	15	27		18	23	41	Industrie agroalimentaire
	32	60	92		49	139	188	Diplôme universitaire de technologie الدبلوم الجامعي في التكنولوجيا
22			22	26			26	Techniques d'irrigation et énergies renouvelables
22			22	26			26	Licence Professionnelle الإجازة المهنية
22	32	60	114	26	49	139	214	المدرسة العليا للتكنولوجيا الفقيه بنصالح Ecole Supérieure de Technologie Fquih Ben Salah
	5	47	52		7	92	99	Administrateur des systèmes et réseaux
	5	57	62		8	134	142	Développeur d'application informatiques
	3	34	37		9	88	97	Electronique et informatique industrielle
	13	97	110		23	181	204	Finance, comptabilité et fiscalité
	3	68	71		7	101	108	Génie civil
	4	41	45		6	83	89	Génie électrique - énergies renouvelables
	32	21	53		62	48	110	Génie industriel et maintenance
	15	16	31		28	34	62	Génie informatique embarquée
	17	92	109		28	150	178	Gestion banques et assurances
	63	42	105		110	85	195	Gestion logistique et transport
	13	9	22		32	20	52	Informatique de gestion
	12	123	135		15	200	215	Informatique et gestion des entreprises
	7	36	43		10	95	105	Mécatronique industrielle
	68	34	102		118	68	186	Technique de ventes
	1	8	9		25	25	50	Technologie et diagnostic électronique automobile
	64	31	95		131	80	211	Web marketing
	325	756	1 081		619	1 484	2 103	Diplôme universitaire de technologie الدبلوم الجامعي في التكنولوجيا
4	6	11	21	5	9	18	32	Enseignement secondaire - sciences industrielles
4	6	11	21	5	9	18	32	Licence en éducation الإجازة في التربية
			34				51	Génie électrique
			22				33	Gestion comptable et financière
			13				42	Informatique décisionnelle
			14				27	Informatique et gestion d'entreprises
			12				23	Ingénierie et sécurité des réseaux informatiques
			14				35	Maintenance industrielle
			36				55	Management de la chaîne et des opérations logistiques
			145				266	Licence Professionnelle الإجازة المهنية
149	331	767	1 247	271	628	1 502	2 401	المدرسة العليا للتكنولوجيا وجدة Ecole Supérieure de Technologie Oujda
	18	27	45		31	38	69	Génie agroenvironnement
	40	40	80		89	76	165	Génie informatique
	49	46	95		75	82	157	Technique de management
	107	113	220		195	196	391	Diplôme universitaire de technologie الدبلوم الجامعي في التكنولوجيا
	107	113	220		195	196	391	المدرسة العليا للتكنولوجيا سيدي بنور Ecole Supérieur de Technologie Sidi Bennour

أعداد طلبة السلك العادي حسب المستوى والمسلك
Effectifs des étudiants du cycle normal selon le niveau et la filière

ميدان التكنولوجيا
Domaine de technologie

Féminin إناث				Global إجمالي				Filière المسلك	
ثالثة année 3	ثانية année 2	أولى année 1	مجموع Total	ثالثة année 3	ثانية année 2	أولى année 1	مجموع Total		
	19		19		35		35	Commercialisation des produits agroalimentaires	
	68	71	139		98	117	215	Finance banque et assurance	
	18	26	44		28	45	73	Génie civil	
	28	45	73		68	100	168	Génie électrique	
	21	26	47		41	73	114	Génie industriel et maintenance	
	55	70	125		123	164	287	Génie informatique	
	30	48	78		52	81	133	Génie thermique et énergie	
	30	24	54		41	45	86	Gestion des ressources humaines	
	81	129	210		142	210	352	Techniques de commercialisation et de communication	
	121	151	272		195	235	430	Techniques de management	
	21		21		43		43	Techniques du son et de l'image	
	492	590	1 082		866	1 070	1 936	Diplôme universitaire de technologie الدبلوم الجامعي في التكنولوجيا	
	9		9	30			30	Développement des systèmes d'information et de communication	
	20		20	30			30	Energies renouvelables et efficacité énergétique	
	11		11	28			28	Ingénierie électrique	
	26		26	35			35	Marketing des services et management du point de vente	
	19		19	33			33	Métiers de la finance et de la finance internationale	
	85		85	156			156	Licence Professionnelle الإجازة المهنية	
	85	492	590	1 167	156	866	1 070	2 092	المدرسة العليا للتكنولوجيا مكناس Ecole Supérieure de Technologie Meknès
	29	26	55		49	52	101	Electronique embarquée pour l'automobile	
		20	20			56	56	Génie informatique	
	25	24	49		52	55	107	Informatique industrielle et systèmes automatisés	
	34	26	60		57	53	110	Logistiques et transport	
		44	44		1	61	62	Techniques de management	
	23	22	45		34	30	64	Technologie agroalimentaire	
	111	162	273		193	307	500	Diplôme universitaire de technologie الدبلوم الجامعي في التكنولوجيا	
	37		37	47			47	Techniques douanières et logistique internationale	
	37		37	47			47	Licence Professionnelle الإجازة المهنية	
	37	111	162	310	47	193	307	547	المدرسة العليا للتكنولوجيا القنيطرة Ecole Supérieur de Technologie Kénitra
	58	57	115		81	88	169	Génie bio-industriel	
	59	59	118		160	134	294	Génie électrique	
	52	76	128		98	135	233	Génie informatique	
	122	109	231		171	166	337	Techniques de commercialisation et de communication	
	98	84	182		149	129	278	Techniques de management	
	389	385	774		659	652	1 311	Diplôme universitaire de technologie الدبلوم الجامعي في التكنولوجيا	
	16		16	24			24	Génie alimentaire et protection de l'environnement	
	11		11	24			24	Maintenance et exploitation des installations industrielles	
	27		27	48			48	Licence Professionnelle الإجازة المهنية	
	27	389	385	801	48	659	652	1 359	المدرسة العليا للتكنولوجيا أكادير Ecole Supérieure de Technologie Agadir

أعداد طلبة السلك العادي حسب المستوى والمسلك
Effectifs des étudiants du cycle normal selon le niveau et la filière

ميدان التكنولوجيا
Domaine de technologie

Féminin إناث				Global إجمالي				Filière المسلك
ثالثة année 3	ثانية année 2	أولى année 1	مجموع Total	ثالثة année 3	ثانية année 2	أولى année 1	مجموع Total	
	58	41	99		109	74	183	Energies renouvelables et efficacité énergétique
		34	34			79	79	Génie électrique
	45	28	73		105	78	183	Informatique
	69	16	85		107	41	148	Management des entreprises
	172	119	291		321	272	593	Diplôme universitaire de technologie الدبلوم الجامعي في التكنولوجيا
23			23	50			50	Energies renouvelables et procédés
54			54	75			75	Gestion des organisations de l'économie sociale et solidaire
10			10	25			25	Informatique décisionnelle et statistiques
10			10	24			24	Instrumentation et systèmes
	97		97	174			174	Licence Professionnelle الإجازة المهنية
	97	172	119	388	174	321	767	المدرسة العليا للتكنولوجيا كلميم Ecole Supérieure de Technologie Guelmim
	44	34	78		65	44	109	Génie agrobiologique
	27	32	59		43	40	83	Génie civil
	35	30	65		67	48	115	Génie informatique
	26	27	53		44	41	85	Métiers du désert et de la mer
	55	24	79		77	39	116	Métiers logistique comptable et finance
	23	26	49		37	41	78	Techniques juridiques et financières
	210	173	383	333	253	586	Diplôme universitaire de technologie الدبلوم الجامعي في التكنولوجيا	
65			65	91			91	Gestion des ressources humaines
	65		65	91			91	Licence Professionnelle الإجازة المهنية
	65	210	173	448	91	333	677	المدرسة العليا للتكنولوجيا العيون Ecole Supérieure de Technologie Laâyoune
	9	3	12		26	22	48	Génie électrique
	11	7	18		29	29	58	Génie informatique
	44	18	62		68	26	94	Management logistique et transport
	24	27	51		33	39	72	Techniques de management
	88	55	143	156	116	272	Diplôme universitaire de technologie الدبلوم الجامعي في التكنولوجيا	
	88	55	143	156	116	272	المدرسة الوطنية للعلوم التطبيقية برشيد Ecole Nationale des Sciences Appliquées Berrechid	
	3 777	4 526	8 303	6 694	8 390	15 084	Total Diplôme universitaire de technologie مجموع الدبلوم الجامعي في التكنولوجيا	
19	6	11	36	36	9	18	63	Licence en éducation الإجازة في التربية
1 252			1 252	2 294			2 294	Total Licence Professionnelle مجموع الإجازة المهنية
1 271	3 783	4 537	9 591	2 330	6 703	8 408	17 441	Total المجموع

أعداد طلبة السلك العادي حسب المستوى والمسلك
Effectifs des étudiants du cycle normal selon le niveau et la filière

الميدان الشبه طبي
Domaine paramédical

Féminin إناث				Global إجمالي				Filière المسلك
ثالثة année 3	ثانية année 2	أولى année 1	مجموع Total	ثالثة année 3	ثانية année 2	أولى année 1	مجموع Total	
19	19	38	30	28	58	Assistante dentaire		
19	19	38	30	28	58	Diplôme universitaire de technologie الدبلوم الجامعي في التكنولوجيا		
14	14	19	47	24	23	24	71	Formation des prothésistes dentaires
14	14	19	47	24	23	24	71	Licence Professionnelle الإجازة المهنية
14	33	38	85	24	53	52	129	كلية طب الأسنان الرباط Faculté de Médecine Dentaire Rabat
15	13	28	16	16	32	Assistante dentaire		
15	16	31	20	23	43	Technologie de laboratoire de prothèse dentaire		
30	29	59	36	39	75	Diplôme universitaire de technologie الدبلوم الجامعي في التكنولوجيا		
30	29	59	36	39	75	كلية طب الأسنان الدار البيضاء Faculté de Médecine Dentaire Casablanca		
32	30	23	85	32	30	23	85	Sage-femme
26	23	17	66	33	27	18	78	Sciences infirmières
21	21	18	60	25	23	20	68	Technologue de laboratoire biomédical
1		16	17	22		26	48	Technologue en instrumentation et maintenance biomédicales
17		18	35	27		21	48	Technologue en radio physique, radiobiologie et radioprotection
97	74	92	263	139	80	108	327	Licence Professionnelle الإجازة المهنية
97	74	92	263	139	80	108	327	المعهد العالي لعلوم الصحة سطات Institut Supérieur des Sciences de la Santé Settat
111	137	159	407	163	169	199	531	Total المجموع

ميدان علوم الرياضة
Domaine des sciences du sport

Féminin إناث				Global إجمالي				Filière المسلك
ثالثة année 3	ثانية année 2	أولى année 1	مجموع Total	ثالثة année 3	ثانية année 2	أولى année 1	مجموع Total	
14	24	28	66	53	50	49	152	Éducation physique et sportive
14	24	28	66	53	50	49	152	Licence en éducation الإجازة في التربية
15	24	19	58	25	49	41	115	Management du sport
15	24	19	58	25	49	41	115	Licence Professionnelle الإجازة المهنية
29	48	47	124	78	99	90	267	معهد علوم الرياضة سطات Institut des Sciences du Sport Settat
	17	17				36	36	Encadrement sportif et santé
	17	17				36	36	Licence en éducation الإجازة في التربية
	16	16				31	31	Management du sport et loisir
	16	16				31	31	Licence Professionnelle الإجازة المهنية
		33	33			67	67	معهد مهن الرياضة القنيطرة Institut des Métiers de Sport Kénitra
29	48	80	157	78	99	157	334	Total المجموع

توزيع أعداد طلبة السلك العادي حسب الميدان الدراسي والإقليم الأصلي
Répartition des effectifs des étudiants du cycle normal par domaine d'étude et par province d'origine

Global إجمالي

Province d'origine	علوم الرياضة Sciences du sport	علوم الصحة Sciences de la santé	التكنولوجيا Technologie	تكوين الأساتذة Formation des enseignants	علوم التربية Sciences de l'éducation	التجارة والتسيير Commerce et gestion	علوم المهندسين Sciences de l'ingénieur	طب الأسنان Médecine dentaire	الطب والصيدلة Médecine et Pharmacie	العلوم والتقنيات Sciences et techniques	العلوم Sciences	الآداب والعلوم الإنسانية Lettres et sciences humaines	العلوم القانونية والاقتصادية والاجتماعية Sciences juridiques, économiques et sociales	التعليم الأصلي Enseignement original	المجموع Total	الإقليم الأصلي
Kénitra	3	1	249	305	23	474	438	35	301	155	1 820	7 186	9 850	49	20 889	القتيبة
Khémisset	8	8	156	145	34	101	209	38	345	69	883	2 619	7 388	94	12 097	الخميسات
Rabat	43	37	698	349	93	1 127	1 183	275	2 439	345	3 538	4 584	13 299	96	28 106	الرباط
Salé	5	38	817	260	81	299	485	38	328	153	2 886	4 090	12 297	94	21 871	سلا
Sidi Kacem	1	4	242	114	8	105	174	11	89	104	874	5 043	5 566	37	12 372	سيدي قاسم
Sidi Slimane	3		83	73	5	82	96	11	86	38	386	2 280	2 374	10	5 527	سيدي سليمان
Skhirate-Témara	3	14	126	123	40	154	161	10	101	69	1 279	1 467	7 164	6	10 717	الصخيرات تمارة
Rabat-Salé-Kénitra	66	102	2 371	1 369	284	2 342	2 746	418	3 689	933	11 666	27 269	57 938	386	111 579	الرباط - سلا - القتيبة
Benslimane	3	11	46	92	10	54	117	7	43	126	312	850	4 483	3	6 157	بن سليمان
Berrechid	13	5	161	54	7	141	237		9	147	787	1 169	11 158	20	13 908	برشيد
Casablanca	31	75	1 304	457	24	3 156	3 147	81	822	1 736	11 953	13 881	40 949	382	77 998	الدار البيضاء
El Jadida	7	11	254	182	3	445	414	11	110	198	2 717	3 493	6 047	56	13 948	الجديدة
Médiouna		6	66	34	2	33	82	3	10	56	2 381	2 071	4 504	1	9 249	مديونة
Mohammedia	4	5	116	100	4	211	339	8	31	320	683	1 696	7 485	10	11 012	المحمدية
Nouaceur		1	49	9	1	9	55		1	37	1 040	1 231	3 732	1	6 166	النواصر
Settat	26	16	72	96	6	290	280	13	69	255	738	1 184	14 327	45	17 417	سطات
Sidi Bennour			103	47	3	53	133	1	19	68	2 265	2 120	4 278	49	9 139	سيدي بنور
Casablanca - Settat	84	130	2 171	1 071	60	4 392	4 804	124	1 114	2 943	22 876	27 695	96 963	567	164 994	الدار البيضاء - سطات
Boulemane	10	4	88	84	8	22	90	15	141	100	660	2 587	4 158	30	7 997	بولمان
El Hajeb			92	32	7	63	50		30	49	231	927	3 159	7	4 647	الحاجب
Fès	5	6	1 085	508	12	1 039	1 175	38	1 624	1 240	3 233	8 013	18 537	181	36 696	فاس
Ifrane	7		85	55	7	38	84	5	59	48	194	803	2 262	11	3 658	إفران
Meknès	19	3	859	178	20	616	666	28	624	242	1 204	3 575	14 519	36	22 589	مكناس
Moulay Yacoub			32	19		3	20		12	284	1 148	840	3 558	44	5 960	مولاي يعقوب
Sefrou	5	1	118	134	8	130	165		116	163	555	1 546	3 413	38	6 392	صفرو
Taounate	5	3	134	126	3	106	158	10	166	233	1 707	4 035	9 485	121	16 292	تاونات
Taza	2	3	155	147	14	155	324	35	560	253	2 127	4 830	7 767	48	16 420	تازة
Fès-Meknès	53	20	2 648	1 283	79	2 172	2 732	131	3 332	2 612	11 059	27 156	66 858	516	120 651	فاس - مكناس

توزيع أعداد طلبة السلك العادي حسب الميدان الدراسي والإقليم الأصلي
Répartition des effectifs des étudiants du cycle normal par domaine d'étude et par province d'origine

Global إجمالي

Province d'origine	علوم الرياضة Sciences du sport	علوم الصحة Sciences de la santé	التكنولوجيا Technologie	تكوين الأساتذة Formation des enseignants	علوم التربية Sciences de l'éducation	التجارة والتسيير Commerce et gestion	علوم المهندسين Sciences de l'ingénieur	طب الأسنان Médecine dentaire	الطب والصيدلة Médecine et Pharmacie	العلوم والتقنيات Sciences et techniques	العلوم Sciences	الادب والعلوم الإنسانية Lettres et sciences humaines	العلوم القانونية والاقتصادية والاجتماعية Sciences juridiques, économiques et sociales	التعليم الأصلي Enseignement original	المجموع Total	الإقليم الأصلي
Al Haouz			25	35	8	57	75		20	15	252	1202	1398	93	3180	الحوز
Chichaoua	1		62	39	1	13	85		36	49	231	1030	1227	257	3031	شيشاوا
El Kelâa des Sraghna	6	2	56	70	4	56	142	1	69	53	215	1089	4636	52	6451	قلعة السراغنة
Essaouira	4	3	201	65	2	35	102		43	30	838	1182	3088	368	5961	الصويرة
Marrakech	16	16	269	279	22	855	908	21	957	142	6874	3596	6071	810	20836	مراكش
Rehamna	1		59	24	4	18	69		30	34	169	749	810	42	2009	الرحامنة
Safi	2	5	861	53	10	144	459	14	277	67	1475	1403	3090	184	8044	أسفي
Youssefouia	2	1	89	40	1	21	91		44	35	710	1553	2367	351	5305	اليوسفية
Marrakech-Safi	32	27	1622	605	52	1199	1931	36	1476	425	10764	11804	22687	2157	54817	مراكش - أسفي
Azilal	3		71	132	3	32	174	1	65	355	1393	4731	2971	124	10055	أزيلال
Béni Mellal	10	10	243	220	17	144	431	12	332	793	1485	5364	5417	115	14593	بني ملال
Fquih Ben Salah	5	3	134	87	9	32	196	10	140	15	91	3040	2802	9	6573	الفقيه بن صالح
Khénifra	4	2	443	105	15	72	211	9	180	204	547	2081	4716	23	8612	خنيفرة
Khouribga	16	1	225	173	23	223	477	8	98	301	1720	3247	5617	32	12161	خريبكة
Béni Mellal-Khénifra	38	16	1116	717	67	503	1489	40	815	1668	5236	18463	21523	303	51994	بني ملال - خنيفرة
Berkane	1		242	15	7	33	143	5	260	34	715	1235	3300	5	5995	بركان
Driouch			22	2		9	49		36	53	393	1505	3003	9	5081	الدريوش
Figuig		1	94	12	3	10	57		40	67	468	1983	2377	4	5116	فكيك
Guercif			59	21	3	22	61		64	80	609	1448	2730	5	5102	كرسيف
Jerada			86	13	2	8	31		44	7	321	1484	2010	8	4014	جرادة
Nador	1	1	246	27	2	72	202	16	368	138	1515	4700	8711	22	16021	الناظور
Dujda-Angad	4	2	959	52	11	142	510	17	1009	66	1973	3580	8687	13	17025	وجدة أنجاد
Taurirt	1		133	16	2	28	82		49	33	981	1662	2992	6	5985	تاوريرت
L'Oriental	7	4	1841	158	30	324	1135	38	1870	478	6975	17597	33810	72	64339	الشرقي
Al Hoceima			29	54	1	77	224		60	733	628	2298	7813	183	12100	الحسيمة
Chefchaouen			15	67	2	33	80	5	45	113	845	1818	5397	537	8957	شفشاون
Fahs-Anjra		1	3	5		4	2		2	39	66	388	867	95	1472	الفحص أنجرة
Larache	7	2	49	65	5	86	198	43	319	240	1128	1903	9886	132	14063	العرانش
M'Diq-Fnideq			5	61		42	74		4	81	886	1293	4909	92	7447	المضيق الفنيديق
Quezzane		1	46	95	2	46	96	1	6	96	794	2118	5388	83	8772	وزان
Tanger-Assilah	2	2	45	83	6	432	693	44	367	2039	1450	1928	22218	258	29567	طنجة أصيلا
Tétouan			37	239	2	273	471	35	317	210	2255	4328	10662	658	19487	تطوان
Tanger-Tetouan-Al Hoceima	9	6	229	669	18	993	1838	128	1120	3551	8052	16074	67140	2038	101865	طنجة - تطوان - الحسيمة

توزيع أعداد طلبة السلك العادي حسب الميدان الدراسي والإقليم الأصلي
Répartition des effectifs des étudiants du cycle normal par domaine d'étude et par province d'origine

Global إجمالي

Province d'origine	علوم الرياضة Sciences du sport	علوم الصحة Sciences de la santé	التكنولوجيا Technologie	تكوين الأساتذة Formation des enseignants	علوم التربية Sciences de l'éducation	التجارة والتسيير Commerce et gestion	علوم المهندسين Sciences de l'ingénieur	طب الأسنان Médecine dentaire	الطب والصيدلة Médecine et Pharmacie	العلوم والتقنيات Sciences et techniques	العلوم Sciences	الآداب والعلوم الإنسانية Lettres et sciences humaines	العلوم القانونية والاقتصادية والاجتماعية Sciences juridiques, économiques et sociales	التعليم الأصلي Enseignement original	المجموع Total	الإقليم الأصلي
Errachidia	9	3	400	176	30	148	468	24	392	1 375	598	8 864	10 645	70	23 202	الرشيدية
Midelt	3	3	169	100	14	35	167	16	163	408	431	1 311	3 120	17	5 957	ميدلت
Quarzazate	1	2	148	87	9	38	164	2	59	148	1 314	2 008	3 129	272	7 381	ورزازات
Tinghir		1	75	35	8	23	139		46	599	1 067	2 807	3 983	177	8 960	تنغير
Zagora			116	40	17	15	167	1	36	189	1 736	3 635	4 686	361	10 999	زاكورة
Drâa-Tafilalet	13	9	908	438	78	259	1 105	43	696	2 719	5 146	18 625	25 563	897	56 499	درعة - تافيلالت
Agadir-Ida -Ou-Tanane	8	8	630	142	19	159	858	13	599	135	2 988	5 372	13 187	358	24 476	أكادير إدوتنان
Chtouka- Ait Baha			180	39	9	8	135		40	27	1 139	1 632	4 138	240	7 587	شتوكة آيت باها
Inezgane- Ait Melloul	5	2	201	57	2	20	255	4	83	57	1 828	1 676	5 372	331	9 893	إنزكان-آيت ملول
Taroudannt	6	8	240	140	6	58	345	13	165	91	3 871	4 258	8 106	1 172	18 479	تارودانت
Tata			58	29	2	7	58		12	27	813	2 435	2 761	209	6 411	طاطا
Tiznit	1	3	181	37	3	21	181	2	64	57	871	1 512	3 739	245	6 917	تيزنيت
Souss-Massa	20	21	1 490	444	41	273	1 832	32	963	394	11 510	16 885	37 303	2 555	73 763	سوس - ماسة
Aousserd			1	3		21					6	1	9	3	44	أوسرد
Oued Ed-Dahab	1	3	30	10	1	92	50		15	17	350	318	882	26	1 795	وادي الذهب
Dakhla-Oued Ed-Dahab	1	3	31	13	1	113	50		15	17	356	319	891	29	1 839	الداخلة - وادي الذهب
Assa-Zag			23	26		4	9		2	6	101	510	1 369	18	2 068	آسا الزراك
Guelmim	2	1	243	110	8	35	136	6	86	55	724	1 586	4 940	180	8 112	كلميم
Sidi Ifni		2	59	4	1	5	43		13	8	587	694	1 303	198	2 917	سيدي إفني
Tan-Tan	1	1	109	144	1	22	141		171	22	761	1 368	4 432	94	7 267	طانتان
Guelmim-Oued Noun	3	4	434	284	10	66	329	6	272	91	2 173	4 158	12 044	490	20 364	كلميم - واد نون
Boujdour		2	25	1	2	4	28		5	10	133	269	595	26	1 100	بوجدور
Es-Semara	1	2	47	13	1	10	24		10	12	891	2 051	810	32	3 904	السمارة
Laâyoune		3	543	71	7	109	187	6	79	67	561	1 055	3 501	138	6 327	العيون
Tarfaya			12	5	1	3	2				52	43	135	4	257	طرفاية
Laâyoune-Sakia El Hamra	1	7	627	90	11	126	241	6	94	89	1 637	3 418	5 041	200	11 588	العيون - الساقية الحمراء
Internationaux			131	16	8	301	749	120	1409	841	1616	671	4103	85	10050	الدوليون
Province non spécifiée	7	182	1 822	733		5 397	1 520	586	4 180	5 119	2 475	9 630	20 095	6 675	58421	إقليم غير محدد
Total	334	531	17 441	7 890	739	18 460	22 501	1 708	21 045	21 880	101 541	199 764	471 959	16 970	902 763	المجموع

توزيع أعداد طلبة السلك العادي حسب الميدان الدراسي والإقليم الأصلي
Répartition des effectifs des étudiants du cycle normal par domaine d'étude et par province d'origine

إناث Féminin

Province d'origine	علوم الرياضة Sciences du sport	علوم الصحة Sciences de la santé	التكنولوجيا Technologie	تكوين الأساتذة Formation des enseignants	علوم التربية Sciences de l'éducation	التجارة والتسيير Commerce et gestion	علوم المهندسين Sciences de l'ingénieur	طب الأسنان Médecine dentaire	الطب والصيدلة Médecine et Pharmacie	العلوم والتقنيات Sciences et techniques	العلوم Sciences	الآداب والعلوم الإنسانية Lettres et sciences humaines	العلوم القانونية والاقتصادية والاجتماعية Sciences juridiques, économiques et sociales	التعليم الأصلي Enseignement original	المجموع Total	الإقليم الأصلي
Kénitra	2		140	223	20	309	239	20	190	98	924	3 447	5 072	21	10 705	القتيبة
Khémisset	6	4	95	110	28	82	127	27	204	39	477	1 307	3 920	52	6 478	الخميسات
Rabat	19	30	388	262	82	707	603	166	1 432	209	2 035	2 690	6 592	47	15 262	الرباط
Salé	2	35	538	193	65	200	265	23	191	89	1 669	2 536	6 265	32	12 103	سلا
Sidi Kacem	1	2	136	83	6	70	99	6	53	64	475	2 395	2 777	14	6 181	سيدي قاسم
Sidi Slimane	1		47	54	3	67	44	8	52	24	212	1 162	1 323	5	3 002	سيدي سليمان
Skhirate-Témara	1	9	65	94	32	96	99	5	54	47	769	924	3 845	3	6 043	الصخيرات تمارة
Rabat-Salé-Kénitra	32	80	1 409	1 019	236	1 531	1 476	255	2 176	570	6 561	14 461	29 794	174	59 774	الرباط - سلا - القتيبة
Benslimane	1	9	25	71	8	31	56	2	25	80	178	494	2 481	2	3 463	بن سليمان
Berrechid	9	5	90	41	6	83	132		5	100	431	725	5 200	8	6 835	برشيد
Casablanca	15	52	709	347	19	2 000	1 604	56	505	1 096	6 740	8 582	22 038	206	43 969	الدار البيضاء
El Jadida	3	9	118	146	2	297	207	10	73	115	1 474	2 259	3 143	11	7 867	الجديدة
Médiouna		6	40	23	1	20	45	2	10	34	1 495	1 323	2 408		5 407	مديونة
Mohammedia	3	4	63	67	4	137	183	7	16	196	350	1 115	4 384	3	6 532	المحمدية
Nouaceur		1	29	6	1	6	35			30	641	800	2 058		3 607	النواصر
Settat	11	12	43	77	4	170	141	7	42	155	380	610	6 824	15	8 491	سطات
Sidi Bennour			61	38	2	39	65	1	11	41	1 177	1 359	2 065	17	4 876	سيدي بنور
Casablanca - Settat	42	98	1 178	816	47	2 783	2 468	85	687	1 847	12 866	17 267	50 601	262	91 047	الدار البيضاء - سطات
Boulemane	6	2	45	51	8	10	40	6	99	75	306	1 218	1 779	15	3 660	بولمان
El Hajeb			51	22	7	43	31		21	35	122	589	1 592	5	2 518	الحاجب
Fès	2	3	584	398	4	669	637	27	1 110	818	1 891	4 491	9 584	89	20 307	فاس
Ifrane	4		53	43	6	26	45		36	29	97	487	1 141	6	1 973	إفران
Meknès	12	2	487	130	14	409	352	19	425	158	717	2 136	7 423	12	12 296	مكناس
Moulay Yacoub			13	14		1	9		9	181	636	423	1 802	22	3 110	مولاي يعقوب
Sefrou	4	1	60	99	6	83	96		73	120	315	837	1 788	15	3 497	صفرو
Taounate	3	3	75	89	2	64	83	5	100	163	823	2 018	3 929	48	7 405	تاونات
Taza	1	1	83	103	7	94	156	26	297	153	1 136	2 536	3 924	19	8 536	تازة
Fès-Meknès	32	12	1 451	949	54	1 399	1 449	83	2 170	1 732	6 043	14 735	32 962	231	63 302	فاس - مكناس

توزيع أعداد طلبة السلك العادي حسب الميدان الدراسي والإقليم الأصلي
Répartition des effectifs des étudiants du cycle normal par domaine d'étude et par province d'origine

إناث Féminin

Province d'origine	علوم الرياضة Sciences du sport	علوم الصحة Sciences de la santé	التكنولوجيا Technologie	تكوين الأساتذة Formation des enseignants	علوم التربية Sciences de l'éducation	التجارة والتسيير Commerce et gestion	علوم المهندسين Sciences de l'ingénieur	طب الأسنان Médecine dentaire	الطب والصيدلة Médecine et Pharmacie	العلوم والتقنيات Sciences et techniques	العلوم Sciences	الادب والعلوم الإنسانية Lettres et sciences humaines	العلوم القانونية والاقتصادية والاجتماعية Sciences juridiques, économiques et sociales	التعليم الأصلي Enseignement original	المجموع Total	الإقليم الأصلي
Al Haouz			11	20	4	33	31		13	7	109	550	602	17	1 397	الحوز
Chichaoua	1		33	30	1	8	32		21	33	114	484	548	70	1 375	شيشاوا
El Kelâa des Sraghna	3		32	51	4	38	77	1	49	31	114	523	2 313	17	3 253	قلعة السراغنة
Essaouira	3	3	125	42	1	24	47		29	17	390	557	1 340	114	2 692	الصويرة
Marrakech	3	9	148	205	21	553	441	15	590	76	3 642	2 068	3 131	436	11 338	مراكش
Rehamna			27	14	3	15	32		21	20	105	438	396	20	1 091	الرحامنة
Safi	2	3	503	40	9	99	225	7	188	36	774	846	1 697	56	4 485	أسفي
Youssefouia	1	1	50	30	1	15	35		34	11	343	767	1 118	162	2 568	اليوسفية
Marrakech-Safi	13	16	929	432	44	785	920	23	945	231	5 591	6 233	11 145	892	28 199	مراكش - أسفي
Azilal	3		33	97	3	24	69		39	199	567	2 160	1 272	19	4 485	أزيلال
Béni Mellal	7	9	142	155	15	94	233	4	205	506	794	2 958	2 929	54	8 105	بني ملال
Fquih Ben Salah	3	2	75	67	5	15	102	7	78	11	57	1 608	1 305	1	3 336	الفقيه بن صالح
Khénifra	1		230	73	12	41	87	3	117	118	242	1 142	2 325	12	4 403	خنيفرة
Khouribga	7		120	136	19	135	235	5	65	175	910	1 887	2 991	12	6 697	خريبكة
Béni Mellal-Khénifra	21	11	600	528	54	309	726	19	504	1 009	2 570	9 755	10 822	98	27 026	بني ملال - خنيفرة
Berkane	1		148	13	7	23	79	3	142	15	380	689	1 707	2	3 209	بركان
Driouch			13	1		2	21		14	34	202	724	1 231	4	2 246	الدريوش
Figuig		1	48	9	3	5	29		19	48	235	1 161	1 161	1	2 720	فكيك
Guercif			33	11	3	16	37		34	57	303	751	1 279	1	2 525	كرسيف
Jerada			37	12	2	8	18		24	2	174	842	898	3	2 020	جرادة
Nador		1	110	20	1	50	96	12	228	82	811	2 496	3 993	9	7 909	الناظور
Dujda-Angad		2	524	35	11	97	265	14	575	37	1 172	2 177	4 770	6	9 685	وجدة أنجاد
Taurirt			64	15		20	38		32	22	466	912	1 360	2	2 931	تاويرت
L'Oriental	1	4	977	116	27	221	583	29	1 068	297	3 743	9 752	16 399	28	33 245	الشرقي
Al Hoceima			11	36		38	121		38	450	308	1 136	3 187	101	5 426	الحسيمة
Chefchaouen			9	48		22	31	1	28	75	455	1 001	2 155	194	4 019	شفشاون
Fahs-Anjra		1	1	5		3	2		1	22	43	233	472	45	828	الفحص أنجرة
Larache	1	1	21	46	5	55	109	29	186	142	612	1 035	4 936	44	7 222	العرانش
M'Diq-Fnideq			4	45		24	44		4	63	589	852	2 589	67	4 281	المضيق الفنيديق
Quezzane			27	79	1	37	41		5	56	430	991	2 427	38	4 132	وزان
Tanger-Assilah		1	23	64	3	272	355	30	210	1 276	715	1 040	13 182	137	17 308	طنجة أصيلا
Tétouan			16	189	2	183	255	24	178	132	1 370	2 530	5 454	374	10 707	تطوان
Tanger-Tetouan-Al Hoceima	1	3	112	512	11	634	958	84	650	2 216	4 522	8 818	34 402	1 000	53 923	طنجة - تطوان - الحسيمة

توزيع أعداد طلبة السلك العادي حسب الميدان الدراسي والإقليم الأصلي
Répartition des effectifs des étudiants du cycle normal par domaine d'étude et par province d'origine

إناث Féminin

Province d'origine	علوم الرياضة Sciences du sport	علوم الصحة Sciences de la santé	التكنولوجيا Technologie	تكوين الأساتذة Formation des enseignants	علوم التربية Sciences de l'éducation	التجارة والتسيير Commerce et gestion	علوم المهندسين Sciences de l'ingénieur	طب الأسنان Médecine dentaire	الطب والصيدلة Médecine et Pharmacie	العلوم والتقنيات Sciences et techniques	العلوم Sciences	الآداب والعلوم الإنسانية Lettres et sciences humaines	العلوم القانونية والاقتصادية والاجتماعية Sciences juridiques, économiques et sociales	التعليم الأصلي Enseignement original	المجموع Total	الإقليم الأصلي
Errachidia	2	1	183	109	20	95	218	11	233	775	209	4 898	4 968	16	11 738	الرشيدية
Midelt	1	3	82	67	12	19	74	9	99	263	150	682	1 626	7	3 094	ميدلت
Quarzazate		2	75	60	2	25	69	1	40	80	628	981	1 332	90	3 385	ورزازات
Tinghir			30	21	6	12	48		31	252	354	1 331	1 674	80	3 839	تنغير
Zagora			59	27	10	10	65	1	22	66	734	1 688	1 800	125	4 607	زاكورة
Drâa-Tafilalet	3	6	429	284	50	161	474	22	425	1 436	2 075	9 580	11 400	318	26 663	درعة - تافيلالت
Agadir-Ida -Ou-Tanane	4	7	365	102	12	106	403	9	368	63	1 635	2 953	6 880	151	13 058	أكادير إدوتنان
Chtouka- Ait Baha			95	18	8	4	51		24	13	570	896	1 848	129	3 656	شتوكة آيت باها
Inezgane- Ait Melloul	3	2	130	37	1	9	119	3	52	28	1 014	1 044	2 933	208	5 583	إنزكان-آيت ملول
Taroudannt	3	3	130	100	4	38	166	9	105	41	1 817	2 109	3 649	596	8 770	تارودانت
Tata			30	21	2	6	30		9	15	438	1 260	1 206	96	3 113	طاطا
Tiznit		1	84	27	1	7	65	1	39	24	406	732	1 556	97	3 040	تيزنيت
Souss-Massa	10	13	834	305	28	170	834	22	597	184	5 880	8 994	18 072	1 277	37 220	سوس - ماسة
Aousserd				2		14					1	1	5	3	26	أوسرد
Qued Ed-Dahab		3	24	7	1	61	18		11	8	208	185	421	8	955	وادي الذهب
Dakhla-Qued Ed-Dahab		3	24	9	1	75	18		11	8	209	186	426	11	981	الداخلة - وادي الذهب
Assa-Zag			16	20		3	2		2	4	55	257	628	6	993	آسا الزاك
Guelmim	1	1	137	84	6	27	57	3	60	26	392	802	2 460	56	4 112	كلميم
Sidi Ifni		2	31			2	19		12	4	262	308	525	85	1 250	سيدي إفني
Tan-Tan		1	62	109	1	17	73		87	12	414	815	2 318	49	3 958	طانطان
Guelmim-Qued Noun	1	4	246	213	7	49	151	3	161	46	1 123	2 182	5 931	196	10 313	كلميم - واد نون
Boujdour		2	21	1	1	3	15		4	9	73	154	321	14	618	بوجدور
Es-Semara			28	11		7	13		7	9	497	1 168	369	7	2 116	السمارة
Laâyoune		1	345	49	7	74	86	3	47	37	277	611	1 812	44	3 393	العيون
Tarfaya			8	3	1	3	2				24	31	62	3	137	طرفاية
Laâyoune-Sakia El Hamra		3	402	64	9	87	116	3	58	55	871	1 964	2 564	68	6 264	العيون - الساقية الحمراء
Internationaux			25	11	4	151	180	49	617	276	518	323	1 693	14	3 861	الدوليون
Province non spécifiée	1	154	975	596		3 470	786	354	2 606	3 262	1 159	4 724	9 526	2 787	30 400	إقليم غير محدد
Total	157	407	9 591	5 854	572	11 825	11 139	1 031	12 675	13 169	53 731	108 974	235 737	7 356	472 218	المجموع

توزيع أعداد طلبة السلك العادي حسب الجامعة والإقليم الأصلي
Répartition des effectifs des étudiants du cycle normal par université et par province d'origine

إجمالي Global

Province d'origine	ابن زهر أكادير Ibn Zahir Agadir	ابن طفيل القنيطرة Ibn Tofail Kénitra	المولى إسماعيل مكناس Moulay Ismail Meknès	الحسن الأول سطات Hassan Ier Séttat	شعيب الدكالي الجديدة Chouaib Doukali El Jadida	عبد المالك السعدي تطوان Abdelmalek Essaadi Tétouan	محمد الأول وجدة Mohammed Premier Oujda	السلطان مولاي سليمان بني ملال Sultan Moulay Slimane Beni Mellal	القاضي عياض مراكش Cadi Ayyad Marrakech	سيدي محمد بن عبد الله فاس Sidi Mohammed ben Abdallah Fès	الحسن الثاني الدار البيضاء Hassan II Casablanca	محمد الخامس الرباط Mohammed V Rabat	المجموع Total	الإقليم الأصلي
Kénitra	229	18 058	83	32	33	933	102	45	210	123	205	836	20 889	القنيطرة
Khémisset	215	3 851	201	19	21	200	119	48	1 506	79	127	5 711	12 097	الخميسات
Rabat	520	2 246	256	232	98	747	349	190	1 699	284	709	20 776	28 106	الرباط
Salé	179	855	98	45	22	465	80	114	1 139	137	358	18 379	21 871	سلا
Sidi Kacem	77	9 294	1 651	25	15	575	102	22	37	154	119	301	12 372	سيدي قاسم
Sidi Slimane	41	4 859	78	21	9	132	47	22	28	74	41	175	5 527	سيدي سليمان
Skhirate- Témara	62	144	32	23	25	189	18	33	61	31	135	9 964	10 717	الصخيرات تمارة
Rabat-Salé-Kénitra	1 323	39 307	2 399	397	223	3 241	817	474	4 680	882	1 694	56 142	111 579	الرباط - سلا - القنيطرة
Benslimane	48	63	70	39	24	65	20	55	51	11	5 570	141	6 157	بن سليمان
Berrechid	76	51	33	10 777	1 313	78	23	107	60	23	1 285	82	13 908	برشيد
Casablanca	1 243	609	370	1 450	1 027	1 412	345	793	11 311	363	58 129	946	77 998	الدار البيضاء
El Jadida	333	101	229	1 685	10 002	151	58	94	209	84	786	216	13 948	الجديدة
Médiouna	1	17	9	18		1	10	49	36	3	9 072	33	9 249	مديونة
Mohammedia	93	86	54	72	74	157	47	78	137	35	10 075	104	11 012	المحمدية
Nouaceur	9	9	6	71	31	19	6	30	11	6	5 956	12	6 166	النواصر
Séttat	224	137	38	13 882	977	110	56	540	130	26	1 076	221	17 417	سطات
Sidi Bennour	236	34	25	1 983	5 098	39	15	25	1 316	35	255	78	9 139	سيدي بنور
Casablanca - Séttat	2 263	1 107	834	29 977	18 546	2 032	580	1 771	13 261	586	92 204	1 833	164 994	الدار البيضاء - سطات
Boulemane	46	75	164	9	9	84	352	28	15	6 960	66	189	7 997	بولمان
El Hajeb	30	50	3 979	3	3	121	47	18	25	276	39	56	4 647	الحاجب
Fès	216	410	375	170	31	1 008	554	116	226	32 400	408	782	36 696	فاس
Ifrane	49	83	2 839	8	11	97	55	38	26	228	58	166	3 658	إفران
Meknès	207	540	18 145	91	51	791	269	84	111	1 252	333	715	22 589	مكناس
Moulay Yacoub	1	4	8		1		3	2 029	1 174	2 727	6	7	5 960	مولاي يعقوب
Sefrou	85	131	141	31	11	169	155	36	55	5 366	98	114	6 392	صفرو
Taounate	115	277	184	18		67	331	28	25	14 942	106	199	16 292	تاوانات
Taza	183	362	317	25	14	309	2 379	39	235	11 808	200	549	16 420	تازة
Fès-Meknès	932	1 932	26 152	355	131	2 646	4 145	2 416	1 892	75 959	1 314	2 777	120 651	فاس - مكناس

توزيع أعداد طلبة السلك العادي حسب الجامعة والإقليم الأصلي
Répartition des effectifs des étudiants du cycle normal par université et par province d'origine

إجمالي Global

Province d'origine	ابن زهر أكادير Ibn Zahir Agadir	ابن طفيل القيظرة Ibn Tofail Kénitra	المولى إسماعيل مكناس Moulay Ismail Meknès	الحسن الأول سطات Hassan Ier Séttat	شعيب الدكالي الجديدة Chouaib Doukali El Jadida	عبد الملك السعودي تطوان Abdelmalek Essaadi Tétouan	محمد الأول وجدة Mohammed Premier Oujda	السلطان مولاي سليمان بني ملال Sultan Moulay Slimane Beni Mellal	القاضي عياض مراكش Cadi Ayyad Marrakech	سيدي محمد بن عبد الله فاس Sidi Mohammed ben Abdallah Fès	الحسن الثاني الدار البيضاء Hassan II Casablanca	محمد الخامس الرباط Mohammed V Rabat	المجموع Total	الإقليم الأصلي
Al Haouz	331	22	29	5	3	23	10	37	2 640	9	27	44	3 180	الحوز
Chichaoua	978	44	12	13	4	20	12	98	1 689	23	90	48	3 031	شيشاوا
El Kelâa des Sraghna	247	80	43	28	27	51	25	239	5 467	18	137	89	6 451	قلعة السراغنة
Essaouira	4 142	52	22	17	32	43	14	47	1 358	18	135	81	5 961	الصويرة
Marrakech	774	176	70	394	95	560	125	213	17 401	83	513	432	20 836	مراكش
Rehamna	100	6	97	12	5	20		64	1 530	27	92	56	2 009	الرحامنة
Safi	981	110	359	65	300	102	53	91	5 245	41	410	287	8 044	أسفي
Yousseoufia	286	23	17	33	124	27	18	28	4 601	12	82	54	5 305	اليوسيفية
Marrakech-Safi	7 839	513	649	567	590	846	257	817	39 931	231	1 486	1 091	54 817	مراكش - أسفي
Azilal	672	86	112	103	23	56	119	7 308	1 299	33	130	114	10 055	أزيلال
Béni Mellal	348	152	842	58	54	238	97	10 286	1 521	107	540	350	14 593	بني ملال
Fquih Ben Salah	104	40	802	1 444	30	69	19	3 578	147	19	105	216	6 573	الفقيه بن صالح
Khénifra	235	173	6 147	28	23	224	103	841	47	350	149	292	8 612	خنيفرة
Khouribga	349	189	68	3 085	194	136	104	6 866	133	75	604	358	12 161	خريبكة
Béni Mellal-Khénifra	1 708	640	7 971	4 718	324	723	442	28 879	3 147	584	1 528	1 330	51 994	بني ملال - خنيفرة
Berkane	20	27	28	22	5	68	5 644	14	15	33	36	83	5 995	بركان
Driouch	13	19	16	1		166	4 792	3	17	32	6	16	5 081	الدريوش
Figuig	27	57	170	1	3	30	4 659	25	14	62	33	35	5 116	فكيك
Guercif	28	41	70	4	1	71	3 614	3	8	1 213	8	41	5 102	كرسيف
Jerada	68	13	7	1	1	16	3 683	31	140	27	7	20	4 014	جرادة
Nador	59	70	77	7	5	328	14 952	18	19	137	87	262	16 021	الناظور
Oujda-Angad	69	98	78	25	15	259	15 812	37	42	132	145	313	17 025	وجدة أنجاد
Taourirt	17	21	268	3	19	54	5 479	11	15	46	28	24	5 985	تاويرت
L'Oriental	301	346	714	64	49	992	58 635	142	270	1 682	350	794	64 339	الشرق
Al Hoceima	30	67	90	8	4	9 620	1 483	12	37	664	23	62	12 100	الحسيمة
Chefchaouen	16	83	15	1		8 531	61	7	6	131	26	80	8 957	شفشاون
Fahs-Anjra	3	2	1			1 384	4	5	65	3	3	2	1 472	الفحص أنجرة
Larache	37	187	51	10	13	13 128	32	10	15	61	48	471	14 063	العرانش
M'Diq-Fnideq	3	8	13		1	7 395	2	3	10	5	3	4	7 447	المضيق الفنيديق
Quezzane	68	1 625	134	7	3	6 597	52	9	14	103	46	114	8 772	وزان
Tanger-Assilah	56	107	49	14	8	28 415	73	21	80	102	99	543	29 567	طنجة أصيلا
Tétouan	37	60	65	21	13	18 626	57	12	25	63	69	439	19 487	تطوان
Tanger-Tetouan-Al Hoceima	250	2 139	418	61	42	93 696	1 764	79	252	1 132	317	1 715	101 865	طنجة - تطوان - الحسيمة

توزيع أعداد طلبة السلك العادي حسب الجامعة والإقليم الأصلي
Répartition des effectifs des étudiants du cycle normal par université et par province d'origine

إجمالي Global

Province d'origine	ابن زهر أكادير Ibn Zahir Agadir	ابن طفيل القيظرة Ibn Tofail Kénitra	المولى إسماعيل مكناس Moulay Ismail Meknès	الحسن الأول سطات Hassan Ier Séttat	شعيب الدكالي الجديدة Chouaib Doukali El Jadida	عبد الملك السعدي تطوان Abdelmalek Essaadi Tétouan	محمد الأول وجدة Mohammed Premier Oujda	السلطان مولاي سليمان بني ملال Sultan Moulay Slimane Beni Mellal	القاضي عياض مراكش Cadi Ayyad Marrakech	سيدي محمد بن عبد الله فاس Sidi Mohammed ben Abdallah Fes	الحسن الثاني الدار البيضاء Hassan II Casablanca	محمد الخامس الرباط Mohammed V Rabat	المجموع Total	الإقليم الأصلي
Errachidia	404	367	19 260	22	26	366	811	160	110	867	227	582	23 202	الرشيدية
Midelt	104	117	4 824	5	3	151	119	73	42	230	48	241	5 957	ميدلت
Quarzazate	5 438	74	206	35	15	74	116	113	954	70	179	107	7 381	ورزازات
Tinghir	2 917	38	3 440	10	1	55	99	70	2 151	43	48	88	8 960	تنغير
Zagora	7 687	139	410	25	14	56	95	83	1 810	17	497	166	10 999	زاكورة
Drâa-Tafilalet	16 550	735	28 140	97	59	702	1 240	499	5 067	1 227	999	1 184	56 499	درعة - تافيلالت
Agadir-Ida -Ou-Tanane	20 137	168	173	91	41	199	155	128	2 662	109	286	327	24 476	أكادير إدوتنان
Chtouka- Ait Baha	7 258	38	25	7	9	31	11	39	55	13	52	49	7 587	شتوكة آيت باها
Inezgane- Ait Melloul	9 394	36	42	15	8	68	24	53	98	17	83	55	9 893	إنزكان-آيت ملول
Taroudannt	17 160	162	167	36	22	66	47	103	262	59	204	191	18 479	تارودانت
Tata	5 805	43	20	13	12	97	73	31	84	60	86	87	6 411	طاطا
Tiznit	6 308	51	29	19	27	72	33	60	100	27	117	74	6 917	تيزنيت
Souss-Massa	66 062	498	456	181	119	533	343	414	3 261	285	828	783	73 763	سوس - ماسة
Aousserd	34	2	4		3					1			44	أوسرد
Oued Ed-Dahab	1 081	25	221	16	13	101	26	21	141	27	59	64	1 795	وادي الذهب
Eddakhla-Oued Eddahab	1 115	27	225	16	16	101	26	21	141	28	59	64	1 839	الداخلة - وادي الذهب
Assa-Zag	1 672	18	18	21	1	20	13	13	178	14	10	90	2 068	آسا الزاك
Guelmim	6 926	65	87	26	10	129	45	66	386	42	81	249	8 112	كلميم
Sidi Ifni	2 758	20	14	4		20	11	7	26	20	15	22	2 917	سيدي إفني
Tan-Tan	2 325	16	18	11	8	34	13	21	4 657	33	60	71	7 267	طانطان
Guelmim-Oued Noun	13 681	119	137	62	19	203	82	107	5 247	109	166	432	20 364	كلميم - واد نون
Boujdour	838	11	6	13	6	22	5	17	99	10	36	37	1 100	بوجدور
Es-Semara	2 078	29	798	13	6	46	28	34	68	698	63	43	3 904	السمارة
Laâyoune	4 742	142	90	44	33	216	85	126	319	115	204	211	6 327	العيون
Tarfaya	188		31			5	5	1	18	2	3	4	257	طرقاية
Laâyoune-Sakia El Hamra	7 846	182	925	70	45	289	123	178	504	825	306	295	11 588	العيون - المساقية الحمراء
Internationaux	261	1 224	407	976	372	1 021	225	129	690	1 222	2 051	1 472	10 050	الدوليون
Province non spécifiée	9 449	5 966	4 832	3 713	1 325	1 804	2 827	780	11 986	5 195	10 544		58 421	إقليم غير محدد
Total	129 580	54 735	74 259	41 254	21 860	108 829	71 506	36 706	90 329	89 947	113 846	69 912	902 763	المجموع

توزيع أعداد طلبة السلك العادي حسب الجامعة والإقليم الأصلي
Répartition des effectifs des étudiants du cycle normal par université et par province d'origine

إناث Féminin

Province d'origine	ابن زهر أكادير Ibn Zahir Agadir	ابن طفيل القنيطرة Ibn Tofail Kénitra	المولى إسماعيل مكناس Moulay Ismail Meknès	الحسن الأول سطات Hassan Ier Séttat	شعيب الدكالي الجديدة Chouaib Doukali El Jadida	عبد الملك السعودي تطوان Abdelmalek Essaadi Tétouan	محمد الأول وجدة Mohammed Premier Oujda	السلطان مولاي سليمان بني ملال Sultan Moulay Slimane Beni Mellal	القاضي عياض مراكش Cadi Ayyad Marrakech	سيدي محمد بن عبد الله فاس Sidi Mohammed ben Abdallah Fès	الحسن الثاني الدار البيضاء Hassan II Casablanca	محمد الخامس الرباط Mohammed V Rabat	المجموع Total	الإقليم الأصلي
Kénitra	130	9 265	45	17	23	413	50	25	119	72	104	442	10 705	القنيطرة
Khémisset	110	2 000	109	14	11	97	56	23	638	49	54	3 317	6 478	الخميسات
Rabat	295	1 236	138	127	59	361	163	112	871	165	349	11 386	15 262	الرباط
Salé	97	487	50	22	14	242	33	52	567	88	196	10 255	12 103	سلا
Sidi Kacem	42	4 523	928	16	11	283	40	10	25	84	62	157	6 181	سيدي قاسم
Sidi Slimane	26	2 609	44	9	6	76	21	10	23	49	22	107	3 002	سيدي سليمان
Skhirate- Témara	34	85	18	14	18	107	9	17	35	17	71	5 618	6 043	الصخيرات تمارة
Rabat-Salé-Kénitra	734	20 205	1 332	219	142	1 579	372	249	2 278	524	858	31 282	59 774	الرباط - سلا - القنيطرة
Benslimane	24	36	42	20	14	24	12	31	30	4	3 137	89	3 463	بن سليمان
Berrechid	42	34	19	5 047	766	40	8	64	31	11	731	42	6 835	برشيد
Casablanca	658	338	199	887	618	727	189	443	5 972	200	33 271	467	43 969	الدار البيضاء
El Jadida	165	61	164	710	5 993	63	29	52	108	39	384	99	7 867	الجديدة
Médiouna		10	6	12			7	16	21	1	5 312	22	5 407	مديونة
Mohammedia	50	55	31	41	44	83	24	45	72	16	6 016	55	6 532	المحمدية
Nouaceur	4	5	5	33	18	11	2	23	8	1	3 490	7	3 607	النواصر
Séttat	126	73	23	6 711	538	38	20	273	65	14	515	95	8 491	سطات
Sidi Bennour	128	14	19	758	3 012	23	8	14	710	13	137	40	4 876	سيدي بنور
Casablanca - Séttat	1 197	626	508	14 219	11 003	1 009	299	961	7 017	299	52 993	916	91 047	الدار البيضاء - سطات
Boulemane	26	38	96	4	3	46	158	17	7	3 114	34	117	3 660	بولمان
El Hajeb	15	30	2 148	2	1	52	25	12	15	173	18	27	2 518	الحاجب
Fès	111	217	199	96	15	459	254	48	122	18 191	193	402	20 307	فاس
Ifrane	22	47	1 525	6	9	52	28	22	14	125	27	96	1 973	إفران
Meknès	120	273	9 885	48	25	388	129	43	61	793	165	366	12 296	مكناس
Moulay Yacoub		2	2		1		2	1 218	623	1 254	3	5	3 110	مولاي يعقوب
Sefrou	43	67	83	17	4	91	66	17	31	2 962	53	63	3 497	صفرو
Taounate	58	139	91	11		37	158	11	12	6 743	47	98	7 405	تاوانات
Taza	91	180	170	14	9	151	1 101	9	135	6 306	91	279	8 536	تازة
Fès-Meknès	486	993	14 199	198	67	1 276	1 921	1 397	1 020	39 661	631	1 453	63 302	فاس - مكناس

توزيع أعداد طلبة السلك العادي حسب الجامعة والإقليم الأصلي
Répartition des effectifs des étudiants du cycle normal par université et par province d'origine

إناث Féminin

Province d'origine	ابن زهر أكادير Ibn Zahr Agadir	ابن طفيل القيظرة Ibn Tofail Kénitra	المولى إسماعيل مكناس Moulay Ismail Meknès	الحسن الأول سطات Hassan Ier Séttat	شعيب الدكالي الجديدة Chouaib Doukali El Jadida	عبد الملك السعدي تطوان Abdelmalek Essaadi Tétouan	محمد الأول وجدة Mohammed Premier Oujda	السلطان مولاي سليمان بني ملال Sultan Moulay Slimane Beni Mellal	القاضي عياض مراكش Cadi Ayyad Marrakech	سيدي محمد بن عبد الله فاس Sidi Mohammed ben Abdallah Fes	الحسن الثاني الدار البيضاء Hassan II Casablanca	محمد الخامس الرباط Mohammed V Rabat	المجموع Total	الإقليم الأصلي
Al Haouz	132	7	14	3	1	6	3	15	1187	4	10	15	1397	الحوز
Chichaoua	393	22	9	7	3	9	5	55	799	9	45	19	1375	شيشاوا
El Kelâa des Sraghna	111	43	29	19	16	25	14	125	2744	9	77	41	3253	قلعة السراغنة
Essaouira	1681	23	13	14	21	20	6	25	766	10	67	46	2692	الصويرة
Marrakech	373	83	38	213	52	252	53	113	9651	47	257	206	11338	مراكش
Rehamna	46	3	57	8	2	12		36	841	11	46	29	1091	الرحامنة
Safi	514	56	164	45	180	47	20	50	3052	18	196	143	4485	أسفي
Yousseoufia	153	10	7	15	79	9	8	16	2196	5	45	25	2568	اليوسفية
Marrakech-Safi	3403	247	331	324	354	380	109	435	21236	113	743	524	28199	مراكش - أسفي
Azilal	248	42	56	48	16	29	67	3285	572	16	54	52	4485	أزيلال
Béni Mellal	190	76	434	35	25	108	53	5857	845	63	238	181	8105	بني ملال
Fquih Ben Salah	52	17	345	662	17	42	11	1920	89	12	56	113	3336	الفقيه بن صالح
Khénifra	113	86	3155	11	12	101	45	441	24	199	64	152	4403	خنيفرة
Khouribga	193	111	40	1516	112	70	52	3991	81	42	294	195	6697	خريبكة
Béni Mellal-Khénifra	796	332	4030	2272	182	350	228	15494	1611	332	706	693	27026	بني ملال - خنيفرة
Berkane	10	17	16	16	2	35	3009	6	9	21	18	50	3209	بركان
Driouch	7	8	8	1		83	2091	2	10	21	3	12	2246	الدريوش
Figuig	13	31	97		3	15	2480	12	8	24	18	19	2720	فكيك
Guercif	17	17	49	3	1	32	1690		3	693	4	16	2525	كرسيف
Jerada	28	8	6		1	8	1842	18	79	13	5	12	2020	جرادة
Nador	43	41	46	5	2	170	7313	13	12	77	41	146	7909	الناظور
Oujda-Angad	37	47	36	14	7	130	9050	17	19	82	73	173	9685	وجدة أنجاد
Taourirt	11	10	98		14	34	2697	2	7	31	18	9	2931	تاويرت
L'Oriental	166	179	356	39	30	507	30172	70	147	962	180	437	33245	الشرق
Al Hoceima	16	41	39	1	3	4277	696	9	15	283	11	35	5426	الحسيمة
Chefchaouen	10	50	8			3828	25	1	1	44	14	38	4019	شفشاون
Fahs-Anjra	2	2	1			779	4	1	35	1	2	1	828	الفحص أنجرة
Larache	17	118	26	5	9	6698	11	7	7	25	25	274	7222	العرانش
M'Diq-Fnideq	2	4	8			4248	2	3	8	2	2	2	4281	المضيق الفنديق
Quezzane	35	787	78	5	3	3051	34	2	7	55	16	59	4132	وزان
Tanger-Assilah	33	46	32	10	4	16691	33	12	45	40	60	302	17308	طنجة أصيلا
Tétouan	20	30	43	10	7	10235	31	2	9	35	37	248	10707	تطوان
Tanger-Tetouan-Al Hoceima	135	1078	235	31	26	49807	836	37	127	485	167	959	53923	طنجة - تطوان - الحسيمة

توزيع أعداد طلبة السلك العادي حسب الجامعة والإقليم الأصلي
Répartition des effectifs des étudiants du cycle normal par université et par province d'origine

إناث Féminin

Province d'origine	ابن زهر أكادير Ibn Zahir Agadir	ابن طفيل القيظرة Ibn Tofail Kénitra	المولى إسماعيل مكناس Moulay Ismail Meknès	الحسن الأول سطات Hassan Ier Séttat	شعيب الدكالي الجديدة Chouaib Doukali El Jadida	عبد الملك السعدي تطوان Abdelmalek Essaadi Tétouan	محمد الأول وجدة Mohammed Premier Oujda	السلطان مولاي سليمان بني ملال Sultan Moulay Slimane Beni Mellal	القاضي عياض مراكش Cadi Ayyad Marrakech	سيدي محمد بن عبد الله فاس Sidi Mohammed ben Abdallah Fes	الحسن الثاني الدار البيضاء Hassan II Casablanca	محمد الخامس الرباط Mohammed V Rabat	المجموع Total	الإقليم الأصلي
Errachidia	176	183	9 947	9	14	171	353	84	56	407	79	259	11 738	الرشيدية
Midelt	40	61	2 510	4	2	80	60	34	18	125	24	136	3 094	ميدلت
Quarzazate	2 409	38	126	24	6	36	55	51	483	31	79	47	3 385	ورزازات
Tinghir	919	19	1 801	2	1	25	42	35	922	20	17	36	3 839	تنغير
Zagora	3 048	69	180	14	9	23	37	28	903	5	211	80	4 607	زاكورة
Drâa-Tafilalet	6 592	370	14 564	53	32	335	547	232	2 382	588	410	558	26 663	درعة - تافيلالت
Agadir-Ida -Ou-Tanane	10 859	76	83	48	27	87	61	56	1 415	52	121	173	13 058	أكادير إدوتنان
Chtouka- Ait Baha	3 505	20	11	4	2	15	4	13	32	4	21	25	3 656	شتوكة آيت باها
Inezgane- Ait Melloul	5 329	19	20	9	4	34	8	28	59	7	40	26	5 583	إنزكان-آيت ملول
Taroudannt	8 100	85	83	14	14	29	25	46	148	31	105	90	8 770	تارودانت
Tata	2 862	23	10	4	7	31	31	13	41	22	30	39	3 113	طاطا
Tiznit	2 753	22	14	6	19	28	7	28	49	15	68	31	3 040	تيزنيت
Souss-Massa	33 408	245	221	85	73	224	136	184	1 744	131	385	384	37 220	سوس - ماسة
Aousserd	22		1		2					1			26	أوسرد
Oued Ed-Dahab	599	13	136	6	5	31	12	14	76	9	27	27	955	وادي الذهب
Eddakhla-Oued Eddahab	621	13	137	6	7	31	12	14	76	10	27	27	981	الداخلة - وادي الذهب
Assa-Zag	806	5	14	7	1	5	6	6	108	9	1	25	993	آسا الزاك
Guelmim	3 532	30	65	13	6	44	20	43	198	11	32	118	4 112	كلميم
Sidi Ifni	1 170	8	4	2		11	8	4	16	8	11	8	1 250	سيدي إفني
Tan-Tan	1 334	8	13	6	5	12	7	7	2 481	20	29	36	3 958	طانطان
Guelmim-Oued Noun	6 842	51	96	28	12	72	41	60	2 803	48	73	187	10 313	كلميم - واد نون
Boujdour	465	4	5	10	2	8	4	10	63	8	24	15	618	بوجدور
Es-Semara	1 129	17	454	8	1	6	15	19	45	379	28	15	2 116	السمارة
Laâyoune	2 585	69	57	21	22	82	44	75	161	58	101	118	3 393	العيون
Tarfaya	108		7			2	1	1	11	1	2	4	137	طرفاية
Laâyoune-Sakia El Hamra	4 287	90	523	39	25	98	64	105	280	446	155	152	6 264	العيون - المساقية الحمراء
Internationaux	90	496	98	370	145	348	87	28	226	416	863	694	3861	الدوليون
Province non spécifiée	4 557	2 824	2 476	2 207	770	806	1 468	408	6 305	2 278	6 301		30 400	إقليم غير محدد
Total	63 314	27 749	39 106	20 090	12 868	56 822	36 292	19 674	47 252	46 293	64 492	38 266	472 218	المجموع

الطلبة الدوليون بالسلك العادي حسب الميدان الدراسي والبلد الأصلي
Etudiants internationaux du cycle normal selon le domaine d'études et le pays d'origine

إجمالي Global

Pays	التكنولوجيا Technologie	تكوين الأساتذة Formation des enseignants	علوم التربية Sciences de l'éducation	التجارة و التسيير Commerce et gestion	علوم المهندسين Sciences de l'ingénieur	طب الأسنان Médecine dentaire	الطب والصيدلة Médecine et pharmacie	العلوم والتقنيات Sciences et techniques	العلوم Sciences	الأدب و العلوم الإنسانية Lettres et sciences humaines	العلوم القانونية والاقتصادية والاجتماعية Sciences juridiques - économiques et sociales	التعليم الأصلي Enseignement original	المجموع Total	البلد
Afrique du Sud	1							3	1	4			9	جنوب إفريقيا
Algérie				1	2	1	10	1	1	9			26	الجزائر
Angola	2			3			4	1	2	1	15		28	أنغولا
Bénin				5	29		19	23	21		9		106	بنين
Burkina Faso	14			1	76	1	47	47	102	3	65		356	بوركينافاسو
Burundi							6	10	2		3		21	بوروندي
Cameroun				1	38	1	28	19	21		25		133	الكاميرون
Cap Vert	1		2	10	2	1	10	4	3	1	19		53	الرأس الأخضر
Comores	1			3	32	2	35	29	103	8	122		335	جزر القمر
Congo				5	16	4	21	37	45	4	162		294	الكونغو
Côte D'Ivoire		1		6	12	6	32	15	93	8	254		427	ساحل العاج
Djibouti	2			10	7		10	8	9	1	41		88	جيبوتي
Egypte					1		7			8	6		22	مصر
Erythrée							2			2	2		6	إريتريا
Eswatini									1				1	إسواتيني
Ethiopie											2		2	إثيوبيا
Gabon	2			9	15	5	39	16	36	4	128		254	الغابون
Gambie				12	1		17	9	19	6	33	8	105	غامبيا
Ghana	10			16	5	3	41	19	7	3	18		122	غانا
Guinée	7			9	38		35	25	97	8	276		495	غينيا
Guinée Equatoriale				5	3	1	5	15	15	2	63		109	غينيا الاستوائية
Guinée-Bissau				6	2		16	5	27	1	136		193	غينيا بيساو
Kenya				2			8				8		18	كينيا
Libéria	3			2	1		7	9	13	2	7		44	ليبيريا
Libye		1		2	2		2	5	9	38	78		137	ليبيا
Madagascar				11	17	2	24	18	7		45		124	مدغشقر
Malawi				1					3				4	مالاوي
Mali	2	1		9	61	4	36	57	329	46	771	1	1317	مالي
Maurice	1					1	4		1		6		13	موريس
Mauritanie	5			7	35	11	131	14	140	9	142	19	513	موريتانيا
Mozambique					1								1	موزمبيق
Namibie					3								3	ناميبيا
Niger	18			13	42	2	27	27	102	4	322		557	النيجر
Nigéria	14			1	8		18	26	17	35	28		147	نيجيريا
Ouganda											1		1	أوغندا
République Centrafricaine	3	1		6	1		20	10	31		44		116	جمهورية إفريقيا الوسطى
Rép.Démocratique du Congo	2			1	2	2		2	4		8		21	جمهورية الكونغو الديمقراطية
Rwanda					6		9	14	6		2		37	رواندا

الطلبة الدوليون بالسلك العادي حسب الميدان الدراسي والبلد الأصلي
Etudiants internationaux du cycle normal selon le domaine d'études et le pays d'origine

إجمالي Global

Pays	التكنولوجيا Technologie	تكوين الأساتذة Formation des enseignants	علوم التربية Sciences de l'éducation	التجارة و التفسير Commerce et gestion	علوم المهندسين Sciences de l'ingénieur	طب الأسنان Médecine dentaire	الطب والصيدلة Médecine et pharmacie	العلوم والتقنيات Sciences et techniques	العلوم Sciences	الآداب والعلوم الإنسانية Lettres et sciences humaines	العلوم القانونية والاقتصادية والاجتماعية Sciences juridiques - économiques et sociales	التعليم الأصلي Enseignement original	المجموع Total	البلد
Sao Tomé et Principe				17	5		10	12	8		65		118	ساو تومي وبرينسيبي
Sénégal	8			24	50	14	19	16	29	17	97	19	293	السنغال
Seychelles											3		3	سيشيل
Sierra Leone					1		5	1	3	1	4		15	سيراليون
Somalie							2		2		3		7	الصومال
Soudan				6	10	4	32	20	33	20	75		200	السودان
Sud-Soudan					2		1		15		11		29	السودان الجنوبية
Tanzanie							2	4		3	7		16	تنزانيا
Tchad	1			3	8	4	42	15	83	1	185		342	تشاد
Togo				8	48		23	26	9		28		142	توغو
Tunisie		1		5	9	24	226	1	2	7	7		282	تونس
Zambie	7			17	39	2	23	41	16		19		164	زامبيا
Zimbabwe							1						1	زيمبابوي
Pays non spécifié					5		2	26	7	1	4	22	67	بلد غير محدد
Afrique	104	5	2	237	635	95	1058	627	1476	247	3362	69	7917	إفريقيا
Bermudes					1					1			2	برمودا
Canada				2			3	1	2		3		11	كندا
États-Unis d'Amérique				3	1		4		1	6	6		21	الولايات المتحدة الأمريكية
Amérique du nord				5	2		7	1	3	7	9		34	أمريكا الشمالية
Antigua-et-Barbuda										1	2		3	أنتيغوا باربودا
Argentine							2						2	الأرجنتين
Aruba											1		1	أروبا
Colombie									1				1	كولومبيا
Dominique									2				2	الدومنيك
Equateur											1		1	الإكوادور
Guyana											1		1	غيانا
Haïti				10	4		20	12	13		25		84	هايتي
Îles Caïmans											1		1	جزر كايمان
Nicaragua							1						1	نيكاراغوا
Panama							2				1		3	بنما
Sainte Lucie					1	1	8		1		1		12	سانت لوسيا
Surinam											5		5	السورينام
Trinité-et-Tobago										1			1	ترينيداد وتوباغو
Amérique Latine et les Caraïbes				10	5	1	33	12	17	2	38		118	أمريكا اللاتينية والكارييب

الطلبة الدوليون بالسلك العادي حسب الميدان الدراسي والبلد الأصلي
Etudiants internationaux du cycle normal selon le domaine d'études et le pays d'origine

إجمالي Global

Pays	التكنولوجيا Technologie	تكوين الأساتذة Formation des enseignants	علوم التربية Sciences de l'éducation	التجارة والتسيير Commerce et gestion	علوم المهندسين Sciences de l'ingénieur	طب الأسنان Médecine dentaire	الطب والصينلة Médecine et pharmacie	العلوم والتقنيات Sciences et techniques	العلوم Sciences	الأدب والعلوم الإنسانية Lettres et sciences humaines	العلوم القانونية والاقتصادية والاجتماعية Sciences juridiques - économiques et sociales	التعليم الأصلي Enseignement original	المجموع Total	البلد
Afghanistan					2		6		6	5	24		43	أفغانستان
Arabie Saoudite		1		3	4	2	11	6	22	53	103		205	العربية السعودية
Arménie										1	1		2	أرمينيا
Bahreïn											1		1	البحرين
Bangladesh							1			2			3	البنغلاديش
Brunei Darussalam										2			2	بروناي دار السلام
Cambodge											1		1	كمبوديا
Chine			5							28	1		34	الصين
Émirats Arabes Unis	1			1			2	1	5	9			19	الإمارات العربية المتحدة
Géorgie					1								1	جورجيا
Indonésie								1	53			1	55	إندونيسيا
Irak						1	5	3	4	6			19	العراق
Japon											1		1	اليابان
Jordanie						11	63			1	3		78	الأردن
Koweït					3					2	3		8	الكويت
Laos							6				9		15	لاوس
Liban							15	1	1				17	لبنان
Macao							6	6	5	10			27	مكاو
Malaisie								1	7	81	2	1	92	ماليزيا
Mongolie									1				1	منغوليا
Népal							3						3	نيبال
Oman		1	1	1	5		9	4	8	20			49	عمان
Ouzbékistan											1		1	أوزبكستان
Pakistan							3						3	باكستان
Palestine				5	1	2	47	4	1	15	66	1	142	فلسطين
Qatar										4	31		35	قطر
République populaire démocratique de corée										1			1	الجمهورية الشعبية الديمقراطية لكوريا
Singapour											1		1	سنغافورة
Syrie					1		6	1	6	3	13		30	سوريا
Thaïlande										20		1	21	تايلاند
Turquie											2		2	تركيا
Vietnam							1				6		7	فيتنام
Yémen					4	2	12	11	6	2	28		65	اليمن
Asie	1	2	6	10	21	18	196	23	65	296	342	4	984	آسيا

الطلبة الدوليون بالسلك العادي حسب الميدان الدراسي والبلد الأصلي
Etudiants internationaux du cycle normal selon le domaine d'études et le pays d'origine

إجمالي Global

Pays	التكنولوجيا Technologie	تكوين الأساتذة Formation des enseignants	علوم التربية Sciences de l'éducation	التجارة والتسيير Commerce et gestion	علوم المهندسين Sciences de l'ingénieur	طب الأسنان Médecine dentaire	الطب والصينلة Médecine et pharmacie	العلوم والتقنيات Sciences et techniques	العلوم Sciences	الآداب والعلوم الإنسانية Lettres et sciences humaines	العلوم القانونية والاقتصادية والاجتماعية Sciences juridiques - économiques et sociales	التعليم الأصلي Enseignement original	المجموع Total	البلد
Albanie					1								1	ألبانيا
Allemagne							2	2	7	1			12	ألمانيا
Andorre				1							1		2	أندورا
Belgique				1	1		3	1	5	4			15	بلجيكا
Danemark	1	5		2	14	1		2	7	9	17		58	الدنمارك
Espagne	1				1		1	2	4	6	15	2	32	إسبانيا
Finlande	1			5	15			1	3	5	12		42	فنلندا
France	1			5	2	1	11	3	4	12	44		83	فرنسا
Grèce										1			1	اليونان
Islande		1		1	21				4	7	3		37	أيسلندا
Italie	4	3		8	4	2	5	13	16	9	54		118	إيطاليا
Liechtenstein									1				1	ليختنشتاين
Lituanie											1		1	ليتوانيا
Macédoine							1						1	مقدونيا
Malte				1							5		6	مالطا
Moldavie							1						1	مولدوفا
Monaco									1	3			4	موناكو
Norvège				5	6				9	9			29	النرويج
Pays-Bas							6	1	2	5			14	هولندا
Pologne											1		1	بولندا
République tchèque							1						1	جمهورية التشيك
Roumanie							1			2			3	رومانيا
Royaume-Uni											1		1	المملكة المتحدة
Russie	1								1		1		3	روسيا
Saint-Marin					1								1	سان مارينو
Suède									1	1			2	السويد
Suisse											2		2	سويسرا
Europe	9	9		29	66	4	32	22	44	74	181	2	472	أوروبا

الطلبة الدوليون بالسلك العادي حسب الميدان الدراسي والبلد الأصلي
Etudiants internationaux du cycle normal selon le domaine d'études et le pays d'origine

إجمالي Global

Pays	التكنولوجيا Technologie	تكوين الأساتذة Formation des enseignants	علوم التربية Sciences de l'éducation	التجارة والتسيير Commerce et gestion	علوم المهندسين Sciences de l'ingénieur	طب الأسنان Médecine dentaire	الطب والصينلة Médecine et pharmacie	العلوم والتقنيات Sciences et techniques	العلوم Sciences	الآداب والعلوم الإنسانية Lettres et sciences humaines	العلوم القانونية والاقتصادية والاجتماعية Sciences juridiques, économiques et sociales	التعليم الأصلي Enseignement original	المجموع Total	البلد
Australie								1			1		2	أستراليا
Fidji											1		1	فيجي
Îles Salomon				2			1						3	جزر سليمان
Kiribati								1			7		8	كيريباتي
Micronésie											1		1	ميكرونيزيا
Niue											1		1	نيوي
Palaos										1	2		3	بالاو
Papouasie-Nouvelle-Guinée											1		1	بابوا غينيا الجديدة
Tuvalu										2	4		6	توفالو
Vanuatu										1	1		2	فانواتو
Océanie				2		1	2		4	19			28	أوقيانوسيا
Pays non spécifié	17		8	20	2	82	154	11	41	152	10		497	بلد غير محدد
Total	131	16	8	301	749	120	1 409	841	1 616	671	4 103	85	10 050	المجموع

الطلبة الدوليون بالسلك العادي حسب الميدان الدراسي والبلد الأصلي
Etudiants internationaux du cycle normal selon le domaine d'études et le pays d'origine

إناث Féminin

Pays	التكنولوجيا Technologie	تكوين الأساتذة Formation des enseignants	علوم التربية Sciences de l'éducation	التجارة و التسيير Commerce et gestion	علوم المهندسين Sciences de l'ingénieur	طب الأسنان Médecine dentaire	الطب والصيدلة Médecine et pharmacie	العلوم والتقنيات Sciences et techniques	العلوم Sciences	الآداب و العلوم الإنسانية Lettres et sciences humaines	العلوم القانونية والاقتصادية والاجتماعية Sciences juridiques - économiques et sociales	التعليم الأصلي Enseignement original	المجموع Total	البلد
Afrique du Sud								1	1	3			5	جنوب إفريقيا
Algérie				1		1	4	1		5			12	الجزائر
Angola	1			1			2		1	9			14	أنغولا
Bénin				1	6		6	5	6	3			27	بنين
Burkina Faso				1	13		15	7	33	1	37		107	بوركينافاسو
Burundi							3	3			2		8	بوروندي
Cameroun				1	13	1	16	8	7		10		56	الكاميرون
Cap Vert			1	7	1	1	8	3	2		11		34	الرأس الأخضر
Comores				3	9	2	18	2	30	5	53		122	جزر القمر
Congo				3	1	2	11	7	10	2	87		123	الكونغو
Côte D'Ivoire		1		4	3	1	16	8	34	1	124		192	ساحل العاج
Djibouti				6	2		3	4	2		12		29	جيبوتي
Egypte							2			4	4		10	مصر
Erythrée							2				1		3	إريتريا
Eswatini									1				1	إسواتيني
Ethiopie											2		2	إثيوبيا
Gabon				2	1	1	16	4	19	3	66		112	الغابون
Gambie				8			5	4	6	2	15		40	غامبيا
Ghana				4	1	1	11	5	1	1	8		32	غانا
Guinée	3			5	6		17	9	17	2	99		158	غينيا
Guinée Equatoriale				3	1		4	5	5		28		46	غينيا الاستوائية
Guinée-Bissau				2			8		10		59		79	غينيا بيساو
Kenya							4				1		5	كينيا
Libéria	2						4	2	4	2	4		18	ليبيريا
Libye		1		2	1		2	4	5	26	46		87	ليبيا
Madagascar				10	5		11	10	2		30		68	مدغشقر
Malawi									1				1	مالاوي
Mali				1	17	1	16	23	113	29	311		511	مالي
Maurice						1			1		2		4	موريس
Mauritanie	2			4	6	4	42	4	41	7	37	1	148	موريتانيا
Mozambique					1								1	موزمبيق
Namibie														ناميبيا
Niger	5			6	12	2	15	10	28		108		186	النيجر
Nigéria							6	3	3	7	11		30	نيجيريا
Ouganda											1		1	أوغندا
République Centrafricaine		1		3	1		8	3	9		21		46	جمهورية إفريقيا الوسطى
Rép.Démocratique du Congo				1	1						1		3	جمهورية الكونغو الديمقراطية
Rwanda					1		4	4	3				12	رواندا

الطلبة الدوليون بالسلك العادي حسب الميدان الدراسي والبلد الأصلي
Etudiants internationaux du cycle normal selon le domaine d'études et le pays d'origine

إناث Féminin

Pays	التكنولوجيا Technologie	تكوين الأساتذة Formation des enseignants	علوم التربية Sciences de l'éducation	التجارة والتسيير Commerce et gestion	علوم المهندسين Sciences de l'ingénieur	طب الأسنان Médecine dentaire	الطب والصيدلة Médecine et pharmacie	العلوم والتقنيات Sciences et techniques	العلوم Sciences	الآداب والعلوم الإنسانية Lettres et sciences humaines	العلوم القانونية والاقتصادية والاجتماعية Sciences juridiques, économiques et sociales	التعليم الأصلي Enseignement original	المجموع Total	البلد
Sao Tomé et Principe				7	1		10	5	3	1	37		64	ساو تومي وبرينسيبي
Sénégal	1			8	16	2	8	3	10	3	40	4	95	السنغال
Seychelles											1		1	سيشيل
Sierra Leone							3	1	2		3		9	سيراليون
Somalie														الصومال
Soudan					3	2	14	2	3	8	25		57	السودان
Sud-Soudan					2		1		2		4		9	السودان الجنوبية
Tanzanie							1			2	1		4	تنزانيا
Tchad				2		1	12	5	15		22		57	تشاد
Togo				5	7		5	5	4		16		42	توغو
Tunisie		1		5	3	13	147	1	1	4	3		178	تونس
Zambie				10	3		11	15	8		10		57	زامبيا
Zimbabwe														زيمبابوي
Pays non spécifié					3			8	1	1	2	5	20	بلد غير محدد
Afrique	14	4	1	116	140	36	491	183	444	112	1375	10	2 926	إفريقيا
Bermudes														برمودا
Canada				2			1	1	1		3		8	كندا
États-Unis d'Amérique				2			2		1	3	4		12	الولايات المتحدة الأمريكية
Amérique du nord				4			3	1	2	3	7		20	أمريكا الشمالية
Antigua-et-Barbuda										1	1		2	أنتيغوا باربودا
Argentine							1						1	الأرجنتين
Aruba														أروبا
Colombie														كولومبيا
Dominique														الدومنيك
Equateur											1		1	الإكوادور
Guyana														غيانا
Haïti				4	1		13	3	7		11		39	هايتي
Îles Caïmans											1		1	جزر كايمان
Nicaragua							1						1	نيكاراغوا
Panama							2						2	بنما
Sainte Lucie						1	7				1		9	سانت لوسيا
Surinam														السورينام
Trinité-et-Tobago										1			1	ترينيداد وتوباغو
Amérique Latine et les Caraïbes				4	1	1	24	3	7	2	15		57	أمريكا اللاتينية والكارييب

الطلبة الدوليون بالسلك العادي حسب الميدان الدراسي والبلد الأصلي
Etudiants internationaux du cycle normal selon le domaine d'études et le pays d'origine

إناث Féminin

Pays	التكنولوجيا Technologie	تكوين الأساتذة Formation des enseignants	علوم التربية Sciences de l'éducation	التجارة والتسيير Commerce et gestion	علوم المهندسين Sciences de l'ingénieur	طب الأسنان Médecine dentaire	الطب والصيدلة Médecine et pharmacie	العلوم والتقنيات Sciences et techniques	العلوم Sciences	الأدب والعلوم الإنسانية Lettres et sciences humaines	العلوم القانونية والاقتصادية والاجتماعية Sciences juridiques - économiques et sociales	التعليم الأصلي Enseignement original	المجموع Total	البلد
Afghanistan									2	3	8		13	أفغانستان
Arabie Saoudite				2	2	2	7	4	15	32	58		122	العربية السعودية
Arménie														أرمينيا
Bahreïn														البحرين
Bangladesh							1			1			2	البنغلاديش
Brunei Darussalam										2			2	بروناي دار السلام
Cambodge														كمبوديا
Chine			2							4	1		7	الصين
Émirats Arabes Unis	1			1			1	1	4	2			10	الإمارات العربية المتحدة
Géorgie														جورجيا
Indonésie								1	19				20	إندونيسيا
Irak						1	3	3	2	3			12	العراق
Japon											1		1	اليابان
Jordanie						1	6		1	2			10	الأردن
Koweït					2					2			4	الكويت
Laos							6				7		13	لاوس
Liban							4	1	1				6	لبنان
Macao							5	4			6		15	مكاو
Malaisie								5	38	1			44	ماليزيا
Mongolie														منغوليا
Népal							1						1	نيبال
Oman			1	1	3		6	1	4	6			22	عمان
Ouzbékistan											1		1	أوزبكستان
Pakistan														باكستان
Palestine				1		2	8	1	3	4			19	فلسطين
Qatar										3	1		4	قطر
République populaire démocratique de corée														الجمهورية الشعبية الديمقراطية لكوريا
Singapour														سنغافورة
Syrie					1		4	1	2	1	4		13	سوريا
Thaïlande										7			7	تايلاند
Turquie														تركيا
Vietnam											2		2	فيتنام
Yémen					1	1	4			2	6		14	اليمن
Asie	1		3	5	9	7	56	5	36	129	113		364	آسيا

الطلبة الدوليون بالسلك العادي حسب الميدان الدراسي والبلد الأصلي
Etudiants internationaux du cycle normal selon le domaine d'études et le pays d'origine

إناث Féminin

Pays	التكنولوجيا Technologie	تكوين الأساتذة Formation des enseignants	علوم التربية Sciences de l'éducation	التجارة والتسيير Commerce et gestion	علوم المهندسين Sciences de l'ingénieur	طب الأسنان Médecine dentaire	الطب والصينلة Médecine et pharmacie	العلوم والتقنيات Sciences et techniques	العلوم Sciences	الآداب والعلوم الإنسانية Lettres et sciences humaines	العلوم القانونية والاقتصادية والاجتماعية Sciences juridiques - économiques et sociales	التعليم الأصلي Enseignement original	المجموع Total	البلد
Albanie														ألبانيا
Allemagne							1		2	3			6	ألمانيا
Andorre				1							1		2	أندورا
Belgique							1	1	3	1			6	بلجيكا
Danemark	1	4		2	5	1		1	3	3	12		32	الدنمارك
Espagne					1		1	2	3	3	10		20	إسبانيا
Finlande				2	4			1	2	3	2		14	فنلندا
France				3	2	1	6	3	2	8	18		43	فرنسا
Grèce										1			1	اليونان
Islande				1	6				1	5	1		14	أيسلندا
Italie	4	3		3	1	2	3	10	10	8	33		77	إيطاليا
Liechtenstein														ليختنشتاين
Lituanie											1		1	ليتوانيا
Macédoine							1						1	مقدونيا
Malte				1							3		4	مالطا
Moldavie							1						1	مولدوفا
Monaco										1			1	موناكو
Norvège				3	3					7	7		20	النرويج
Pays-Bas							3	1		2	3		9	هولندا
Pologne														بولندا
République tchèque							1						1	جمهورية التشيك
Roumanie							1				2		3	رومانيا
Royaume-Uni														المملكة المتحدة
Russie									1		1		2	روسيا
Saint-Marin					1								1	سان مارينو
Suède									1	1			2	السويد
Suisse											2		2	سويسرا
Europe	5	7		16	23	4	19	18	26	48	97		263	أوروبا

الطلبة الدوليون بالسلك العادي حسب الميدان الدراسي والبلد الأصلي
Etudiants internationaux du cycle normal selon le domaine d'études et le pays d'origine

إناث Féminin

البلد	التعليم الأصلي	Sciences juridiques - économiques et sociales	العلوم القانونية والاقتصادية والاجتماعية	Lettres et sciences humaines	الادب والعلوم الإنسانية	Sciences	العلوم والتقنيات	الطب والصنيلة	طب الأسنان	علوم المهندسين	التجارة والتسيير	علوم التربية	تكوين الأساتذة	التكنولوجيا	Pays
أستراليا															Australie
فيجي															Fidji
جزر سليمان								1			2				Îles Salomon
كيريباتي			6				1								Kiribati
ميكرونيزيا															Micronésie
نيوي															Niue
بالاو			2	1											Palaos
بابوا غينيا الجديدة															Papouasie-Nouvelle-Guinée
توفالو		4													Tuvalu
فانواتو															Vanuatu
أوقيانيسيا			13	1		1		1			2				Océanie
بلد غير محدد	213	4	73	28	3	65	23	1	7	4	4	5			Pays non spécifié
المجموع	3 861	14	1 693	323	518	276	617	49	180	151	4	11	25		Total

الطلبة الدوليون بالسلك العادي حسب الجامعة والبلد الأصلي
Etudiants internationaux du cycle normal selon l'université et le pays d'origine

إجمالي Global

Pays	ابن زهر أكادير Ibn Zahr Agadir	ابن طفيل القيظرة Ibn Tofail Kénitra	المولى إسماعيل مكناس Moulay Ismaïl Meknès	الحسن الأول سطات Hassan Ier Settât	شمس الدين الدكالي الجديدة Chouaib Doukali El Jaddida	عبد الملك السعدي تطوان Abdelmalek Essaâdi Tétouan	محمد الأول وجدة Mohammed Premier Oujda	السلطان مولاي سليمان بني ملال Sultan Moulay Slimane Béni Mellal	القاضي عياض مراكش Cadi Ayyad Marrakech	سيدي محمد بن عبد الله فاس Sidi Mohammed ben Abdallah Fès	الحسن الثاني الدار البيضاء Hassan II Casablanca	محمد الخامس الرباط Mohammed V Rabat	المجموع Total	البلد
Afrique du Sud					2		7						9	جنوب إفريقيا
Algérie	1	1				6	2				9	7	26	الجزائر
Angola		1	2	1		14	1	1	1	4	2	1	28	أنغولا
Bénin	8	8	8	13		7	6	13	18	7	3	15	106	بنين
Burkina Faso	18	68	19	20	8	20	4	19	47	27	79	27	356	بوركينافاسو
Burundi				4			2		11			4	21	بوروندي
Cameroun	5	22	1	12	8	6	3	12	9	12	23	20	133	الكاميرون
Cap Vert		12	2	9		6				3	3	18	53	الرأس الأخضر
Comores	22	44	18	27	26	43	6	11	18	47	39	34	335	جزر القمر
Congo	5	29	13	36	20	36	3	7	18	20	68	39	294	الكونغو
Côte D'Ivoire	8	58	11	64	20	31	5	4	7	94	80	45	427	ساحل العاج
Djibouti		8	5	9	12	18	5		2	4	17	8	88	جيبوتي
Egypte	1	1				2			1		7	10	22	مصر
Erythrée						1				1	2	2	6	إريتريا
Eswatini												1	1	إسواتيني
Ethiopie												2	2	إثيوبيا
Gabon	1	10	14	17	10	21	1		11	37	62	70	254	الغابون
Gambie		13	11	16	1	3		1	6	18	12	24	105	غامبيا
Ghana	9	19		22		5	4		7	15	11	30	122	غانا
Guinée	6	57	21	34	27	58	7	5	20	89	129	42	495	غينيا
Guinée Equatoriale		27	36	12		14	3	2		4	3	8	109	غينيا الاستوائية
Guinée-Bissau	1	33	17		1	36			24	14	3	64	193	غينيا بيساو
Kenya	1	1		1		8				1	4	2	18	كينيا
Libéria	1	9		5		2	1		7	10	6	3	44	ليبيريا
Libye	1	8		2	2	2		2	18	2	54	46	137	ليبيا
Madagascar	12	9		15	5	25	3	1	8	10	24	12	124	مدغشقر
Malawi					1	1				2			4	مالاوي
Mali	6	320	46	180	64	69	11	3	86	222	269	41	1317	مالي
Maurice			1			6	1		2			3	13	موريس
Mauritanie	11	56	28	15	38	26	22	1	58	39	91	128	513	موريتانيا
Mozambique											1		1	موزمبيق
Namibie				3									3	ناميبيا
Niger	11	45	19	89	34	51	10	10	21	95	140	32	557	النيجر
Nigéria	4	24	6		4	12	1	3	12	27	37	17	147	نيجيريا
Ouganda							1						1	أوغندا
République Centrafricaine	4	5	4	12	10	11	3	6	10	29	11	11	116	جمهورية إفريقيا الوسطى
Rép.Démocratique du Congo	2		6			1		1	1	1	1	8	21	جمهورية الكونغو الديمقراطية
Rwanda	5	5		1		14			3	3		6	37	رواندا

الطلبة الدوليون بالسلك العادي حسب الجامعة والبلد الأصلي
Etudiants internationaux du cycle normal selon l'université et le pays d'origine

إجمالي Global

Pays	ابن زهر أكادير Ibn Zahr Agadir	ابن طفيل القيظرة Ibn Tofail Kénitra	المولى إسماعيل مكناس Moulay Ismaïl Meknès	الحسن الأول سطات Hassan Ier Settat	شعيب الدكالي الجديدة Chouaib Doukali El Jadida	عبد الملك السعدي تطوان Abdelmalek Essaadi Tétouan	محمد الأول وجدة Mohammed Premier Oujda	السلطان مولاي سليمان بني ملال Sultan Moulay Slimane Béni Mellal	القاضي عياض مراكش Cadi Ayyad Marrakech	سيدي محمد بن عبد الله فاس Sidi Mohammed ben Abdallah Fès	الحسن الثاني الدار البيضاء Hassan II Casablanca	محمد الخامس الرباط Mohammed V Rabat	المجموع Total	البلد
Sao Tomé et Principe		33	6	8		49				15		7	118	ساو تومي وبرينسيبي
Sénégal		48	18	21	6	21	2	2	20	65	44	46	293	السنغال
Seychelles			3										3	سيشيل
Sierra Leone		5			1				1	5		3	15	سيراليون
Somalie		1									1	5	7	الصومال
Soudan	2	18	12	28		14			9	35	41	41	200	السودان
Sud-Soudan	3	6	8	3						9			29	السودان الجنوبية
Tanzanie		8				4				1	2	1	16	تنزانيا
Tchad	11	77	14	40	12	31	15		20	41	41	40	342	تشاد
Togo	10	20	6	18	12	10	2	10	13	10	14	17	142	توغو
Tunisie	12	2			3	4	35	1	32	38	68	87	282	تونس
Zambie	6	31	6	19		20	1		3	44	18	16	164	زامبيا
Zimbabwe												1	1	زيمبابوي
Pays non spécifié	11		22	10		6			15	3			67	بلد غير محدد
Afrique	198	1142	383	766	327	714	167	115	539	1103	1419	1044	7917	إفريقيا
Bermudes									1		1		2	برمودا
Canada					1	1				1	5	3	11	كندا
États-Unis d'Amérique		2					1		5		9	4	21	الولايات المتحدة الأمريكية
Amérique du nord	2	2	1	1	1	1	1	6	1	15	7	7	34	أمريكا الشمالية
Antigua-et-Barbuda						2			1				3	أنتيغوا باربودا
Argentine												2	2	الأرجنتين
Aruba						1							1	أروبا
Colombie									1				1	كولومبيا
Dominique												2	2	الدومنيك
Equateur						1							1	الإكوادور
Guyana						1							1	غيانا
Haïti			10		10	12	1		23	17	6	5	84	هايتي
Îles Caïmans						1							1	جزر كايمان
Nicaragua												1	1	نيكاراغوا
Panama						1						2	3	بنما
Sainte Lucie		1										11	12	سانت لوسيا
Surinam			5										5	السورينام
Trinité-et-Tobago											1		1	ترينيداد وتوباغو
Amérique Latine et les Caraïbes	1	15	10	10	19	1	1	25	17	7	23	23	118	أمريكا اللاتينية والكاريبي

الطلبة الدوليون بالسلك العادي حسب الجامعة والبلد الأصلي
Etudiants internationaux du cycle normal selon l'université et le pays d'origine

إجمالي Global

Pays	ابن زهر أكادير Ibn Zahr Agadir	ابن طفيل القيظرة Ibn Tofail Kénitra	المولى إسماعيل مكناس Moulay Ismaïl Meknès	الحسن الأول سطات Hassan Ier Settat	شعيب الدكالي الجديدة Chouaib Doukali El Jadida	عبد الملك السعدي تطوان Abdelmalek Essaadi Tétouan	محمد الأول وجدة Mohammed Premier Oujda	السلطان مولاي سليمان بني ملال Sultan Moulay Slimane Béni Mellal	القاضي عياض مراكش Cadi Ayyad Marrakech	سيدي محمد بن عبد الله فاس Sidi Mohammed ben Abdallah Fès	الحسن الثاني الدار البيضاء Hassan II Casablanca	محمد الخامس الرباط Mohammed V Rabat	المجموع Total	البلد
Afghanistan	1					25	3		1		8	5	43	أفغانستان
Arabie Saoudite		13	1	8	5	6		3	23	2	87	57	205	العربية السعودية
Arménie				1							1		2	أرمينيا
Bahreïn											1		1	البحرين
Bangladesh												3	3	البنغلاديش
Brunéi Darussalam												2	2	بروناي دار السلام
Cambodge						1							1	كمبوديا
Chine												34	34	الصين
Émirats Arabes Unis		2				1	1		2		8	5	19	الإمارات العربية المتحدة
Géorgie											1		1	جورجيا
Indonésie		22				1			6	16		10	55	إندونيسيا
Irak						1				1	13	4	19	العراق
Japon												1	1	اليابان
Jordanie						1	1		15	22	21	18	78	الأردن
Koweït		1							1		4	2	8	الكويت
Laos											4	11	15	لاوس
Liban											11	6	17	لبنان
Macao		2			3		15		1			6	27	ماكاو
Malaisie		11		1	4	3		1	9	4		59	92	ماليزيا
Mongolie										1			1	منغوليا
Népal									3				3	نيبال
Oman		2			1	2	3	1	5	1	21	13	49	عمان
Ouzbékistan						1							1	أوزبكستان
Pakistan											1	2	3	باكستان
Palestine		3		15		14	8		4	31	26	41	142	فلسطين
Qatar		1				9	1				1	23	35	قطر
République populaire démocratique de corée											1		1	الجمهورية الشعبية الديمقراطية لكوريا
Singapour				1									1	سنغافورة
Syrie				2	2	4		1		1	15	5	30	سوريا
Thaïlande						1			16	4			21	تايلاند
Turquie											1	1	2	تركيا
Vietnam				1								6	7	فيتنام
Yémen	1	5		1		15			2	7	2	32	65	اليمن
Asie	2	62	1	30	15	85	32	6	88	90	227	346	984	آسيا

الطلبة الدوليون بالسلك العادي حسب الجامعة والبلد الأصلي
Etudiants internationaux du cycle normal selon l'université et le pays d'origine

إجمالي Global

Pays	ابن زهر أكادير Ibn Zahr Agadir	ابن طفيل القيظرة Ibn Tofail Kénitra	المولى إسماعيل مكناس Moulay Ismaïl Meknès	الحسن الأول سطات Hassan Ier Settat	شعيب الدكالي الجديدة Chouaib Doukali El Jadida	عبد الملك السعدي تطوان Abdelmalek Essaadi Tétouan	محمد الأول وجدة Mohammed Premier Oujda	السلطان مولاي سليمان بني ملال Sultan Moulay Slimane Béni Mellal	القاضي عياض مراكش Cadi Ayyad Marrakech	سيدي محمد بن عبد الله فاس Sidi Mohammed ben Abdallah Fès	الحسن الثاني الدار البيضاء Hassan II Casablanca	محمد الخامس الرباط Mohammed V Rabat	المجموع Total	البلد
Albanie							1						1	ألبانيا
Allemagne		1							1		9	1	12	ألمانيا
Andorre						1	1						2	أندورا
Belgique				1		2	1		1		8	2	15	بلجيكا
Danemark					6					1	51		58	الدنمارك
Espagne		4	1			9		2	2	2	11	1	32	إسبانيا
Finlande		1			4						36	1	42	فنلندا
France	1	6	1	2	1	12	9		4	3	31	13	83	فرنسا
Grèce											1		1	اليونان
Islande	1				2						34		37	أيسلندا
Italie	1	1		23	2	3		6	15	2	57	8	118	إيطاليا
Liechtenstein											1		1	ليختنشتاين
Lituanie						1							1	ليتوانيا
Macédoine												1	1	مقدونيا
Malte			1	1			3					1	6	مالطا
Moldavie												1	1	مولدوفا
Monaco							3				1		4	موناكو
Norvège					3						26		29	النرويج
Pays-Bas						5	1		6		1	1	14	هولندا
Pologne											1		1	بولندا
République tchèque												1	1	جمهورية التشيك
Roumanie		1								1	1		3	رومانيا
Royaume-Uni												1	1	المملكة المتحدة
Russie									2			1	3	روسيا
Saint-Marin											1		1	سان مارينو
Suède					1							1	2	السويد
Suisse											1	1	2	سويسرا
Europe	3	14	3	27	19	33	19	8	31	9	271	35	472	أوروبا

الطلبة الدوليون بالسلك العادي حسب الجامعة والبلد الأصلي
Etudiants internationaux du cycle normal selon l'université et le pays d'origine

إجمالي Global

Pays	ابن زهر أكادير Ibn Zahr Agadir	ابن طيفل القبطرة Ibn Tofail Kénitra	المولى إسماعيل مكناس Moulay Ismaïl Meknès	الحسن الأول سطات Hassan Ier Settat	شعيب الدكالي الجديدة Chouaib Doukali El Jadida	عبد الملك السعدي تطوان Abdelmalek Essaadi Tétouan	محمد الأول وجدة Mohammed Premier Oujda	السلطان مولاي سليمان بني ملال Sultan Moulay Slimane Béni Mellal	القاضي عياض مراكش Cadi Ayyad Marrakech	سيدي محمد بن عبد الله فاس Sidi Mohammed ben Abdallah Fès	الحسن الثاني الدار البيضاء Hassan II Casablanca	محمد الخامس الرباط Mohammed V Rabat	المجموع Total	البلد
Australie			1				1						2	أستراليا
Fidji							1						1	فيجي
Îles Salomon		2										1	3	جزر سليمان
Kiribati		1		1							1	5	8	كيريباتي
Micronésie						1							1	ميكرونيزيا
Niue											1		1	نيوي
Palaos						1	2						3	بالاو
Papouasie-Nouvelle-Guinée												1	1	بابوا غينيا الجديدة
Tuvalu												6	6	توفالو
Vanuatu												2	2	فانواتو
Océanie		3	1	1		2	4				2	15	28	أوقيانيسيا
Pays non spécifié	58		4	152		167	1		1	2	110	2	497	بلد غير محدد
Total	261	1 224	407	976	372	1 021	225	129	690	1 222	2 051	1 472	10 050	المجموع

الطلبة الدوليون بالسلك العادي حسب الجامعة والبلد الأصلي
Etudiants internationaux du cycle normal selon l'université et le pays d'origine

إناث Féminin

Pays	ابن زهر أكادير Ibn Zahr Agadir	ابن طفيل القيطرة Ibn Tofail Kénitra	المولى إسماعيل مكناس Moulay Ismaïl Meknès	الحسن الأول سطات Hassan Ier Settat	شعيب الدكالي الجديدة Chouaib Doukali El Jadda	عبد الملك السعدي تطوان Abdelmalek Essaadi Tétouan	محمد الأول وجدة Mohammed Premier Oujda	السلطان مولاي سليمان بني ملال Sultan Moulay Slimane Béni Mellal	القاضي عياض مراكش Cadi Ayyad Marrakech	سيدي محمد بن عبد الله فاس Sidi Mohammed ben Abdallah Fès	الحسن الثاني الدار البيضاء Hassan II Casablanca	محمد الخامس الرباط Mohammed V Rabat	المجموع Total	البلد
Afrique du Sud					1		4						5	جنوب إفريقيا
Algérie		1				2	1				3	5	12	الجزائر
Angola			1	1	8		1			1	1	1	14	أنغولا
Bénin	2	4		4	3			4	2	2		6	27	بنين
Burkina Faso	5	30	6	3	1	1	1	1	16	10	30	3	107	بوركينافاسو
Burundi				4			1		1			2	8	بوروندي
Cameroun	3	6		4	6	3	1	3	5	4	9	12	56	الكاميرون
Cap Vert		4	1	8		4				2	2	13	34	الرأس الأخضر
Comores	4	17	6	15	10	15	2	3	4	13	18	15	122	جزر القمر
Congo		13	5	20	10	9	1		5	7	32	21	123	الكونغو
Côte D'Ivoire	5	26	5	33	8	20	4	2	1	42	30	16	192	ساحل العاج
Djibouti		5		3	3	7	1		1	2	4	3	29	جيبوتي
Egypte		1				1					3	5	10	مصر
Erythrée										1	2		3	إريتريا
Eswatini												1	1	إسواتيني
Ethiopie												2	2	إثيوبيا
Gabon	1	5	1	4	5	5	1		1	25	31	33	112	الغابون
Gambie		7	2	7	1	1			2	5	5	10	40	غامبيا
Ghana		8		7		1			1	1	3	11	32	غانا
Guinée	1	22	5	13	6	21	1		3	25	44	17	158	غينيا
Guinée Equatoriale		18	8	5		4	3	1		2		5	46	غينيا الاستوائية
Guinée-Bissau	1	14	11			10			10	1	1	31	79	غينيا بيساو
Kenya						1				1	2	1	5	كينيا
Libéria		4				2	1		2	6	1	2	18	ليبيريا
Libye	1	4		1	1	1		1	12	1	30	35	87	ليبيا
Madagascar	2	6		7	4	15			3	7	16	8	68	مدغشقر
Malawi					1								1	مالاوي
Mali	1	132	10	65	31	19	6	1	33	87	111	15	511	مالي
Maurice						3						1	4	موريس
Mauritanie	2	24	3	4	10	3	2		9	8	25	58	148	موريتانيا
Mozambique											1		1	موزمبيق
Namibie														ناميبيا
Niger	6	4	2	20	13	26	4	3	9	36	48	15	186	النيجر
Nigéria		8	1		1	3			2	6	6	3	30	نيجيريا
Ouganda							1						1	أوغندا
République Centrafricaine	1	5	1	8	1	4		2	5	12	5	2	46	جمهورية إفريقيا الوسطى
Rép.Démocratique du Congo			1					1	1				3	جمهورية الكونغو الديمقراطية
Rwanda	3	1				5						3	12	رواندا

الطلبة الدوليون بالسلك العادي حسب الجامعة والبلد الأصلي
Etudiants internationaux du cycle normal selon l'université et le pays d'origine

إناث Féminin

Pays	ابن زهر أكادير Ibn Zohr Agadir	ابن طفيل القيظرة Ibn Tofail Kénitra	المولى إسماعيل مكناس Moulay Ismaïl Meknès	الحسن الأول سطات Hassan Ier Settat	شعيب الدكالي الجديدة Chouaib Doukali El Jadida	عبد الملك السعدي تطوان Abdelmalek Essaadi Tétouan	محمد الأول وجدة Mohammed Premier Oujda	السلطان مولاي سليمان بني ملال Sultan Moulay Slimane Béni Mellal	القاضي عياض مراكش Cadi Ayyad Marrakech	سيدي محمد بن عبد الله فاس Sidi Mohammed ben Abdallah Fès	الحسن الثاني الدار البيضاء Hassan II Casablanca	محمد الخامس الرباط Mohammed V Rabat	المجموع Total	البلد
Sao Tomé et Principe		16	4	5		23				11		5	64	ساو تومي وبرينسيبي
Sénégal		21	5	11	1	2		1	4	16	11	23	95	السنغال
Seychelles			1										1	سيشيل
Sierra Leone		2			1					5		1	9	سيراليون
Somalie														الصومال
Soudan	1	12	7	4						7	10	16	57	السودان
Sud-Soudan	3			2						4			9	السودان الجنوبية
Tanzanie		3									1		4	تنزانيا
Tchad		11	1	6	1	6	4		4	8	5	11	57	تشاد
Togo	3	8		6	4	7			2	4	3	5	42	توغو
Tunisie	8	2			1	2	23	1	20	18	43	60	178	تونس
Zambie		15	1	4		5			1	15	8	8	57	زامبيا
Zimbabwe														زيمبابوي
Pays non spécifié	3		5	4		3			5				20	بلد غير محدد
Afrique	56	459	93	278	121	245	63	24	164	395	544	484	2 926	إفريقيا
Bermudes														برمودا
Canada					1	1				1	5		8	كندا
États-Unis d'Amérique		1							3		7	1	12	الولايات المتحدة الأمريكية
Amérique du nord		1			1	1			3	1	12	1	20	أمريكا الشمالية
Antigua-et-Barbuda						1			1				2	أنتيغوا باربودا
Argentine												1	1	الأرجنتين
Aruba														أروبا
Colombie														كولومبيا
Dominique														الدومنيك
Equateur						1							1	الإكوادور
Guyana														غيانا
Haïti			4		4	4			10	7	5	5	39	هايتي
Îles Caïmans						1							1	جزر كايمان
Nicaragua												1	1	نيكاراغوا
Panama												2	2	بنما
Sainte Lucie												9	9	سانت لوسيا
Surinam														السورينام
Trinité-et-Tobago											1		1	ترينيداد وتوباغو
Amérique Latine et les Caraïbes			4		4	7			11	7	6	18	57	أمريكا اللاتينية والكاريبي

الطلبة الدوليون بالسلك العادي حسب الجامعة والبلد الأصلي
Etudiants internationaux du cycle normal selon l'université et le pays d'origine

إناث Féminin

Pays	ابن زهر أكادير Ibn Zahr Agadir	ابن طليل القيطرة Ibn Tofail Kénitra	المولى إسماعيل مكناس Moulay Ismaïl Meknès	الحسن الأول سطات Hassan Ier Séttat	شعيب الدكالي الجديدة Chouaib Doukali El Jadida	عبد الملك السعدي تطوان Abdelmalek Essaadi Tétouan	محمد الأول وجدة Mohammed Premier Oujda	السلطان مولاي سليمان بني ملال Sultan Moulay Slimane Béni Mellal	القاضي عياض مراكش Cadi Ayyad Marrakech	سيدي محمد بن عبد الله فاس Sidi Mohammed ben Abdallah Fès	الحسن الثاني الدار البيضاء Hassan II Casablanca	محمد الخامس الرباط Mohammed V Rabat	المجموع Total	البلد
Afghanistan						7	2				2	2	13	أفغانستان
Arabie Saoudite		6		6	4	2			14		49	41	122	العربية السعودية
Arménie														أرمينيا
Bahreïn														البحرين
Bangladesh												2	2	البنغلاديش
Brunéi Darussalam												2	2	بروناي دار السلام
Cambodge														كمبوديا
Chine												7	7	الصين
Émirats Arabes Unis		2				1	1		2		3	1	10	الإمارات العربية المتحدة
Géorgie														جورجيا
Indonésie		9							1	3		7	20	إندونيسيا
Irak						1				1	8	2	12	العراق
Japon												1	1	اليابان
Jordanie											2	8	10	الأردن
Koweït											3	1	4	الكويت
Laos											4	9	13	لاوس
Liban											3	3	6	لبنان
Macao					1		8		1			5	15	ماكاو
Malaisie		5		1	1	1			1	3		32	44	ماليزيا
Mongolie														منغوليا
Népal									1				1	نيبال
Oman		1				1	2		1	1	10	6	22	عمان
Ouzbékistan						1							1	أوزبكستان
Pakistan														باكستان
Palestine		1					2		1	1	2	12	19	فلسطين
Qatar		1									1	2	4	قطر
République populaire démocratique de corée														الجمهورية الشعبية الديمقراطية لكوريا
Singapour														سنغافورة
Syrie				1		3					7	2	13	سوريا
Thaïlande									6	1			7	تايلاند
Turquie														تركيا
Vietnam												2	2	فيتنام
Yémen		1										13	14	اليمن
Asie		26		8	6	17	15		28	10	94	160	364	آسيا

الطلبة الدوليون بالسلك العادي حسب الجامعة والبلد الأصلي
Etudiants internationaux du cycle normal selon l'université et le pays d'origine

إناث Féminin

Pays	ابن زهر أكادير Ibn Zahr Agadir	ابن طيفل القبطرة Ibn Tofail Kénitra	المولى إسماعيل مكناس Moulay Ismaïl Meknès	الحسن الأول سطات Hassan Ier Settat	شعيب الدكالي الجديدة Chouaib Doukali El Jadida	عبد الملك السعدي تطوان Abdelmalek Essaadi Tétouan	محمد الأول وجدة Mohammed Premier Oujda	السلطان مولاي سليمان بني ملال Sultan Moulay Slimane Béni Mellal	القاضي عياض مراكش Cadi Ayyad Marrakech	سيدي محمد بن عبد الله فاس Sidi Mohammed ben Abdallah Fès	الحسن الثاني الدار البيضاء Hassan II Casablanca	محمد الخامس الرباط Mohammed V Rabat	المجموع Total	البلد
Albanie														ألبانيا
Allemagne									1		5		6	ألمانيا
Andorre						1	1						2	أندورا
Belgique						1			1		3	1	6	بلجيكا
Danemark					3						29		32	الدنمارك
Espagne		3				6		1	1		8	1	20	إسبانيا
Finlande					2						12		14	فنلندا
France	1	3		2	1	5	3		2	1	18	7	43	فرنسا
Grèce											1		1	اليونان
Islande					1						13		14	أيسلندا
Italie	1			14	2	2		3	10	1	39	5	77	إيطاليا
Liechtenstein														ليختنشتاين
Lituanie						1							1	ليتوانيا
Macédoine												1	1	مقدونيا
Malte				1			2					1	4	مالطا
Moldavie												1	1	مولدوفا
Monaco							1						1	موناكو
Norvège					3						17		20	النرويج
Pays-Bas						4			3		1	1	9	هولندا
Pologne														بولندا
République tchèque												1	1	جمهورية التشيك
Roumanie		1								1	1		3	رومانيا
Royaume-Uni														المملكة المتحدة
Russie									2				2	روسيا
Saint-Marin											1		1	سان مارينو
Suède					1							1	2	السويد
Suisse											1	1	2	سويسرا
Europe	2	7		17	13	20	7	4	20	3	149	21	263	أوروبا

الطلبة الدوليون بالسلك العادي حسب الجامعة والبلد الأصلي
Etudiants internationaux du cycle normal selon l'université et le pays d'origine

إناث Féminin

Pays	ابن زهر أكادير Ibn Zahr Agadir	ابن طيفل القبطرة Ibn Tofail Kénitra	المولى إسماعيل مكناس Moulay Ismaïl Meknès	الحسن الأول سطات Hassan Ier Settat	شعيب الدكالي الجديدة Chouaib Doukali El Jadida	عبد الملك السعدي تطوان Abdelmalek Essaadi Tétouan	محمد الأول وجدة Mohammed Premier Oujda	السلطان مولاي سليمان بني ملال Sultan Moulay Slimane Béni Mellal	القاضي عياض مراكش Cadi Ayyad Marrakech	سيدي محمد بن عبد الله فاس Sidi Mohammed ben Abdallah Fès	الحسن الثاني الدار البيضاء Hassan II Casablanca	محمد الخامس الرباط Mohammed V Rabat	Total	البلد
Australie														أستراليا
Fidji														فيجي
Îles Salomon		2										1	3	جزر سليمان
Kiribati		1		1								4	7	كيريباتي
Micronésie						1							1	ميكرونيزيا
Niue														نيوي
Palaos						1	2						3	بالاو
Papouasie-Nouvelle-Guinée														بابوا غينيا الجديدة
Tuvalu												4	4	توفالو
Vanuatu														فانواتو
Océanie		3		1		2	2				1	9	18	أوقيانوسيا
Pays non spécifié	32		1	66		56					57	1	213	بلد غير محدد
Total	90	496	98	370	145	348	87	28	226	416	863	694	3 861	المجموع

التعليم الجامعي العمومي

ENSEIGNEMENT UNIVERSITAIRE PUBLIC

طلبة سلك الماستر

Etudiants du cycle Master

أعداد طلبة سلك الماستر حسب الميدان الدراسي
Effectifs des étudiants du cycles Master selon le domaine d'études

Domaine d'études	Féminin إناث		Global إجمالي		الميدان الدراسي
	الدوليون EI	مجموع Total	الدوليون EI	مجموع Total	
Enseignement originel	1	360	20	1298	التعليم الأصلي
Sciences juridiques, économiques et sociales	134	9 826	434	20 705	العلوم القانونية والاقتصادية والاجتماعية
Lettres et sciences humaines	30	3 956	91	8 813	الآداب والعلوم الإنسانية
Sciences	105	4 516	304	9 668	العلوم
Sciences et techniques	27	1 898	85	3 511	العلوم والتقنيات
Médecine et pharmacie					الطب والصيدلة
Médecine dentaire					طب الأسنان
Sciences de l'ingénieur	5	328	19	775	علوم المهندس
Commerce et gestion	3	897	8	1310	التجارة والتسيير
Sciences de l'éducation	1	718	9	1126	علوم التربية
Formation des enseignants	6	594	10	1274	تكوين الأساتذة
Traduction		165	1	283	الترجمة
Technologie					التكنولوجيا
Paramédical	7	226	20	324	الشبه طبي
Sciences du sport		49		101	علوم الرياضة
Total	319	23 533	1 001	49 188	المجموع

أعداد طلبة سلك الماستر حسب المؤسسة الجامعية
Effectifs des étudiants du cycle Master selon l'établissement universitaire

Etablissement Universitaire	Féminin إناث		Global إجمالي		المؤسسة الجامعية
	الدوليون EI	مجموع Total	الدوليون EI	مجموع Total	
Faculté des Sciences Juridiques, Economiques et Sociales Agdal Rabat	11	676	40	1 327	كلية العلوم القانونية والاقتصادية والاجتماعية أكدال الرباط
Faculté des Sciences Juridiques, Economiques et Sociales Souissi Rabat	24	1 064	77	2 116	كلية العلوم القانونية والاقتصادية والاجتماعية السويصي الرباط
Faculté des Sciences Juridiques, Economiques et Sociales Salé	4	311	12	722	كلية العلوم القانونية والاقتصادية والاجتماعية سلا
Faculté des Lettres et Sciences Humaines Rabat	5	375	24	725	كلية الآداب والعلوم الإنسانية الرباط
Faculté des Sciences Rabat	35	720	87	1 450	كلية العلوم الرباط
Faculté de Médecine et de Pharmacie Rabat	7	79	19	111	كلية الطب والصيدلة الرباط
Faculté de Médecine Dentaire Rabat		34	1	46	كلية طب الأسنان الرباط
Ecole Nationale Supérieure d'Informatique et d'Analyse des Systèmes Rabat		138	7	344	المدرسة الوطنية العليا للمعلوماتية وتحليل النظم الرباط
Ecole Nationale Supérieure des Arts et Métiers Rabat	5	124	8	329	المدرسة الوطنية العليا للفنون والمهن الرباط
Faculté des Sciences de l'Education Rabat	1	718	9	1 126	كلية علوم التربية الرباط
Ecole Normale Supérieure de Rabat		87		175	المدرسة العليا للأساتذة الرباط
Université Mohamed V Rabat	92	4 326	284	8 471	جامعة محمد الخامس الرباط
Faculté des Sciences Juridiques, Economiques et Sociales Ain Chock Casablanca	10	677	25	1 166	كلية العلوم القانونية والاقتصادية والاجتماعية عين الشق الدار البيضاء
Faculté des Sciences Juridiques, Economiques et Sociales Ain Sebaa Casablanca	1	350	4	611	كلية العلوم القانونية والاقتصادية والاجتماعية عين السبع الدار البيضاء
Faculté des Sciences Juridiques, Economiques et Sociales Mohammedia	10	497	39	1 101	كلية العلوم القانونية والاقتصادية والاجتماعية المحمدية
Faculté des Lettres et Sciences Humaines Ain Chock Casablanca	2	144	7	264	كلية الآداب والعلوم الإنسانية عين الشق الدار البيضاء
Faculté des Lettres et Sciences Humaines Ben M'Sick Casablanca	8	80	19	188	كلية الآداب والعلوم الإنسانية بن مسيك الدار البيضاء
Faculté des Lettres et Sciences Humaines Mohammedia	3	191	7	360	كلية الآداب والعلوم الإنسانية المحمدية
Faculté des Sciences Ain Chock Casablanca	14	508	35	964	كلية العلوم عين الشق الدار البيضاء
Faculté des Sciences Ben M'Sick Casablanca	4	593	18	1 001	كلية العلوم بن مسيك الدار البيضاء
Faculté des Sciences et Techniques Mohammedia	7	254	13	384	كلية العلوم والتقنيات المحمدية
Ecole Nationale Supérieure des Arts et Métiers Casablanca		21		51	المدرسة الوطنية العليا للفنون والمهن الدار البيضاء
Ecole Nationale de Commerce et de Gestion Casablanca	3	164	6	207	المدرسة الوطنية للتجارة والتسيير الدار البيضاء
Ecole Normale Supérieure Casablanca	1	75	2	162	المدرسة العليا للأساتذة الدار البيضاء
Université Hassan II Casablanca	63	3 554	175	6 459	جامعة الحسن الثاني الدار البيضاء

أعداد طلبة سلك الماستر حسب المؤسسة الجامعية
Effectifs des étudiants du cycle Master selon l'établissement universitaire

Etablissement Universitaire	Féminin إناث		Global إجمالي		المؤسسة الجامعية
	الدوليون El	مجموع Total	الدوليون El	مجموع Total	
Faculté Chariâa Fès		111	9	407	كلية الشريعة فاس
Faculté des Sciences Juridiques, Economiques et Sociales Fès	13	610	42	1 591	كلية العلوم القانونية والاقتصادية والاجتماعية فاس
Faculté des Lettres et Sciences Humaines Dhar El Mahraz Fès	4	337	9	818	كلية الآداب والعلوم الإنسانية ظهر المهراز فاس
Faculté des Lettres et Sciences Humaines Saïs Fès		72		163	كلية الآداب والعلوم الإنسانية سايس فاس
Faculté des Sciences Dhar El Mahraz Fès	2	176	11	443	كلية العلوم ظهر المهراز فاس
Faculté Polydisciplinaire Taza	1	127	3	348	الكلية المتعددة التخصصات تازة
Faculté des Sciences et Techniques Saïs Fès	7	329	11	576	كلية العلوم والتقنيات سايس فاس
Ecole Nationale des Sciences Appliquées Fès	2	41	4	98	المدرسة الوطنية للعلوم التطبيقية فاس
Ecole Nationale de Commerce et de Gestion Fès		18		26	المدرسة الوطنية للتجارة والتسيير فاس
Ecole Normale Supérieure Fès		58		124	المدرسة العليا للأساتذة فاس
Université Sidi Mohammed ben Abdallah Fès	29	1 879	89	4 594	جامعة سيدي محمد بن عبد الله فاس
Faculté Al-Logha Al Arabia Marrakech		20	1	68	كلية اللغة العربية مراكش
Faculté des Sciences Juridiques, Economiques et Sociales Marrakech	13	712	35	1 560	كلية العلوم القانونية والاقتصادية والاجتماعية مراكش
Faculté des Lettres et Sciences Humaines Marrakech	2	318	3	680	كلية الآداب والعلوم الإنسانية مراكش
Faculté des Sciences Semlalia Marrakech	10	189	20	485	كلية العلوم السملالية مراكش
Faculté Polydisciplinaire Safi		3		20	الكلية المتعددة التخصصات آسفي
Faculté des Sciences et Techniques Guéliz Marrakech	2	226	13	501	كلية العلوم والتقنيات كليز مراكش
Ecole Normale Supérieure Marrakech		41		74	المدرسة العليا للأساتذة مراكش
Université Cadi Ayyad Marrakech	27	1 509	72	3 388	جامعة القاضي عياض مراكش
Faculté des Lettres et Sciences Humaines Béni Mellal		266		657	كلية الآداب والعلوم الإنسانية بني ملال
Faculté Polydisciplinaire -Béni Mellal	1	147	2	364	الكلية المتعددة التخصصات بني ملال
Faculté Polydisciplinaire Khouribga		41		107	الكلية المتعددة التخصصات خريبكة
Faculté des Sciences et Techniques Béni Mellal	1	223	4	450	كلية العلوم والتقنيات بني ملال
Ecole Nationale des Sciences Appliquées Khouribga		23	1	45	المدرسة الوطنية للعلوم التطبيقية خريبكة
Université Sultan Moulay Slimane Béni Mellal	2	700	7	1 623	جامعة السلطان مولاي سليمان بني ملال

أعداد طلبة سلك الماستر حسب المؤسسة الجامعية
Effectifs des étudiants du cycle Master selon l'établissement universitaire

Etablissement Universitaire	Féminin إناث		Global إجمالي		المؤسسة الجامعية
	الدوليون EI	مجموع Total	الدوليون EI	مجموع Total	
Faculté des Sciences Juridiques, Economiques et Sociales Oujda		415	4	1 000	كلية العلوم القانونية والاقتصادية والاجتماعية وجدة
Faculté des Lettres et Sciences Humaines Oujda		205		507	كلية الآداب والعلوم الإنسانية وجدة
Faculté des Sciences Oujda		225	1	511	كلية العلوم وجدة
Faculté Polydisciplinaire Nador		401		1 024	الكلية المتعددة التخصصات الناظور
Ecole Nationale de Commerce et de Gestion Oujda		21		33	المدرسة الوطنية للتجارة والتسيير وجدة
Université Mohammed Premier Oujda		1 267	5	3 075	جامعة محمد الأول وجدة
Faculté Oussoul Eddine Tétouan	1	116	10	356	كلية أصول الدين تطوان
Faculté des Sciences Juridiques, Economiques et Sociales Tanger	14	890	49	1 690	كلية العلوم القانونية والاقتصادية والاجتماعية طنجة
Faculté des Sciences Juridiques, Economiques et Sociales Tétouan	4	538	9	1 118	كلية العلوم القانونية والاقتصادية والاجتماعية تطوان
Faculté des Lettres et Sciences Humaines Tétouan	1	443	3	1 043	كلية الآداب والعلوم الإنسانية تطوان
Faculté des Sciences Tétouan	11	467	35	1 030	كلية العلوم تطوان
Faculté Polydisciplinaire Larache	1	110	3	226	الكلية المتعددة التخصصات العرائش
Faculté des Sciences et Techniques Tanger	4	426	16	722	كلية العلوم والتقنيات طنجة
Faculté des Sciences et Techniques Al Hoceima		83	2	152	كلية العلوم والتقنيات الحسيمة
Ecole Nationale des Sciences Appliquées Tanger	3	52	5	119	المدرسة الوطنية للعلوم التطبيقية طنجة
Ecole Nationale de Commerce et de Gestion Tanger		127		186	المدرسة الوطنية للتجارة والتسيير طنجة
Ecole Normale Supérieure Tétouan		101		219	المدرسة العليا للأساتذة تطوان
Ecole Supérieure Roi Fahd de Traduction Tanger		165	1	283	مدرسة الملك فهد العليا للترجمة طنجة
Université Abdelmalek Essaadi Tétouan	39	3 518	133	7 144	جامعة عبد الملك السعدي تطوان
Faculté des Sciences Juridiques, Economiques et Sociales El Jadida	2	311	9	520	كلية العلوم القانونية والاقتصادية والاجتماعية الجديدة
Faculté des Lettres et Sciences Humaines El Jadida		60		171	كلية الآداب والعلوم الإنسانية الجديدة
Faculté des Sciences El Jadida	1	137	6	288	كلية العلوم الجديدة
Ecole Nationale de Commerce et de Gestion El Jadida		7		8	المدرسة الوطنية للتجارة والتسيير الجديدة
Université Chouaib Eddoukali El Jadida	3	515	15	987	جامعة شعيب الدكالي الجديدة

أعداد طلبة سلك الماستر حسب المؤسسة الجامعية
Effectifs des étudiants du cycle Master selon l'établissement universitaire

Etablissement Universitaire	Féminin إناث		Global إجمالي		المؤسسة الجامعية
	الدوليون EI	مجموع Total	الدوليون EI	مجموع Total	
Faculté des Sciences Juridiques et Politiques Settat	1	241	9	703	كلية العلوم القانونية والسياسية سطات
Faculté d'Economie et de Gestion Settat		175	3	393	كلية الاقتصاد والتدبير سطات
Faculté des Sciences et Techniques Settat	6	264	24	515	كلية العلوم والتقنيات سطات
Ecole Nationale de Commerce et de Gestion Settat		157	1	225	المدرسة الوطنية للتجارة والتسيير سطات
Institut Supérieur des Sciences de la Santé Settat		113		167	المعهد العالي لعلوم الصحة سطات
Institut des Sciences du Sport Settat		49		101	معهد علوم الرياضة سطات
Université Hassan Ier Settat	7	999	37	2 104	جامعة الحسن الأول سطات
Faculté des Sciences Juridiques, Economiques et Sociales Meknès	2	440	19	1 020	كلية العلوم القانونية والاقتصادية والاجتماعية مكناس
Faculté des Lettres et Sciences Humaines Meknès	1	271	4	558	كلية الآداب والعلوم الإنسانية مكناس
Faculté des Sciences Meknès	2	89	5	222	كلية العلوم مكناس
Faculté Polydisciplinaire Errachidia		181		431	الكلية المتعددة التخصصات الرشيدية
Faculté des Sciences et Techniques Errachidia		93	2	211	كلية العلوم والتقنيات الرشيدية
Ecole Normale Supérieure Meknès		108		191	المدرسة العليا للأساتذة مكناس
Université Moulay Ismail Meknès	5	1 182	30	2 633	جامعة مولاي إسماعيل مكناس
Faculté des Sciences Juridiques et Politiques Kénitra	10	211	19	405	كلية العلوم القانونية والسياسية القنيطرة
Faculté d'Economie et de Gestion Kénitra	14	730	34	1 255	كلية الاقتصاد والتدبير القنيطرة
Faculté des Langues, des Lettres et des Arts Kénitra	1	379	8	649	كلية اللغات والآداب والفنون والقنيطرة
Faculté des Sciences Humaines et Sociales Kénitra	1	273	3	795	كلية العلوم الإنسانية والاجتماعية القنيطرة
Faculté des Sciences Kénitra	23	1 021	79	2 247	كلية العلوم القنيطرة
Ecole Nationale des Sciences Appliquées de Kénitra		23	2	51	المدرسة الوطنية للعلوم التطبيقية القنيطرة
Ecole Nationale de Commerce et de Gestion Kénitra		265	1	400	المدرسة الوطنية للتجارة والتسيير القنيطرة
Université Ibn Tofail Kénitra	49	2 902	146	5 802	جامعة ابن توفيل القنيطرة

أعداد طلبة سلك الماستر حسب المؤسسة الجامعية
Effectifs des étudiants du cycle Master selon l'établissement universitaire

Etablissement Universitaire	Féminin إناث		Global إجمالي		المؤسسة الجامعية
	الدوليون EI	مجموع Total	الدوليون EI	مجموع Total	
Faculté Chariâa Agadir		113		467	كلية الشريعة أكادير
Faculté des Sciences Juridiques, Economiques et Sociales Agadir	1	524	5	1362	كلية العلوم القانونية والاقتصادية والاجتماعية أكادير
Faculté des Lettres et Sciences Humaines Agadir	1	199	1	420	كلية الآداب والعلوم الإنسانية أكادير
Faculté des Sciences Agadir	1	54	2	140	كلية العلوم أكادير
Faculté Polydisciplinaire Quarzazate		18		38	الكلية المتعددة التخصصات ورزازات
Faculté Polydisciplinaire Taroudannt		106		189	الكلية المتعددة التخصصات تارودانت
Ecole Nationale des Sciences Appliquées Agadir		30		67	المدرسة الوطنية للعلوم التطبيقية أكادير
Ecole Nationale de Commerce et de Gestion Agadir		125		202	المدرسة الوطنية للتجارة والتسيير أكادير
Ecole Nationale de Commerce et de Gestion Dakhla		13		23	المدرسة الوطنية للتجارة والتسيير الداخلة
Université Ibn Zohr Agadir	3	1 182	8	2 908	جامعة ابن زهر أكادير
Total	319	23 533	1 001	49 188	المجموع

أعداد طلبة سلك الماستر حسب المسلك
Effectifs des étudiants du cycle Master selon la filière

ميدان التعليم الأصلي
Domaine de l'enseignement originel

Féminin إناث		Global إجمالي		المسلك Filière
Master Fondamental ماستر أساسي	المجموع Total	Master Fondamental ماستر أساسي	المجموع Total	
7	7	91	91	الفقه المالكي بين التأصيل والتنزيل
8	8	73	73	المالية الإسلامية
44	44	95	95	الوساطة الأسرية والاجتماعية
20	20	77	77	قضاء الأسرة
32	32	71	71	Diplomatie religieuse
111	111	407	407	كلية الشريعة فاس Faculté Chariâa Fès
20	20	68	68	الدرس اللغوي والعلوم الإسلامية
20	20	68	68	كلية اللغة العربية مراكش Faculté Al-Logha Al Arabia Marrakech
18	18	62	62	الفكر الإسلامي والحضارة بالمغرب
21	21	72	72	الفكر المقاصدي والاجتماعي في السياق المعاصر
19	19	85	85	أصول الدين و الدراسات الشرعية في الغرب الاسلامي
41	41	82	82	العقيدة والفكر في الغرب الاسلامي
17	17	55	55	العلوم الإسلامية: مناهج الاستمداد وآليات التجديد
116	116	356	356	كلية أصول الدين تطوان Faculté Ossoul Eddine Tétouan
113	113	467	467	أحكام الأسرة في الفقه والقانون
113	113	467	467	كلية الشريعة أكادير Faculté Chariâa Agadir
360	360	1 298	1 298	Total المجموع

أعداد طلبة سلك الماستر حسب المسلك
Effectifs des étudiants du cycle Master selon la filière

ميدان العلوم القانونية والاقتصادية والاجتماعية
Domaine des sciences juridiques, économiques et sociales

المسلك Filière	إناث Féminin			إجمالي Global		
	ماستر متخصص Master Spécialisé	ماستر أساسي Master Fondamental	المجموع Total	ماستر متخصص Master Spécialisé	ماستر أساسي Master Fondamental	المجموع Total
القانون العام والعلوم السياسية		23	23		104	104
العلوم القانونية		78	78		165	165
حقوق الانسان والقانون الدولي الانساني	33		33	59		59
Administration internationale et gestion des partenariats	42		42	68		68
Droit des échanges		7	7		11	11
Droit public et sciences politiques		26	26		51	51
Economie de l'environnement		26	26		55	55
Economie des territoires		35	35		65	65
Economie et évaluation des politiques publiques		31	31		70	70
Finance islamique		46	46		90	90
Finances publiques et fiscalité		52	52		117	117
Gestion financière comptable et fiscale		48	48		93	93
Management stratégique des ressources humaines		82	82		116	116
Migrations et sociétés	12		12	25		25
Sciences de gestion		65	65		112	112
Sciences économiques		21	21		46	46
Sciences juridiques		49	49		80	80
كلية العلوم القانونية والاقتصادية والاجتماعية أكادال الرباط						
Faculté des Sciences Juridiques, Economiques et Sociales Agdal Rabat						
	87	589	676	152	1175	1327
العلوم الإدارية والمالية		54	54		143	143
قانون العقار والتعمير		52	52		153	153
قانون المقاولات		31	31		84	84
العمل السياسي و العدالة الدستورية		28	28		69	69
القانون المدني الاقتصادي		87	87		167	167
الأداء السياسي و المؤسساتي		38	38		122	122
القانون و الممارسة القضائية	58		58	142		142
تدبير المالية العمومية		31	31		93	93
Analyse économique et modélisation		33	33		99	99
Commerce internationale		70	70		116	116
Comptabilité, contrôle et audit	57		57	94		94
Droit de l'environnement et développement durable	45		45	60		60
Droits de l'enfant		15	15		16	16
Economie et management de la santé	35		35	42		42
Etudes diplomatiques		40	40		83	83
Finance des marchés et de l'entreprise	40		40	74		74
Ingénierie touristique	48		48	82		82
Juriste d'affaires	57		57	107		107
Juriste en droit maritime et des transports				1		1
Management des entreprises et gestion de projets	77		77	115		115
Marketing stratégique et management commercial approfondi	155		155	223		223
Politiques publiques et gouvernance		13	13		31	31
كلية العلوم القانونية والاقتصادية والاجتماعية السويصي الرباط						
Faculté des Sciences Juridiques, Economiques et Sociales Souissi Rabat						
	572	492	1064	940	1176	2116

أعداد طلبة سلك الماستر حسب المسلك
Effectifs des étudiants du cycle Master selon la filière

ميدان العلوم القانونية والاقتصادية والاجتماعية
Domaine des sciences juridiques, économiques et sociales

Féminin إناث			Global إجمالي			المسلك Filière
ماستر متخصص Master Spécialisé	ماستر أساسي Master Fondamental	المجموع Total	ماستر متخصص Master Spécialisé	ماستر أساسي Master Fondamental	المجموع Total	
1		1	1		1	التشريع ومنازعات المعلومات والاتصالات الرقمية
	8	8		27	27	الدراسات الدولية المعمقة
53		53	137		137	تدبير الموارد البشرية والمالية لإدارة الدولة و الجماعات المحلية
	9	9		16	16	العلوم والمهن الجنائية
	70	70		236	236	المنازعات القانونية والقضائية
	79	79		121	121	Entrepreneuriat et ingénierie managériale
26		26	76		76	Législation et le travail d'institutions constitution et politique
	65	65		108	108	Management bancaire et finance internationale
80	231	311	214	508	722	كلية العلوم القانونية والاقتصادية والاجتماعية سلا Faculté des Sciences Juridiques, Economiques et Sociales Salé
	23	23		32	32	الدراسات العقارية
	6	6		19	19	القانون والسياسات البيئية
	36	36		65	65	Accompagnement entrepreneurial
21		21	30		30	Affaires internationales : management et droit des transports des marchandises
43		43	64		64	Assurances
	23	23		36	36	Banque et finance participative
28		28	62		62	Banques et marchés financiers
	7	7		24	24	Carrières judiciaires et pénales
	78	78		125	125	Commerce international
34		34	53		53	Communication politique
	3	3		18	18	Comparé des procédures judiciaires
	35	35		66	66	Contrôle comptabilité et audit
	25	25		44	44	Droit administrative
	20	20		27	27	Droit de l' homme
	1	1		1	1	Droit privé : études immobilières
	38	38		86	86	Droit public
	37	37		53	53	Finance
	18	18		32	32	Finance audit
	22	22		65	65	Finance audit et contrôle de gestion
	2	2		2	2	Innovations sociales et management de l'économie sociale et solidaire
	22	22		37	37	Les nouvelles tendances du droit international
30		30	56		56	Management de la chaîne logistique
	16	16		27	27	Management des établissements touristiques et hôteliers
	35	35		50	50	Microfinance
	54	54		63	63	Sciences de management
	20	20		29	29	Système d'informations d'aide à la décision en management
156	521	677	265	901	1166	كلية العلوم القانونية والاقتصادية والاجتماعية عين الشق الدار البيضاء Faculté des Sciences Juridiques, Economiques et Sociales Ain Chock Casablanca

أعداد طلبة سلك الماستر حسب المسلك
Effectifs des étudiants du cycle Master selon la filière

ميدان العلوم القانونية والاقتصادية والاجتماعية
Domaine des sciences juridiques, économiques et sociales

المسلك Filière	إناث Féminin		إجمالي Global			
	الماجستير متخصص Master Spécialisé	الماجستير أساسي Master Fondamental	الماجستير متخصص Master Spécialisé	الماجستير أساسي Master Fondamental	المجموع Total	
التوثيق والمنازعات العقارية	25	25	91	91		
Commerce international et communication d'entreprise	18	18	33	33		
Communication et management des services	1	1	1	1		
Comptabilité, contrôle, audit et finance	18	18	29	29		
Droit des affaires	19	19	25	25		
Economie spatiale et gouvernance territoriale	34	34	51	51		
Finance islamique et gestion des risques	46	46	81	81		
Géopolitique et droits de l'homme	9	9	15	15		
Ingénierie commerciale et marketing	22	22	26	26		
Management de la chaîne logistique	25	25	35	35		
Management des administrations publiques et territoriales	54	54	104	104		
Management des ressources humaines	47	47	66	66		
Marketing stratégique et communication	32	32	54	54		
كلية العلوم القانونية والاقتصادية والاجتماعية عين السبع الدار البيضاء						
Faculté des Sciences Juridiques, Economiques et Sociales Ain Sebaa Casablanca						
السياسات العمومية وتدبير الإدارة الترابية	12	12	59	59		
العقار والتوثيق	20	20	50	50		
العلوم السياسية والتواصل السياسي	13	13	39	39		
قانون الاعمال	43	43	91	91		
العمل البرلماني والصياغة التشريعية	29	29	86	86		
التقنيات البديلة لحل المنازعات	16	16	64	64		
الحكام القانونية والقضائية	30	30	74	74		
المالية العامة والضرائب	24	24	69	69		
Action publique et gouvernance territoriale	15	15	40	40		
Audit et contrôle de gestion			1	1		
Banque, finance et assurance	15	15	26	26		
Communication politique et publique	6	6	14	14		
Comptabilité, contrôle et audit	34	34	67	67		
Développement économique et ingénierie des programmes	2	2	2	2		
Droit des affaires	56	56	93	93		
Droit des contentieux	30	30	53	53		
Etudes internationales	13	13	37	37		
Géopolitique et droits de l'homme	4	4	14	14		
Ingénierie comptable, fiscale et financière	32	32	54	54		
Management logistique appliquée	17	17	23	23		
Marchés financiers et économie appliquée	41	41	77	77		
Sciences criminelles et droit de l'homme	45	45	68	68		
كلية العلوم القانونية والاقتصادية والاجتماعية المحمدية						
Faculté des Sciences Juridiques, Economiques et Sociales Mohammedia						
	64	433	497	103	998	1101

أعداد طلبة سلك الماستر حسب المسلك
Effectifs des étudiants du cycle Master selon la filière

ميدان العلوم القانونية والاقتصادية والاجتماعية
Domaine des sciences juridiques, économiques et sociales

Féminin إناث			Global إجمالي			المسلك Filière
ماستر متخصص Master Spécialisé	ماستر أساسي Master Fondamental	المجموع Total	ماستر متخصص Master Spécialisé	ماستر أساسي Master Fondamental	المجموع Total	
	23	23		117	117	الدستور والحكامة المالية
	36	36		133	133	العدالة الجنائية و العلوم الجنائية
	2	2		5	5	القانون العقاري والحقوق العينية
	13	13		54	54	القانون العقاري والعقود
	29	29		88	88	الأسرة والتوثيق
				5	5	الحقوق الإنسانية في القانون الدولي والتشريع الوطني
	40	40		94	94	المالية التشاركية
	27	27		72	72	قانون المنازعات العمومية
	31	31		124	124	منازعات الأعمال
				1	1	Droit bancaire et marche financier
	4	4		6	6	Droit des contentieux publics
31		31	63		63	Droit international des affaires
	23	23		40	40	Droit notarial
	39	39		95	95	Droit privé et sciences criminelles
	48	48		163	163	Droit public interne et mutations institutionnelles
	24	24		50	50	Economie appliquée
			1		1	Economie et finance participative
	40	40		87	87	Finance, contrôle et audit
	39	39		66	66	Juriste d'affaires
	28	28		76	76	Management des entreprises sociales et territoires
	1	1		3	3	Management et contrôle des organisations
	41	41		80	80	Management financier et stratégie des organisations
15		15	38		38	Management stratégique des ressources humaines et gouvernance régionale
	52	52		81	81	Management stratégique des ressources humaines et gouvernance régionale
	24	24		49	49	Management, audit et contrôle
46	564	610	102	1489	1591	كلية العلوم القانونية والاقتصادية والاجتماعية فاس Faculté des Sciences Juridiques, Economiques et Sociales Fès

أعداد طلبة سلك الماستر حسب المسلك
Effectifs des étudiants du cycle Master selon la filière

ميدان العلوم القانونية والاقتصادية والاجتماعية
Domaine des sciences juridiques, économiques et sociales

فeminin إناث			Global إجمالي			المسلك Filière
ماستر متخصص Master Spécialisé	ماستر أساسي Master Fondamental	المجموع Total	ماستر متخصص Master Spécialisé	ماستر أساسي Master Fondamental	المجموع Total	
	25	25		73	73	الدراسات القانونية المدنية
	19	19		59	59	السياسة الجنائية والعدالة الاجرائية
	19	19		68	68	العلوم الجنائية والأمن
	15	15		64	64	قانون الأعمال
	38	38		97	97	القانون الاجتماعي ومنازعات الشغل
	9	9		48	48	القانون الإداري وعلم الإدارة
	17	17		69	69	القانون العام الداخلي و تنظيم الجماعات الترابية
	39	39		110	110	القانون العقاري والتوثيق
28		28	75		75	Comptabilité, contrôle et audit
	22	22		42	42	Droit de l'homme et libertés publiques
	64	64		100	100	Droit des affaires et de l'entreprise
	17	17		52	52	Droit d'investissement internationale développement territorial
	35	35		75	75	Economie appliquée en environnement et changement climatique
	22	22		41	41	Economie de l'énergie et de la finance
	16	16		21	21	Economie internationale, gouvernance et développement
	34	34		60	60	Economie sociale et développement durable
36		36	53		53	Entrepreneuriat, innovation et création des sart up
	60	60		103	103	Finance et banque
	18	18		44	44	Géopolitique et relations internationales.
	100	100		158	158	Management et stratégie des organisations
16	22	38	50	48	98	Politiques urbaines et ingénierie territoriale
	41	41		50	50	Stratégie et management des ressources humaines
80	632	712	178	1382	1560	كلية العلوم القانونية والاقتصادية والاجتماعية مراكش Faculté des Sciences Juridiques, Economiques et Sociales Marrakech

أعداد طلبة سلك الماستر حسب المسلك
Effectifs des étudiants du cycle Master selon la filière

ميدان العلوم القانونية والاقتصادية والاجتماعية
Domaine des sciences juridiques, économiques et sociales

فeminin إناث			Global إجمالي			المسلك Filière
ماستر متخصص Master Spécialisé	ماستر أساسي Master Fondamental	المجموع Total	ماستر متخصص Master Spécialisé	ماستر أساسي Master Fondamental	المجموع Total	
	10	10		44	44	الديناميات الجديدة لحقوق الإنسان
	14	14		66	66	السياسات العمومية والتنمية
	52	52		137	137	الاستشارة القانونية ذات الصبغة المالية للإدارات والمقاولات
	15	15		34	34	Economie et ingénierie financière
	51	51		102	102	Economie finance et développement
	51	51		87	87	Economie, finance et émergence économique
	54	54		90	90	Financement, banques et investissement
	40	40		76	76	Gestion financière et fiscale
53		53	89		89	Informatique appliqué l'économie et la gestion
	27	27		101	101	Méthode outil assistant social
	27	27		133	133	Science juridiques économique et commerce
21		21	41		41	Sciences et techniques fiscales
74	341	415	130	870	1000	كلية العلوم القانونية والاقتصادية والاجتماعية وجدة Faculté des Sciences Juridiques, Economiques et Sociales Dujda
	69	69		131	131	الدراسات العقارية
	39	39		135	135	السياسة الخارجية والعلاقات الدبلوماسية
	65	65		139	139	العلوم الجنائية والدراسات الأمنية
	14	14		40	40	القانون و العلوم الإدارية والمالية
71		71	130		130	المهن القانونية والقضائية
	10	10		32	32	تدبير الشأن العام المحلي
	63	63		122	122	تدبير نزاعات الشغل
	23	23		41	41	حقوق الإنسان
	57	57		74	74	Administration et management des organisations
	19	19		50	50	Coopération internationale et développement régional
	13	13		35	35	Décentralisation et gouvernance locale
	12	12		46	46	Droit économique et du commerce international
	134	134		258	258	Droit international des affaires
46		46	59		59	Economie et gestion des ressources humaines
49		49	83		83	Entrepreneuriat et économie de développement
33		33	50		50	Finance banque et marchés
33		33	46		46	Finance fiscalité et comptabilité
47		47	67		67	Ingénierie et management de la qualité
56		56	84		84	Logistique portuaire et transport international
37		37	68		68	Management public et développement territorial
372	518	890	587	1103	1690	كلية العلوم القانونية والاقتصادية والاجتماعية طنجة Faculté des Sciences Juridiques, Economiques et Sociales Tanger

أعداد طلبة سلك الماستر حسب المسلك
Effectifs des étudiants du cycle Master selon la filière

ميدان العلوم القانونية والاقتصادية والاجتماعية
Domaine des sciences juridiques, économiques et sociales

Féminin إناث			Global إجمالي			المسلك Filière
ماستر متخصص Master Spécialisé	ماستر أساسي Master Fondamental	المجموع Total	ماستر متخصص Master Spécialisé	ماستر أساسي Master Fondamental	المجموع Total	
	7	7		24	24	العقار والعملات الائتمانية
32		32	90		90	العلوم الجنائية والأمنية
	51	51		115	115	قانون الأعمال
	40	40		84	84	القانون المدني و التحولات الاقتصادية
53	25	25	106		69	التدبير الاستراتيجي للسياسات العمومية الأمنية
	26	26		80	80	المهن القانونية والقضائية
	18	18		70	70	تدبير وإعداد المجال الجغرافي
	7	7		29	29	Droit administratif et gestion de développement
	54	54		76	76	Droit politiques publiques et développement
	75	75		125	125	Finance audit et contrôle de gestion
8		8	20		20	Finances islamiques
63		63	71		71	Gestion informatique de l'entreprise
42		42	89		89	Management des ressources humaines
	37	37		70	70	Management des systèmes d'information et multimédias
						Management logistique et stratégie
198	340	538	376	742	1118	كلية العلوم القانونية والاقتصادية والاجتماعية تطوان Faculté des Sciences Juridiques, Economiques et Sociales Tétouan
	21	21		51	51	القانون المدني والمعاملات الالكترونية
37		37	58		58	Banque et finance
40		40	60		60	Comptabilité-contrôle-audit
	41	41		64	64	Droit pénal et sciences criminelles
	42	42		71	71	Etudes internationales et droit international
17		17	35		35	Gouvernance action locale
			1		1	Ingénierie de projets management d'affaires
39		39	59		59	Ingénierie et management de la qualité
35		35	60		60	Ingénierie financière
	39	39		61	61	Management des ressources humaines
168	143	311	273	247	520	كلية العلوم القانونية والاقتصادية والاجتماعية الجديدة Faculté des Sciences Juridiques, Economiques et Sociales El Jadida
	35	35		106	106	العلوم الجنائية والتعاون الجنائي الدولي
	14	14		46	46	القانون العام المعمق
	11	11		43	43	الإدارة والقانون
	7	7		42	42	التدبير الإداري والمالي للجماعات الترابية
	18	18		53	53	المالية العامة
	15	15		51	51	المجتمع المدني والديمقراطية التشاركية
	8	8		34	34	Diplomatie et négociations stratégiques
	1	1		1	1	Droit de la propriété intellectuelle
	30	30		60	60	Droit des relations d'affaire
	18	18		35	35	Droit du numérique
	28	28		78	78	Droit et entreprise
	39	39		111	111	Sécurité et gestion des risques
	17	17		43	43	Transactions électroniques
241	241	241	703	703	703	كلية العلوم القانونية والسياسية سطات Faculté des Sciences Juridiques et Politiques Settat

أعداد طلبة سلك الماستر حسب المسلك
Effectifs des étudiants du cycle Master selon la filière

ميدان العلوم القانونية والاقتصادية والاجتماعية
Domaine des sciences juridiques, économiques et sociales

المسلك Master Spécialisé	إناث Féminin		إجمالي Global			المسلك Filière
	الماجستير الأساسي Master Fondamental	المجموع Total	الماجستير متخصص Master Spécialisé	الماجستير الأساسي Master Fondamental	المجموع Total	
	21	21		52	52	Audit et contrôle de gestion
	38	38		69	69	Gestion et ressources humaines
	19	19		58	58	Ingénierie de la décision
22		22	37		37	Logistique et commerce international
	33	33		75	75	Management - finance d'entreprise
27		27	56		56	Marketing et action commerciale
	15	15		46	46	Politiques publiques
49	126	175	93	300	393	كلية الاقتصاد والتدبير سطات Faculté d'Economie et de Gestion Settat
	15	15		56	56	العقار والتعمير
	16	16		54	54	القانون الجنائي والقانون الجنائي الدولي
	18	18		54	54	القانون الدولي الخاص والهجرة
	18	18		50	50	القانون والمقاولة
	17	17		55	55	الأسرة والقانون
	12	12		50	50	الحكامة الأمنية وحقوق الإنسان
	9	9		50	50	الدراسات السياسية والدينية
	19	19		49	49	قانون وعمليات البنوك التشاركية
	12	12		48	48	قانون المنازعات
	22	22		48	48	Actuariat et gestion des risques
	19	19		26	26	Développement durable des territoires
	33	33		46	46	Droit foncier et management des affaires
	29	29		51	51	Economie management internationale
	19	19		47	47	Evaluation des politiques publiques
	28	28		48	48	Finance et fiscalité
	35	35		91	91	Finance, audit et contrôle de gestion
	35	35		53	53	Finance, banque et assurance
	23	23		44	44	Management et logistique
	34	34		47	47	Marketing et stratégie commerciale
	27	27		53	53	Méthodes informatiques appliquées à la gestion des entreprises
440	440		1020	1020		كلية العلوم القانونية والاقتصادية والاجتماعية مكناس Faculté des Sciences Juridiques, Economiques et Sociales Meknès
	43	43		82	82	قانون العقار والأعمال
	42	42		86	86	قانون المنازعات
	46	46		78	78	المهنة القانونية والقضائية
	80	80		159	159	Droit des affaires
211	211		405	405		كلية العلوم القانونية والسياسية القنيطرة Faculté des Sciences Juridiques et Politiques Kénitra

أعداد طلبة سلك الماستر حسب المسلك
Effectifs des étudiants du cycle Master selon la filière

ميدان العلوم القانونية والاقتصادية والاجتماعية

Domaine des sciences juridiques, économiques et sociales

إناث Féminin			إجمالي Global			المسلك Filière
ماستر متخصص Master Spécialisé	ماستر أساسي Master Fondamental	المجموع Total	ماستر متخصص Master Spécialisé	ماستر أساسي Master Fondamental	المجموع Total	
	55	55		103	103	Banque et assurance
	82	82		175	175	Comptabilité contrôle audit
	40	40		74	74	Econométrie, ingénierie économique et financière
	8	8		29	29	Economie, politiques publiques et développement
	3	3		7	7	Finance comptabilité
	37	37		72	72	Gestion des risques financiers
	106	106		164	164	Management organisationnel et stratégique
	74	74		102	102	Management de ressources humaines
84		84	165		165	Management et audit et contrôle
107		107	159		159	Management logistique et supply chain
	89	89		115	115	Marketing et management commercial
45		45	90		90	Stratégie de marketing digital

كلية الاقتصاد والتدبير القنيطرة

Faculté d'Economie et de Gestion Kénitra

236	494	730	414	841	1255	
	10	10		33	33	العقود والأعمال
	2	2		16	16	حكاية المؤسسات السياسية و الدستورية
	9	9		42	42	قانون العقار والتعمير
	19	19		35	35	قانون العقود والعقار والتوثيق
	9	9		30	30	القانون الاجتماعي المعمق
	9	9		26	26	القانون الاجتماعي وتدبير الموارد البشرية
	4	4		17	17	القانون الدستوري وعلم السياسة
	30	30		65	65	القانون المدني المعمق
	12	12		58	58	القانون والبنوك التشاركية والتأمينات التكافلية
	12	12		33	33	الإدارة العامة والاستثمار
	22	22		106	106	الإدارة وحقوق الانسان والديمقراطية
	38	38		81	81	الأسرة في القانونين المغربي و المقارن
	22	22		75	75	التقنيات الجبائية
	5	5		18	18	تحليل وتقييم السياسات العمومية
	26	26		60	60	المنازعات والمهن القانونية
	22	22		81	81	المنظومة الجنائية والحكاية الأمنية
	33	33		64	64	قانون المنافسة
	28	28		60	60	Comptabilité control et audit
	19	19		29	29	Contrôle de gestion et système d'information
	16	16		29	29	Droit privé comparé: espace Afrique francophone et Commonwealth
	8	8		36	36	Economie appliquée
	13	13		29	29	Economie et finance alternatives
	2	2		4	4	Economie et gestion des organisations sociales
	14	14		29	29	Entreprenariat et management des pme
	28	28		84	84	Finance d'entreprise et ingénierie financière
	6	6		29	29	Gouvernance des collectivités territoriales et développement durable
41		41	64		64	Management des ressources humaines
48		48	103		103	Management stratégique et logistique
	17	17		26	26	Master espace Afrique francophone et Commonwealth

كلية العلوم القانونية والاقتصادية والاجتماعية أكادير

Faculté des Sciences Juridiques, Economiques et Sociales Agadir

أعداد طلبة سلك الماستر حسب المسلك
Effectifs des étudiants du cycle Master selon la filière

ميدان العلوم القانونية والاقتصادية والاجتماعية
Domaine des sciences juridiques, économiques et sociales

المسلك Filière	إناث Féminin		إجمالي Global			
	ماستر متخصص Master Spécialisé	ماستر أساسي Master Fondamental	المجموع Total	ماستر متخصص Master Spécialisé	ماستر أساسي Master Fondamental	المجموع Total
المعاملات العقارية	22	22	59	59		
استراتيجية صنع القرار	4	4	33	33		
Entrepreneuriat et management de la PME	26	26	58	58		
الكلية المتعددة التخصصات تازة Faculté Polydisciplinaire Taza	52	52	150	150		
Comptabilité contrôle audit	41	41	72	72		
Management des ressources humaines	46	46	68	68		
الكلية المتعددة التخصصات بني ملال Faculté Polydisciplinaire Béni Mellal	87	87	140	140		
Banques et finances	16	16	21	21		
الكلية المتعددة التخصصات خريبكة Faculté Polydisciplinaire Khouribga	16	16	21	21		
العقار والتعمير	58	58	172	172		
قانون العقود والأعمال	77	77	178	178		
التدبير السياسي والإداري	20	20	91	91		
الدراسات السياسية والقانونية	1	1	14	14		
الكلية المتعددة التخصصات الناظور Faculté Polydisciplinaire Nador	156	156	455	455		
Management et Finance	57	57	87	87		
الكلية المتعددة التخصصات العرائش Faculté Polydisciplinaire Larache	57	57	87	87		
المالية الإسلامية ومقاصد الشريعة	26	26	59	59		
قانون المنازعات	29	29	73	73		
الكلية المتعددة التخصصات الرشيدية Faculté Polydisciplinaire Errachidia	55	55	132	132		
Management et commerce international	31	31	60	60		
الكلية المتعددة التخصصات تارودانت Faculté Polydisciplinaire Taroudannt	31	31	60	60		
Total المجموع	2427	7399	9826	4226	16479	20705

أعداد طلبة سلك الماستر حسب المسلك
Effectifs des étudiants du cycle Master selon la filière

ميدان الآداب والعلوم الإنسانية
Domaine des lettres et sciences humaines

Féminin إناث			Global إجمالي			المسلك Filière
ماستر متخصص Master Spécialisé	ماستر أساسي Master Fondamental	المجموع Total	ماستر متخصص Master Spécialisé	ماستر أساسي Master Fondamental	المجموع Total	
	27	27		57	57	العلوم الشرعية والبناء الحضاري
	7	7		10	10	الفلسفة والفكر المعاصر
	15	15		29	29	الأدب العربي والمتأقفة
	29	29		60	60	الدراسات السميائية
	11	11		50	50	تاريخ الزمن الراهن
51		51	91		91	الاجتهاد في قضايا الأسرة وتجديد الخطاب
	14	14		33	33	L'Amérique latine : globalisation, interculturalité et défis au xxi siècle
61		61	87		87	Communication des organisations, qualité et développement durable
	2	2		3	3	English studies : cross cultural studies
			1		1	Muséologie et médiation culturelle
32		32	42		42	Psychologie du travail et des organisations
	13	13		18	18	Psychopathologie et psychologie clinique
	44	44		110	110	Religion et mysticisme
	22	22		37	37	Sémiotique verbale et visuelle
37		37	61		61	Teaching arabic as a foreign language
	3	3		4	4	Traduction littéraire, culturelle et édition
7		7	32		32	Univers carcéral : prévention et réinsertion
188	187	375	314	411	725	كلية الآداب والعلوم الإنسانية الرباط Faculté des Lettres et Sciences Humaines Rabat
	53	53		104	104	علم العقائد والأديان في تراث علماء الغرب الإسلامي
	8	8		31	31	اللسانيات الإسبانية وآدابها
	37	37		52	52	Genre, société et culture en méditerranée
	29	29		44	44	Institutions et organisations sociales
	17	17		33	33	Langue arabe
144	144	144	264	264	264	كلية الآداب والعلوم الإنسانية عين الشق الدار البيضاء Faculté des Lettres et Sciences Humaines Ain Chock Casablanca
	3	3		13	13	السرذ الأذبي الحديث والأشكال الثقافية
	7	7		21	21	الفكر الإسلامي والمشارك الإنساني
	18	18		61	61	الفلسفة والمجتمع
	4	4		18	18	الدبلوماسية المغربية والعلاقات الدولية (من العصر الوسيط الى اليوم)
	5	5		8	8	لسانيات عربية ومقارنة
	11	11		22	22	Cultural policy and cultural management
19		19	21		21	Management de la communication des organisations
	12	12		21	21	Moroccan American studies
	1	1		3	3	Sémiotique et analyse de discours
19	61	80	21	167	188	كلية الآداب والعلوم الإنسانية بن مسيك الدار البيضاء Faculté des Lettres et Sciences Humaines Ben M'Sick Casablanca

أعداد طلبة سلك الماستر حسب المسلك
Effectifs des étudiants du cycle Master selon la filière

ميدان الآداب والعلوم الإنسانية

Domaine des lettres et sciences humaines

Féminin إناث		Global إجمالي			المسلك Filière	
ماستر متخصص Master Spécialisé	ماستر أساسي Master Fondamental	المجموع Total	ماستر متخصص Master Spécialisé	ماستر أساسي Master Fondamental		المجموع Total
10	10	10	24	26	26	العلوم الإسلامية ومقاصدها المنهجية والمعرفية
	39	39		51	51	دراسات مسرحية
	7	7		26	26	سيكوسوسولوجيا الإعاقة
24		24	33		33	فلسفة القانون
	19	19		34	34	Didactique du français langue étrangère et sur objectifs spécifiques
	11	11		32	32	Genre discours et représentation
	23	23		51	51	Géographie et développement territorial
	26	26		40	40	Milieux naturels et global change
10		10	18		18	Sciences du langage et traduction
	12	12		25	25	SIG, télédétection et cartographie appliqués à l'aménagement
						Sociologie et migration
44	147	191	75	285	360	كلية الآداب والعلوم الإنسانية المحمدية Faculté des Lettres et Sciences Humaines Mohammedia
	29	29		61	61	علم النفس الإكلينيكي
	13	13		33	33	علم النفس العصبي والمعرفي
	25	25		87	87	الفلسفة والعلوم في العصر الوسيط
	13	13		43	43	القواعد الفقهية والأصولية وتطبيقاتها في الأحكام والنوازل والوثائق
	17	17		62	62	الهشاشة والسياسات الاجتماعية
	38	38		69	69	تحالف الحضارات وحوار الديانات
	22	22		67	67	مدينة فاس: التاريخ، المجتمع، التراث
	13	13		41	41	مشاريع الفقه الحضاري في المدرسة المغربية الأندلسية
	30	30		48	48	Applied language studies and research in higher education
	19	19		48	48	Cultural studies: cultures and identities in Morocco
	31	31		41	41	Gender studies
7		7	40		40	Géographie, environnement et territoire
	36	36		64	64	Language, communication et society
	4	4		10	10	Littérature, francophonie et imaginaire méditerranéen
	9	9		16	16	Sciences du langage
	24	24		55	55	Translation and cross cultural communication
7		7	33		33	Villes patrimoniales et développement
14	323	337	73	745	818	كلية الآداب والعلوم الإنسانية ظهر المهرزاز فاس Faculté des Lettres et Sciences Humaines Dhar El Mahraz Fès
	17	17		39	39	سوسولوجيا المجالات القروية والتنمية
	2	2		4	4	اللغات والحضارات الشرقية ومقارنة الأديان
	1	1		7	7	المدرسة الحديثية بالغرب الإسلامي: قضايا ومناهج
	1	1		4	4	L'amazighe est les théories littéraires, linguistiques et pédagogiques
						La gestion des changements environnementaux dans l'aire méditerranéenne. Dimensions globales et aspects locaux au Maroc
	2	2		11	11	Langue arabe et communication interculturelle
	13	13		28	28	Linguistique et littérature amazighes
	6	6		27	27	Milieu naturels dynamique risque et aménagement
	11	11		20	20	Présentations du monde: langues, art et littérature
	19	19		23	23	
72	72	72	163	163	163	كلية الآداب والعلوم الإنسانية سايس فاس Faculté des Lettres et Sciences Humaines Saïs Fès

أعداد طلبة سلك الماستر حسب المسلك
Effectifs des étudiants du cycle Master selon la filière

ميدان الآداب والعلوم الإنسانية
Domaine des lettres et sciences humaines

Féminin إناث			Global إجمالي			المسلك Filière
ماستر متخصص Master Spécialisé	ماستر أساسي Master Fondamental	المجموع Total	ماستر متخصص Master Spécialisé	ماستر أساسي Master Fondamental	المجموع Total	
	19	19		54	54	دينامية المجالات الجغرافية بالمغرب: الإعداد والتنمية الترابية
	30	30		54	54	سوسولوجيا التحولات المجتمعية
	19	19		31	31	علم النفس المدرسي
	12	12		76	76	فقه النوازل المعاصرة
	14	14		30	30	الجبلة في تاريخ وحضارة المغرب
	3	3		16	16	اللغة والنص
	32	32		58	58	النقد العربي القديم
	14	14		48	48	تاريخ الفلسفة قضايا وإشكالات
43		43	56		56	Culture, patrimoine et tourisme durable
17		17	49		49	Dynamique des milieux et gestion des ressources naturelles au Maroc
28		28	46		46	Gouvernance des projets solidaires dans les territoires fragiles au Maroc et en Afrique sub-saharienne
25		25	35		35	Langues étrangères appliquées
	22	22		42	42	Linguistics and advanced english studies
9		9	16		16	Master professionnel de l'enseignement du français
15		15	30		30	Translation technology and specialized translation
	16	16		39	39	Vulnérabilités: acteurs et action publique
137	181	318	232	448	680	كلية الآداب والعلوم الإنسانية مراكش Faculté des Lettres et Sciences Humaines Marrakech
	21	21		65	65	الدراسات القرآنية وتطبيقاتها المعرفية
	2	2		5	5	الدرس اللغوي والخطاب الشرعي
	23	23		45	45	السرد والثقافة بالمغرب
	29	29		62	62	العلوم الإسلامية والعلوم الإنسانية: تكامل المناهج والمعارف
	3	3		6	6	البلاغة وتحليل الخطاب
17		17	76		76	التاريخ والتراث الجهوي بني ملال - خنيفرة
	7	7		23	23	النقد وآليات اشتغاله
	4	4		10	10	تحليل الخطاب الأدبي في المغرب والأندلس
	26	26		47	47	Applied linguistics and english language teaching
	24	24		39	39	Dynamique des milieux naturels
	34	34		64	64	Gender studies
	12	12		35	35	Littérature et cinéma
	17	17		69	69	Migrations internationales: espace et société
	25	25		61	61	Sciences du langage
	22	22		50	50	Studies in literary and cultural encounters
17	249	266	76	581	657	كلية الآداب والعلوم الإنسانية بني ملال Faculté des Lettres et Sciences Humaines Béni Mellal

أعداد طلبة سلك الماستر حسب المسلك
Effectifs des étudiants du cycle Master selon la filière

ميدان الآداب والعلوم الإنسانية
Domaine des lettres et sciences humaines

Féminin إناث		Global إجمالي			Filière المسلك	
ماستر متخصص Master Spécialisé	ماستر أساسي Master Fondamental	المجموع Total	ماستر متخصص Master Spécialisé	ماستر أساسي Master Fondamental		المجموع Total
	36	36		61	61	الدراسات اللغوية: قضايا ومناهج
	21	21		47	47	فقه المهجر: أصوله وقضاياها وتطبيقاته المعاصرة
	1	1		7	7	الفقر والهشاشة في المغرب بين الماضي والحاضر
	1	1		2	2	التعدد اللغوي والتلاقح الثقافي في المغرب
	3	3		3	3	التواصل والتنمية
	59	59		130	130	الهجرة: المجال والمجتمع
	12	12		48	48	المذهب المالكي: الخصائص الأصول الامتداد الافريقي
	7	7		12	12	Didactique des langues et communication
	16	16		66	66	Géomatique et gestion des territoires
	1	1		1	1	Ingénierie de la formation et technologies éducatives
	12	12		20	20	Littérature et civilisation : textes, cultures et imaginaires
	2	2		4	4	Littérature générale et comparée: genres et théories littéraires
	12	12		20	20	Sciences du langage et de la traduction
1		1	1		1	Tourisme et patrimoine
21		21	85		85	Non spécifié
22	183	205	86	421	507	كلية الآداب والعلوم الإنسانية وجدة Faculté des Lettres et Sciences Humaines Oujda
	22	22		53	53	الديناميات الاجتماعية: المجال وظواهر السلطة
34		34	77		77	شمال المغرب المتوسطي الحديث والمعاصر
	50	50		74	74	علوم الترجمة واللسانيات
	31	31		79	79	الأدب العربي في المغرب العلوي: الأصول والامتدادات
	13	13		55	55	التأويلات والدراسات اللسانية
	48	48		93	93	التنظيمات الاجتماعية واستراتيجيات التغيير
	39	39		75	75	الكتابة اللسانية بالمغرب
	48	48		103	103	النص النثري العربي القديم - دراسة في الأشكال والأنواع
8		8	18		18	تدبير التغييرات البيئية بالمتوسط: حالة المجالات الانتقالية
	12	12		33	33	المجالات الانتقالية وقواعد التهيئة
	8	8		31	31	المغرب الراهن وتحديات بناء الدولة الوطنية الحديثة 1956 / 2011
	3	3		12	12	لسانيات النص وتحليل الخطاب
	25	25		35	35	English littérature and the history of ideas
34		34	55		55	Études cinématographiques : le cinéma documentaire
23		23	58		58	Ingénierie de développement territorial et gouvernance spatiale
	11	11		109	109	Islam: sciences et civilisation
	7	7		13	13	Littérature française, francophone et comparée
	27	27		70	70	CGRH
99	344	443	208	835	1043	كلية الآداب والعلوم الإنسانية تطوان Faculté des Lettres et Sciences Humaines Tétouan

أعداد طلبة سلك الماستر حسب المسلك
Effectifs des étudiants du cycle Master selon la filière

ميدان الآداب والعلوم الإنسانية

Domaine des lettres et sciences humaines

Féminin إناث			Global إجمالي			المسلك Filière
ماستر متخصص Master Spécialisé	ماستر أساسي Master Fondamental	المجموع Total	ماستر متخصص Master Spécialisé	ماستر أساسي Master Fondamental	المجموع Total	
	8	8		22	22	الديناميات الحضرية والتغير الاجتماعي
	12	12		22	22	الأنساق السردية والبصرية: المكونات والوظائف
	3	3		24	24	الاجتهاد التنزيلي في المذهب المالكي
	15	15		57	57	الإبستمولوجيا وتاريخ الأفكار
	5	5		16	16	Applied Language Studies
	5	5		9	9	Espaces fragiles, dynamique spatiale, environnement et gestion des territoires
	12	12		21	21	Etudes interculturelles
	60	60		171	171	كلية الآداب والعلوم الإنسانية الجديدة Faculté des Lettres et Sciences Humaines El Jadida
	26	26		48	48	السميولسانيات وتحليل الخطاب
	11	11		37	37	ديناميات وإعداد المجالات الترابية
	17	17		50	50	الفكر الإسلامي وتدبير ومناهج التجديد
	12	12		28	28	الفلسفة والأنظمة المعرفية للخطاب
	32	32		59	59	الأدب المغربي وجدلية الإبداع
	21	21		41	41	المدرسة والتغير الاجتماعي
	25	25		53	53	المذهب المالكي وتدبير الخلاف
	12	12		36	36	المعجم الفلسفي ودينامية المفاهيم
	26	26		42	42	Applied linguistics
27		27	34		34	Communication dans les organisations
	17	17		30	30	Etudes sociolinguistiques et culturelles
	3	3		17	17	Histoire des migrations et des mouvements de populations dans le bassin méditerranéen
	15	15		24	24	Littérature, art et médias
	21	21		40	40	Multi-lingual and inter-disciplinary translation
	6	6		19	19	Sociologie du changement et de l'innovation
27	244	271	34	524	558	كلية الآداب والعلوم الإنسانية مكناس Faculté des Lettres et Sciences Humaines Meknès
	44	44		87	87	اللهجات العربية والأدب الشفهي بالمغرب
	17	17		28	28	النقد المعاصر: قضايا ورؤى
	19	19		43	43	مكونات الأدب المغربي الحديث والمعاصر: التاريخ والخطاب
	38	38		58	58	Communication et analyse du discours
52		52	82		82	Didactique, littérature et langage
	50	50		92	92	Etudes anglaises
	51	51		91	91	Langue française et diversité linguistique
	69	69		95	95	Linguistics
	39	39		73	73	Linguistics and literature studies
52	327	379	82	567	649	كلية اللغات والآداب والفنون والقيظرة Faculté des Langues, des Lettres et des Arts Kénitra

أعداد طلبة سلك الماستر حسب المسلك
Effectifs des étudiants du cycle Master selon la filière

ميدان الآداب والعلوم الإنسانية
Domaine des lettres et sciences humaines

Féminin إناث			Global إجمالي			المسلك Filière
ماستر متخصص Master Spécialisé	ماستر أساسي Master Fondamental	المجموع Total	ماستر متخصص Master Spécialisé	ماستر أساسي Master Fondamental	المجموع Total	
	39	39		70	70	سوسيلوجيا التربية
	17	17		53	53	سوسيلوجيا التنمية المحلية
	27	27		73	73	سوسيلوجيا المجال وقضايا التنمية الجهوية
	14	14		61	61	الفلسفة الحديثة: قضايا واتجاهات
	16	16		41	41	التفسير والدراسات القرآنية
	29	29		94	94	تاريخ المغرب والعالم المتوسطي
	15	15		50	50	المنطق و الفلسفة الإسلامية
	12	12		57	57	الاختلاف في العلوم الشرعية
	20	20		69	69	Changements climatiques, ressource en eau et développement durable au Maroc gestion-développement-simulation
	13	13		31	31	Environnement et société: dynamique, interfaces et territoires
35		35	75		75	Gestion territoriale des risques environnementaux
	19	19		89	89	Histoire comparée des sociétés médiévales-christianis
	17	17		32	32	Philosophie contemporaine: écoles et thèses
35	238	273	75	720	795	كلية العلوم الإنسانية والاجتماعية القنيطرة Faculté des Sciences Humaines et Sociales Kénitra
	37	37		74	74	الديناميات المجتمعية عبر حدودية المغرب و دول الغرب الافريقي
	25	25		64	64	الخطاب الشرعي و تكامل العلوم
	3	3		16	16	اللغة والأدب بالجنوب المغربي
	30	30		46	46	Arts et communication
20		20	34		34	Communication des organisations
	17	17		26	26	Didactique du FLE : culture et médiations
33		33	74		74	Discours et métiers de la communication
	5	5		26	26	Géo-environnement, aménagement du territoire et développement
15		15	31		31	Métiers et pratiques des médias
	14	14		29	29	Travail social et développement
68	131	199	139	281	420	كلية الآداب والعلوم الإنسانية أكادير Faculté des Lettres et Sciences Humaines Agadir
	21	21		57	57	الجغرافية والحكمة الترابية
	36	36		64	64	تحليل الخطاب: الأسس وآليات الاشتغال
	1	1		11	11	Relations du Maroc avec l'orient arabe pendant les périodes moderne et actuelle
58	58	58	132	132	كلية متعددة التخصصات تازة Faculté Polydisciplinaire Taza	
	2	2		13	13	المجال الجغرافي والتنمية المستدامة
2	2	2	13	13	كلية متعددة التخصصات آسفي Faculté Polydisciplinaire Safi	

أعداد طلبة سلك الماستر حسب المسلك
Effectifs des étudiants du cycle Master selon la filière

ميدان الآداب والعلوم الإنسانية
Domaine des lettres et sciences humaines

Féminin إناث			Global إجمالي			Filière المسلك
ماستر متخصص Master Spécialisé	ماستر أساسي Master Fondamental	المجموع Total	ماستر متخصص Master Spécialisé	ماستر أساسي Master Fondamental	المجموع Total	
	22	22		67	67	الدراسات القرآنية بالغرب الإسلامي: قضايا ومناهج
	30	30		58	58	الفكر النقدي العربي الأصول والمرجعيات
	10	10		60	60	الدراسات الحديثة وقضايا العصر
20		20	55		55	المقاربات البيداغوجية وتطبيقاتها
	39	39		67	67	Langues, cultures marocaines et écologie
	14	14		21	21	Littérature et traduction
	11	11		25	25	Marruecos y el mundo hispánico: lengua, literatura, traducción e interculturalidad
20	126	146	55	298	353	كلية متعددة التخصصات الناظور Faculté Polydisciplinaire Nador
	22	22		63	63	الدراسات القرآنية والحديثة وقضايا الاجتماع الإنساني
	6	6		47	47	الشعر العربي القديم البناء ومناهج التأويل
23		23	51		51	المسرح وفنون الفرجة
	29	29		51	51	المناهج اللسانية وتحليل الخطاب القرآني
	25	25		45	45	هندسة اللغات والتعليم الإلكتروني للغة العربية
	21	21		42	42	Langue et communication
23	103	126	51	248	299	الكلية متعددة التخصصات الرشيدية Faculté Polydisciplinaire Errachidia
	11	11		18	18	Cinéma, audiovisuel et communication
	11	11		18	18	كلية متعددة التخصصات ورزازات Faculté Polydisciplinaire Quarzazate
765	3 191	3 956	1 521	7 292	8 813	Total المجموع

أعداد طلبة سلك الماستر حسب المسلك
Effectifs des étudiants du cycle Master selon la filière

ميدان العلوم

Domaine des sciences

إناث Féminin			إجمالي Global			المسلك Filière
ماستر متخصص Master Spécialisé	ماستر أساسي Master Fondamental	المجموع Total	ماستر متخصص Master Spécialisé	ماستر أساسي Master Fondamental	المجموع Total	
				1	1	Analyse et applications
	63	63		96	96	Analyse et contrôle qualité des médicaments et produits de santé à base de produits naturels
	31	31		43	43	Biodiversité, gestion et conservation
	28	28		41	41	Biotechnologie végétale pour l'amélioration des plantes
	29	29		42	42	Chimie physique analytique et matériaux
	31	31		49	49	Energies renouvelables et stockage
	24	24		31	31	Euro-africain biosécurité et biosûreté
	15	15		31	31	Pharmacochimie
44		44	81		81	Chimie analytique et instrumentation
52		52	158		158	Ingénierie de données et développement logiciel
	16	16		34	34	Matière et rayonnement
54		54	82		82	Sciences et technologie agroalimentaire
23		23	54		54	Informatique appliquée
	21	21		37	37	Informatique et télécommunications
	13	13		28	28	Mathématiques et applications
	65	65		148	148	Mécanique et énergétique
17		17	37		37	Optométrie et contactologie
	29	29		78	78	Physique informatique
	4	4		18	18	Physique nucléaire et technologie des rayonnement
	30	30		75	75	Physique-mathématique
	15	15		23	23	Sciences biologiques
10		10	20		20	Sciences du littoral : approche pluridisciplinaire
16		16	41		41	Sciences et technologies de l'espace
	24	24		64	64	Statistique et économétrie
45		45	104		104	Traitement intelligent des systèmes
	21	21		34	34	Valorisation des ressources minérales à base de terres rares
261	459	720	577	873	1450	كلية العلوم الرباط Faculté des Sciences Rabat
34		34	61		61	Big data et cloud computing
	52	52		60	60	Biologie et sante
	44	44		64	64	Biotechnologies appliquées à l'industrie et à l'environnement
	44	44		70	70	Chimie et valorisation
35		35	90		90	Electronique électrotechnique automatique et informatique industriel
	37	37		91	91	Energies renouvelables et systèmes énergétiques
	31	31		49	49	Environnement marin et gestion des bioressources
	17	17		54	54	FMMNUM
74		74	117		117	Génie logistique
19		19	41		41	Gestion et valorisation des géoressources
	28	28		56	56	Informatique et instrumentation scientifique en physique des hautes énergies
24		24	52		52	Ingénierie informatique et internet
	18	18		55	55	Matière condensée- rayonnement et modélisation des systèmes
25		25	54		54	Modélisation et simulation en mécanique
26		26	50		50	Système d'information géographique et gestion du territoire
237	271	508	465	499	964	كلية العلوم عين الشق الدار البيضاء Faculté des Sciences Ain Chock Casablanca

أعداد طلبة سلك الماستر حسب المسلك

Effectifs des étudiants du cycle Master selon la filière

ميدان العلوم
Domaine des sciences

Féminin إناث			Global إجمالي			Filière المسلك
ماستر متخصص Master Spécialisé	ماستر أساسي Master Fondamental	المجموع Total	ماستر متخصص Master Spécialisé	ماستر أساسي Master Fondamental	المجموع Total	
	28	28		61	61	Analyse mathématique et applications
	36	36		44	44	Biologie et santé
43		43	52		52	Biotechnologie et démarche qualité
	42	42		56	56	CAVERNE
44		44	54		54	Contrôle qualité dans les industries pharmaceutiques, alimentaires et cosmétiques
	23	23		46	46	CSIMI (Chimie)
	50	50		100	100	Data science et big data
	26	26		54	54	Energies renouvelables et matériaux
31		31	53		53	Génie des matériaux
	17	17		50	50	Géologie appliquée à la prospection des ressources naturelles
	30	30		54	54	Géomatique appliquée aux géosciences et à l'environnement
	29	29		39	39	Gestion d'environnement et développement durable
51		51	75		75	Ingénierie et technologie pour l'éducation et la formation
30		30	47		47	Instrumentation et méthodes physicochimique d'analyse
	29	29		54	54	Mécanique énergétique
	34	34		64	64	Physique et nouvelles technologies
	28	28		40	40	Sciences de la santé et de développement
	22	22		58	58	Traitement de l'information
199	394	593	281	720	1001	كلية العلوم بن مسيك الدار البيضاء Faculté des Sciences Ben M'Sick Casablanca
12		12	38		38	Big data analytique et smart systéms
	19	19		25	25	Biotechnologie, écologie et valorisation des phytoressources
	28	28		62	62	Chimie
	18	18		48	48	Informatique décisionnelle et vision intelligente
	5	5		13	13	Matériaux et applications pour l'énergie photovoltaïque
	1	1		20	20	Mathématique pures et appliquées
	4	4		19	19	Mathématiques appliquées et science des données
15		15	26		26	Microélectronique, signaux et systèmes
2		2	20		20	Physique des nouveaux matériaux et énergies renouvelables
20		20	51		51	Qualité du logiciel
	15	15		20	20	Sciences biologiques et santé
10		10	16		16	Smart industry
	8	8		26	26	Systèmes intelligents et décisionnels
	19	19		59	59	Web intelligence et sciences des données
59	117	176	151	292	443	كلية العلوم ظهر المهرزاز فاس Faculté des Sciences Dhar El Mhraz Fès

أعداد طلبة سلك الماستر حسب المسلك

Effectifs des étudiants du cycle Master selon la filière

ميدان العلوم
Domaine des sciences

Féminin إناث			Global إجمالي			Filière المسلك
ماستر متخصص Master Spécialisé	ماستر أساسي Master Fondamental	المجموع Total	ماستر متخصص Master Spécialisé	ماستر أساسي Master Fondamental	المجموع Total	
	28	28		40	40	Biodiversité, changement climatique et développement durable
	3	3		18	18	Chimie matériaux inorganique
	14	14		36	36	Chimie organique au service de l'industrie et de la santé
	16	16		54	54	Contrôle, informatique industrielle, systèmes et signaux
25		25	38		38	Géorisques, géomatique, géomatériaux et géoenvironnement
	12	12		43	43	Géosciences appliquées aux ressources minérales et énergétique
11		11	41		41	Ingénierie et systèmes d'information
	4	4		29	29	Mathématiques et applications
20		20	42		42	Métrologie et qualité
	1	1		7	7	Modélisation et analyse mathématiques de systèmes dynamiques
	34	34		43	43	Neurosciences et biotechnologie
	11	11		54	54	Physique des hautes énergies, astronomie et physique computationnelle
10		10	40		40	Science de données
66	123	189	161	324	485	كلية العلوم السملاية مراكش Faculté des Sciences Semlalia Marrakech
	8	8		29	29	Analyse appliquée
	4	4		20	20	Analyse fondamentale
	28	28		68	68	Chimie appliquée
	52	52		74	74	Environnement et développement durable
11		11	22		22	Géo-environnement et génie civil
14		14	45		45	Ingénierie horticole et paysagère
22		22	46		46	Ingénierie informatique
				1	1	Management ressources hydriques, minières et énergétiques
	23	23		57	57	Mécanique et énergétique
	11	11		40	40	Optique et matériaux
	15	15		23	23	Physiologie santé
	17	17		40	40	Physique de la matière et de rayonnement
10		10	22		22	Sciences agro-alimentaire
	10	10		24	24	Théorie des nombres
57	168	225	135	376	511	كلية العلوم وجدة Faculté des Sciences Oujda

أعداد طلبة سلك الماستر حسب المسلك

Effectifs des étudiants du cycle Master selon la filière

ميدان العلوم
Domaine des sciences

Féminin إناث			Global إجمالي			المسلك Filière
ماستر متخصص Master Spécialisé	ماستر أساسي Master Fondamental	المجموع Total	ماستر متخصص Master Spécialisé	ماستر أساسي Master Fondamental	المجموع Total	
	28	28		47	47	Biotechnologies, alimentation et santé
	30	30		75	75	Chimie
16		16	31		31	Chimie industrielle
	51	51		70	70	Conservation de la biodiversité marine
	14	14		54	54	Electronique et télécommunications
39		39	67		67	Environnement naturel et valorisation en écotourisme scientifique
20		20	51		51	Génie énergétique et environnement
21		21	60		60	Géosciences de l'environnement
23		23	36		36	Ingénierie en écologie et en gestion de la biodiversité
40		40	62		62	Ingénierie et gestion de l'eau et de l'assainissement
26		26	55		55	Ingénierie informatique
	17	17		59	59	Mathématiques appliquées à la finance
	12	12		59	59	Mathématiques et applications
23		23	54		54	Mécatronique
	13	13		37	37	Physique des matériaux et du rayonnement (physique de la matière)
	16	16		51	51	Physique et technologies des rayonnements
23		23	56		56	Qualité du logiciel
38		38	54		54	Qualité, sécurité et environnement
17		17	52		52	Télécommunication systèmes engineering
286	181	467	578	452	1030	كلية العلوم تطوان Faculté des Sciences Tétouan
	15	15		29	29	Analyse et commande des systèmes dynamiques
41		41	55		55	Biotechnologie appliquée à la production végétale et industries agroalimentaires
	21	21		34	34	Business intelligence et big data analytiques
	18	18		37	37	Chimie
8		8	19		19	Chimie analytique et démarche qualité
5		5	18		18	Génie des matériaux poreux et applications industrielles
	8	8		16	16	Géoressources et géo-mapping
9		9	21		21	Instrumentation réseau et énergies renouvelables
				1	1	Matériaux et rayonnement, énergie et environnement
	11	11		44	44	Mathématiques appliquées et calcul scientifique
	1	1		14	14	Mathématiques fondamentales
63	74	137	113	175	288	كلية العلوم الجديدة Faculté des Sciences El Jadida

أعداد طلبة سلك الماستر حسب المسلك

Effectifs des étudiants du cycle Master selon la filière

ميدان العلوم

Domaine des sciences

المسلك Filière	إناث Féminin			إجمالي Global		
	ماستر متخصص Master Spécialisé	ماستر أساسي Master Fondamental	المجموع Total	ماستر متخصص Master Spécialisé	ماستر أساسي Master Fondamental	المجموع Total
				1		1
		4	4		20	20
21			21	27		27
	2		2		4	4
7			7	17		17
				2		2
				1		1
				2		2
	1		1	25		25
	13		13	34		34
	3		3	5		5
7			7	18		18
9			9	20		20
22			22	46		46
66	23		89	128	94	222
كلية العلوم مكناس Faculté des Sciences Meknès						
		20	20		56	56
		33	33		56	56
		32	32		95	95
44			44	115		115
	50		50		78	78
	47		47		116	116
				1		1
37			37	117		117
	23		23		75	75
18			18	63		63
27			27	60		60
	38		38		72	72
31			31	74		74
15			15	42		42
135			135	206		206
44			44	130		130
2			2	4		4
	25		25		76	76
67			67	116		116
87			87	109		109
	4		4		51	51
	46		46		56	56
	30		30		85	85
5			5	17		17
	36		36		75	75
91			91	229		229
34			34	73		73
637	384		1021	1355	892	2247
كلية العلوم القنيطرة Faculté des Sciences Kénitra						

أعداد طلبة سلك الماستر حسب المسلك

Effectifs des étudiants du cycle Master selon la filière

ميدان العلوم
Domaine des sciences

Féminin إناث			Global إجمالي			المسلك Filière
ماستر متخصص Master Spécialisé	ماستر أساسي Master Fondamental	المجموع Total	ماستر متخصص Master Spécialisé	ماستر أساسي Master Fondamental	المجموع Total	
	15	15		22	22	Biodiversité, biotechnologies et développement durable
	2	2		2	2	Biologie fondamentale
				1	1	Chimie organique appliquée
				2	2	Matériaux avancés multifonctionnels et environnement
	11	11		44	44	Mathématiques appliquées et sciences de l'information
	12	12		30	30	Sciences des données
	3	3		15	15	Systèmes et télécommunications
11		11	24		24	Systèmes informatiques distribués et big data
11	43	54	24	116	140	كلية العلوم أكادير Faculté des Sciences Agadir
	10	10		41	41	Géosciences, Risques naturels et développement durable
	7	7		25	25	Systèmes intelligents et mobiles
	17	17		66	66	كلية متعددة التخصصات تازة Faculté Polydisciplinaire Taza
	1	1		7	7	Mathématiques et modélisation
	1	1		7	7	كلية متعددة التخصصات آسفي Faculté Polydisciplinaire Safi
	26	26		81	81	Ingénierie des énergies renouvelables et efficacité énergétique
8		8	26		26	Ingénierie informatique et système
	7	7		71	71	Physique moderne
	19	19		46	46	Systèmes de télécommunications et réseaux informatiques
8	52	60	26	198	224	كلية متعددة التخصصات بني ملال Faculté Polydisciplinaire -Béni Mellal
	11	11		46	46	Mathématiques et applications
	14	14		40	40	Matière et rayonnement
	25	25		86	86	كلية متعددة التخصصات خريبكة Faculté Polydisciplinaire Khouribga
	26	26		48	48	Chimie des matériaux
	17	17		41	41	Matériaux et énergies
	25	25		57	57	Modélisation et calcul scientifique
	25	25		41	41	Sciences des données et systèmes intelligents
	6	6		29	29	Sciences et technologies de systèmes mondiaux de navigation par satellites
99	99	99	216	216	216	كلية متعددة التخصصات الناظور Faculté Polydisciplinaire Nador

أعداد طلبة سلك الماستر حسب المسلك

Effectifs des étudiants du cycle Master selon la filière

ميدان العلوم
Domaine des sciences

Féminin إناث			Global إجمالي			Filière المسلك
ماستر متخصص Master Spécialisé	ماستر أساسي Master Fondamental	المجموع Total	ماستر متخصص Master Spécialisé	ماستر أساسي Master Fondamental	المجموع Total	
	35	35		48	48	Bioressources et environnement
	11	11		61	61	Mathématiques appliquées
	2	2		9	9	Systèmes intelligents et développement des systèmes décisionnels
	5	5		21	21	Technologies avancées appliquées
	53	53		139	139	كلية متعددة التخصصات العرائش Faculté Polydisciplinaire Larache
	7	7		20	20	Matériaux et énergies
	7	7		20	20	كلية متعددة التخصصات ورزازات Faculté Polydisciplinaire Quarzazate
	38	38		60	60	Procédés d'analyse et contrôle qualité
	37	37		69	69	Sciences géomatiques appliquées à la gestion des ressources naturelles et environnementales
	75	75		129	129	الكلية المتعددة التخصصات تارودانت Faculté Polydisciplinaire Taroudannt
1950	2566	4516	3994	5674	9668	Total المجموع

أعداد طلبة سلك الماستر حسب المسلك
Effectifs des étudiants du cycle Master selon la filière

ميدان العلوم والتقنيات
Domaine des sciences et techniques

Féminin إناث		Global إجمالي		Filière المسلك
ماستر في العلوم والتقنيات Master en Sciences et Techniques	المجموع Total	ماستر في العلوم والتقنيات Master en Sciences et Techniques	المجموع Total	
11	11	25	25	Ingénierie des systèmes embarqués réseaux et télécom
15	15	50	50	Ingénierie et physique des matériaux avancés
43	43	59	59	Management de la qualité, hygiène, sécurité et environnement
57	57	75	75	Management qualité sécurité alimentaire
39	39	51	51	Microbiologie appliquée et génie biologique
41	41	64	64	Physico-chimie et analyse des matériaux
48	48	60	60	Sciences et gestion de l'environnement
254	254	384	384	كلية العلوم والتقنيات المحمدية Faculté des Sciences et Techniques Mohammedia
37	37	53	53	Biotechnologie microbienne
30	30	51	51	Chimie des molécules bioactives
35	35	46	46	Chimométrie et analyse chimique: application à la gestion industrielle de la qualité
33	33	56	56	Génie des matériaux et des procédés
34	34	64	64	Génie industriel
33	33	69	69	Génie mécanique et productique
47	47	61	61	Gestion et conservation de la biodiversité
16	16	42	42	Mathématiques et application aux calculs scientifiques
3	3	12	12	Mathématiques et applications
37	37	66	66	Systèmes intelligents et énergie
24	24	56	56	Systèmes intelligents et réseaux
329	329	576	576	كلية العلوم والتقنيات سايس فاس Faculté des Sciences et Techniques Saïfs Fès
		1	1	Biotechnologie et développement durable des agro ressources
27	27	46	46	Biotechnologie végétale pour l'amélioration des plantes
35	35	57	57	Exploration et valorisation des géo ressources
27	27	64	64	Génie électrique
12	12	53	53	Géométrie analyse et application
13	13	40	40	CHEMBIONAT
24	24	66	66	Matériaux avancés
23	23	53	53	Modélisation et calcul scientifique pour l'ingénierie mathématique
28	28	55	55	Recherche et développement en physico chimie de l'état solide
37	37	66	66	Sciences des données et aide à la décision
226	226	501	501	كلية العلوم والتقنيات كليز مراكش Faculté des Sciences et Techniques Guéliz Marrakech

أعداد طلبة سلك الماستر حسب المسلك
Effectifs des étudiants du cycle Master selon la filière

ميدان العلوم والتقنيات
Domaine des sciences et techniques

Féminin إناث		Global إجمالي		Filière المسلك
ماستر في العلوم والتقنيات Master en Sciences et Techniques	Total المجموع	ماستر في العلوم والتقنيات Master en Sciences et Techniques	Total المجموع	
11	11	38	38	Analyse mathématique avancée
31	31	78	78	Génie mathématique et applications
36	36	74	74	Informatique décisionnelle
19	19	23	23	Management de la qualité dans les industries agro-alimentaires
23	23	48	48	Master géomatique environnementale
27	27	53	53	Santé et environnement
31	31	50	50	Matériaux inorganiques : physico-chimie et analyse de
14	14	36	36	Matériaux organiques : polymères et formulation
31	31	50	50	Techniques d'analyse et le contrôle qualité alimentaire
223	223	450	450	كلية العلوم والتقنيات بني ملال Faculté des Sciences et Techniques Béni Mellal
29	29	70	70	Analyse appliquée et ingénierie statistique
57	57	66	66	Bases cellulaires et moléculaire en biotechnologies
20	20	29	29	Environnement aquaculture et développement durable
27	27	37	37	Environnement marin/ exploitation des ressources aquacoles marines
49	49	103	103	Génie civil
41	41	63	63	Génie des matériaux pour plasturgie et métallurgie
33	33	62	62	Génie énergétique
14	14	43	43	Ge ressources énergétiques et réservoirs
1	1	1	1	Ingénierie mathématique
22	22	51	51	Mobilité et big data
17	17	34	34	Science du littoral approche pluridisciplinaire
40	40	47	47	Sciences agroalimentaires
54	54	69	69	Sciences de l'environnement
22	22	47	47	Systèmes informatique et mobiles
426	426	722	722	كلية العلوم والتقنيات طنجة Faculté des Sciences et Techniques Tanger
18	18	24	24	Chimie analytique et qualité
39	39	75	75	Génie du littoral : gestion environnementale et développement durable
26	26	53	53	Systèmes embarqués et robotique
83	83	152	152	كلية العلوم والتقنيات الحسيمة Faculté des Sciences et Techniques Al Hoceima

أعداد طلبة سلك الماستر حسب المسلك
Effectifs des étudiants du cycle Master selon la filière

ميدان العلوم والتقنيات
Domaine des sciences et techniques

Féminin إناث		Global إجمالي		المسلك Filière
ماستر في العلوم والتقنيات Master en Sciences et Techniques	المجموع Total	ماستر في العلوم والتقنيات Master en Sciences et Techniques	المجموع Total	
13	13	16	16	Amélioration de la production agricole
39	39	50	50	Analyse et gestion qualité
13	13	35	35	Automatique, traitement du signal et informatique industrielle
27	27	61	61	Génie biomédical : instrumentation et maintenance
10	10	27	27	Ingénierie des réseaux numériques et des systèmes de télécommunications intelligents
52	52	88	88	Ingénierie et management industriel
26	26	48	48	Ingénierie chimique et sciences des matériaux
30	30	41	41	Management, commerce et distribution en agroalimentaire
14	14	47	47	Mathématiques et applications
12	12	42	42	Prospection et valorisation des ressources minérales
13	13	34	34	Réseaux et systèmes informatiques
15	15	26	26	Science appliqué à l'environnement
264	264	515	515	كلية العلوم والتقنيات سطات Faculté des Sciences et Techniques Settat
8	8	23	23	Analyse mathématique et applications
9	9	27	27	Electronique et système embarquées
5	5	19	19	Informatique et ingénierie des systèmes complexes
14	14	19	19	Ingénierie d'informatique industrielle et instrumentation
7	7	20	20	Ingénierie logiciel et systèmes d'information
22	22	28	28	Santé humaine et ressources naturelles oasiennes
18	18	45	45	Systèmes d'information décisionnels et imagerie
10	10	30	30	Technologie solaire et développement durable
93	93	211	211	كلية العلوم والتقنيات الرشيدية Faculté des Sciences et Techniques Errachidia
1898	1898	3511	3511	Total المجموع

أعداد طلبة سلك الماستر حسب المسلك
Effectifs des étudiants du cycle Master selon la filière

ميدان علوم المهندس
Domaine des sciences de l'ingénieur

Féminin إناث			Global إجمالي			المسلك Filière
ماستر متخصص Master Spécialisé	ماستر أساسي Master Fondamental	المجموع Total	ماستر متخصص Master Spécialisé	ماستر أساسي Master Fondamental	المجموع Total	
	34	34		59	59	Bio-informatique et modélisation des systèmes complexes appliquée à la santé
	23	23		52	52	Cloud computing et calcul haute performance
31		31	85		85	Internet des objets : logiciel et analytique
20		20	54		54	Science des données et big data
	30	30		94	94	Sécurité systèmes et services
51	87	138	139	205	344	المدرسة الوطنية العليا للمعلوماتية وتحليل النظم الرباط Ecole Nationale Supérieure d'Informatique et d'Analyse des Systèmes Rabat
	21	21		51	51	Big data et internet des objets
	21	21		51	51	المدرسة الوطنية العليا للفنون و المهن الدار البيضاء Ecole Nationale Supérieure des Arts et Métiers Casablanca
	17	17		40	40	Architectures et applications des systèmes d'information
	24	24		58	58	Internet des objets et système mobiles
	41	41		98	98	المدرسة الوطنية للعلوم التطبيقية فاس Ecole Nationale des Sciences Appliquées Fès
	23	23		45	45	Big data et aide à la décision
	23	23		45	45	المدرسة الوطنية للعلوم التطبيقية خريبكة Ecole Nationale des Sciences Appliquées Khouribga
	11	11		19	19	Bio-informatique et sciences de données
	11	11		41	41	Cyber sécurité et cyber criminalité
	20	20		39	39	Management et pilotage des systèmes industriels
	10	10		20	20	Systèmes de communication et électronique embarquée
	52	52		119	119	المدرسة الوطنية للعلوم التطبيقية طنجة Ecole Nationale des Sciences Appliquées Tanger
	23	23		51	51	Sécurités des systèmes d'information
	23	23		51	51	المدرسة الوطنية للعلوم التطبيقية القنيطرة Ecole Nationale des Sciences Appliquées Kénitra
	8	8	17		17	Efficacité énergétique et contrôle des bâtiments
	7	7	17		17	Energétique, mécanique et matériaux
	15	15	33		33	Système embarqué et ingénierie biomédicale
30	30	67	67		67	المدرسة الوطنية للعلوم التطبيقية أكادير Ecole Nationale des Sciences Appliquées Agadir
81	247	328	206	569	775	Total المجموع

أعداد طلبة سلك الماستر حسب المسلك
Effectifs des étudiants du cycle Master selon la filière

ميدان التجارة والتسيير
Domaine de Commerce et de Gestion

Féminin إناث			Global إجمالي			المسلك Filière
ماستر متخصص Master Spécialisé	ماستر أساسي Master Fondamental	المجموع Total	ماستر متخصص Master Spécialisé	ماستر أساسي Master Fondamental	المجموع Total	
25		25	28		28	Actuariat et finance
26		26	29		29	Comptabilité, contrôle de gestion et audit
31		31	42		42	Management des établissements de sante
11		11	19		19	Management et gouvernance du sport
20		20	24		24	Management logistique et transports
51		51	65		65	Management stratégique et gestion d'innovation
164		164	207		207	المدرسة الوطنية للتجارة والتسيير الدار البيضاء Ecole Nationale de Commerce et de Gestion Casablanca
18		18	26		26	Comptabilité contrôle audit
18		18	26		26	المدرسة الوطنية للتجارة والتسيير فاس Ecole Nationale de Commerce et de Gestion Fès
	21	21		33	33	Management logistique
	21	21		33	33	المدرسة الوطنية للتجارة والتسيير وجدة Ecole Nationale de Commerce et de Gestion Oujda
48		48	72		72	Conseil et audit des organisations
	35	35		57	57	Finance et gouvernance des organisations
	44	44		57	57	Management et gouvernance des entreprises
48	79	127	72	114	186	المدرسة الوطنية للتجارة والتسيير طنجة Ecole Nationale de Commerce et de Gestion Tanger
	7	7		8	8	Sciences de gestion
	7	7		8	8	المدرسة الوطنية للتجارة والتسيير الجديدة Ecole Nationale de Commerce et de Gestion El Jadida
	47	47		58	58	Comptabilité, contrôle et audit
	42	42		55	55	Management
	39	39		58	58	Sciences de gestion
29		29	54		54	Sciences et techniques comptables et financières
29	128	157	54	171	225	المدرسة الوطنية للتجارة والتسيير سطتات Ecole Nationale de Commerce et de Gestion Settat

أعداد طلبة سلك الماستر حسب المسلك
Effectifs des étudiants du cycle Master selon la filière

ميدان التجارة والتسيير
Domaine de Commerce et de Gestion

Féminin إناث			Global إجمالي			المسلك Filière
ماستر متخصص Master Spécialisé	ماستر أساسي Master Fondamental	المجموع Total	ماستر متخصص Master Spécialisé	ماستر أساسي Master Fondamental	المجموع Total	
14		14	23		23	Actuariat et finance
56		56	98		98	Finance , audit et contrôle de gestion
56		56	90		90	Management des organisations financières et bancaires
58		58	82		82	Management des réseaux logistiques
50		50	65		65	Marketing et commerce international
31		31	42		42	Marketing, pratiques commerciales et management des services
265		265	400		400	المدرسة الوطنية للتجارة والتسيير القنيطرة Ecole Nationale de Commerce et de Gestion Kénitra
24		24	40		40	Banques et finance islamique
28		28	37		37	Finance du marché et management des risques
12		12	20		20	Management des systèmes d'information
11		11	31		31	Management du sport
28		28	38		38	Marketing et management de la santé
22		22	36		36	Marketing et management touristique
125		125	202		202	المدرسة الوطنية للتجارة والتسيير أكادير Ecole Nationale de Commerce et de Gestion Agadir
	13	13		23	23	Intelligence Economique et Prospective des territoires
	13	13		23	23	المدرسة الوطنية للتجارة والتسيير الداخلة Ecole Nationale de Commerce et de Gestion Dakhla
649	248	897	961	349	1310	Total المجموع

أعداد طلبة سلك الماستر حسب المسلك
Effectifs des étudiants du cycle Master selon la filière

ميدان علوم التربية
Domaine des Sciences de l'éducation

Féminin إناث			Global إجمالي			المسلك Filière
ماستر متخصص Master Spécialisé	ماستر أساسي Master Fondamental	المجموع Total	ماستر متخصص Master Spécialisé	ماستر أساسي Master Fondamental	المجموع Total	
	70	70		144	144	التربية الجمالية وتدبير مهن الفن والثقافة
41		41	76		76	تدريس العلوم الاجتماعية والتنمية
37		37	56		56	تدريس اللغة العربية
	29	29		52	52	Applied linguistics and english language teaching
61		61	77		77	Didactique du français
	71	71		116	116	Education et insertion des jeunes et d'enfants en difficulté
	36	36		43	43	Francophonie, politique linguistique et éducative
55		55	119		119	Gouvernance des organisations sportives et ingénierie de la formation
	143	143		188	188	Gouvernance, gestion des ressources humaines et ingénierie des compétences
	25	25		34	34	Littérature et éducation
	64	64		82	82	Mesure et évaluation en éducation et formation
	86	86		139	139	Technologies éducatives et innovation pédagogique
194	524	718	328	798	1126	كلية علوم التربية الرباط Faculté des Sciences de l'éducation Rabat
194	524	718	328	798	1126	Total المجموع

أعداد طلبة سلك الماستر حسب المسلك
Effectifs des étudiants du cycle Master selon la filière

ميدان تكوين الأساتذة

Domaine de Formation des enseignants

Féminin إناث			Global إجمالي			المسلك Filière
ماستر متخصص Master Spécialisé	ماستر أساسي Master Fondamental	المجموع Total	ماستر متخصص Master Spécialisé	ماستر أساسي Master Fondamental	المجموع Total	
10		10	47		47	التاريخ والجغرافيا: مناهج البحث وطرق التدريس
56		56	89		89	تأويلات الخطاب والتواصل
9		9	1		1	Didactiques des langues et Culture latines
	12	12	21		21	Formulation en chimie, parachimie et qualité
				17	17	Valorisation des ressources naturelles végétales
75	12	87	158	17	175	المدرسة العليا للأساتذة الرباط Ecole Normale Supérieure de Rabat
	43	43		175	175	Génie électrique
2		2	7		7	Ingénierie mécanique
	79	79		147	147	Science de l'eau et de l'environnement
2	122	124	7	322	329	المدرسة الوطنية العليا للفنون والمهن الرباط Ecole Nationale Supérieure des Arts et Métiers Rabat
	17	17		40	40	Analyse numérique des équations aux dérivées partielles
19		19	70		70	Enseignement, spécialité physique
39		39	52		52	Métier de la formation et de l'encadrement
58	17	75	122	40	162	المدرسة العليا للأساتذة الدار البيضاء Ecole Normale Supérieure Casablanca
15		15	18		18	أسس التربية والتعلم (تكوين الأساتذة)
	16	16		46	46	Mathématiques et applications
20		20	32		32	Métiers de l'enseignement et de la formation science de la vie et de la terre (FUE)
7		7	28		28	Physique chimie
42	16	58	78	46	124	المدرسة العليا للأساتذة فاس Ecole Normale Supérieure Fès
29		29	52		52	Enseignement des sciences de la vie et de la terre
12		12	22		22	Enseignement sciences physiques
41		41	74		74	المدرسة العليا للأساتذة مراكش Ecole Normale Supérieure Marrakech
12		12	68		68	التربية والدراسات الإسلامية (تكوين الأساتذة)
29		29	35		35	Didactique du français (Langue Etrangère)
27		27	59		59	Ingénierie pédagogique multimédia (FUE)
33		33	57		57	Sciences de la vie et de la terre (FUE)
101		101	219		219	المدرسة العليا للأساتذة تطوان Ecole Normale Supérieure Tétouan
19		19	69		69	الفلسفة و التربية (تكوين الأساتذة)
43		43	67		67	المناهج اللغوية والأدبية لتدريس اللغة العربية (تكوين الأساتذة)
46		46	55		55	Didactique du français et métiers de l'éducation et de la formation
108		108	191		191	المدرسة العليا للأساتذة مكناس Ecole Normale Supérieure Meknès
427	167	594	849	425	1274	Total المجموع

أعداد طلبة سلك الماستر حسب المسلك
Effectifs des étudiants du cycle Master selon la filière

ميدان الترجمة
Domaine de Traduction

إناث Féminin			إجمالي Global			المسلك Filière
ماستر متخصص Master Spécialisé	دبلوم الترجمة Diplôme de Traduction	المجموع Total	ماستر متخصص Master Spécialisé	دبلوم الترجمة Diplôme de Traduction	المجموع Total	
7		7	15		15	English interpreting
2		2	8		8	Traduction arabe-allemand-français (übersetzen arabisch-deutsch-französisch)
48		48	89		89	Traduction arabe-anglais -français
31		31	63		63	Traduction arabe-espagnol-français
49		49	68		68	Traduction arabe-français-anglais
	28	28		40	40	Traduction, communication et journalisme
137	28	165	243	40	283	مدرسة الملك فهد العليا للترجمة طنجة Ecole Supérieure Roi Fahd de Traduction Tanger
137	28	165	243	40	283	Total المجموع

أعداد طلبة سلك الماستر حسب المسلك
Effectifs des étudiants du cycle Master selon la filière

ميدان الشبه طبي
Domaine de Paramédical

Féminin إناث			Global إجمالي			المسلك Filière
ماستر متخصص Master Spécialisé	ماستر أساسي Master Fondamental	المجموع Total	ماستر متخصص Master Spécialisé	ماستر أساسي Master Fondamental	المجموع Total	
77		77	100		100	Biotechnologie dans le domaine de la santé
2		2	11		11	Sciences radio pharmaceutiques
79		79	111		111	كلية الطب والصيدلة الرباط Faculté de Médecine et de Pharmacie Rabat
	34	34		46	46	Biologie des matériaux du milieu buccal
	34	34		46	46	كلية طب الأسنان الرباط Faculté de Médecine Dentaire Rabat
	32	32		61	61	Physique médicale
	41	41		49	49	Santé publique
	40	40		57	57	Soins avancés en santé
	113	113		167	167	المعهد العالي لعلوم الصحة سطات Institut Supérieur des Sciences de la Santé Settat
79	147	226	111	213	324	Total المجموع

ميدان علوم الرياضة
Domaine des Sciences du sport

Féminin إناث			Global إجمالي			المسلك Filière
ماستر متخصص Master Spécialisé	ماستر أساسي Master Fondamental	المجموع Total	ماستر متخصص Master Spécialisé	ماستر أساسي Master Fondamental	المجموع Total	
	23	23		47	47	Management du Sport et Gouvernance des Organisations Sportives
26		26	54		54	Psychologie Sociale et Management du Sport
26	23	49	54	47	101	معهد علوم الرياضة سطات Institut des Sciences du Sport Settat
26	23	49	54	47	101	Total المجموع

الطلبة الدوليون بسلك الماستر حسب الميدان الدراسي والبلد الأصلي
Etudiants internationaux du cycle Master selon le domaine d'études et le pays d'origine

إجمالي Global

Pays	الشبه طبي Paramédical	الترجمة Traduction	تكوين الأساتذة Formation des enseignants	علوم التربية Sciences de l'éducation	التجارة و التسيير Commerce et gestion	علوم المهندسين Sciences de l'ingénieur	العلوم والتقنيات Sciences et techniques	العلوم Sciences	الآداب والعلوم الإنسانية Lettres et sciences humaines	العلوم القانونية والاقتصادية والاجتماعية Sciences juridiques, économiques et sociales	التعليم الأصلي Enseignement original	المجموع Total	البلد
Afrique du Sud	1											1	جنوب إفريقيا
Algérie					1			1	1	2		5	الجزائر
Angola								8		1		9	أنغولا
Bénin						1		2		1		4	بنين
Burkina Faso	1						4	4		2		11	بوركينافاسو
Burundi								1				1	بوروندي
Cameroun	1		1			2	2	10		5		21	الكاميرون
Cap Vert				1								1	الرأس الأخضر
Comores							5	24	1	36		66	جزر القمر
Congo	1						2	5		8		16	الكونغو
Côte D'Ivoire	1						2	10	2	21	1	37	ساحل العاج
Djibouti								1		2		3	جيبوتي
Egypte							1		2	1		4	مصر
Ethiopie										1		1	إثيوبيا
Gabon					1		2	9	1	17		30	الغابون
Gambie								2		2		4	غامبيا
Ghana	3							1				4	غانا
Guinée	1				1	6	5	6	2	20		41	غينيا
Guinée Equatoriale					1		2	1	1	3		8	غينيا الاستوائية
Guinée-Bissau							1	2		9		12	غينيا بيساو
Kenya								2	1			3	كينيا
Lesotho					1							1	ليسوتو
Libéria							1	4		3		8	ليبيريا
Libye			1				2	1	2	13		19	ليبيا
Madagascar							2	6		17		25	مدغشقر
Mali		1		2		2	4	24	2	34		69	مالي
Maurice									1	4		5	موريس
Mauritanie	2		5			3	25	69	2	34	2	142	موريتانيا
Mozambique										8		8	موزمبيق
Niger	2						2	14		18		36	النيجر
Nigéria	1						1	4	4	6	2	18	نيجيريا
République Centrafricaine						1		6		4		11	جمهورية إفريقيا الوسطى
Rép.Démocratique du Congo								1				1	جمهورية الكونغو الديمقراطية
Rwanda								2		1		3	رواندا
Sao Tomé et Principe	1					1	1	6		5		14	ساو تومي وبرينسيبي
Sénégal	2					2	4	14	12	17	7	58	السنغال
Soudan								1	4	9		14	السودان
Sud-Soudan								1				1	السودان الجنوبية
Tchad						1		11		17		29	تشاد

الطلبة الدوليون بسلك الماستر حسب الميدان الدراسي والبلد الأصلي
Etudiants internationaux du cycle Master selon le domaine d'études et le pays d'origine

إجمالي Global

Pays	الشبه طبي Paramédical	الترجمة Traduction	تكوين الأساتذة Formation des enseignants	علوم التربية Sciences de l'éducation	التجارة والتسيير Commerce et gestion	علوم المهندسين Sciences de l'ingénieur	العلوم والتقنيات Sciences et techniques	العلوم Sciences	الآداب والعلوم الإنسانية Lettres et sciences humaines	العلوم القانونية والاقتصادية والاجتماعية Sciences juridiques, économiques et sociales	التعليم الأصلي Enseignement original	المجموع Total	البلد
Togo							2	6		3		11	توغو
Tunisie	1							3	1	2		7	تونس
Zambie					1			1				2	زامبيا
Pays non spécifié							2					2	بلد غير محدد
Afrique	18	1	7	3	6	19	72	263	39	326	12	766	إفريقيا
Bahamas										1		1	باهاماس
Dominique										1		1	الدومنيك
Haïti	1						2	2		6		11	هايتي
Paraguay								1				1	باراغواي
Amérique Latine et les Caraïbes	1						2	3		8		14	أمريكا اللاتينية والكارييب
Afghanistan										1		1	أفغانستان
Arabie Saoudite			1				1	4	2	6		14	العربية السعودية
Bahreïn										1		1	البحرين
Chine									2			2	الصين
Émirats Arabes Unis									1	1		2	الإمارات العربية المتحدة
Indonésie									8		2	10	إندونيسيا
Irak									1	3		4	العراق
Jordanie				1					1	1		3	الأردن
Malaisie									7		3	10	ماليزيا
Mongolie								1				1	منغوليا
Oman				1	1		1	3		6		12	عمان
Palestine				2			1	2	3	14	1	23	فلسطين
Qatar										16		16	قطر
République populaire démocratique de corée									1			1	الجمهورية الشعبية الديمقراطية لكوريا
Syrie								1		2		3	سوريا
Thaïlande									1			1	تايلاند
Turquie									6			6	تركيا
Vietnam										1		1	فيتنام
Yémen	1		1	2			2	17	5	13		41	اليمن
Asie	1		2	6	1		5	28	38	65	6	152	آسيا

الطلبة الدوليون بسلك الماستر حسب الميدان الدراسي والبلد الأصلي
Etudiants internationaux du cycle Master selon le domaine d'études et le pays d'origine

إجمالي Global

Pays	الشبه طبي Paramédical	الترجمة Traduction	تكوين الأساتذة Formation des enseignants	علوم التربية Sciences de l'éducation	التجارة والتسيير Commerce et gestion	علوم المهندسين Sciences de l'ingénieur	العلوم والتقنيات Sciences et techniques	العلوم Sciences	الآداب والعلوم الإنسانية Lettres et sciences humaines	العلوم القانونية والاقتصادية والاجتماعية Sciences juridiques, économiques et sociales	التعليم الأصلي Enseignement original	المجموع Total	البلد
Allemagne								1	1	1		3	ألمانيا
Danemark								1	1	1		3	الدنمارك
Finlande					1			1	1	1		4	فنلندا
France			1					1	3	6		11	فرنسا
Gibraltar										2		2	جبل طارق
Islande							1	1	2			4	آيسلندا
Italie							1	1	2	1		5	إيطاليا
Monaco							1					1	موناكو
Norvège								1	1			2	النرويج
Pays-Bas							1		1			2	هولندا
Russie									1	1	2	4	روسيا
Suède								2				2	السويد
Pays non spécifié							1					1	بلد غير محدد
Europe			1		1		5	9	13	13	2	44	أوروبا
Îles Marshall									1			1	جزر مارشال
Niue										1		1	نيوي
Océanie									1	1		2	أوقيانوسيا
Pays non spécifié							1	1		21		23	بلد غير محدد
Total	20	1	10	9	8	19	85	304	91	434	20	1001	المجموع

الطلبة الدوليون بسلك الماستر حسب الميدان الدراسي والبلد الأصلي
Etudiants internationaux du cycle Master selon le domaine d'études et le pays d'origine

إناث Féminin

Pays	الشبه طبي Paramédical	الترجمة Traduction	تكوين الأساتذة Formation des enseignants	علوم التربية Sciences de l'éducation	التجارة و التسيير Commerce et gestion	علوم المهندسين Sciences de l'ingénieur	العلوم والتقنيات Sciences et techniques	العلوم Sciences	الآداب والعلوم الإنسانية Lettres et sciences humaines	العلوم القانونية والاقتصادية والاجتماعية Sciences juridiques, économiques et sociales	التعليم الأصلي Enseignement original	المجموع Total	البلد
Afrique du Sud													جنوب إفريقيا
Algérie								1	1	2		4	الجزائر
Angola								1				1	أنغولا
Bénin						1		2		1		4	بنين
Burkina Faso								1				1	بوركينافاسو
Burundi													بوروندي
Cameroun	1					1	2	3		2		9	الكاميرون
Cap Vert													الرأس الأخضر
Comores							1	9		9		19	جزر القمر
Congo							1	2		3		6	الكونغو
Côte D'Ivoire							2	4		9		15	ساحل العاج
Djibouti										2		2	جيبوتي
Egypte									2			2	مصر
Ethiopie										1		1	إثيوبيا
Gabon						2			1	3		6	الغابون
Gambie										1		1	غامبيا
Ghana	1											1	غانا
Guinée					1	1	2			7		11	غينيا
Guinée Equatoriale									1	1		2	غينيا الاستوائية
Guinée-Bissau								1				1	غينيا بيساو
Kenya								2	1			3	كينيا
Lesotho					1							1	ليسوتو
Libéria								1		1		2	ليبيريا
Libye							2		1	1		4	ليبيا
Madagascar							2	3		13		18	مدغشقر
Mali							1	8		7		16	مالي
Maurice									1			1	موريس
Mauritanie			4			1	6	33		11		55	موريتانيا
Mozambique										1		1	موزمبيق
Niger	1							4		7		12	النيجر
Nigéria								1	1	2		4	نيجيريا
République Centrafricaine								1		3		4	جمهورية إفريقيا الوسطى
Rép.Démocratique du Congo													جمهورية الكونغو الديمقراطية
Rwanda													رواندا
Sao Tomé et Principe	1					1		6		3		11	ساو تومي وبرينسيبي
Sénégal							1	2	2	7		12	السنغال
Soudan							1		2	2		5	السودان
Sud-Soudan													السودان الجنوبية
Tchad								2		3		5	تشاد

الطلبة الدوليون بسلك الماستر حسب الميدان الدراسي والبلد الأصلي
Etudiants internationaux du cycle Master selon le domaine d'études et le pays d'origine

إناث Féminin

Pays	الشبه طبي Paramédical	الترجمة Traduction	تكوين الأساتذة Formation des enseignants	علوم التربية Sciences de l'éducation	التجارة والتسيير Commerce et gestion	علوم المهندسين Sciences de l'ingénieur	العلوم والتقنيات Sciences et techniques	العلوم Sciences	الآداب والعلوم الإنسانية Lettres et sciences humaines	العلوم القانونية والاقتصادية والاجتماعية Sciences juridiques, économiques et sociales	التعليم الأصلي Enseignement original	المجموع Total	البلد
Togo								1		1		2	توغو
Tunisie	1								1	2		4	تونس
Zambie													زامبيا
Pays non spécifié													بلد غير محدد
Afrique	5		4		1	5	21	91	14	105		246	إفريقيا
Bahamas													باهاماس
Dominique										1		1	الدومنيك
Haïti	1						1					2	هايتي
Paraguay								1				1	باراغواي
Amérique Latine/et les Caraïbes	1						1	1		1		4	أمريكا اللاتينية والكاريبي
Afghanistan													أفغانستان
Arabie Saoudite			1					3	1	5		10	العربية السعودية
Bahreïn													البحرين
Chine									1			1	الصين
Émirats Arabes Unis									1			1	الإمارات العربية المتحدة
Indonésie									1			1	إندونيسيا
Irak										1		1	العراق
Jordanie													الأردن
Malaisie									3		1	4	ماليزيا
Mongolie								1				1	منغوليا
Oman					1			2		3		6	عمان
Palestine										3		3	فلسطين
Qatar													قطر
République populaire démocratique de corée									1			1	الجمهورية الشعبية الديمقراطية لكوريا
Syrie													سوريا
Thaïlande													تايلاند
Turquie									1			1	تركيا
Vietnam										1		1	فيتنام
Yémen	1			1				1		3		6	اليمن
Asie	1		1	1	1		7	9	16	1		37	آسيا

الطلبة الدوليون بسلك الماستر حسب الميدان الدراسي والبلد الأصلي
Etudiants internationaux du cycle Master selon le domaine d'études et le pays d'origine

إناث Féminin

Pays	الشبه طبي Paramédical	الترجمة Traduction	تكوين الأساتذة Formation des enseignants	علوم التربية Sciences de l'éducation	التجارة والتسيير Commerce et gestion	علوم المهندسين Sciences de l'ingénieur	العلوم والتقنيات Sciences et techniques	العلوم Sciences	الآداب والعلوم الإنسانية Lettres et sciences humaines	العلوم القانونية والاقتصادية والاجتماعية Sciences juridiques, économiques et sociales	التعليم الأصلي Enseignement original	المجموع Total	البلد
Allemagne													ألمانيا
Danemark								1				1	الدنمارك
Finlande					1				1			2	فنلندا
France			1					1	2	5		9	فرنسا
Gibraltar													جبل طارق
Islande									1			1	آيسلندا
Italie							1		2	1		4	إيطاليا
Monaco							1					1	موناكو
Norvège								1				1	النرويج
Pays-Bas							1		1			2	هولندا
Russie													روسيا
Suède								2				2	السويد
Pays non spécifié							1					1	بلد غير محدد
Europe			1		1		4	5	7	6		24	أوروبا
Îles Marshall													جزر مارشال
Niue													نيوي
Océanie													أوقيانوسيا
Pays non spécifié							1	1		6		8	بلد غير محدد
Total	7		6	1	3	5	27	105	30	134	1	319	المجموع

الطلبة الدوليون بسلك الماستر حسب الجامعة والبلد الأصلي
Etudiants internationaux du cycle Master selon l'université et le pays d'origine

إجمالي Global

Pays	ابن زهر أكادير Ibn Zohr Agadir	ابن طفيل القيظرة Ibn Tofail Kénitra	المولى اسماعيل مكناس Moulay Ismaïl Meknès	الحسن الأول سطات Hassan Ier Settat	شعيب الدكالي الجديدة Chouaib Doukali El Jadida	عبد الملك السعدي تطوان Abdelmalek Essaadi Tétouan	محمد الأول وجدة Mohammed Premier Oujda	السلطان مولاي سليمان بني ملال Sultan Moulay Slimane Beni Mellal	القاضي عياض مراكش Cadi Ayyad Marrakech	سيدي محمد بن عبد الله فاس Sidi Mohammed ben Abdallah Fès	الحسن الثاني الدار البيضاء Hassan II Casablanca	محمد الخامس الرباط Mohammed V Rabat	المجموع Total	البلد
Afrique du Sud												1	1	جنوب إفريقيا
Algérie		1		1		2					1		5	الجزائر
Angola		4				3						2	9	أنغولا
Bénin						1					3		4	بنين
Burkina Faso		1				1		1	3	2	1	2	11	بوركينافاسو
Burundi										1			1	بوروندي
Cameroun		1	1		2	4			1	3	1	8	21	الكاميرون
Cap Vert												1	1	الرأس الأخضر
Comores		17	1		1	12	2	1	3	4	11	14	66	جزر القمر
Congo	1					1			2	2	4	6	16	الكونغو
Côte D'Ivoire	2	3				10			3	5	6	8	37	ساحل العاج
Djibouti									1			2	3	جيبوتي
Egypte										1	2	1	4	مصر
Ethiopie												1	1	إثيوبيا
Gabon		2		2		3		1	1	15	6	30	30	الغابون
Gambie		2									1	1	4	غامبيا
Ghana								1			3	3	4	غانا
Guinée		3		5		3			6	6	8	10	41	غينيا
Guinée Equatoriale		2		1		2		1		1		1	8	غينيا الاستوائية
Guinée-Bissau		6		1					2		3	12	12	غينيا بيساو
Kenya		1										2	3	كينيا
Lesotho											1		1	ليسوتو
Libéria		3				1			2		1	1	8	ليبيريا
Libye		1				2				1	5	10	19	ليبيا
Madagascar		4				6			3	1	8	3	25	مدغشقر
Mali	2	9	2	1	2	8	1	1	8	14	8	13	69	مالي
Maurice	1		4										5	موريس
Mauritanie		35	2	14	4	8		1	8	8	21	41	142	موريتانيا
Mozambique			8										8	موزمبيق
Niger	2	2			2	6			2	8	7	7	36	النيجر
Nigéria		1	1		2	5			1		3	5	18	نيجيريا
République Centrafricaine		1				3			2		1	4	11	جمهورية إفريقيا الوسطى
Rép.Démocratique du Congo												1	1	جمهورية الكونغو الديمقراطية
Rwanda						1					1	1	3	رواندا
Sao Tomé et Principe		3		1		4						6	14	ساو تومي وبرينسيبي
Sénégal		5	4	6		3		2	2	14	3	19	58	السنغال
Soudan		3								1	1	9	14	السودان
Sud-Soudan		1											1	السودان الجنوبية
Tchad		11	2	1		3	1		1	1	3	6	29	تشاد

الطلبة الدوليون بسلك الماستر حسب الجامعة والبلد الأصلي
Etudiants internationaux du cycle Master selon l'université et le pays d'origine

إجمالي Global

Pays	ابن زهر أكادير Ibn Zohr Agadir	ابن طفيل القيظرة Ibn Tofail Kénitra	المولى اسماعيل مكناس Moulay Ismaïl Meknès	الحسن الأول سطات Hassan ler Settat	شعيب الدكالي الجديدة Chouaib Doukali El Jaïda	عبد المالك السعدي تطوان Abdelmalek Essaadi Tétouan	محمد الأول وجدة Mohammed Premier Oujda	السلطان مولاي سليمان بني ملال Sultan Moulay Slimane Beni Mellal	القاضي عياض مراكش Cadi Ayyad Marrakech	سيدي محمد بن عبد الله فاس Sidi Mohammed ben Abdallah Fès	الحسن الثاني الدار البيضاء Hassan II Casablanca	محمد الخامس الرباط Mohammed V Rabat	المجموع Total	البلد
Togo		1				2					4	4	11	توغو
Tunisie											3	4	7	تونس
Zambie						1					1		2	زامبيا
Pays non spécifié			1			1							2	بلد غير محدد
Afrique	8	123	26	33	13	96	4	7	50	76	124	206	766	إفريقيا
Bahamas									1				1	باهاماس
Dominique		1											1	الدومنيك
Haïti		2	1		1	1			1			5	11	هايتي
Paraguay									1				1	باراغواي
Amérique Latine/Ét les Caraïbes	3	1	1	1	1	1	1	2	1	1	5	14	14	أمريكا اللاتينية والكارايب
Afghanistan												1	1	أفغانستان
Arabie Saoudite		1		1					1	2	6	3	14	العربية السعودية
Bahreïn												1	1	البحرين
Chine												2	2	الصين
Émirats Arabes Unis											1	1	2	الإمارات العربية المتحدة
Indonésie		2				2					2	4	10	إندونيسيا
Irak											1	3	4	العراق
Jordanie											1	2	3	الأردن
Malaisie		1				3			1		3	2	10	ماليزيا
Mongolie												1	1	منغوليا
Oman		1		1		3			2	1	1	3	12	عمان
Palestine			1			5	1		2	4	4	10	23	فلسطين
Qatar						8						8	16	قطر
République populaire démocratique de corée						1							1	الجمهورية الشعبية الديمقراطية لكوريا
Syrie												3	3	سوريا
Thaïlande										1			1	تايلاند
Turquie											4	2	6	تركيا
Vietnam												1	1	فيتنام
Yémen		13	1			3				1	3	20	41	اليمن
Asie	18	2	2	2	25	1	4	7	26	67	152	152	152	آسيا

الطلبة الدوليون بسلك الماستر حسب الجامعة والبلد الأصلي
Etudiants internationaux du cycle Master selon l'université et le pays d'origine

إجمالي Global

Pays	ابن زهر أكادير Ibn Zohr Agadir	ابن طفيل القيظرة Ibn Tofail Kénitra	المولى إسماعيل مكناس Moulay Ismaïl Meknès	الحسن الأول سطات Hassan Ier Settat	شعيب الدكالي الجديدة Chouaib Doukali El Jadida	عبد الملك السعدي تطوان Abdelmalek Essaadi Tétouan	محمد الأول وجدة Mohammed Premier Oujda	السلطان مولاي سليمان بني ملال Sultan Moulay Slimane Beni Mellal	القاضي عياض مراكش Cadi Ayyad Marrakech	سيدي محمد بن عبد الله فاس Sidi Mohammed ben Abdallah Fès	الحسن الثاني الدار البيضاء Hassan II Casablanca	محمد الخامس الرباط Mohammed V Rabat	المجموع Total	البلد
Allemagne		1									1	1	3	ألمانيا
Danemark											3		3	الدنمارك
Finlande					1						3		4	فنلندا
France		1				2			2		3	3	11	فرنسا
Gibraltar									2				2	جبل طارق
Islande											4		4	أيسلندا
Italie									2	2	1		5	إيطاليا
Monaco										1			1	موناكو
Norvège											2		2	النرويج
Pays-Bas				1						1			2	هولندا
Russie						2						2	4	روسيا
Suède											2		2	السويد
Pays non spécifié										1			1	بلد غير محدد
Europe		2		1	1	4			6	5	19	6	44	أوروبا
Îles Marshall						1							1	جزر مارشال
Niue			1										1	نيوي
Océanie			1			1							2	أوقيانوسيا
Pays non spécifié				1		6			10		6		23	بلد غير محدد
Total	8	146	30	37	15	133	5	7	72	89	175	284	1 001	المجموع

الطلبة الدوليون بسلك الماستر حسب الجامعة والبلد الأصلي
Etudiants internationaux du cycle Master selon l'université et le pays d'origine

إناث Féminin

Pays	Ibn Zahr Agadir ابن زهر أكادير	Ibn Tofail Kénitra ابن طفيل القيظرة	Moulay Ismaïl Meknès المولى اسماعيل مكناس	Hassan Ier Settat الحسن الأول سطتات	شعيب الدكالي الجديدة Chouaib Doukali El Jadida	عبد الملك السعدي تطوان Abdelmalek Essaadi Tétouan	محمد الأول وجدة Mohammed Premier Oujda	السلطان مولاي سليمان بني ملال Sultan Moulay Slimane Beni Mellal	القاضي عياض مراكش Cadi Ayyad Marrakech	سيدي محمد بن عبد الله فاس Sidi Mohammed ben Abdallah Fès	الحسن الثاني الدار البيضاء Hassan II Casablanca	محمد الخامس الرباط Mohammed V Rabat	المجموع Total	البلد
Afrique du Sud														جنوب إفريقيا
Algérie				1		2					1		4	الجزائر
Angola						1							1	أنغولا
Bénin						1					3		4	بنين
Burkina Faso		1											1	بوركينافاسو
Burundi														بوروندي
Cameroun			1			3		1	2			2	9	الكاميرون
Cap Vert														الرأس الأخضر
Comores		9				4			2			4	19	جزر القمر
Congo								1	1	2	2	2	6	الكونغو
Côte D'Ivoire		2				4		3	1	4	1	1	15	ساحل العاج
Djibouti								1				1	2	جيبوتي
Egypte											1	1	2	مصر
Ethiopie												1	1	إثيوبيا
Gabon		1		1				1	1	2			6	الغابون
Gambie												1	1	غامبيا
Ghana												1	1	غانا
Guinée		3				1		1	2	3	1	1	11	غينيا
Guinée Equatoriale						1			1				2	غينيا الاستوائية
Guinée-Bissau		1											1	غينيا بيساو
Kenya		1										2	3	كينيا
Lesotho											1		1	ليسوتو
Libéria		1						1					2	ليبيريا
Libye						1			1	2			4	ليبيا
Madagascar		3				2		2	1	8	2	2	18	مدغشقر
Mali	1	3			2	1		1	2	3	1	2	16	مالي
Maurice	1												1	موريس
Mauritanie		13	1	3		2		2	1	6	6	27	55	موريتانيا
Mozambique			1										1	موزمبيق
Niger	1					2			1	4	2	2	12	النيجر
Nigéria					1	1					1	1	4	نيجيريا
République Centrafricaine									1		1	2	4	جمهورية إفريقيا الوسطى
Rép.Démocratique du Congo														جمهورية الكونغو الديمقراطية
Rwanda														رواندا
Sao Tomé et Principe		3				2						6	11	ساو تومي وبرينسيبي
Sénégal		2	2			1		1				5	12	السنغال
Soudan		1							1		1	2	5	السودان
Sud-Soudan														السودان الجنوبية
Tchad		1				1						3	5	تشاد

الطلبة الدوليون بسلك الماستر حسب الجامعة والبلد الأصلي
Etudiants internationaux du cycle Master selon l'université et le pays d'origine

إناث Féminin

Pays	ابن زهر أكادير Ibn Zohr Agadir	ابن طفيل القيظرة Ibn Tofail Kénitra	المولى اسماعيل مكناس Moulay Ismaïl Meknès	الحسن الأول سطات Hassan Ier Settat	شعيب الدكالي الجديدة Chouaib Doukali El Jadida	عبد الملك السعدي تطوان Abdelmalek Essaadi Tétouan	محمد الأول وجدة Mohammed Premier Oujda	السلطان مولاي سليمان بني ملال Sultan Moulay Slimane Beni Mellal	القاضي عياض مراكش Cadi Ayyad Marrakech	سيدي محمد بن عبد الله فاس Sidi Mohammed ben Abdallah Fès	الحسن الثاني الدار البيضاء Hassan II Casablanca	محمد الخامس الرباط Mohammed V Rabat	المجموع Total	البلد
Togo											1	1	2	توغو
Tunisie											2	2	4	تونس
Zambie														زامبيا
Pays non spécifié														بلد غير محدد
Afrique	3	45	5	5	3	30	2	17	22	42	72	246	إفريقيا	
Bahamas														باهاماس
Dominique		1											1	الدومنيك
Haïti									1			1	2	هايتي
Paraguay									1				1	باراغواي
Amérique Latine/Ét les Caraïbes		1							2			1	4	أمريكا اللاتينية والكارايب
Afghanistan														أفغانستان
Arabie Saoudite		1							1	1	5	2	10	العربية السعودية
Bahreïn														البحرين
Chine												1	1	الصين
Émirats Arabes Unis											1		1	الإمارات العربية المتحدة
Indonésie												1	1	إندونيسيا
Irak												1	1	العراق
Jordanie														الأردن
Malaisie						1					3		4	ماليزيا
Mongolie												1	1	منغوليا
Oman						1			2	1	1	1	6	عمان
Palestine												3	3	فلسطين
Qatar														قطر
République populaire démocratique de corée						1							1	الجمهورية الشعبية الديمقراطية لكوريا
Syrie														سوريا
Thaïlande														تايلاند
Turquie												1	1	تركيا
Vietnam												1	1	فيتنام
Yémen		1				1						4	6	اليمن
Asie	2	4	4	3	2	10	16	37	أسيا					

الطلبة الدوليون بسلك الماستر حسب الجامعة والبلد الأصلي
Etudiants internationaux du cycle Master selon l'université et le pays d'origine

إناث Féminin

Pays	ابن زهر أكادير Ibn Zohr Agadir	ابن طفيل القيظرة Ibn Tofail Kénitra	المولى اسماعيل مكناس Moulay Ismaïl Meknès	الحسن الأول سطات Hassan Ier Settat	شعيب الدكالي الجديدة Chouaib Doukali El Jadida	عبد الملك السعدي تطوان Abdelmalek Essaadi Tétouan	محمد الأول وجدة Mohammed Premier Oujda	السلطان مولاي سليمان بني ملال Sultan Moulay Slimane Beni Mellal	القاضي عياض مراكش Cadi Ayyad Marrakech	سيدي محمد بن عبد الله فاس Sidi Mohammed ben Abdallah Fès	الحسن الثاني الدار البيضاء Hassan II Casablanca	محمد الخامس الرباط Mohammed V Rabat	المجموع Total	البلد
Allemagne														ألمانيا
Danemark											1		1	الدنمارك
Finlande											2		2	فنلندا
France		1				2			2		1	3	9	فرنسا
Gibraltar														جبل طارق
Islande											1		1	أيسلندا
Italie									2	2			4	إيطاليا
Monaco										1			1	موناكو
Norvège											1		1	النرويج
Pays-Bas				1						1			2	هولندا
Russie														روسيا
Suède											2		2	السويد
Pays non spécifié										1			1	بلد غير محدد
Europe		1		1		2			4	5	8	3	24	أوروبا
Îles Marshall														جزر مارشال
Niue														نيوي
Océanie														أوقيانوسيا
Pays non spécifié				1		3			1		3		8	بلد غير محدد
Total	3	49	5	7	3	39	2	27	29	63	92	319		المجموع

التعليم الجامعي العمومي

ENSEIGNEMENT UNIVERSITAIRE PUBLIC

طلبة سلك الدكتوراه

Etudiants du cycle Doctorat

أعداد طلبة سلك الدكتوراه حسب الميدان الدراسي
Effectifs des étudiants du cycle doctorat selon le domaine d'études

Domaine d'études	Féminin إناث		Global إجمالي		الميدان الدراسي
	الدوليون EI	مجموع Total	الدوليون EI	مجموع Total	
Enseignement originel	3	173	43	760	التعليم الأصلي
Sciences juridiques, économiques et sociales	205	4 132	813	10 347	العلوم القانونية والاقتصادية والاجتماعية
Lettres et sciences humaines	50	2 547	256	7 803	الآداب والعلوم الإنسانية
Sciences	43	4 077	197	8 874	العلوم
Sciences et techniques	30	1 846	72	4 349	العلوم والتقنيات
Médecine et pharmacie	124	1 895	406	3 307	الطب والصيدلة
Médecine dentaire	1	54	9	69	طب الأسنان
Sciences de l'ingénieur	5	839	49	1 790	علوم المهندس
Commerce et gestion	2	66	3	116	التجارة والتسيير
Sciences de l'éducation	14	247	53	512	علوم التربية
Formation des enseignants		11		21	تكوين الأساتذة
Traduction					الترجمة
Technologie					التكنولوجيا
Paramédical					التشبه طبي
Sciences du sport					علوم الرياضة
Total	477	15 887	1 901	37 948	المجموع

أعداد طلبة سلك الدكتوراه حسب المؤسسة الجامعية
Effectifs des étudiants du cycle Doctorat selon l'établissement universitaire

Etablissement Universitaire	Féminin إناث		Global إجمالي		المؤسسة الجامعية
	الدوليون EI	مجموع Total	الدوليون EI	مجموع Total	
Faculté des Sciences Juridiques, Economiques et Sociales Agdal Rabat	18	315	105	778	كلية العلوم القانونية والاقتصادية والاجتماعية أكدال الرباط
Faculté des Sciences Juridiques, Economiques et Sociales Souissi Rabat	16	469	144	1184	كلية العلوم القانونية والاقتصادية والاجتماعية السويصي الرباط
Faculté des Sciences Juridiques, Economiques et Sociales Salé	8	132	32	415	كلية العلوم القانونية والاقتصادية والاجتماعية سلا
Faculté des Lettres et Sciences Humaines Rabat	11	287	71	683	كلية الآداب والعلوم الإنسانية الرباط
Faculté des Sciences Rabat	12	588	46	1073	كلية العلوم الرباط
Faculté de Médecine et de Pharmacie Rabat	39	507	133	866	كلية الطب والصيدلة الرباط
Faculté de Médecine Dentaire Rabat		11	5	17	كلية طب الأسنان الرباط
Ecole Mohammadia d'Ingénieurs Rabat	4	340	40	719	المدرسة المحمدية للمهندسين الرباط
Ecole Nationale Supérieure d'Informatique et d'Analyse des Systèmes Rabat		191		356	المدرسة الوطنية العليا للمعلوماتية وتحليل النظم الرباط
Faculté des Sciences de l'Education Rabat	14	247	53	512	كلية علوم التربية الرباط
Université Mohamed V Rabat	122	3 087	629	6 603	جامعة محمد الخامس الرباط
Faculté des Sciences Juridiques, Economiques et Sociales Ain Chock Casablanca	74	186	138	388	كلية العلوم القانونية والاقتصادية والاجتماعية عين الشق الدار البيضاء
Faculté des Sciences Juridiques, Economiques et Sociales Mohammedia	56	339	146	939	كلية العلوم القانونية والاقتصادية والاجتماعية المحمدية
Faculté des Lettres et Sciences Humaines Ain Chock Casablanca	2	151	6	360	كلية الآداب والعلوم الإنسانية عين الشق الدار البيضاء
Faculté des Lettres et Sciences Humaines Ben M'Sick Casablanca		70	2	200	كلية الآداب والعلوم الإنسانية بن مسيك الدار البيضاء
Faculté des Lettres et Sciences Humaines Mohammedia	13	192	32	506	كلية الآداب والعلوم الإنسانية المحمدية
Faculté des Sciences Ain Chock Casablanca		289	9	595	كلية العلوم عين الشق الدار البيضاء
Faculté des Sciences Ben M'Sick Casablanca	2	419	7	814	كلية العلوم بن مسيك الدار البيضاء
Faculté des Sciences et Techniques Mohammedia	11	305	21	632	كلية العلوم والتقنيات المحمدية
Faculté de Médecine et de Pharmacie Casablanca	5	153	10	230	كلية الطب والصيدلة الدار البيضاء
Faculté de Médecine Dentaire Casablanca	1	43	4	52	كلية طب الأسنان الدار البيضاء
Ecole Nationale Supérieure d'Electricité et de Mécanique Casablanca	1	163	9	356	المدرسة الوطنية العليا للكهرباء والميكانيك الدار البيضاء
Université Hassan II Casablanca	165	2 310	384	5 072	جامعة الحسن الثاني الدار البيضاء

أعداد طلبة سلك الدكتوراه حسب المؤسسة الجامعية
Effectifs des étudiants du cycle Doctorat selon l'établissement universitaire

Etablissement Universitaire	Féminin إناث		Global إجمالي		المؤسسة الجامعية
	الدوليون EI	مجموع Total	الدوليون EI	مجموع Total	
Faculté Chariâa Fès	2	50	14	260	كلية الشريعة فاس
Faculté des Sciences Juridiques, Economiques et Sociales Fès	5	504	26	1 292	كلية العلوم القانونية والاقتصادية والاجتماعية فاس
Faculté des Lettres et Sciences Humaines Dhar El Mahraz Fès	3	271	7	739	كلية الآداب والعلوم الإنسانية ظهر المهرز فاس
Faculté des Lettres et Sciences Humaines Saïs Fès	2	263	8	1 009	كلية الآداب والعلوم الإنسانية سايس فاس
Faculté des Sciences Dhar El Mahraz Fès	4	312	11	743	كلية العلوم ظهر المهرز فاس
Faculté des Sciences et Techniques Saïs Fès	10	380	21	802	كلية العلوم والتقنيات سايس فاس
Faculté de Médecine et de Pharmacie Fès	26	380	101	725	كلية الطب والصيدلة فاس
Université Sidi Mohammed ben Abdallah Fès	52	2 160	188	5 570	جامعة سيدي محمد بن عبد الله فاس
Faculté Al-Logha Al Arabia Marrakech		21	2	101	كلية اللغة العربية مراكش
Faculté des Sciences Juridiques, Economiques et Sociales Marrakech	2	254	16	581	كلية العلوم القانونية والاقتصادية والاجتماعية مراكش
Faculté des Lettres et Sciences Humaines Marrakech	1	146	6	476	كلية الآداب والعلوم الإنسانية مراكش
Faculté des Sciences Semlalia Marrakech	3	347	15	736	كلية العلوم السملالية مراكش
Faculté des Sciences et Techniques Guéliz Marrakech	2	83	4	184	كلية العلوم والتقنيات كليز مراكش
Faculté de Médecine et de Pharmacie Marrakech	42	579	127	1 003	كلية الطب والصيدلة مراكش
Université Cadi Ayyad Marrakech	50	1 430	170	3 081	جامعة القاضي عياض مراكش
Faculté des Lettres et Sciences Humaines Béni Mellal		99	10	424	كلية الآداب والعلوم الإنسانية بني ملال
Faculté Polydisciplinaire Béni Mellal	1	44	2	128	الكلية المتعددة التخصصات بني ملال
Faculté des Sciences et Techniques Béni Mellal	2	406	11	1 093	كلية العلوم والتقنيات بني ملال
Université Sultan Moulay Slimane Béni Mellal	3	549	23	1 645	جامعة السلطان مولاي سليمان بني ملال
Faculté des Sciences Juridiques, Economiques et Sociales Oujda		295		841	كلية العلوم القانونية والاقتصادية والاجتماعية وجدة
Faculté des Lettres et Sciences Humaines Oujda	6	245	57	836	كلية الآداب والعلوم الإنسانية وجدة
Faculté des Sciences Oujda	1	310	6	833	كلية العلوم وجدة
Faculté de Médecine et de Pharmacie Oujda	12	276	35	483	كلية الطب والصيدلة وجدة
Université Mohammed Premier Oujda	19	1 126	98	2 933	جامعة محمد الأول وجدة

أعداد طلبة سلك الدكتوراه حسب المؤسسة الجامعية
Effectifs des étudiants du cycle Doctorat selon l'établissement universitaire

Etablissement Universitaire	Féminin إناث		Global إجمالي		المؤسسة الجامعية
	الدوليون El	مجموع Total	الدوليون El	مجموع Total	
Faculté Ossoul Eddine Tétouan	1	45	13	189	كلية أصول الدين تطوان
Faculté des Sciences Juridiques, Economiques et Sociales Tanger	17	599	103	1 374	كلية العلوم القانونية والاقتصادية والاجتماعية طنجة
Faculté des Lettres et Sciences Humaines Tétouan	5	295	22	769	كلية الآداب والعلوم الإنسانية تطوان
Faculté des Sciences Tétouan	3	371	32	755	كلية العلوم تطوان
Faculté des Sciences et Techniques Tanger	4	435	10	945	كلية العلوم والتقنيات طنجة
Université Abdelmalek Essaadi Tétouan	30	1 745	180	4 032	جامعة عبد المالك السعدي تطوان
Faculté des Lettres et Sciences Humaines El Jadida	3	65	5	181	كلية الآداب والعلوم الإنسانية الجديدة
Faculté des Sciences El Jadida		214	12	497	كلية العلوم الجديدة
Université Chouaib Eddoukali El Jadida	3	279	17	678	جامعة شعيب الدكالي الجديدة
Faculté des Sciences Juridiques et Politiques Settat		89	12	331	كلية العلوم القانونية والسياسية سطات
Faculté d'Economie et de Gestion Settat	1	196	3	381	كلية الاقتصاد والتدبير سطات
Faculté des Sciences et Techniques Settat	1	202	5	537	كلية العلوم والتقنيات سطات
Université Hassan Ier Settat	2	487	20	1 249	جامعة الحسن الأول سطات
Faculté des Sciences Juridiques, Economiques et Sociales Meknès		117	1	329	كلية العلوم القانونية والاقتصادية والاجتماعية مكناس
Faculté des Lettres et Sciences Humaines Meknès	1	86	10	270	كلية الآداب والعلوم الإنسانية مكناس
Faculté des Sciences Meknès		179		504	كلية العلوم مكناس
Faculté Polydisciplinaire Errachidia		10		81	الكلية المتعددة التخصصات الرشيدية
Faculté des Sciences et Techniques Errachidia		35		156	كلية العلوم والتقنيات الرشيدية
Ecole Nationale Supérieure des Arts et Métiers Meknès		70		179	المدرسة الوطنية العليا للفنون والمهن مكناس
Ecole Normale Supérieure Meknès		11		21	المدرسة العليا للأساتذة مكناس
Université Moulay Ismaïl Meknès	1	508	11	1 540	جامعة مولاي إسماعيل مكناس

أعداد طلبة سلك الدكتوراه حسب المؤسسة الجامعية
Effectifs des étudiants du cycle Doctorat selon l'établissement universitaire

Etablissement Universitaire	Féminin إناث		Global إجمالي		المؤسسة الجامعية
	الدوليون EI	مجموع Total	الدوليون EI	مجموع Total	
Faculté des Sciences Juridiques et Politiques Kénitra		19	2	63	كلية العلوم القانونية والسياسية القنيطرة
Faculté d'Economie et de Gestion Kénitra	3	450	13	819	كلية الاقتصاد والتدبير القنيطرة
Faculté des Langues, des Lettres et des Arts Kénitra		2		3	كلية اللغات والآداب والفنون والقنيطرة
Faculté des Sciences Humaines et Sociales Kénitra	3	157	18	594	كلية العلوم الإنسانية والاجتماعية القنيطرة
Faculté des Sciences Kénitra	17	865	56	1795	كلية العلوم القنيطرة
Université Ibn Tofail Kénitra	23	1 493	89	3 274	جامعة ابن طفيل القنيطرة
Faculté Chariâa Agadir		57	14	210	كلية الشريعة أكادير
Faculté des Sciences Juridiques, Economiques et Sociales Agadir	5	144	72	578	كلية العلوم القانونية والاقتصادية والاجتماعية أكادير
Faculté des Lettres et Sciences Humaines Agadir		208	2	672	كلية الآداب والعلوم الإنسانية أكادير
Faculté des Sciences Agadir		163	1	455	كلية العلوم أكادير
Ecole Nationale des Sciences Appliquées Agadir		75		180	المدرسة الوطنية للعلوم التطبيقية أكادير
Ecole Nationale de Commerce et de Gestion Agadir	2	66	3	116	المدرسة الوطنية للتجارة والتسيير أكادير
Université Ibn Zohr Agadir	7	713	92	2 211	جامعة ابن زهر أكادير
Total	477	15 887	1 901	37 948	المجموع

أعداد طلبة سلك الدكتوراه حسب المسلك
Effectifs des étudiants du cycle Doctorat selon la filière

ميدان التعليم الأصلي
Domaine de l'enseignement originel

فeminin إناث	Global إجمالي	Filière المسلك
36	187	الفقه المالكي: الأصالة والتجديد
6	41	المعاملات المالية في الفقه الإسلامي والتشريع الوضعي
8	32	المقارنات التشريعية
50	260	كلية الشريعة فاس Faculté Chariâa Fès
21	101	الدرس اللغوي والخطاب القرآني
21	101	كلية اللغة العربية مراكش Faculté Al-Logha Al Arabia Marrakech
28	95	التراث الكلامي والأصولي والصوفي في الغرب الإسلامي
17	94	العلوم العقدية والفكرية في الغرب الإسلامي
45	189	كلية أصول الدين تطوان Faculté Ossoul Eddine Tétouan
57	210	المذهب المالكي والتشريع المعاصر
57	210	كلية الشريعة أكادير Faculté Chariâa Agadir
173	760	Total المجموع

أعداد طلبة سلك الدكتوراه حسب المسلك
Effectifs des étudiant du cycle Doctorat selon la filière

ميدان العلوم القانونية والاقتصادية والاجتماعية
Domaine des sciences juridiques, économiques et sociales

فأمنن	إناث	إجمالي	المسلك	فأمنن
47		138		العلوم القانونية
23		72		القانون العام والعلوم السياسية
57		212	Droit public et sciences politiques	
115		213	Sciences de gestion	
27		59	Sciences économiques	
46		84	Sciences juridiques	
315		778		كلية العلوم القانونية والاقتصادية والاجتماعية أكمال الرباط Faculté des Sciences Juridiques, Economiques et Sociales Agdal Rabat
469		1184	Droit et économie	
469		1184		كلية العلوم القانونية والاقتصادية والاجتماعية السوسني الرباط Faculté des Sciences Juridiques, Economiques et Sociales Souissi Rabat
132		415		التشريع مناهجه وقضاياها
132		415		كلية العلوم القانونية والاقتصادية والاجتماعية سلا Faculté des Sciences Juridiques, Economiques et Sociales Salé
98		184	Droit privé	
30		102	Droit public et sciences politiques	
56		97	Sciences de gestion	
2		5	Sciences économiques	
186		388		كلية العلوم القانونية والاقتصادية والاجتماعية عين الشق الدار البيضاء Faculté des Sciences Juridiques, Economiques et Sociales Ain Chock Casablanca
58		203	Droit privé (Arabe et Français)	
145		466	Droit public et sciences politiques	
136		270	Sciences économiques et gestion	
339		939		كلية العلوم القانونية والاقتصادية والاجتماعية المحمدية Faculté des Sciences Juridiques, Economiques et Sociales Mohammedia
162		457		القانون الخاص
92		289		القانون العام
16		78	Droit économiques	
170		328	Sciences de gestion	
64		140	Sciences économiques	
504		1292		كلية العلوم القانونية والاقتصادية والاجتماعية فاس Faculté des Sciences Juridiques, Economiques et Sociales Fès
37		96	Droit privé	
34		173	Droit public et sciences politiques	
146		216	Science de gestion	
37		96	Sciences économiques	
254		581		كلية العلوم القانونية والاقتصادية والاجتماعية مراكش Faculté des Sciences Juridiques, Economiques et Sociales Marrakech

أعداد طلبة سلك الدكتوراه حسب المسلك
Effectifs des étudiant du cycle Doctorat selon la filière

ميدان العلوم القانونية والاقتصادية والاجتماعية
Domaine des sciences juridiques, économiques et sociales

فمینین Féminin	إناث Inat	إجمالي Global	المسلك Filière
	24	54	Etudes doctorales en droit économie et gestion
	24	54	الكلية المتعددة التخصصات بني ملال Total Faculté Polydisciplinaire Béni Mellal
	295	841	Etudes doctorales en droit économie et gestion
	295	841	كلية العلوم القانونية والاقتصادية والاجتماعية وجدة Faculté des Sciences Juridiques, Economiques et Sociales Oujda
	599	1 374	Economie et gestion des organisations
	599	1 374	كلية العلوم القانونية والاقتصادية والاجتماعية طنجة Faculté des Sciences Juridiques, Economiques et Sociales Tanger
	40	140	القانون الخاص
	49	191	القانون العام والعلوم السياسية
	89	331	كلية العلوم القانونية والسياسية سطات Faculté des Sciences Juridiques et Politiques Settat
	0	4	Aménagement de l'espace, environnement et développement durable
	151	284	Sciences de gestion
	45	93	Sciences économiques
	196	381	كلية الاقتصاد والتدبير سطات Faculté d'Economie et de Gestion Settat
	13	100	الدراسات والأبحاث القانونية والسياسية
	34	110	القانون والتنمية
	70	119	Economie du territoire et stratégies des acteurs
	117	329	كلية العلوم القانونية والاقتصادية والاجتماعية مكناس Faculté des Sciences Juridiques, Economiques et Sociales Meknès
	19	63	Sciences juridiques et politiques
	19	63	كلية العلوم القانونية والسياسية القنيطرة Faculté des Sciences Juridiques et Politiques Kénitra
	450	819	Sciences économiques et gestion
	450	819	كلية الاقتصاد والتدبير القنيطرة Faculté d'Economie et de Gestion Kénitra
	43	266	العلوم القانونية (القانون الخاص و القانون العام عربية وفرنسية)
	19	113	العلوم القانونية والسياسية
	82	199	Economie appliquée
	144	578	كلية العلوم القانونية والاقتصادية والاجتماعية اكادير Faculté des Sciences Juridiques, Economiques et Sociales Agadir
	4 132	10 347	Total المجموع

أعداد طلبة سلك الدكتوراه حسب المسلك
Effectifs des étudiant du cycle Doctorat selon la filière

ميدان الآداب والعلوم الإنسانية والفنون
Domaine Lettres, sciences humaines et arts

فeminin إناث	Global إجمالي	المسلك Filière
287	683	الفكر الإسلامي المعاصر وقضايا المجتمع والبيئة في العالم المتوسطي
287	683	كلية الآداب والعلوم الإنسانية الرباط Faculté des Lettres et Sciences Humaines Rabat
22	100	الأجناس الأدبية ومناهج التحليل
12	29	الأدب الشعبي
25	74	لغات وثقافات العالم الإيبيري والإيبيروأمركي
2	7	Genre, culture et société
2	4	Périurbanisation, aménagement et développement durable
88	146	Sciences sociales
151	360	كلية الآداب والعلوم الإنسانية عين الشق الدار البيضاء Faculté des Lettres et Sciences Humaines Ain Chock Casablanca
3	24	الفلسفة والشأن العام
2	7	اللغة العربية واللسانيات المقارنة
4	13	المغرب والعالم الغربي ما بين القرنين 15 و 20
3	9	تحليل الخطاب السردي
1	6	دراسات في الدين و السياسة
2	4	الإشهار والتواصل
3	10	Changement climatique environnement aménagement et développement
11	20	Civilisations francophones et comparées
5	11	Espaces littéraires et analyses linguistiques
9	30	Histoire, espace et dialogue des cultures
6	23	Language and transculturalism
7	16	Linguistique, littérature et narration
14	27	Philosophie, communication et sémiotique
70	200	كلية الآداب والعلوم الإنسانية بن مسيك الدار البيضاء Faculté des Lettres et Sciences Humaines Ben M'sick Casablanca
24	84	الفكر الإسلامي المغربي: الخصائص المنهجية والتحديات المعرفية
5	23	المدينة التاريخ التراث و المجتمع
25	53	لغات أدب و فنون
15	40	Dynamiques des acteurs et des territoires
18	44	Environnement littoral
2	19	Géographie
1	10	Histoire
20	45	Linguistique, littérature et traduction
28	53	Milieux naturels
4	19	Sémantique et rhétorique des textes
4	17	Sociologie
46	99	Sociologie, psychologie et savoir
192	506	كلية الآداب والعلوم الإنسانية المحمدية Faculté des Lettres et Sciences Humaines Mohammedia

أعداد طلبة سلك الدكتوراه حسب المسلك
Effectifs des étudiant du cycle Doctorat selon la filière

ميدان الآداب والعلوم الإنسانية والفنون
Domaine Lettres, sciences humaines et arts

Féminin إناث	Global إجمالي	Filière المسلك
	1	البيبلوغرافيا التحليلية والتوثيق لدول المغرب
2	5	التراث والمجال
13	26	Applied language studies and research
24	94	Géographie
4	19	Histoire
	1	Laboratoire de linguistique, dictionnaire et corps multimédias
22	38	Langue et littérature anglaises
11	34	Langue et littérature arabes
16	43	Langue et littérature françaises
45	95	Lettres et études culturelles
6	17	Moroccan cultural studies center
6	44	Philosophie
14	35	Psychologie
68	142	Sciences du langage, cognition et didactique
40	145	Sociologie
271	739	كلية الآداب والعلوم الإنسانية ظهر المهرز فاس Faculté des Lettres et Sciences Humaines Dhar El Mahraz Fès
31	175	دراسات إسلامية
30	122	الدراسات العربية
39	168	التاريخ والتراث
	1	التواصل و تقنيات التعبير
3	34	الدينامية، المجال، التراث و التنمية المستدامة
1	5	العلمي البيداغوجي في العلوم الإنسانية
40	116	اللغات والآداب والتواصل
22	65	الموارد والتنمية المحلية
6	21	Histoire
6	35	Études historiques
11	46	Géographie
30	83	Études française
32	71	Études anglaises
12	67	Études sémitiques
263	1 009	كلية الآداب والعلوم الإنسانية سايس فاس Faculté des Lettres et Sciences Humaines Saïss Fès
13	45	التواصل والمقاولة وثقافة التنمية
53	131	الدينامية المحلية في المغرب: الاعداد والتنمية والحكمة
2	13	الفلسفة والعلوم في الغرب الاسلامي
3	21	الماء في تاريخ المغرب
24	57	النص واللغة والنقد
20	149	مدارك الاجتهاد في المستجدات الإنسانية المعاصرة
31	60	Tourisme, patrimoine et gestion territoriale
146	476	كلية الآداب والعلوم الإنسانية مراكش Faculté des Lettres et Sciences Humaines Marrakech

أعداد طلبة سلك الدكتوراه حسب المسلك
Effectifs des étudiant du cycle Doctorat selon la filière

ميدان الآداب والعلوم الإنسانية والفنون
Domaine Lettres, sciences humaines et arts

فمینین إناث	إجمالي Global	المسلك Filière
3	37	التاريخ والتراث الجهوي
16	72	الحوار الديني والثقافي في الحضارة الإسلامية
23	84	اللغة العربية وعلومها
	12	المغرب و مجالات افريقيا والعالم العربي
21	64	دينامية المشاهد والتراث
2	15	Géographie
4	8	Anglais
10	32	Interactions in literature, culture and society
10	59	Littérature et arts
10	41	Littérature, langue et culture
99	424	كلية الآداب والعلوم الإنسانية بني ملال Faculté des Lettres et Sciences Humaines Béni Mellal
72	235	التراث الثقافي واستراتيجيات التنمية
36	222	العمل الاجتماعي في الإسلام وتطبيقاته المعاصرة
18	67	أدب اللغة العربية وعلومها والبناء الحضاري
3	39	Géo-aménagement et développement
95	235	Langues, cultures et technique d'information et communication
21	38	Littérature générale et comparée - interculturelité
245	836	كلية الآداب والعلوم الإنسانية وجدة Faculté des Lettres et Sciences Humaines Djida
295	769	الآداب والعلوم الإنسانية والترجمة
295	769	كلية الآداب والعلوم الإنسانية تطوان Faculté des Lettres et Sciences Humaines Tétouan
8	18	اللسانيات وبلاغة الخطاب
3	16	تحولات المغرب المعاصر: الإنسان والمجال والمجتمع
17	50	فكر الإصلاح والتغيير في المغرب والعالم الإسلامي
5	28	Espaces fragiles au Maroc: dynamiques spatiales, environnement et gestion des territoires
10	30	Applied language and culture studies
22	39	Représentations interculturelles: langue, littérature et art
65	181	كلية الآداب والعلوم الإنسانية الجديدة Faculté des Lettres et Sciences Humaines El Jadida
2	7	الديناميات الاجتماعية وحكامه التنمية
4	7	السيمبولسانيات التطبيقية
3	21	اللسانيات والأدب وتحليل الخطاب
	10	تاريخية المفاهيم ومباحث الفاعلية الإنسانية في الفلسفة
4	51	تفسير الخطاب الشرعي: المناهج والقضايا
9	19	الأدب والمناهج النقدية الحديثة
6	32	الاجتهاد والعمران: المناهج والقضايا
3	15	Aménagement, développement et dynamiques des territoires
13	38	Applied linguistics
2	5	Langages, discours et société
23	40	Langue communication et culture
2	5	Langue, culture and communication
9	11	Langue, littérature, médias, éducation et sociétés
6	9	Sociétés territoires, environnement et pratiques
86	270	كلية الآداب والعلوم الإنسانية مكناس Faculté des Lettres et Sciences Humaines Meknès

أعداد طلبة سلك الدكتوراه حسب المسلك
Effectifs des étudiants du cycle Doctorat selon la filière

ميدان الآداب والعلوم الإنسانية والفنون
Domaine Lettres, sciences humaines et arts

فمینین إناث	إجمالي Global	المسلك Filière
157	594	Lettres et sciences humaines
157	594	كلية اللغات والآداب والفنون القنيطرة Faculté des Langues, des Lettres et des Arts Kénitra
2	3	Langage et société
2	3	كلية العلوم الإنسانية والاجتماعية القنيطرة Faculté des Sciences Humaines et Sociales Kénitra
9	49	التاريخ الجهوي للجنوب المغربي
13	72	المناهج العلمية في تفسير الخطاب
11	42	النص والخطاب
22	105	Aménagement du territoire, sociétés, migration et développement durable
7	15	Espaces anthropisés : risques environnementaux et fragilité socio-économique
130	301	Langues et communication
16	88	Patrimoine et développement
208	672	كلية الآداب والعلوم الإنسانية أكادير Faculté des Lettres et Sciences Humaines Agadir
10	81	الخطاب وتكامل العلوم والمعارف
10	81	الكلية المتعددة التخصصات الرشيدية Faculté Polydisciplinaire Errachidia
2547	7803	Total المجموع

أعداد طلبة سلك الدكتوراه حسب المسلك
Effectifs des étudiant du cycle Doctorat selon la filière

ميدان العلوم
Domaine des Sciences

المسلك Filière	إجمالي إجمالي Global	إناث Féminin
Sciences et technologies	1073	588
كلية العلوم الرباط Faculté des Sciences Rabat	1073	588
Chimie	82	39
Géosciences fondamentales et appliquées	50	22
Sciences biologiques	100	74
Sciences mathématiques et informatique	171	68
Sciences physiques	192	86
كلية العلوم عين الشق الدار البيضاء Faculté des Sciences Ain Chock Casablanca	595	289
Chimie : recherche et développement	131	65
Pédagogie	114	64
Biologie, santé et environnement	85	54
Géosciences et environnement	62	39
Mathématiques, informatique et traitement de l'information	246	115
Physique et applications	176	82
كلية العلوم بن مسيك الدار البيضاء Faculté des Sciences Ben M'Sick Casablanca	814	419
Chimie et applications	1	
Didactique des sciences et ingénierie pédagogique	38	13
Mathématiques et applications	81	19
Molécules bioactives, santé et biotechnologies	98	56
Ressources naturelles, sciences de l'environnement et développement durable	147	71
Science et technologie de l'information et de la communication et modélisation	318	140
Sciences de matériaux et procédés industriels	60	13
كلية العلوم ظهر المهرارز فاس Faculté des Sciences Dhar El Mahraraz Fès	743	312
Chimie et développement	118	61
Didactique des sciences et ingénierie pédagogique	20	14
Génie électrique - télécommunications et techniques industrielles	1	1
Génie informatique et mathématiques appliquées aux sciences de l'ingénieur	1	
Biotechnologie et technologies agroalimentaires	11	8
Géosciences, géoressources et environnement	94	39
Mathématiques et applications	88	31
Sciences de la vie et de l'environnement	237	129
Sciences physiques et ingénierie	166	64
كلية العلوم السمالية مراكش Faculté des Sciences Semlalia Marrakech	736	347
Chimie appliquée et environnement	101	46
Études doctorales en sciences et techniques	2	1
Géosciences	65	20
Mathématiques et informatique	227	71
Physique et ingénierie	246	70
Sciences de la vie et de l'environnement	192	102
كلية العلوم وجدة Faculté des Sciences Oujda	833	310

أعداد طلبة سلك الدكتوراه حسب المسلك
Effectifs des étudiant du cycle Doctorat selon la filière

ميدان العلوم
Domaine des Sciences

فeminin إناث	Global إجمالي	المسلك Filière
59	109	Biologie, chimie et géologie (biologie)
14	27	Biologie, chimie et géologie (chimie)
11	33	Biologie, chimie et géologie (géologie)
11	19	Ingénierie pédagogique et didactique des sciences
132	292	Sciences mathématiques, physique et nouvelles technologies
49	103	Sciences mathématiques, physique et nouvelles technologies (informatique)
19	28	Sciences mathématiques, physique et nouvelles technologies (mathématiques)
76	144	Sciences mathématiques, physique et nouvelles technologies (physique)
371	755	كلية العلوم تطوان Faculté des Sciences Tétouan
1	2	Chimie analytique et sciences de l'environnement
50	91	Chimie et applications
1	1	Anthropogénique
	2	Géologie
21	47	Géosciences et applications
37	119	Mathématiques et informatique
	1	Microbiologie appliquée
55	155	Physique et ingénierie
49	79	Sciences de la vie
214	497	كلية العلوم الجديدة Faculté des Sciences El Jadida
16	46	Géosciences fondamentales et appliquées
38	84	Matériaux, ingénierie moléculaire et environnement
41	150	Mathématiques et informatique : théorie et applications
53	93	Sciences biologiques et applications
31	131	Sciences physiques et ingénierie
179	504	كلية العلوم مكناس Faculté des Sciences Meknès
865	1795	Sciences et techniques
865	1795	كلية العلوم القنيطرة Faculté des Sciences Kénitra
32	86	Chimie fondamentale et appliquée
15	30	Géosciences appliquées et géo-environnement
30	105	Mathématiques, informatique et applications
61	113	Sciences de la vie et ressources naturelles
4	19	Sciences, techniques et ingénierie
2	11	Sciences, techniques et ingénierie
1	4	Sciences, techniques et ingénierie (Mathématiques)
18	87	Sciences, techniques et ingénierie (Physique)
163	455	كلية العلوم أكادير Faculté des Sciences Agadir
5	14	Agriculture, biodiversité, alimentation et géosciences
5	14	Matériaux, ressources naturelles et environnement
6	20	Mathématiques et informatique
4	26	Physique fondamentale et appliquée
20	74	الكلية المتعددة التخصصات بني ملال Faculté Polydisciplinaire Béni Mellal
4077	8874	Total المجموع

أعداد طلبة سلك الدكتوراه حسب المسلك
Effectifs des étudiant du cycle Doctorat selon la filière

ميدان العلوم والتقنيات
Domaine des Sciences et Techniques

فeminin إناث	Global إجمالي	Filière المسلك
145	384	Sciences et ingénierie pour le développement durable
160	248	Sciences, techniques de la chimie, de la vie et de l'environnement
305	632	كلية العلوم والتقنيات المحمدية Faculté des Sciences et Techniques Mohammedia
19	33	Chimie organique appliquée
31	68	D'ingénierie systèmes, et applications
39	65	Ecologie fonctionnelle et environnement
19	29	Epidémiologie
18	42	Génie mécanique
4	6	Anatomie
21	34	Biotechnologie microbienne
19	27	Centre médical de recherche biomédical et translationnelle
13	36	Informatique et de physique interdisciplinaire
20	40	Intelligence artificielle, sciences de données et systèmes émergents
4	10	Matériaux, substances naturelles, environnement et modélisation
2	10	Mathématiques, modélisation et physique appliquée
17	36	Modélisation et structures mathématique
10	29	Neurosciences cliniques
15	22	Pathologie humaine, biomédecine et environnement
9	20	Procédés, matériaux et environnement
8	14	Ressources naturelles et environnement
16	56	Sciences de l'ingénieur, sciences physiques, mathématiques et informatique
	1	Sciences et génie des matériaux et des procédés
14	31	Signaux système et composant
10	27	Systèmes intelligents et applications
31	81	Systèmes intelligents, géoressources et énergies renouvelables
18	29	Techniques industrielles
15	33	Technologies et services industriels
8	23	Technologies innovantes
380	802	كلية العلوم والتقنيات سايس فاس Faculté des Sciences et Techniques Saïss Fès
31	65	Génie électrique, télécommunications et techniques industrielles
46	113	Génie informatique et mathématiques appliquées aux sciences de l'ingénieur
6	6	Biotechnologies et technologies agroalimentaires
83	184	كلية العلوم والتقنيات كليز مراكش Faculté des Sciences et Techniques Gueliz Marrakech
181	572	Mathématiques et physique appliquées
225	521	Ressources naturelles, environnement et santé
406	1 093	كلية العلوم والتقنيات بني ملال Faculté des Sciences et Techniques Béni Mellal
435	945	Sciences et techniques de l'ingénieur
435	945	كلية العلوم والتقنيات طنجة Faculté des Sciences et Techniques Tanger

أعداد طلبة سلك الدكتوراه حسب المسلك
Effectifs des étudiant du cycle Doctorat selon la filière

ميدان العلوم والتقنيات
Domaine des Sciences et Techniques

فeminin إناث	Global إجمالي	المسلك Filière
23	62	Chimie appliquées et environnement
68	120	Biologie, santé et environnement
51	169	Mathématiques appliquées et informatique
60	186	Physique et sciences de l'ingénieur
202	537	كلية العلوم والتقنيات سطات Faculté des Sciences et Techniques Settat
2	15	Chimie et environnement
2	14	Géosciences et patrimoine
12	60	Mathématiques appliquées et informatique
7	35	Physique, physique appliquée et sciences de l'ingénieur
12	32	Sciences de la vie et de l'environnement
35	156	كلية العلوم والتقنيات الرشيدية Faculté des Sciences et Techniques Errachidia
1846	4349	Total المجموع

أعداد طلبة سلك الدكتوراه حسب المسلك
Effectifs des étudiant du cycle Doctorat selon la filière

ميدان الطب والصيدلة
Domaine de Médecine et Pharmacie

Féminin إناث			Global إجمالي			المسلك / Filière
الدكتوراه Doctorat	دبلوم التخصص في الطب والصيدلة DSMP	المجموع Total	الدكتوراه Doctorat	دبلوم التخصص في الطب والصيدلة DSMP	المجموع Total	
	17	17		34	34	Diplôme de spécialités pharmaceutiques
	324	324		566	566	Diplôme de spécialités médicales
166		166	266		266	Sciences de la vie et de la santé
166	341	507	266	600	866	كلية الطب والصيدلة الرباط Faculté de Médecine et Pharmacie Rabat
103		103	157		157	Biologie-physiologie
	50	50		73	73	Médecine
103	50	153	157	73	230	كلية الطب والصيدلة الدار البيضاء Faculté de Médecine et Pharmacie Casablanca
	17	17		23	23	Analyses biologiques médicales
	6	6		7	7	Anatomie pathologique
	14	14		46	46	Anesthésie-réanimation
	9	9		18	18	Cardiologie
	1	1		5	5	Chirurgie cardio-vasculaire
	6	6		40	40	Chirurgie générale
	9	9		22	22	Chirurgie pédiatrique
	2	2		3	3	Chirurgie thoracique
	3	3		11	11	Chirurgie vasculaire périphérique
	23	23		24	24	Dermatologie
	12	12		14	14	Endocrinologie et maladies métaboliques
	3	3		5	5	Epidémiologie clinique
	19	19		24	24	Gastro-entérologie
	1	1		2	2	Génétique
	37	37		74	74	Gynécologie obstétrique
				1	1	Hématologie clinique
				1	1	Histologie-embryologie-cyto-génétique
				2	2	Immunologie
	1	1		2	2	Informatique médicale
	1	1		1	1	Médecine communautaire
	10	10		13	13	Médecine interne
	5	5		6	6	Médecine nucléaire
	3	3		3	3	Médecine physique
	19	19		24	24	Néphrologie
	3	3		14	14	Neuro-chirurgie
	15	15		19	19	Neurologie
	11	11		16	16	Oncologie médicale
	22	22		37	37	Ophthalmologie

أعداد طلبة سلك الدكتوراه حسب المسلك
Effectifs des étudiant du cycle Doctorat selon la filière

ميدان الطب والصيدلة
Domaine de Médecine et Pharmacie

Féminin إناث		Global إجمالي		المسلك / Filière
الدكتوراه Doctorat	ديبلوم التخصص في الطب والصيدلة DSMP	الدكتوراه Doctorat	ديبلوم التخصص في الطب والصيدلة DSMP	
	المجموع Total		المجموع Total	
12	12	28	28	O-r-l oto-rhino-laryngologie
1	1	1	1	Parasitologie
25	25	31	31	Pédiatrie
2	2	3	3	Pédopsychiatrie
11	11	16	16	Pneumo-phthisiologie
15	15	20	20	Psychiatrie
28	28	42	42	Radiologie
17	17	21	21	Radiothérapie
15	15	20	20	Rhumatologie
		3	3	Stomatologie et chirurgie maxillo faciale
1	1	1	1	Toxicologie
1	1	54	54	Traumatologie- orthopédie
		28	28	Urologie
380	380	725	725	كلية الطب والصيدلة فاس Faculté de Médecine et Pharmacie Fès
51	51	69	69	Analyse biologique médicale
12	12	15	15	Anatomie-pathologie
21	21	48	48	Anesthésie-réanimation
1	1	1	1	Biochimie
32	32	61	61	Cardiologie
3	3	13	13	Chirurgie cardio-vasculaire
7	7	37	37	Chirurgie générale
4	4	12	12	Chirurgie pédiatrique
3	3	9	9	Chirurgie réparatrice
2	2	6	6	Chirurgie thoracique
1	1	4	4	Chirurgie vasculaire périphérique
33	33	34	34	Dermatologie
19	19	25	25	Endocrinologie
27	27	38	38	Gastro-entérologie
3	3	3	3	Génétique
36	36	57	57	Gynécologie obstétrique
15	15	21	21	Hématologie clinique
2	2	2	2	Immunologie
8	8	11	11	Maladies infectieuses
		3	3	Médecine communautaire
		3	3	Médecine d'urgence et de catastrophe
10	10	13	13	Médecine interne

أعداد طلبة سلك الدكتوراه حسب المسلك
Effectifs des étudiant du cycle Doctorat selon la filière

ميدان الطب والصيدلة
Domaine de Médecine et Pharmacie

Féminin إناث		Global إجمالي		المسلك / Filière	
الدكتوراه Doctorat	ديبلوم التخصص في الطب والصيدلة DSMP	المجموع Total	الدكتوراه Doctorat		ديبلوم التخصص في الطب والصيدلة DSMP
			1	1	Médecine légale
	3	3	3	3	Médecine nucléaire
	5	5	5	5	Médecine physique et réadaptation fonctionnelle
	16	16	25	25	Néphrologie
	7	7	26	26	Neuro-chirurgie
	19	19	24	24	Neurologie
	12	12	18	18	Oncologie médicale
	28	28	56	56	Ophthalmologie
	11	11	28	28	Oto-rhino-laryngologie
	44	44	48	48	Pédiatrie
	17	17	18	18	Pédopsychiatrie
	2	2	2	2	Pharmacologie
	14	14	20	20	Pneumo-phthisiologie
	26	26	30	30	Psychiatrie
	41	41	77	77	Radiologie
	13	13	22	22	Radiothérapie
	13	13	16	16	Rhumatologie
	16	16	24	24	Stomatologie et chirurgie maxillo faciale
	1	1	48	48	Traumato-orthopédie
	1	1	27	27	Urologie
579	579	1 003	1 003	كلية الطب والصيدلة مراكش Faculté de Médecine et Pharmacie Marrakech	
	5	5	9	9	Analyse biologique
	5	5	9	9	Anatomie pathologie
	20	20	30	30	Anesthésie-réanimation
	6	6	9	9	Biologie médicale
	20	20	28	28	Cardiologie
			2	2	Chirurgie cardiovasculaire
	3	3	19	19	Chirurgie générale
	7	7	15	15	Chirurgie pédiatrique
	6	6	7	7	Chirurgie plastique
	4	4	4	4	Chirurgie thoracique
	3	3	13	13	Chirurgie vasculaire
			2	2	Chirurgie viscérale a
	9	9	10	10	Dermatologie
	17	17	21	21	Endocrinologie

أعداد طلبة سلك الدكتوراه حسب المسلك
Effectifs des étudiant du cycle Doctorat selon la filière

ميدان الطب والصيدلة
Domaine de Médecine et Pharmacie

إناث Féminin			إجمالي Global			المسلك / Filière
الدكتوراه Doctorat	دبلوم التخصص في الطب والصيدلة DSMP	المجموع Total	الدكتوراه Doctorat	دبلوم التخصص في الطب والصيدلة DSMP	المجموع Total	
	5	5		6	6	Gastroentérologie
	1	1		1	1	Génétique
	6	6		9	9	Gynécologie-obstétrique
	7	7		9	9	Hépatogastro-entérologie
	2	2		3	3	Médecine communautaire
	7	7		11	11	Médecine interne
	15	15		29	29	Médecine physique
	16	16		20	20	Néphrologie
	2	2		11	11	Neuro-chirurgie
	9	9		9	9	Neurologie
	5	5		7	7	Oncologie médicale
	10	10		20	20	Ophthalmologie
	8	8		13	13	Orl
	1	1		9	9	Oto-rhino-laryngologie
	24	24		27	27	Pédiatrie
	3	3		3	3	Pneumologie
	1	1		3	3	Pneumophtisiologie
	12	12		17	17	Psychiatrie
	22	22		32	32	Radiologie
	3	3		4	4	Radiothérapie
				1	1	Réanimation
	3	3		6	6	Rhumatologie
	1	1		6	6	Traumatologie a
	1	1		10	10	Traumatologie b
	7	7		26	26	Traumatologie-orthopédie
				13	13	Urologie
	276	276		483	483	كلية الطب والصيدلة وجدة Faculté de Médecine et Pharmacie Oujda
269	1626	1895	423	2884	3307	Total المجموع

أعداد طلبة سلك الدكتوراه حسب المسلك
Effectifs des étudiant du cycle Doctorat selon la filière

ميدان طب الأسنان
Domaine de Médecine Dentaire

Féminin إناث		Global إجمالي		المسلك / Filière
الدكتوراه Doctorat	دبلوم التخصص في طب الأسنان D.S.M.D	الدكتوراه Doctorat	دبلوم التخصص في طب الأسنان D.S.M.D	
	المجموع Total		المجموع Total	
11	11	17	17	Spécialité odontologique
11	11	17	17	كلية طب الأسنان الرباط Faculté de Médecine Dentaire Rabat
10	10	11	11	Odontologie chirurgicale
5	5	6	6	Odontologie conservatrice
7	7	10	10	Orthopédie-dento-faciale
3	3	5	5	Parodontologie
5	5	5	5	Pédodontie - prévention
5	5	6	6	Prothèse adjointe
8	8	9	9	Prothèse conjointe
43	43	52	52	كلية طب الأسنان الدار البيضاء Faculté de Médecine Dentaire Casablanca
54	54	69	69	Total المجموع

أعداد طلبة سلك الدكتوراه حسب المسلك
Effectifs des étudiant du cycle Doctorat selon la filière

ميدان علوم المهندس
Domaine des sciences de l'ingénieur

المسلك	Filière	إجمالي إجمالي	Global	إناث Féminin
المسلك	Filière	إجمالي إجمالي	Global	إناث Féminin
	Sciences et Techniques de l'Ingénieur	719	340	
	المدرسة المحمدية للمهندسين الرباط Ecole Mohamadia des Ingénieurs Rabat	719	340	
	Informatique	212	126	
	Sciences et technologies de l'information et de l'ingénieur	144	65	
	المدرسة الوطنية العليا للمعلومات وتحليل النظم الرباط Ecole Nationale Supérieure d'Informatique et d'Analyse des Systèmes Rabat	356	191	
	Electricité	106	47	
	Informatique	116	58	
	Mécanique	134	58	
	المدرسة الوطنية العليا للكهرباء والميكانيك الدار البيضاء Ecole Nationale Supérieure d'Electricité et de Mécanique Casablanca	356	163	
	Mécanique, procédés et commande	179	70	
	المدرسة الوطنية العليا للفنون والمهن مكناس Ecole Nationale Supérieure des Arts et Métiers Meknès	179	70	
	Sciences et techniques de l'ingénieur	180	75	
	المدرسة الوطنية للعلوم التطبيقية أكادير Ecole Nationale des Sciences Appliquées Agadir	180	75	
	المجموع Total	1790	839	

ميدان التجارة والتسيير
Domaine de commerce et gestion

المسلك	Filière	إجمالي إجمالي	Global	إناث Féminin
	Sciences et techniques de gestion	116	66	
	المدرسة العليا للتجارة والتسيير أكادير Ecole Nationale de Commerce et de Gestion Agadir	116	66	
	المجموع Total	116	66	

ميدان علوم التربية
Domaine des Sciences de l'éducation

المسلك	Filière	إجمالي إجمالي	Global	إناث Féminin
	Analyse et évaluation des systèmes d'éducation et de formation	512	247	
	كلية علوم التربية الرباط Faculté des sciences de l'éducation Rabat	512	247	
	المجموع Total	512	247	

ميدان تكوين الأساتذة
Domaine de Formation des Enseignant

المسلك	Filière	إجمالي إجمالي	Global	إناث Féminin
	اللسانيات وديداكتيك اللغات	21	11	
	المدرسة العليا للأساتذة مكناس Ecole Normale Supérieure Meknès	21	11	
	المجموع Total	21	11	

الطلبة الدوليون بسلك الدكتوراه حسب الميدان الدراسي والبلد الأصلي
Etudiants internationaux du cycle Doctorat selon le domaine d'études et le pays d'origine

إجمالي Global

Pays	علوم التربية Sciences de l'éducation	التجارة و التسيير Commerce et gestion	علوم المهندسين Sciences de l'ingénieur	طب الأسنان Médecine dentaire	الطب والصيدلة Médecine et pharmacie	العلوم والتقنيات Sciences et techniques	العلوم Sciences	الاداب و العلوم الإنسانية Lettres et sciences humaines	العلوم القانونية والاقتصادية والاجتماعية Sciences juridiques, économiques et sociales	التعليم الأصلي Enseignement original	المجموع Total	البلد
Algérie					1	2	3	5	1		12	الجزائر
Bénin				2	16	1	4		3		26	بنين
Burkina Faso		1	1		4	2			2		10	بوركينافاسو
Burundi	1				9	4	6	1	5		26	بوروندي
Cameroun			2		6	2	13	1	3		27	الكاميرون
Cap Vert	1		1						1		3	الرأس الأخضر
Comores	1				1	4	13	2	8		29	جزر القمر
Congo					38	2	4		5		49	الكونغو
Côte D'Ivoire	2		1	1	8	2	6	5	15	2	42	ساحل العاج
Djibouti	1				18				2		21	جيبوتي
Egypte	1				1		2	3	23		30	مصر
Gabon					24	2	6		8		40	الغابون
Ghana					2	2	1				5	غانا
Guinée	1				22	4	3	4	5		39	غينيا
Guinée-Bissau				1	1						2	غينيا بيساو
Libéria							1		1		2	ليبيريا
Libye	4				3	1	5	16	40	2	71	ليبيا
Madagascar					2		2		5		9	مدغشقر
Mali			2	1	13	2	2		14		34	مالي
Maurice									1		1	موريس
Mauritanie	2		24		59	4	28	37	41	19	214	موريتانيا
Mozambique										1	1	موزمبيق
Niger			2	2	21	2	6	2	6	1	42	النيجر
Nigéria		1			1	1	1	3	2	2	11	نيجيريا
République Centrafricaine							1		2	1	4	جمهورية إفريقيا الوسطى
Rép.Démocratique du Congo			1		12						13	جمهورية الكونغو الديمقراطية
Rwanda						1	3				4	رواندا
Sénégal					2	3	4	8	1		18	السنغال
Sierra Leone						1					1	سيراليون
Somalie									3		3	الصومال
Soudan								2	17		19	السودان
Tchad					10		4	1	3		18	تشاد
Togo					4	2	1		4		11	توغو
Tunisie	1			2	12		2	2	3		22	تونس
Pays non spécifié			6			1	2	1			10	بلد غير محدد
Afrique	15	2	40	8	290	46	123	93	224	28	869	إفريقيا

الطلبة الدوليون بسلك الدكتوراه حسب الميدان الدراسي والبلد الأصلي
Etudiants internationaux du cycle Doctorat selon le domaine d'études et le pays d'origine

إجمالي Global

Pays	علوم التربية - Sciences de l'éducation	التجارة و التسيير Commerce et gestion	علوم المهندسين Sciences de l'ingénieur	طب الأسنان Médecine dentaire	الطب والصيدلة Médecine et pharmacie	العلوم والتقنيات Sciences et techniques	العلوم Sciences	الآداب والعلوم الإنسانية Lettres et sciences humaines	العلوم القانونية والاقتصادية والاجتماعية Sciences juridiques, économiques et sociales	التعليم الأصيل Enseignement original	المجموع Total	البلد
États-Unis d'Amérique	1						1	1			3	الولايات المتحدة الأمريكية
Amérique du nord	1						1	1			3	أمريكا الشمالية
Haiti						2		1			3	هايتي
Îles Caïmans						1					1	جزر كايمان
Montserrat								1			1	مونتسرات
Panama								1			1	بنما
Amérique Latine et les Caraïbes						1	2	3			6	أمريكا اللاتينية والكاريبي
Afghanistan			1				1	2			4	أفغانستان
Arabie Saoudite	1				3	3	3	2	16		28	العربية السعودية
Bahreïn	1								9	1	11	البحرين
Bangladesh									4		4	البنغلاديش
Émirats Arabes Unis	2							11	68		81	الإمارات العربية المتحدة
Inde									1		1	الهند
Indonésie	1							4			5	إندونيسيا
Iran									8		8	إيران
Irak	1				1	1		8	8		19	العراق
Jordanie					2			5	40		47	الأردن
Koweït						3		1	1		5	الكويت
Liban					2	1		1	5		9	لبنان
Macao					1			1			2	ماكاو
Malaisie								5			5	ماليزيا
Myanmar										1	1	ماينمار
Oman	9					2	2	55	85		153	عمان
Pakistan									5		5	باكستان
Palestine	15				12		1	14	64	1	107	فلسطين
Qatar								8	186	1	195	قطر
Syrie			1		3			1	10		15	سوريا
Tadjikistan										2	2	طاجكستان
Turquie	1							2			3	تركيا
Yémen	5			1	4	1	44	20	45	4	124	اليمن
Asie	36		2	1	28	11	51	140	555	10	834	آسيا

الطلبة الدوليون بسلك الدكتوراه حسب الميدان الدراسي والبلد الأصلي
Etudiants internationaux du cycle Doctorat selon le domaine d'études et le pays d'origine

إجمالي Global

Pays	علوم التربية Sciences de l'éducation	التجارة و التسيير Commerce et gestion	علوم المهندسين Sciences de l'ingénieur	طب الأسنان Médecine dentaire	الطب والصيولة Médecine et pharmacie	العلوم والتقنيات Sciences et techniques	العلوم Sciences	الآداب والعلوم الإنسانية Lettres et sciences humaines	العلوم القانونية والاقتصادية والاجتماعية Sciences juridiques, économiques et sociales	التعليم الأصلي Enseignement original	المجموع Total	البلد
Allemagne						1					1	ألمانيا
Belgique								2	1		3	بلجيكا
Danemark			1			1	2	1			5	الدنمارك
Espagne	1				2	1	1				5	إسبانيا
Finlande			3			3					6	فنلندا
France					6	6	8	11	6		37	فرنسا
Hongrie							1				1	هنغاريا
Islande			1			2		1	1		5	أيسلندا
Italie							2	1	1		4	إيطاليا
Norvège									2		2	النرويج
Pays-Bas						1	1	1	2		5	هولندا
Russie					1						1	روسيا
Suède							1		2		3	السويد
Europe	1		5		9	14	14	19	16		78	أوروبا
Fidji					1						1	فيجي
Tonga					1						1	تونغا
Océanie					2						2	أوقيانوسيا
Pays non spécifié		1	2		77		6	4	14	5	109	بلد غير محدد
Total	53	3	49	9	406	72	197	256	813	43	1901	المجموع

الطلبة الدوليون بسلك الدكتوراه حسب الميدان الدراسي والبلد الأصلي
Etudiants internationaux du cycle Doctorat selon le domaine d'études et le pays d'origine

إناث Féminin

Pays	علوم التربية - Sciences de l'éducation	التجارة و التسيير Commerce et gestion	علوم المهندسين Sciences de l'ingénieur	طب الأسنان Médecine dentaire	الطب والصيدلة Médecine et pharmacie	العلوم والتقنيات Sciences et techniques	العلوم Sciences	الآداب والعلوم الإنسانية Lettres et sciences humaines	العلوم القانونية والاقتصادية والاجتماعية Sciences juridiques, économiques et sociales	التعليم الأصلي Enseignement original	المجموع Total	البلد
Algérie						2	2	2			6	الجزائر
Bénin					3				1		4	بنين
Burkina Faso						1					1	بوركينافاسو
Burundi						1			2		3	بوروندي
Cameroun					2	2	4		1		9	الكاميرون
Cap Vert									1		1	الرأس الأخضر
Comores	1					1	2				4	جزر القمر
Congo					13	2			2		17	الكونغو
Côte D'Ivoire					2	1	3	2	4		12	ساحل العاج
Djibouti					8						8	جيبوتي
Egypte								1	17		18	مصر
Gabon					13		1		2		16	الغابون
Ghana						1					1	غانا
Guinée					6				2		8	غينيا
Guinée-Bissau												غينيا بيساو
Libéria												ليبيريا
Libye						1	3	3	9	1	17	ليبيا
Madagascar					1				4		5	مدغشقر
Mali					1						1	مالي
Maurice												موريس
Mauritanie			4		16	1	5	7	7	1	41	موريتانيا
Mozambique												موزمبيق
Niger					7				1		8	النيجر
Nigéria		1			1	1			1		4	نيجيريا
République Centrafricaine									1		1	جمهورية إفريقيا الوسطى
Rép.Démocratique du Congo					3						3	جمهورية الكونغو الديمقراطية
Rwanda							1				1	رواندا
Sénégal						2	1	1			4	السنغال
Sierra Leone												سيراليون
Somalie									1		1	الصومال
Soudan									8		8	السودان
Tchad												تشاد
Togo					2				1		3	توغو
Tunisie	1			1	10		2	1	2		17	تونس
Pays non spécifié						1					1	بلد غير محدد
Afrique	2	1	4	1	88	17	24	17	67	2	223	إفريقيا

الطلبة الدوليون بسلك الدكتوراه حسب الميدان الدراسي والبلد الأصلي
Etudiants internationaux du cycle Doctorat selon le domaine d'études et le pays d'origine

إناث Féminin

Pays	علوم التربية - Sciences de l'éducation	التجارة و التسيير Commerce et gestion	علوم المهندسين Sciences de l'ingénieur	طب الأسنان Médecine dentaire	الطب والصيدلة Médecine et pharmacie	العلوم والتقنيات Sciences et techniques	العلوم Sciences	الآداب والعلوم الإنسانية Lettres et sciences humaines	العلوم القانونية والاقتصادية والاجتماعية Sciences juridiques, économiques et sociales	التعليم الأصلي Enseignement original	المجموع Total	البلد
États-Unis d'Amérique							1				1	الولايات المتحدة الأمريكية
Amérique du nord							1				1	أمريكا الشمالية
Haiti												هايتي
Îles Caïmans						1					1	جزر كايمان
Montserrat									1		1	مونتسرات
Panama												بنما
Amérique Latine et les Caraïbes						1			1		2	أمريكا اللاتينية والكاريبي
Afghanistan			1				1	1			3	أفغانستان
Arabie Saoudite					2	2	3		6		13	العربية السعودية
Bahreïn									3		3	البحرين
Bangladesh									2		2	البنغلاديش
Émirats Arabes Unis	1							3	5		9	الإمارات العربية المتحدة
Inde									1		1	الهند
Indonésie	1										1	إندونيسيا
Iran									6		6	إيران
Irak					1			2	3		6	العراق
Jordanie								1	7		8	الأردن
Koweït						1			1		2	الكويت
Liban						1			4		5	لبنان
Macao					1						1	ماكاو
Malaisie								1			1	ماليزيا
Myanmar												ماينمار
Oman	3					2	1	6	4		16	عمان
Pakistan									5		5	باكستان
Palestine	5				1			3	8	1	18	فلسطين
Qatar								1	50		51	قطر
Syrie								1	6		7	سوريا
Tadjikistan												طاجكستان
Turquie	1							1			2	تركيا
Yémen							5	2	15		22	اليمن
Asie	11		1		5	6	10	22	126	1	182	آسيا

الطلبة الدوليون بسلك الدكتوراه حسب الميدان الدراسي والبلد الأصلي
Etudiants internationaux du cycle Doctorat selon le domaine d'études et le pays d'origine

إناث Féminin

Pays	علوم التربية - Sciences de l'éducation	التجارة و التسيير Commerce et gestion	علوم المهندسين Sciences de l'ingénieur	طب الأسنان Médecine dentaire	الطب والصيدلة Médecine et pharmacie	العلوم والتقنيات Sciences et techniques	العلوم Sciences	الآداب والعلوم الإنسانية Lettres et sciences humaines	العلوم القانونية والاقتصادية والاجتماعية Sciences juridiques, économiques et sociales	التعليم الأصلي Enseignement original	Total	البلد
Allemagne						1					1	ألمانيا
Belgique								1			1	بلجيكا
Danemark						1					1	الدنمارك
Espagne	1				2			1			4	إسبانيا
Finlande						1					1	فنلندا
France					4	2	4	6	3		19	فرنسا
Hongrie							1				1	هنغاريا
Islande									1		1	أيسلندا
Italie							1	1			2	إيطاليا
Norvège									1		1	النرويج
Pays-Bas						1	1	1			3	هولندا
Russie					1						1	روسيا
Suède									1		1	السويد
Europe	1				7	6	7	10	6		37	أوروبا
Fidji					1						1	فيجي
Tonga												تونغا
Océanie					1						1	أوقيانوسيا
Pays non spécifié		1			23		1	1	5		31	بلد غير محدد
Total	14	2	5	1	124	30	43	50	205	3	477	المجموع

الطلبة الدوليون بسلك الدكتوراه حسب الجامعة والبلد الأصلي
Etudiants internationaux du cycle Doctorat selon l'université et le pays d'origine

إجمالي Global

Pays	ابن زهر أكادير Ibn Zohr Agadir	ابن طفيل القيظرة Ibn Tofail Kénitra	المولى اسماعيل مكناس Moulay Ismaïl Meknès	الحسن الأول سطات Hassan Ier Settat	شعيب الدكالي الجديدة Chouaib Doukali El Jadida	عبد الملك السعدي تطوان Abdelmalek Essaadi Tétouan	محمد الأول وجدة Mohammed Premier Oujda	السلطان مولاي سليمان بني ملال Sultan Moulay Slimane Beni Mellal	القاضي عياض مراكش Cadi Ayyad Marrakech	سيدي محمد بن عبد الله فاس Sidi Mohammed ben Abdallah Fès	الحسن الثاني الدار البيضاء Hassan II Casablanca	محمد الخامس الرباط Mohammed V Rabat	المجموع Total	البلد
Algérie	1	1	1			1	3			1	1	3	12	الجزائر
Bénin		2			1		2		1	5		15	26	بنين
Burkina Faso	1								1	1	1	7	10	بوركينافاسو
Burundi	1	1		2		1	1	2	1	3	3	11	26	بوروندي
Cameroun		6			3	1	1		1	1	4	10	27	الكاميرون
Cap Vert						1						2	3	الرأس الأخضر
Comores		6		1	2	1		1	4	2	2	10	29	جزر القمر
Congo		1				2	1		26	3	5	11	49	الكونغو
Côte D'Ivoire		1				5		2	8	5	2	19	42	ساحل العاج
Djibouti							6					15	21	جيبوتي
Egypte					1	2	1				21	5	30	مصر
Gabon		1		1		1		1	5	7	7	17	40	الغابون
Ghana				2			1			1		1	5	غانا
Guinée						5	2	4	2	15	2	9	39	غينيا
Guinée-Bissau						1						1	2	غينيا بيساو
Libéria						1						1	2	ليبيريا
Libye	2	5	2			8		1	3	10	4	36	71	ليبيا
Madagascar	2	1				2			1	2		1	9	مدغشقر
Mali						6	1		2	2	8	15	34	مالي
Maurice												1	1	موريس
Mauritanie	25	14	2	3	2	18	5	1	3	50	7	84	214	موريتانيا
Mozambique						1							1	موزمبيق
Niger	1					5	2	4	4	14		12	42	النيجر
Nigéria	1						1			2	3	4	11	نيجيريا
République Centrafricaine		1							1		1	1	4	جمهورية إفريقيا الوسطى
Rép.Démocratique du Congo										12		1	13	جمهورية الكونغو الديمقراطية
Rwanda		2								1		1	4	رواندا
Sénégal		1			1	2			2	6		6	18	السنغال
Sierra Leone										1			1	سيراليون
Somalie											3		3	الصومال
Soudan						1				1	13	4	19	السودان
Tchad		1			1	2	1	1		4		8	18	تشاد
Togo	1	3				1			2	1	1	2	11	توغو
Tunisie						1	3		1	1	4	12	22	تونس
Pays non spécifié							2	1		1		6	10	بلد غير محدد
Afrique	35	47	5	9	11	69	33	18	67	152	92	331	869	إفريقيا

الطلبة الدوليون بسلك الدكتوراه حسب الجامعة والبلد الأصلي
Etudiants internationaux du cycle Doctorat selon l'université et le pays d'origine

إجمالي Global

Pays	ابن زهر أكادير Ibn Zohr Agadir	ابن طفيل القيظرة Ibn Tofail Kénitra	المولى اسماعيل مكناس Moulay Ismaïl Meknès	الحسن الأول سطات Hassan Ier Settat	شعيب الدكالي الجديدة Chouaib Doukali El Jadida	عبد الملك السعدي تطوان Abdelmalek Essaadi Tétouan	محمد الأول وجدة Mohammed Premier Oujda	السلطان مولاي سليمان بني ملال Sultan Moulay Slimane Beni Mellal	القاضي عياض مراكش Cadi Ayyad Marrakech	سيدي محمد بن عبد الله فاس Sidi Mohammed ben Abdallah Fès	الحسن الثاني الدار البيضاء Hassan II Casablanca	محمد الخامس الرباط Mohammed V Rabat	المجموع Total	البلد
États-Unis d'Amérique						1						2	3	الولايات المتحدة الأمريكية
Amérique du nord						1						2	3	أمريكا الشمالية
Haiti		2							1				3	هايتي
Îles Caïmans											1		1	جزر كايمان
Montserrat	1												1	مونتسرات
Panama												1	1	بنما
Amérique Latine et les Caraïbes	1	2							1		1	1	6	أمريكا اللاتينية والكارايب
Afghanistan											3	1	4	أفغانستان
Arabie Saoudite		2					1	1	4	1	8	11	28	العربية السعودية
Bahreïn										4	1	6	11	البحرين
Bangladesh											4		4	البنغلاديش
Émirats Arabes Unis											22	59	81	الإمارات العربية المتحدة
Inde												1	1	الهند
Indonésie											3	2	5	إندونيسيا
Iran											8		8	إيران
Irak						1	2			1	5	10	19	العراق
Jordanie	10	2		5	7	6			4	8	5	5	47	الأردن
Koweït							2			1	1	1	5	الكويت
Liban		1								1	5	2	9	لبنان
Macao											1	1	2	مكاو
Malaisie		1			1	2						1	5	ماليزيا
Myanmar						1							1	ماينمار
Oman	37	2			31	39		2			18	24	153	عمان
Pakistan											5		5	باكستان
Palestine	5		4	5	17	8	1	4	7	19	37	107	107	فلسطين
Qatar						9				1	113	72	195	قطر
Syrie									2	9	4	4	15	سوريا
Tadjikistan						2							2	طاجيكستان
Turquie											1	2	3	تركيا
Yémen	3	26		1	4	23	1			6	17	43	124	اليمن
Asie	55	34	4	11	5	91	59	4	11	27	251	282	834	آسيا

الطلبة الدوليون بسلك الدكتوراه حسب الجامعة والبلد الأصلي
Etudiants internationaux du cycle Doctorat selon l'université et le pays d'origine

إجمالي Global

Pays	ابن زهر أكادير Ibn Zohr Agadir	ابن طفيل القيظرة Ibn Tofail Kénitra	المولى اسماعيل مكناس Moulay Ismaïl Meknès	الحسن الأول سطات Hassan Ier Settat	شعيب الدكالي الجديدة Chouaib Doukali El Jadida	عبد المالك السعدي تطوان Abdelmalek Essaadi Tétouan	محمد الأول وجدة Mohammed Premier Oujda	السلطان مولاي سليمان بني ملال Sultan Moulay Slimane Beni Mellal	القاضي عياض مراكش Cadi Ayyad Marrakech	سيدي محمد بن عبد الله فاس Sidi Mohammed ben Abdallah Fès	الحسن الثاني الدار البيضاء Hassan II Casablanca	محمد الخامس الرباط Mohammed V Rabat	المجموع Total	البلد
Allemagne										1			1	ألمانيا
Belgique		1				1	1						3	بلجيكا
Danemark											5		5	الدنمارك
Espagne						2	1		1			1	5	إسبانيا
Finlande											6		6	فنلندا
France		2			1	5	1	1	10	6	6	5	37	فرنسا
Hongrie										1			1	هنغاريا
Islande		1									4		5	أيسلندا
Italie		1							1		1	1	4	إيطاليا
Norvège											1	1	2	النرويج
Pays-Bas						2					2	1	5	هولندا
Russie									1				1	روسيا
Suède						2			1				3	السويد
Europe		5			1	12	3	1	14	8	25	9	78	أوروبا
Fidji												1	1	فيجي
Tonga												1	1	تونغا
Océanie												2	2	أوقيانسيا
Pays non spécifié	1	1	2			7	3		77	1	15	2	109	بلد غير محدد
Total	92	89	11	20	17	180	98	23	170	188	384	629	1901	المجموع

الطلبة الدوليون بسلك الدكتوراه حسب الجامعة والبلد الأصلي
Etudiants internationaux du cycle Doctorat selon l'université et le pays d'origine

إناث Féminin

Pays	ابن زهر أكادير Ibn Zohr Agadir	ابن طفيل القيظرة Ibn Tofail Kénitra	المولى اسماعيل مكناس Moulay Ismaïl Meknès	الحسن الأول سطات Hassan Ier Settat	شعيب الدكالي الجديدة Chouaib Doukali El Jadida	عبد المالك السعدي تطوان Abdelmalek Essaadi Tétouan	محمد الأول وجدة Mohammed Premier Oujda	السلطان مولاي سليمان بني ملال Sultan Moulay Slimane Beni Mellal	القاضي عياض مراكش Cadi Ayyad Marrakech	سيدي محمد بن عبد الله فاس Sidi Mohammed ben Abdallah Fès	الحسن الثاني الدار البيضاء Hassan II Casablanca	محمد الخامس الرباط Mohammed V Rabat	المجموع Total	البلد
Algérie		1				1	1			1	1	1	6	الجزائر
Bénin							1			2		1	4	بنين
Burkina Faso											1		1	بوركينافاسو
Burundi	1					1				1			3	بوروندي
Cameroun		2				1	1				2	3	9	الكاميرون
Cap Vert						1							1	الرأس الأخضر
Comores		2								1		1	4	جزر القمر
Congo									7	2	2	6	17	الكونغو
Côte D'Ivoire						2		1	3	2	1	3	12	ساحل العاج
Djibouti							1					7	8	جيبوتي
Egypte							1				17		18	مصر
Gabon									3	3	2	8	16	الغابون
Ghana				1									1	غانا
Guinée									1	5	1	1	8	غينيا
Guinée-Bissau														غينيا بيساو
Libéria														ليبيريا
Libye		2				2		1		3	2	7	17	ليبيا
Madagascar	2					1				1		1	5	مدغشقر
Mali											1		1	مالي
Maurice														موريس
Mauritanie		4			1	3	1		2	10	1	19	41	موريتانيا
Mozambique														موزمبيق
Niger						1	1		1	3		2	8	النيجر
Nigéria	1										2	1	4	نيجيريا
République Centrafricaine												1	1	جمهورية إفريقيا الوسطى
Rép.Démocratique du Congo										3			3	جمهورية الكونغو الديمقراطية
Rwanda		1											1	رواندا
Sénégal						1				2		1	4	السنغال
Sierra Leone														سيراليون
Somalie											1		1	الصومال
Soudan											8		8	السودان
Tchad														تشاد
Togo	1									1		1	3	توغو
Tunisie						1	3		1	1	3	8	17	تونس
Pays non spécifié										1			1	بلد غير محدد
Afrique	5	12	1	1	15	10	2	18	42	45	72	223	إفريقيا	

الطلبة الدوليون بسلك الدكتوراه حسب الجامعة والبلد الأصلي
Etudiants internationaux du cycle Doctorat selon l'université et le pays d'origine

إناث Féminin

Pays	ابن زهر أكادير Ibn Zohr Agadir	ابن طفيل القيظرة Ibn Tofail Kénitra	المولى اسماعيل مكناس Moulay Ismaïl Meknès	الحسن الأول سطات Hassan Ier Settat	شعيب الدكالي الجديدة Chouaib Doukali El Jadida	عبد الملك السعدي تطوان Abdelmalek Essaadi Tétouan	محمد الأول وجدة Mohammed Premier Oujda	السلطان مولاي سليمان بني ملال Sultan Moulay Slimane Beni Mellal	القاضي عياض مراكش Cadi Ayyad Marrakech	سيدي محمد بن عبد الله فاس Sidi Mohammed ben Abdallah Fès	الحسن الثاني الدار البيضاء Hassan II Casablanca	محمد الخامس الرباط Mohammed V Rabat	المجموع Total	البلد
États-Unis d'Amérique						1							1	الولايات المتحدة الأمريكية
Amérique du nord						1							1	أمريكا الشمالية
Haiti														هايتي
Îles Caïmans											1		1	جزر كايمان
Montserrat	1												1	مونتسرات
Panama														بنما
Amérique Latine/Ét les Caraïbes	1										1		2	أمريكا اللاتينية والكارايب
Afghanistan											2	1	3	أفغانستان
Arabie Saoudite		2					1	1	1	1	5	2	13	العربية السعودية
Bahreïn										1	1	1	3	البحرين
Bangladesh											2		2	البنغلاديش
Émirats Arabes Unis											2	7	9	الإمارات العربية المتحدة
Inde												1	1	الهند
Indonésie												1	1	إندونيسيا
Iran											6		6	إيران
Irak							1				3	2	6	العراق
Jordanie				1		1	1			1	3	1	8	الأردن
Koweït										1		1	2	الكويت
Liban									1		4		5	لبنان
Macao												1	1	مكاو
Malaisie												1	1	ماليزيا
Myanmar														ماينمار
Oman		1				2	2		1		6	4	16	عمان
Pakistan											5		5	باكستان
Palestine			1			3	1			1	6	6	18	فلسطين
Qatar						1					44	6	51	قطر
Syrie											7		7	سوريا
Tadjikistan														طاجيكستان
Turquie											1	1	2	تركيا
Yémen		5			1	1					10	5	22	اليمن
Asie		8	1	1	1	8	6	1	3	5	107	41	182	آسيا

الطلبة الدوليون بسلك الدكتوراه حسب الجامعة والبلد الأصلي
Etudiants internationaux du cycle Doctorat selon l'université et le pays d'origine

إناث Féminin

Pays	ابن زهر أكادير Ibn Zohr Agadir	ابن طفيل القيظرة Ibn Tofail Kénitra	المولى اسماعيل مكناس Moulay Ismaïl Meknès	الحسن الأول سطات Hassan Ier Settat	شعيب الدكالي الجديدة Chouaib Doukali El Jadida	عبد الملك السعدي تطوان Abdelmalek Essaadi Tétouan	محمد الأول وجدة Mohammed Premier Oujda	السلطان مولاي سليمان بني ملال Sultan Moulay Slimane Beni Mellal	القاضي عياض مراكش Cadi Ayyad Marrakech	سيدي محمد بن عبد الله فاس Sidi Mohammed ben Abdallah Fès	الحسن الثاني الدار البيضاء Hassan II Casablanca	محمد الخامس الرباط Mohammed V Rabat	المجموع Total	البلد
Allemagne										1			1	ألمانيا
Belgique						1							1	بلجيكا
Danemark											1		1	الدنمارك
Espagne					1	1	1		1			1	4	إسبانيا
Finlande											1		1	فنلندا
France		1			1	1	1		3	3	4	5	19	فرنسا
Hongrie										1			1	هنغاريا
Islande		1											1	أيسلندا
Italie		1										1	2	إيطاليا
Norvège												1	1	النرويج
Pays-Bas						2						1	3	هولندا
Russie									1				1	روسيا
Suède									1				1	السويد
Europe		3			1	5	2		6	5	7	8	37	أوروبا
Fidji												1	1	فيجي
Tonga														تونغا
Océanie												1	1	أوقيانوسيا
Pays non spécifié	1					1	1		23		5		31	بلد غير محدد
Total	7	23	1	2	3	30	19	3	50	52	165	122	477	المجموع

التعليم الجامعي العمومي

ENSEIGNEMENT UNIVERSITAIRE PUBLIC

خريجو جميع الأسلاك

Diplômés tous cycles

أعداد الخريجين بجميع الأسلاك حسب الميدان الدراسي
Effectifs des diplômés tous cycles par domaine d'études

Domaine d'études	Féminin إناث		Global إجمالي		الميدان الدراسي
	الدوليون EI	مجموع Total	الدوليون EI	مجموع Total	
Enseignement originel	5	1 170	25	2 957	التعليم الأصلي
Sciences juridiques, économiques et sociales	368	34 867	1 075	65 023	العلوم القانونية والاقتصادية والاجتماعية
Lettres et sciences humaines	71	15 986	184	27 919	الآداب والعلوم الإنسانية
Sciences	178	9 030	519	17 283	العلوم
Sciences et techniques	56	3 755	177	6 276	العلوم والتقنيات
Médecine et pharmacie	81	1 778	205	2 854	الطب والصيدلة
Médecine dentaire	10	193	19	259	طب الأسنان
Sciences de l'ingénieur	33	2 235	146	4 928	علوم المهندس
Commerce et gestion	29	2 305	63	3 323	التجارة والتسيير
Sciences de l'éducation	3	701	14	1 042	علوم التربية
Formation des enseignants	2	1 482	3	2 222	تكوين الأساتذة
Traduction		75		127	الترجمة
Technologie	13	4 682	72	8 589	التكنولوجيا
Paramédical	1	232	9	329	الشبه طبي
Sciences du sport		49		111	علوم الرياضة
Total	850	78 540	2 511	143 242	المجموع

أعداد الخريجين بجميع الأسلاك حسب المؤسسة الجامعية
Effectifs des diplômés tous cycles par établissement universitaire

Etablissement universitaire	Féminin إناث		Global إجمالي		المؤسسة الجامعية
	الدوليون EI	مجموع Total	الدوليون EI	مجموع Total	
Faculté des Sciences Juridiques, Economiques et Sociales Agdal Rabat	8	1134	54	1963	كلية العلوم القانونية والاقتصادية والاجتماعية أكادال الرباط
Faculté des Sciences Juridiques, Economiques et Sociales Souissi Rabat	36	1597	103	3000	كلية العلوم القانونية والاقتصادية والاجتماعية السويصي الرباط
Faculté des Sciences Juridiques, Economiques et Sociales Salé	13	1134	27	2013	كلية العلوم القانونية والاقتصادية والاجتماعية سلا
Faculté des Lettres et Sciences Humaines Rabat	21	1042	51	1624	كلية الآداب والعلوم الإنسانية الرباط
Faculté des Sciences Rabat	25	853	61	1556	كلية العلوم الرباط
Faculté de Médecine et de Pharmacie Rabat	22	497	61	785	كلية الطب والصيدلة الرباط
Faculté de Médecine Dentaire Rabat	9	167	14	228	كلية طب الأسنان الرباط
Ecole Mohammadia d'Ingénieurs Rabat		215	6	542	المدرسة المحمدية للمهندسين الرباط
Ecole Nationale Supérieure d'Informatique et d'Analyse des Systèmes Rabat	1	166	7	445	المدرسة الوطنية العليا للمعلوماتية وتحليل النظم الرباط
Ecole Nationale Supérieure des Arts et Métiers Rabat	4	145	7	318	المدرسة الوطنية العليا للفنون والمهن الرباط
Faculté des Sciences de l'Education Rabat	3	701	14	1042	كلية علوم التربية الرباط
Ecole Normale Supérieure de Rabat		451		632	المدرسة العليا للأساتذة الرباط
Ecole Supérieure de Technologie Salé	1	614	9	1154	المدرسة العليا للتكنولوجيا سلا
Université Mohammed V Rabat	143	8716	414	15302	جامعة محمد الخامس الرباط
Faculté des Sciences Juridiques, Economiques et Sociales Aïn Chock Casablanca	40	3119	87	5309	كلية العلوم القانونية والاقتصادية والاجتماعية عين الشق الدار البيضاء
Faculté des Sciences Juridiques, Economiques et Sociales Aïn Sebaa Casablanca	6	1467	8	2422	كلية العلوم القانونية والاقتصادية والاجتماعية عين السبع الدار البيضاء
Faculté des Sciences Juridiques, Economiques et Sociales Mohammedia	54	1717	152	3083	كلية العلوم القانونية والاقتصادية والاجتماعية المحمدية
Faculté des Lettres et Sciences Humaines Aïn Chock Casablanca	9	1172	13	1750	كلية الآداب والعلوم الإنسانية عين الشق الدار البيضاء
Faculté des Lettres et Sciences Humaines Ben M'Sick Casablanca	3	539	10	882	كلية الآداب والعلوم الإنسانية بن مسيك الدار البيضاء
Faculté des Lettres et Sciences Humaines Mohammedia	4	621	5	1001	كلية الآداب والعلوم الإنسانية المحمدية
Faculté des Sciences Aïn Chock Casablanca	22	779	47	1374	كلية العلوم عين الشق الدار البيضاء
Faculté des Sciences Ben M'Sick Casablanca	3	819	15	1359	كلية العلوم بن مسيك الدار البيضاء
Faculté des Sciences et Techniques Mohammedia	17	657	29	971	كلية العلوم والتقنيات المحمدية
Faculté de Médecine et de Pharmacie Casablanca	26	573	60	843	كلية الطب والصيدلة الدار البيضاء
Faculté de Médecine Dentaire Casablanca	1	118	5	154	كلية طب الأسنان الدار البيضاء
Ecole Nationale Supérieure d'Electricité et de Mécanique Casablanca	1	122	6	267	المدرسة الوطنية العليا للكهرباء والميكانيك الدار البيضاء
Ecole Nationale Supérieure des Arts et Métiers Casablanca	3	79	9	183	المدرسة الوطنية العليا للفنون والمهن الدار البيضاء
Ecole Nationale Supérieur d'Art et Design Casablanca		29		45	المدرسة الوطنية العليا للفن والتصميم الدار البيضاء
Ecole Nationale de Commerce et de Gestion Casablanca	10	448	13	661	المدرسة الوطنية للتجارة والتسيير الدار البيضاء
Ecole Normale Supérieure Casablanca		252		367	المدرسة العليا للأساتذة الدار البيضاء
Ecole Normale Supérieure de l'Enseignement Technique Mohammedia	4	142	13	307	المدرسة العليا لأساتذة التعليم التقني المحمدية
Ecole Supérieure de Technologie Casablanca	1	423	8	703	المدرسة العليا للتكنولوجيا الدار البيضاء
Université Hassan II Casablanca	204	13076	480	21681	جامعة الحسن الثاني الدار البيضاء

أعداد الخريجين بجميع الأسلاك حسب المؤسسة الجامعية
Effectifs des diplômés tous cycles par établissement universitaire

Etablissement universitaire	Féminin إناث		Global إجمالي		المؤسسة الجامعية
	الدوليون El	مجموع Total	الدوليون El	مجموع Total	
Faculté Chariâa Fès	2	337	17	942	كلية الشريعة فاس
Faculté des Sciences Juridiques, Economiques et Sociales Fès	34	1948	116	3 789	كلية العلوم القانونية والاقتصادية والاجتماعية فاس
Faculté des Lettres et Sciences Humaines Dhar El Mahraz Fès	4	773	7	1468	كلية الآداب والعلوم الإنسانية ظهر المهرز فاس
Faculté des Lettres et Sciences Humaines Saïs Fès	1	808	8	1315	كلية الآداب والعلوم الإنسانية سايس فاس
Faculté des Sciences Dhar El Mahraz Fès	22	733	64	1449	كلية العلوم ظهر المهرز فاس
Faculté Polydisciplinaire Taza	1	828	1	1407	الكلية المتعددة التخصصات تازة
Faculté des Sciences et Techniques Saïs Fès	4	606	14	927	كلية العلوم والتقنيات سايس فاس
Faculté de Médecine et de Pharmacie Fès	18	274	43	510	كلية الطب والصيدلة فاس
Ecole Nationale des Sciences Appliquées Fès	5	103	11	217	المدرسة الوطنية للعلوم التطبيقية فاس
Ecole Nationale de Commerce et de Gestion Fès	3	182	7	264	المدرسة الوطنية للتجارة والتسيير فاس
Ecole Normale Supérieure Fès		130		233	المدرسة العليا للأساتذة فاس
Ecole Supérieure de Technologie Fès	3	516	17	983	المدرسة العليا للتكنولوجيا فاس
Université Sidi Mohammed ben Abdallah Fès	97	7 238	305	13 504	جامعة سيدي محمد بن عبد الله فاس
Faculté Al-Logha Al Arabia Marrakech	2	219	3	421	كلية اللغة العربية مراكش
Faculté des Sciences Juridiques, Economiques et Sociales Marrakech	8	2 285	25	4 546	كلية العلوم القانونية والاقتصادية والاجتماعية مراكش
Faculté des Lettres et Sciences Humaines Marrakech	3	1 471	16	2 698	كلية الآداب والعلوم الإنسانية مراكش
Faculté des Sciences Semlalia Marrakech	21	706	57	1 532	كلية العلوم السملالية مراكش
Faculté Polydisciplinaire Safi		474		838	الكلية المتعددة التخصصات آسفي
Centre Universitaire EL Kelaa des Sraghna		309		547	المركز الجامعي قلعة السراغنة
Faculté des Sciences et Techniques Guéliz Marrakech	8	427	21	748	كلية العلوم والتقنيات كليز مراكش
Faculté de Médecine et de Pharmacie Marrakech	7	253	23	390	كلية الطب والصيدلة مراكش
Ecole Nationale des Sciences Appliquées Marrakech		92	1	165	المدرسة الوطنية للعلوم التطبيقية مراكش
Ecole Nationale des Sciences Appliquées Safi	1	74	7	143	المدرسة الوطنية للعلوم التطبيقية آسفي
Ecole Nationale de Commerce et de Gestion Marrakech		142		206	المدرسة الوطنية للتجارة والتسيير مراكش
Ecole Normale Supérieure Marrakech		118		196	المدرسة العليا للأساتذة مراكش
Ecole Supérieure de Technologie Safi	1	327	10	568	المدرسة العليا للتكنولوجيا آسفي
Ecole Supérieure de Technologie Essaouira	1	344	1	514	المدرسة العليا للتكنولوجيا الصويرة
Université Cadi Ayyad Marrakech	52	7 241	164	13 512	جامعة القاضي عياض مراكش
Faculté des Lettres et Sciences Humaines Béni Mellal		1205	1	2 159	كلية الآداب والعلوم الإنسانية بني ملال
Faculté Polydisciplinaire -Béni Mellal	1	1229	4	2 166	الكلية المتعددة التخصصات بني ملال
Faculté Polydisciplinaire Khouribga		313		521	الكلية المتعددة التخصصات خريبكة
Faculté des Sciences et Techniques Béni Mellal	4	505	20	920	كلية العلوم والتقنيات بني ملال
Ecole Nationale des Sciences Appliquées Khouribga	1	76	4	153	المدرسة الوطنية للعلوم التطبيقية خريبكة
Ecole Supérieure de Technologie Béni Mellal		147		293	المدرسة العليا للتكنولوجيا بني ملال
Ecole Supérieure de Technologie Khénifra		111		196	المدرسة العليا للتكنولوجيا خنيفرة
Ecole Supérieure de Technologie Fquih Ben Salah		54		73	المدرسة العليا للتكنولوجيا الفقيه بنصالح
Université Sultan Moulay Slimane Béni Mellal	6	3 640	29	6 481	جامعة السلطان مولاي سليمان بني ملال

أعداد الخريجين بجميع الأسلاك حسب المؤسسة الجامعية
Effectifs des diplômés tous cycles par établissement universitaire

Etablissement universitaire	Féminin إناث		Global إجمالي		المؤسسة الجامعية
	الدوليون	مجموع	الدوليون	مجموع	
	El	Total	El	Total	
Faculté des Sciences Juridiques, Economiques et Sociales Ujda	13	1100	34	2156	كلية العلوم القانونية والاقتصادية والاجتماعية وجدة
Faculté des Lettres et Sciences Humaines Ujda	3	957	6	1642	كلية الآداب والعلوم الإنسانية وجدة
Faculté des Sciences Ujda	6	594	37	1180	كلية العلوم وجدة
Faculté Polydisciplinaire Nador	3	831	4	1540	الكلية المتعددة التخصصات الناظور
Faculté de Médecine et de Pharmacie Ujda	8	181	22	330	كلية الطب والصيدلة وجدة
Ecole Nationale des Sciences Appliquées Ujda		90	2	182	المدرسة الوطنية للعلوم التطبيقية وجدة
Ecole Nationale de Commerce et de Gestion Ujda		100	5	157	المدرسة الوطنية للتجارة والتسيير وجدة
Ecole Supérieure de Technologie Ujda	5	659	10	1174	المدرسة العليا للتكنولوجيا وجدة
Université Mohammed Premier Ujda	38	4512	120	8361	جامعة محمد الأول وجدة
Faculté Oussoul Eddine Tétouan	1	228	5	501	كلية أصول الدين تطوان
Faculté des Sciences Juridiques, Economiques et Sociales Tanger	36	2459	124	4294	كلية العلوم القانونية والاقتصادية والاجتماعية طنجة
Faculté des Sciences Juridiques, Economiques et Sociales Tétouan	5	3168	9	5973	كلية العلوم القانونية والاقتصادية والاجتماعية تطوان
Faculté des Lettres et Sciences Humaines Tétouan	4	1050	17	1907	كلية الآداب والعلوم الإنسانية تطوان
Faculté des Sciences Tétouan	23	746	59	1377	كلية العلوم تطوان
Faculté Polydisciplinaire Larache		554		926	الكلية المتعددة التخصصات العرائش
Faculté des Sciences et Techniques Tanger	15	726	43	1214	كلية العلوم والتقنيات طنجة
Faculté des Sciences et Techniques Al Hoceïma		176	4	303	كلية العلوم والتقنيات الحسيمة
Ecole Nationale des Sciences Appliquées Tanger	3	134	7	301	المدرسة الوطنية للعلوم التطبيقية طنجة
Ecole Nationale des Sciences Appliquées Tétouan	1	76	7	162	المدرسة الوطنية للعلوم التطبيقية تطوان
Ecole Nationale des Sciences Appliquées Al Hoceïma	1	55	11	139	المدرسة الوطنية للعلوم التطبيقية الحسيمة
Ecole Nationale de Commerce et de Gestion Tanger	7	261	14	392	المدرسة الوطنية للتجارة والتسيير طنجة
Ecole Normale Supérieure Tétouan		99	1	179	المدرسة العليا للأساتذة تطوان
Ecole Supérieure Roi Fahd de Traduction Tanger		75		127	مدرسة الملك فهد العليا للترجمة طنجة
Université Abdelmalek Essaadi Tétouan	96	9807	301	17795	جامعة عبد الملك السعدي تطوان
Faculté des Sciences Juridiques, Economiques et Sociales El Jadida	12	784	37	1223	كلية العلوم القانونية والاقتصادية والاجتماعية الجديدة
Faculté des Lettres et Sciences Humaines El Jadida	2	667	4	1078	كلية الآداب والعلوم الإنسانية الجديدة
Faculté des Sciences El Jadida	11	476	33	889	كلية العلوم الجديدة
Faculté Polydisciplinaire Sidi Bennour		4		21	الكلية المتعددة التخصصات سيدي بنور
Ecole Nationale des Sciences Appliquées El Jadida		61	1	119	المدرسة الوطنية للعلوم التطبيقية الجديدة
Ecole Nationale de Commerce et de Gestion El Jadida	2	140	5	198	المدرسة الوطنية للتجارة والتسيير الجديدة
Ecole Supérieure de Technologie Sidi Bennour		92		163	المدرسة العليا للتكنولوجيا سيدي بنور
Université Chouaïb Eddoukali El Jadida	27	2224	80	3691	جامعة شعيب الدكالي الجديدة
Faculté des Sciences Juridiques et Politiques Settat	20	1368	59	3030	كلية العلوم القانونية والسياسية سطات
Faculté d'Economie et de Gestion Settat	21	639	62	1099	كلية الاقتصاد والتدبير سطات
Faculté des Sciences et Techniques Settat	11	555	53	972	كلية العلوم والتقنيات سطات
Ecole Nationale des Sciences Appliquées Berrechid		79	1	141	المدرسة الوطنية للعلوم التطبيقية برشيد
Ecole Nationale de Commerce et de Gestion Settat	3	249	3	284	المدرسة الوطنية للتجارة والتسيير سطات
Ecole Supérieure de l'Education et de la Formation Settat		20		26	المدرسة العليا للتربية والتكوين سطات
Institut Supérieur des Sciences de la Santé Settat	1	140	5	202	المعهد العالي لعلوم الصحة سطات
Institut des Sciences du Sport Settat		49		111	معهد علوم الرياضة سطات
Université Hassan Ier Settat	56	3099	183	5865	جامعة الحسن الأول سطات

أعداد الخريجين بجميع الأسلاك حسب المؤسسة الجامعية
Effectifs des diplômés tous cycles par établissement universitaire

Etablissement universitaire	Féminin إناث		Global إجمالي		المؤسسة الجامعية
	الدوليون El	مجموع Total	الدوليون El	مجموع Total	
Faculté des Sciences Juridiques, Economiques et Sociales Meknès	18	1 989	52	3 713	كلية العلوم القانونية والاقتصادية والاجتماعية مكناس
Faculté des Lettres et Sciences Humaines Meknès	1	798	11	1 483	كلية الآداب والعلوم الإنسانية مكناس
Faculté des Sciences Meknès	7	399	26	909	كلية العلوم مكناس
Faculté Polydisciplinaire Errachidia		987		1 867	الكلية المتعددة التخصصات الرشيدية
Faculté des Sciences et Techniques Errachidia	5	403	17	812	كلية العلوم والتقنيات الرشيدية
Ecole Nationale Supérieure des Arts et Métiers Meknès	2	115	14	254	المدرسة الوطنية العليا للفنون والمهن مكناس
Ecole Normale Supérieure Meknès		149		216	المدرسة العليا للأساتذة مكناس
Ecole Supérieure de Technologie Meknès	1	548	8	940	المدرسة العليا للتكنولوجيا مكناس
Université Moulay Ismaïl Meknès	34	5 388	128	10 194	جامعة المولى إسماعيل مكناس
Faculté des Sciences Juridiques et Politiques Kénitra	9	342	19	575	كلية العلوم القانونية والسياسية القنيطرة
Faculté d'Economie et de Gestion Kénitra	32	956	93	1 585	كلية الاقتصاد والتدبير القنيطرة
Facultés des Langues, des Lettres et des Arts Kénitra	10	721	18	1 267	كلية اللغات والآداب والفنون القنيطرة
Faculté des Sciences Humaines et Sociale Kénitra	1	656	9	1 288	كلية العلوم الإنسانية والاجتماعية القنيطرة
Faculté des Sciences Kénitra	38	643	116	1 317	كلية العلوم القنيطرة
Ecole Nationale des Sciences Appliquées de Kénitra		92	5	189	المدرسة الوطنية للعلوم التطبيقية القنيطرة
Ecole Nationale de Commerce et de Gestion Kénitra	1	428	8	616	المدرسة الوطنية للتجارة والتسيير القنيطرة
Ecole Supérieure de l'Education et de la Formation Kénitra		119		171	المدرسة العليا للتربية والتكوين القنيطرة
Ecole Supérieur de Technologie Kénitra		133		207	المدرسة العليا للتكنولوجيا القنيطرة
Université Ibn Tofail Kénitra	91	4 090	268	7 215	جامعة ابن طفيل القنيطرة
Faculté Chariâa Agadir		386		1 093	كلية الشريعة أكادير
Faculté des Sciences Juridiques, Economiques et Sociales Agadir		2 442	8	5 222	كلية العلوم القانونية والاقتصادية والاجتماعية أكادير
Faculté des Sciences Juridiques, Economiques et Sociales Ait Melloul		1 559		3 016	كلية العلوم القانونية والاقتصادية والاجتماعية أيت ملول
Faculté d'Economie et de Gestion Guelmim		164		808	كلية الاقتصاد والتدبير كلميم
Faculté des Lettres et Sciences Humaines Agadir	3	1 514	5	3 006	كلية الآداب والعلوم الإنسانية أكادير
Faculté des Langues, Arts et Science humaines Ait Melloul		356		674	كلية اللغات والفنون والعلوم الإنسانية أيت ملول
Faculté des Sciences Agadir		708	4	1 376	كلية العلوم أكادير
Faculté des Sciences Appliquées Ait Melloul		386		743	كلية العلوم التطبيقية أيت ملول
Faculté Polydisciplinaire Quarzazate		259		519	الكلية المتعددة التخصصات ورزازات
Faculté Polydisciplinaire Taroudannt		392		568	الكلية المتعددة التخصصات تارودانت
Faculté des Sciences de la Chariâa Es-Smara		140		183	كلية العلوم الشرعية السمارة
Ecole Nationale des Sciences Appliquées Agadir		140	6	287	المدرسة الوطنية للعلوم التطبيقية أكادير
Ecole Nationale de Commerce et de Gestion Agadir	3	355	8	545	المدرسة الوطنية للتجارة والتسيير أكادير
Ecole Supérieure de l'Education et de la Formation Agadir		46		73	المدرسة العليا للتربية والتكوين أكادير
Ecole Supérieure de Technologie Agadir		409	8	687	المدرسة العليا للتكنولوجيا أكادير
Ecole Supérieure de Technologie Guelmim				472	المدرسة العليا للتكنولوجيا كلميم
Ecole Supérieure de Technologie Laâyoune		253		369	المدرسة العليا للتكنولوجيا العيون
Université Ibn Zohr Agadir	6	9 509	39	19 641	جامعة ابن زهر أكادير
Total	850	78 540	2 511	143 242	المجموع

التعليم الجامعي العمومي

ENSEIGNEMENT UNIVERSITAIRE PUBLIC

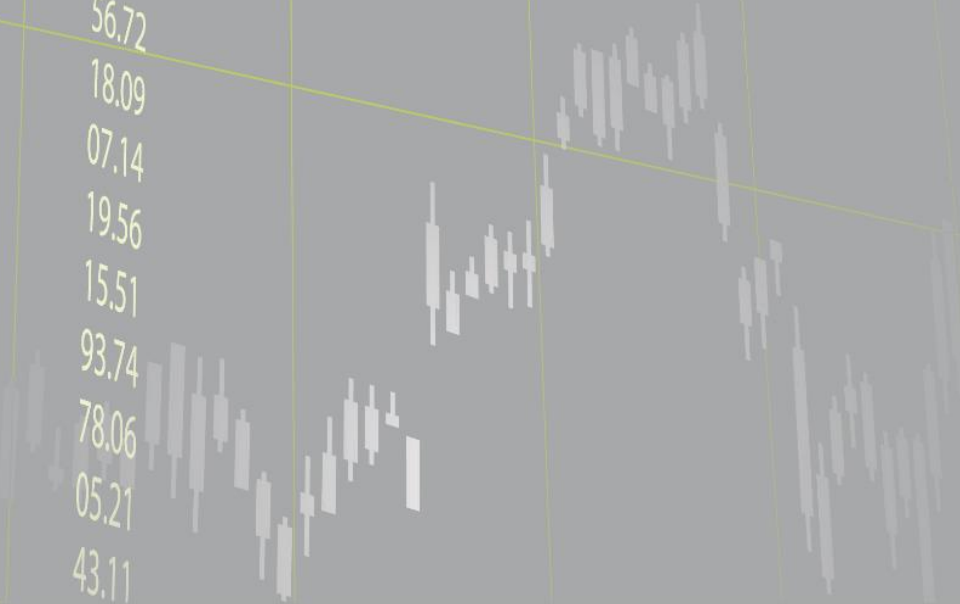
خريجو السلك العادي

Diplômés du cycle Normal

38.065
43.125
8.111
7.591
5.266
2.251
725
123

11.79
07.14
08.94
50.36
22.21
43.25
08.95
20.51
56.72
18.09
07.14
19.56
15.51
93.74
78.06
05.21
43.11

50.36
32.08
11.79
78.06
18.09
20.251
25.725



أعداد خريجي السلك العادي حسب الميدان الدراسي
Effectifs des diplômés du cycle normal par domaine d'études

Domaine d'études	Féminin إناث		Global إجمالي		الميدان الدراسي
	الدوليون EI	مجموع Total	الدوليون EI	مجموع Total	
Enseignement originel	4	1 064	18	2 587	التعليم الأصلي
Sciences juridiques, économiques et sociales	324	31 003	817	56 276	العلوم القانونية والاقتصادية والاجتماعية
Lettres et sciences humaines	48	14 460	112	24 298	الآداب والعلوم الإنسانية
Sciences	118	6 981	333	12 872	العلوم
Sciences et techniques	45	2 686	129	4 345	العلوم والتقنيات
Médecine	37	1 178	89	1 816	الطب
Pharmacie	9	110	20	172	الصيدلة
Médecine dentaire	10	171	17	233	طب الأسنان
Sciences de l'ingénieur	25	1 903	128	4 169	علوم المهندس
Commerce et gestion	26	1 853	57	2 667	التجارة والتسيير
Sciences de l'éducation		324		437	علوم التربية
Formation des enseignants	2	1 289	3	1 843	تكوين الأساتذة
Technologie	13	4 682	72	8 589	التكنولوجيا
Paramédical		153		213	الشبه طبي
Sciences du sport		30		76	علوم الرياضة
Total	661	67 887	1 795	120 593	المجموع

أعداد خريجي السلك العادي حسب المؤسسة الجامعية
Effectifs des diplômés du cycle normal par établissement universitaire

Etablissement universitaire	Féminin إناث		Global إجمالي		المؤسسة الجامعية
	الدوليون El	مجموع Total	الدوليون El	مجموع Total	
Faculté des Sciences Juridiques, Economiques et Sociales Agdal Rabat	3	839	13	1369	كلية العلوم القانونية والاقتصادية والاجتماعية أكادال الرباط
Faculté des Sciences Juridiques, Economiques et Sociales Souissi Rabat	27	1104	58	1952	كلية العلوم القانونية والاقتصادية والاجتماعية السويصي الرباط
Faculté des Sciences Juridiques, Economiques et Sociales Salé	11	999	16	1680	كلية العلوم القانونية والاقتصادية والاجتماعية سلا
Faculté des Lettres et Sciences Humaines Rabat	18	874	34	1281	كلية الآداب والعلوم الإنسانية الرباط
Faculté des Sciences Rabat	4	549	10	956	كلية العلوم الرباط
Faculté de Médecine et de Pharmacie Rabat	15	293	35	456	كلية الطب والصيدلة الرباط
Faculté de Médecine Dentaire Rabat	9	130	13	181	كلية طب الأسنان الرباط
Ecole Mohammadia d'Ingénieurs Rabat		166	6	431	المدرسة المحمدية للمهندسين الرباط
Ecole Nationale Supérieure d'Informatique et d'Analyse des Systèmes Rabat	1	82	1	241	المدرسة الوطنية العليا للمعلوماتية وتحليل النظم الرباط
Ecole Nationale Supérieure des Arts et Métiers Rabat		115	1	220	المدرسة الوطنية العليا للفنون والمهن الرباط
Faculté des Sciences de l'Education Rabat		324		437	كلية علوم التربية الرباط
Ecole Normale Supérieure de Rabat		385		513	المدرسة العليا للأساتذة الرباط
Ecole Supérieure de Technologie Salé	1	614	9	1154	المدرسة العليا للتكنولوجيا سلا
Université Mohammed V Rabat	89	6 474	196	10 871	جامعة محمد الخامس الرباط
Faculté des Sciences Juridiques, Economiques et Sociales Ain Chock Casablanca	35	2 921	69	4 925	كلية العلوم القانونية والاقتصادية والاجتماعية عين الشق الدار البيضاء
Faculté des Sciences Juridiques, Economiques et Sociales Ain Sebaa Casablanca	5	1 312	6	2 150	كلية العلوم القانونية والاقتصادية والاجتماعية عين السبع الدار البيضاء
Faculté des Sciences Juridiques, Economiques et Sociales Mohammedia	51	1 490	131	2 598	كلية العلوم القانونية والاقتصادية والاجتماعية المحمدية
Faculté des Lettres et Sciences Humaines Ain Chock Casablanca	6	1 110	9	1 629	كلية الآداب والعلوم الإنسانية عين الشق الدار البيضاء
Faculté des Lettres et Sciences Humaines Ben M'Sick Casablanca	1	513	4	793	كلية الآداب والعلوم الإنسانية بن مسيك الدار البيضاء
Faculté des Lettres et Sciences Humaines Mohammedia	2	535	2	818	كلية الآداب والعلوم الإنسانية المحمدية
Faculté des Sciences Ain Chock Casablanca	15	556	32	975	كلية العلوم عين الشق الدار البيضاء
Faculté des Sciences Ben M'Sick Casablanca		555	1	905	كلية العلوم بن مسيك الدار البيضاء
Faculté des Sciences et Techniques Mohammedia	14	525	23	766	كلية العلوم والتقنيات المحمدية
Faculté de Médecine et de Pharmacie Casablanca	16	446	32	640	كلية الطب والصيدلة الدار البيضاء
Faculté de Médecine Dentaire Casablanca	1	102	4	136	كلية طب الأسنان الدار البيضاء
Ecole Nationale Supérieure d'Electricité et de Mécanique Casablanca	1	91	5	206	المدرسة الوطنية العليا للكهرباء والميكانيك الدار البيضاء
Ecole Nationale Supérieure des Arts et Métiers Casablanca	3	70	9	165	المدرسة الوطنية العليا للفنون والمهن الدار البيضاء
Ecole Nationale Supérieur d'Art et Design Casablanca		29		45	المدرسة الوطنية العليا للفن والتصميم الدار البيضاء
Ecole Nationale de Commerce et de Gestion Casablanca	7	364	8	549	المدرسة الوطنية للتجارة والتسيير الدار البيضاء
Ecole Normale Supérieure Casablanca		211		302	المدرسة العليا للأساتذة الدار البيضاء
Ecole Normale Supérieure de l'Enseignement Technique Mohammedia	4	142	13	307	المدرسة العليا لأساتذة التعليم التقني المحمدية
Ecole Supérieure de Technologie Casablanca	1	423	8	703	المدرسة العليا للتكنولوجيا الدار البيضاء
Université Hassan II Casablanca	162	11 395	356	18 612	جامعة الحسن الثاني الدار البيضاء

أعداد خريجي السلك العادي حسب المؤسسة الجامعية
Effectifs des diplômés du cycle normal par établissement universitaire

Établissement universitaire	Féminin إناث		Global إجمالي		المؤسسة الجامعية
	الدوليون El	مجموع Total	الدوليون El	مجموع Total	
Faculté Chariâa Fès	2	322	13	877	كلية الشريعة فاس
Faculté des Sciences Juridiques, Economiques et Sociales Fès	33	1 833	107	3 437	كلية العلوم القانونية والاقتصادية والاجتماعية فاس
Faculté des Lettres et Sciences Humaines Dhar El Mahraz Fès	3	646	6	1 173	كلية الآداب والعلوم الإنسانية ظهر المهرارز فاس
Faculté des Lettres et Sciences Humaines Saïs Fès	1	720	5	1 064	كلية الآداب والعلوم الإنسانية سايس فاس
Faculté des Sciences Dhar El Mahraz Fès	21	564	50	1 017	كلية العلوم ظهر المهرارز فاس
Faculté Polydisciplinaire Taza	1	801	1	1 324	كلية متعددة التخصصات تازة
Faculté des Sciences et Techniques Saïs Fès	1	307	9	488	كلية العلوم والتقنيات سايس فاس
Faculté de Médecine et de Pharmacie Fès	6	208	17	364	كلية الطب والصيدلة فاس
Ecole Nationale des Sciences Appliquées Fès	3	77	8	163	المدرسة الوطنية للعلوم التطبيقية فاس
Ecole Nationale de Commerce et de Gestion Fès	3	164	7	238	المدرسة الوطنية للتجارة والتسيير فاس
Ecole Normale Supérieure Fès		119		198	المدرسة العليا للأساتذة فاس
Ecole Supérieure de Technologie Fès	3	516	17	983	المدرسة العليا للتكنولوجيا فاس
Université Sidi Mohammed ben Abdallah Fès	77	6 277	240	11 326	جامعة سيدي محمد بن عبد الله فاس
Faculté Al-Logha Al Arabia Marrakech	1	210	2	386	كلية اللغة العربية مراكش
Faculté des Sciences Juridiques, Economiques et Sociales Marrakech	5	1 959	14	3 724	كلية العلوم القانونية والاقتصادية والاجتماعية مراكش
Faculté des Lettres et Sciences Humaines Marrakech	2	1 352	15	2 447	كلية الآداب والعلوم الإنسانية مراكش
Faculté des Sciences Semlalia Marrakech	17	586	44	1 193	كلية العلوم السملالية مراكش
Faculté Polydisciplinaire Safi		466		810	كلية متعددة التخصصات آسفي
Faculté des Sciences Juridiques, Economiques et Sociales EL Kelaa des Sraghna		309		547	كلية العلوم القانونية والاقتصادية والاجتماعية قلعة السراغنة
Faculté des Sciences et Techniques Guéliz Marrakech	8	333	19	539	كلية العلوم والتقنيات كليز مراكش
Faculté de Médecine et de Pharmacie Marrakech	2	187	5	256	كلية الطب والصيدلة مراكش
Ecole Nationale des Sciences Appliquées Marrakech		92	1	165	المدرسة الوطنية للعلوم التطبيقية مراكش
Ecole Nationale des Sciences Appliquées Safi	1	74	7	143	المدرسة الوطنية للعلوم التطبيقية آسفي
Ecole Nationale de Commerce et de Gestion Marrakech		142		206	المدرسة الوطنية للتجارة والتسيير مراكش
Ecole Normale Supérieure Marrakech		107		161	المدرسة العليا للأساتذة مراكش
Ecole Supérieure de Technologie Safi	1	327	10	568	المدرسة العليا للتكنولوجيا آسفي
Ecole Supérieure de Technologie Essaouira	1	344	1	514	المدرسة العليا للتكنولوجيا الصويرة
Université Cadi Ayyad Marrakech	38	6 488	118	11 659	جامعة القاضي عياض مراكش
Faculté des Lettres et Sciences Humaines Béni Mellal		1 117		1 909	كلية الآداب والعلوم الإنسانية بني ملال
Faculté Polydisciplinaire -Béni Mellal	1	1 190	4	2 030	كلية متعددة التخصصات بني ملال
Faculté Polydisciplinaire Khouribga		302		490	كلية متعددة التخصصات خريبكة
Faculté des Sciences et Techniques Béni Mellal	4	381	18	676	كلية العلوم والتقنيات بني ملال
Ecole Nationale des Sciences Appliquées Khouribga	1	69	4	136	المدرسة الوطنية للعلوم التطبيقية خريبكة
Ecole Supérieure de Technologie Béni Mellal		147		293	المدرسة العليا للتكنولوجيا بني ملال
Ecole Supérieure de Technologie Khénifra		111		196	المدرسة العليا للتكنولوجيا خنيفرة
Ecole Supérieure de Technologie Fquih Ben Salah		54		73	المدرسة العليا للتكنولوجيا الفقيه بنصالح
Université Sultan Moulay Slimane Béni Mellal	6	3 371	26	5 803	جامعة السلطان مولاي سليمان بني ملال

أعداد خريجي السلك العادي حسب المؤسسة الجامعية
Effectifs des diplômés du cycle normal par établissement universitaire

Etablissement universitaire	Féminin إناث		Global إجمالي		المؤسسة الجامعية
	الدوليون El	مجموع Total	الدوليون El	مجموع Total	
Faculté des Sciences Juridiques, Economiques et Sociales Oujda	13	986	32	1 866	كلية العلوم القانونية والاقتصادية والاجتماعية وجدة
Faculté des Lettres et Sciences Humaines Oujda	2	825	4	1 333	كلية الآداب والعلوم الإنسانية وجدة
Faculté des Sciences Oujda	5	435	28	814	كلية العلوم وجدة
Faculté Polydisciplinaire Nador	2	788	3	1 405	كلية متعددة التخصصات الناظور
Faculté de Médecine et de Pharmacie Oujda	7	154	20	272	كلية الطب والصيدلة وجدة
Ecole Nationale des Sciences Appliquées Oujda		90	2	182	المدرسة الوطنية للعلوم التطبيقية وجدة
Ecole Nationale de Commerce et de Gestion Oujda		91	5	140	المدرسة الوطنية للتجارة والتسيير وجدة
Ecole Supérieure de Technologie Oujda	5	659	10	1 174	المدرسة العليا للتكنولوجيا وجدة
Université Mohammed Premier Oujda	34	4 028	104	7 186	جامعة محمد الأول وجدة
Faculté Oussoul Eddine Tétouan	1	181	3	371	كلية أصول الدين تطوان
Faculté des Sciences Juridiques, Economiques et Sociales Tanger	29	2 096	73	3 420	كلية العلوم القانونية والاقتصادية والاجتماعية طنجة
Faculté des Sciences Juridiques, Economiques et Sociales Tétouan	3	2 847	5	5 258	كلية العلوم القانونية والاقتصادية والاجتماعية تطوان
Faculté des Lettres et Sciences Humaines Tétouan		912	7	1 548	كلية الآداب والعلوم الإنسانية تطوان
Faculté des Sciences Tétouan	14	523	38	909	كلية العلوم تطوان
Faculté Polydisciplinaire Larache		483		811	كلية متعددة التخصصات العرائش
Faculté des Sciences et Techniques Tanger	13	533	33	876	كلية العلوم والتقنيات طنجة
Faculté des Sciences et Techniques Al Hoceima		148	2	249	كلية العلوم والتقنيات الحسيمة
Ecole Nationale des Sciences Appliquées Tanger	1	91	5	215	المدرسة الوطنية للعلوم التطبيقية طنجة
Ecole Nationale des Sciences Appliquées Tétouan	1	76	7	162	المدرسة الوطنية للعلوم التطبيقية تطوان
Ecole Nationale des Sciences Appliquées Al Hoceima	1	55	11	139	المدرسة الوطنية للعلوم التطبيقية الحسيمة
Ecole Nationale de Commerce et de Gestion Tanger	7	230	13	350	المدرسة الوطنية للتجارة والتسيير طنجة
Ecole Normale Supérieure Tétouan		64	1	102	المدرسة العليا للأساتذة تطوان
Université Abdelmalek Essaadi Tétouan	70	8 239	198	14 410	جامعة عبد المالك السعدي تطوان
Faculté des Sciences Juridiques, Economiques et Sociales El Jadida	12	637	33	963	كلية العلوم القانونية والاقتصادية والاجتماعية الجديدة
Faculté des Lettres et Sciences Humaines El Jadida	1	621	2	956	كلية الآداب والعلوم الإنسانية الجديدة
Faculté des Sciences El Jadida	11	417	29	770	كلية العلوم الجديدة
Faculté Polydisciplinaire Sidi Bennour		4		21	الكلية المتعددة التخصصات سيدي بنور
Ecole Nationale des Sciences Appliquées El Jadida		61	1	119	المدرسة الوطنية للعلوم التطبيقية الجديدة
Ecole Nationale de Commerce et de Gestion El Jadida	2	133	5	190	المدرسة الوطنية للتجارة والتسيير الجديدة
Ecole Supérieur de Technologie Sidi Bennour		92		163	المدرسة العليا للتكنولوجيا سيدي بنور
Université Chouaib Eddoukali El Jadida	26	1 965	70	3 182	جامعة شعيب الدكالي الجديدة
Faculté des Sciences Juridiques et Politiques Settat	19	1 277	46	2 732	كلية العلوم القانونية والسياسية سطات
Faculté d'Economie et de Gestion Settat	21	582	60	950	كلية الاقتصاد والتدبير سطات
Faculté des Sciences et Techniques Settat	8	426	34	687	كلية العلوم والتقنيات سطات
Ecole Nationale des Sciences Appliquées Berrechid		79	1	141	المدرسة الوطنية للعلوم التطبيقية برشيد
Ecole Nationale de Commerce et de Gestion Settat	3	189	3	195	المدرسة الوطنية للتجارة والتسيير سطات
Ecole Supérieure de l'Éducation et de la Formation Settat		20		26	المدرسة العليا للتربية والتكوين سطات
Institut Supérieur des Sciences de la Santé Settat		92		129	المعهد العالي لعلوم الصحة سطات
Institut des Sciences du Sport Settat		30		76	معهد علوم الرياضة سطات
Université Hassan Ier Settat	51	2 695	144	4 936	جامعة الحسن الأول سطات

أعداد خريجي السلك العادي حسب المؤسسة الجامعية
Effectifs des diplômés du cycle normal par établissement universitaire

Etablissement universitaire	Féminin إناث		Global إجمالي		المؤسسة الجامعية
	الدوليون El	مجموع Total	الدوليون El	مجموع Total	
Faculté des Sciences Juridiques, Economiques et Sociales Meknès	15	1 754	44	3 158	كلية العلوم القانونية والاقتصادية والاجتماعية مكناس
Faculté des Lettres et Sciences Humaines Meknès	1	673	6	1 200	كلية الآداب والعلوم الإنسانية مكناس
Faculté des Sciences Meknès	5	308	20	683	كلية العلوم مكناس
Faculté Polydisciplinaire Errachidia		938		1 708	كلية متعددة التخصصات الرشيدية
Faculté des Sciences et Techniques Errachidia	5	333	15	655	كلية العلوم والتقنيات الرشيدية
Ecole Nationale Supérieure des Arts et Métiers Meknès	2	108	14	236	المدرسة الوطنية العليا للفنون والمهن مكناس
Ecole Normale Supérieure Meknès		120		168	المدرسة العليا للأساتذة مكناس
Ecole Supérieure de Technologie Meknès	1	548	8	940	المدرسة العليا للتكنولوجيا مكناس
Université Moulay Ismaïl Meknès	29	4 782	107	8 748	جامعة المولى إسماعيل مكناس
Faculté des Sciences Juridiques et Politiques Kénitra	8	337	17	566	كلية العلوم القانونية والسياسية القنيطرة
Faculté d'Economie et de Gestion Kénitra	31	740	87	1 218	كلية الاقتصاد والتدبير القنيطرة
Facultés des Langues, des Lettres et des Arts Kénitra	8	612	11	1 046	كلية اللغات والآداب والفنون القنيطرة
Faculté des Sciences Humaines et Sociale Kénitra	1	616	4	1 165	كلية العلوم الإنسانية والاجتماعية القنيطرة
Faculté des Sciences Kénitra	26	378	79	737	كلية العلوم القنيطرة
Ecole Nationale des Sciences Appliquées de Kénitra		79	5	168	المدرسة الوطنية للعلوم التطبيقية القنيطرة
Ecole Nationale de Commerce et de Gestion Kénitra	1	261	8	381	المدرسة الوطنية للتجارة والتسيير القنيطرة
Ecole Supérieure de l'Education et de la Formation Kénitra		119		171	المدرسة العليا للتربية والتكوين القنيطرة
Ecole Supérieur de Technologie Kénitra		133		207	المدرسة العليا للتكنولوجيا القنيطرة
Université Ibn Tofail Kénitra	75	3 275	211	5 659	جامعة ابن طفيل القنيطرة
Faculté Chariâa Agadir		351		953	كلية الشريعة أكادير
Faculté des Sciences Juridiques, Economiques et Sociales Agadir		2 182		4 560	كلية العلوم القانونية والاقتصادية والاجتماعية أكادير
Faculté des Sciences Juridiques, Economiques et Sociales Ait Melloul		1 559		3 016	كلية العلوم القانونية والاقتصادية والاجتماعية أيت ملول
Faculté d'Economie et de Gestion Guelmim		164		808	كلية الاقتصاد والتدبير كلميم
Faculté des Lettres et Sciences Humaines Agadir	1	1 426	1	2 815	كلية الآداب والعلوم الإنسانية أكادير
Faculté des Langues, Arts et Science humaines Ait Melloul		356		674	كلية اللغات والفنون والعلوم الإنسانية أيت ملول
Faculté des Sciences Agadir		636	2	1 207	كلية العلوم أكادير
Faculté des Sciences Appliquées Ait Melloul		386		743	كلية العلوم التطبيقية أيت ملول
Faculté Polydisciplinaire Ouarzazate		259		519	كلية متعددة التخصصات ورزازات
Faculté Polydisciplinaire Taroudannt		345		488	كلية متعددة التخصصات تارودانت
Faculté des Sciences de la Chariâa Es-Smara		140		183	كلية العلوم الشرعية السمارة
Ecole Nationale des Sciences Appliquées Agadir		107	6	216	المدرسة الوطنية للعلوم التطبيقية أكادير
Ecole Nationale de Commerce et de Gestion Agadir	3	279	8	418	المدرسة الوطنية للتجارة والتسيير أكادير
Ecole Supérieure de l'Education et de la Formation Agadir		46		73	المدرسة العليا للتربية والتكوين أكادير
Ecole Supérieure de Technologie Agadir		409	8	687	المدرسة العليا للتكنولوجيا أكادير
Ecole Supérieure de Technologie Guelmim				472	المدرسة العليا للتكنولوجيا كلميم
Ecole Supérieure de Technologie Laâyoune		253		369	المدرسة العليا للتكنولوجيا العيون
Université Ibn Zohr Agadir	4	8 898	25	18 201	جامعة ابن زهر أكادير
Total	661	67 887	1 795	120 593	المجموع

أعداد خريجي السلك العادي حسب الدبلوم والميدان الدراسي
Effectifs des diplômés du cycle normal selon le diplôme et le domaine d'étude

إجمالي Global

الميدان الدراسي	مجموع Total	الإجازة في الدراسات الأساسية LFF	الإجازة المهنية Licence Professionnelle	الإجازة في التربية Licence en Education	الإجازة في العلوم والتقنيات LST	الذكوراه في الطب Doctorat en Médecine	الذكوراه في الصيدلة Doctorat en Pharmacie	الذكوراه في طب الأسنان Doctorat en Médecine Dentaire	مهندس الدولة Ingénieur d'Etat	دم. الوطنية للتجارة والتسيير DENG	الدبلوم الجامعي في التكنولوجيا DUT	Domaine d'études
التعليم الأصلي	2 587											Enseignement originel
العلوم القانونية والاقتصادية والاجتماعية	56 276	54 127	2 060	89								Sciences juridiques, économiques et sociales
الآداب والعلوم الإنسانية	24 298	23 392	532	374								Lettres et sciences humaines
العلوم	12 872	11 787	1 053	32								Sciences
الولوج المفتوح	96 033	91 893	3 645	495								Accès ouvert
العلوم والتقنيات	4 345				4 345							Sciences et techniques
الطب	1 816					1 816						Médecine
الصيدلة	172						172					Pharmacie
طب الأسنان	233							233				Médecine dentaire
علوم المهندس	4 169			17				4 096				Sciences de l'ingénieur
التجارة والتسيير	2 667								2 484			Commerce et gestion
علوم التربية	437	87	64									Sciences de l'éducation
تكوين الأساتذة	1 843									163		Formation des enseignants
التكنولوجيا	8 589									6 275		Technologie
الشبه طبي	213										63	Paramédical
علوم الرياضة	76				53							Sciences du sport
الولوج المحدود	24 560	87	2 829	1 997	4 345	1 816	172	233	4 096	2 484	6 501	Accès régulé
المجموع	120 593	91 980	6 474	2 492	4 345	1 816	172	233	4 096	2 484	6 501	Total

إناث Féminin

الميدان الدراسي	مجموع Total	الإجازة في الدراسات الأساسية LFF	الإجازة المهنية Licence Professionnelle	الإجازة في التربية Licence en Education	الإجازة في العلوم والتقنيات LST	الذكوراه في الطب Doctorat en Médecine	الذكوراه في الصيدلة Doctorat en Pharmacie	الذكوراه في طب الأسنان Doctorat en Médecine Dentaire	مهندس الدولة Ingénieur d'Etat	دم. الوطنية للتجارة والتسيير DENG	الدبلوم الجامعي في التكنولوجيا DUT	Domaine d'études
التعليم الأصلي	1 064											Enseignement originel
العلوم القانونية والاقتصادية والاجتماعية	31 003	29 593	1 348	62								Sciences juridiques, économiques et sociales
الآداب والعلوم الإنسانية	14 460	13 869	335	256								Lettres et sciences humaines
العلوم	6 981	6 430	536	15								Sciences
الولوج المفتوح	53 508	50 956	2 219	333								Accès ouvert
العلوم والتقنيات	2 686				2 686							Sciences et techniques
الطب	1 178					1 178						Médecine
الصيدلة	110						110					Pharmacie
طب الأسنان	171							171				Médecine dentaire
علوم المهندس	1 903			7				1 866				Sciences de l'ingénieur
التجارة والتسيير	1 853								1 717			Commerce et gestion
علوم التربية	324	73	37									Sciences de l'éducation
تكوين الأساتذة	1 289									102		Formation des enseignants
التكنولوجيا	4 682									3 511		Technologie
الشبه طبي	153										48	Paramédical
علوم الرياضة	30				16							Sciences du sport
الولوج المحدود	14 379	73	1 510	1 407	2 686	1 178	110	171	1 866	1 717	3 661	Accès régulé
المجموع	67 887	51 029	3 729	1 740	2 686	1 178	110	171	1 866	1 717	3 661	Total

أعداد خريجي المسلك العادي حسب المسلك
Effectifs des diplômés du cycle normal selon la filière

ميدان التعليم الأصلي
Domaine de l'enseignement originel

Féminin إناث		Global إجمالي		المسلك Filière
الإجازة في الدراسات الأساسية Licence des Etudes Fondamentales	Total المجموع	الإجازة في الدراسات الأساسية Licence des Etudes Fondamentales	Total المجموع	
322	322	877	877	الشريعة و القانون والدراسات الشرعية
322	322	877	877	كلية الشريعة فاس Faculté Chariâa Fès
173	173	324	324	اللغة العربية
37	37	62	62	اللغة العربية واللغات الحية
210	210	386	386	كلية اللغة العربية مراكش Faculté Al-Logha Al Arabia Marrakech
131	131	281	281	أصول الدين والدراسات القرآنية والحديثية
50	50	90	90	الفكر الاسلامي و الفلسفة وعلوم الأديان
181	181	371	371	كلية أصول الدين تطوان Faculté Ossoul Eddine Tétouan
351	351	953	953	الشريعة والقانون
351	351	953	953	كلية الشريعة أكادير Faculté Chariâa Agadir
1 064	1 064	2 587	2 587	Total المجموع

أعداد خريجي المسلك العادي حسب المسلك
Effectifs des diplômés du cycle normal selon la filière

ميدان العلوم القانونية والاقتصادية والاجتماعية
Domaine des sciences juridiques, économiques et sociales

Féminin إناث		Global إجمالي				المسلك Filière			
الإجازة المهنية Licence Professionnelle	الإجازة في التربية Licence en éducation	الإجازة في الدراسات الأساسية Licence des Etudes Fondamentales	المجموع Total	الإجازة المهنية Licence Professionnelle	الإجازة في التربية Licence en éducation		الإجازة في الدراسات الأساسية Licence des Etudes Fondamentales	المجموع Total	
	250	250					430	430	القانون خاص
	6	6					13	13	القانون عام
	6	6					18	18	العلوم السياسية
	68	68					101	101	Droit privé
	5	5					13	13	Droit public
	30	30					49	49	Licence d'excellence en sciences de gestion
	17	17					23	23	Licence d'excellence en sciences politiques
58		58		105				105	Management des PME-PMI
	399	399					617	617	Sciences économiques et gestion
58	781	839		105			1264	1369	كلية العلوم القانونية والاقتصادية والاجتماعية أكادال الرباط Faculté des Sciences Juridiques, Economiques et Sociales Agdal Rabat
	407	407					760	760	القانون خاص
	35	35					104	104	القانون عام
	77	77					143	143	Droit privé
	24	24					41	41	Droit public
22		22		45				45	Gestionnaire comptable et financier
102		102		188				188	Management et administration des entreprises
	427	427					659	659	Sciences de gestion
10		10		12				12	Techniques et conseil en assurance
134	970	1104		245			1707	1952	كلية العلوم القانونية والاقتصادية والاجتماعية السويصي الرباط Faculté des Sciences Juridiques, Economiques et Sociales Souissi Rabat
	67	67					151	151	القانون
	442	442					779	779	القانون خاص
	30	30					56	56	Droit
	1	1					1	1	Droit public
19		19		21				21	Entrepreneuriat et création d'entreprise "créateur intra preneur"
	24	24					31	31	Management
	363	363					555	555	Sciences de gestion
	14	14					32	32	Sciences économiques et gestion : finance et banque
28		28		42				42	Techniques bancaires
11		11		12				12	Techniques et conseil en assurance
58	941	999		75			1605	1680	كلية العلوم القانونية والاقتصادية والاجتماعية سلا Faculté des Sciences Juridiques, Economiques et Sociales Salé

أعداد خريجي المسلك العادي حسب المسلك
Effectifs des diplômés du cycle normal selon la filière

ميدان العلوم القانونية والاقتصادية والاجتماعية
Domaine des sciences juridiques, économiques et sociales

Féminin إناث		Global إجمالي		المسلك Filière					
الإجازة المهنية Licence Professionnelle	الإجازة في التربية Licence en éducation	الإجازة في الدراسات الأساسية Licence des Etudes Fondamentales	المجموع Total	الإجازة المهنية Licence Professionnelle	الإجازة في التربية Licence en éducation	الإجازة في الدراسات الأساسية Licence des Etudes Fondamentales	المجموع Total		
	741	741					1454	1454	القانون
17		17	28				28	28	الإستشارة المالية و القانونية للمقاولات
	57	57					III	III	القانون عام
1		1	1				1	1	Comptabilité, finance et audit
	170	170					271	271	Droit (privé et public)
	13	13					22	22	Droit public
20		20	29				29	29	Management des organisation : création et gestion des pme
	1 893	1 893					2 994	2 994	Sciences économiques et gestion
9		9	15				15	15	Techniques de vente et relations de la clientèle
47	2 874	2 921	73	4 852	4 925	كلية العلوم القانونية والاقتصادية والاجتماعية عين الشق الدار البيضاء Faculté des Sciences Juridiques, Economiques et Sociales Aïn Chock Casablanca			
25		25	33				33	33	Action commerciale
	92	92					155	155	Droit (privé et public)
44		44	47				47	47	Management des ressources humaines applique
16		16	36				36	36	Méthodes informatiques appliquées à la gestion des entrepris
65		65	88				88	88	Méthodes quantitatives appliquées aux sciences sociales
	1 020	1 020					1 724	1 724	Sciences économiques et gestion
25		25	30				30	30	Techniques de banque
25		25	37				37	37	Techniques de distribution
200	1 112	1 312	271	1 879	2 150	كلية العلوم القانونية والاقتصادية والاجتماعية عين السبع الدار البيضاء Faculté des Sciences Juridiques, Economiques et Sociales Aïn Sebaa Casablanca			
	759	759					1452	1452	القانون
17		17	28				28	28	الصحافة القانونية والاقتصادية
25		25	35				35	35	Chargé de clientèle banque
25		25	35				35	35	Gestionnaires comptables et financiers
22		22	27				27	27	Logistique et commerce
21		21	23				23	23	Management des organisations
11		11	27				27	27	Méthodes informatiques appliquées à la gestion des entreprises.
	458	458					709	709	Sciences économiques et gestion
	152	152					262	262	Sciences politiques (droit (privé et public))
121	1 369	1 490	175	2 423	2 598	كلية العلوم القانونية والاقتصادية والاجتماعية المحمدية Faculté des Sciences Juridiques, Economiques et Sociales Mohammédia			

أعداد خريجي السلك العادي حسب المسلك
Effectifs des diplômés du cycle normal selon la filière

ميدان العلوم القانونية والاقتصادية والاجتماعية
Domaine des sciences juridiques, économiques et sociales

Féminin		إناث		Global إجمالي				المسلك Filière
الإجازة المهنية Licence Professionnelle	الإجازة في التربية Licence en éducation	الإجازة في الدراسات الأساسية Licence des Etudes Fondamentales	المجموع Total	الإجازة المهنية Licence Professionnelle	الإجازة في التربية Licence en éducation	الإجازة في الدراسات الأساسية Licence des Etudes Fondamentales	المجموع Total	
		860	860			1782	1782	القانون خاص
		13	13			82	82	القانون عام
24			24	37			37	Agent commercial et chargé de clientèle
11			11	19			19	Droit et management du développement durable
		140	140			249	249	Droit privé
		16	16			34	34	Droit public
15			15	24			24	Informatique appliquée à la finance et la gestion
15			15	23			23	Management bancaire et finance participative
		213	213			381	381	Sciences de gestion
19			19	24			24	Sciences des techniques comptables
		507	507			782	782	Sciences économiques et gestion
84	1749	1833	127	3310	3437	كلية العلوم القانونية والاقتصادية والاجتماعية فاس Faculté des Sciences Juridiques, Economiques et Sociales Fès		
		1189	1189			2499	2499	القانون
		113	113			213	213	Droit (privé et public)
		657	657			1012	1012	Sciences économiques et gestion
	1959	1959		3724	3724	كلية العلوم القانونية والاقتصادية والاجتماعية مراكش Faculté des Sciences Juridiques, Economiques et Sociales Marrakech		
		8	8			24	24	القانون العام
		199	199			351	351	القانون المدني
		90	90			121	121	Sciences économiques et gestion
		12	12			51	51	Sciences juridiques et politiques
	309	309		547	547	كلية العلوم القانونية والاقتصادية والاجتماعية قلعة السراغنة Faculté des Sciences Juridiques, Economiques et Sociales EL Kelaa des Sraghna		
		390	390			781	781	القانون الخاص
		130	130			330	330	القانون العام
		32	32			68	68	Droit privé
		21	21			39	39	Droit public
19			19	28			28	Gestion et médiation sociale
		180	180			287	287	Sciences de gestion
		214	214			333	333	Sciences économiques
19	967	986	28	1838	1866	كلية العلوم القانونية والاقتصادية والاجتماعية وجدة Faculté des Sciences Juridiques, Economiques et Sociales Oujda		

أعداد خريجي المسلك العادي حسب المسلك
Effectifs des diplômés du cycle normal selon la filière

ميدان العلوم القانونية والاقتصادية والاجتماعية
Domaine des sciences juridiques, économiques et sociales

Féminin		إناث		Global إجمالي				المسلك Filière
الإجازة المهنية Licence Professionnelle	الإجازة في التربية Licence en éducation	الإجازة في الدراسات الأساسية Licence des Etudes Fondamentales	المجموع Total	الإجازة المهنية Licence Professionnelle	الإجازة في التربية Licence en éducation	الإجازة في الدراسات الأساسية Licence des Etudes Fondamentales	المجموع Total	
	183	183				2 045	2 045	القانون خاص
	29	29				102	102	القانون عام
	1	1				1	1	Droit arabe
	79	79				121	121	Droit privé
	32	32				75	75	Droit public
16		16		21			21	Economie de la concurrence
3		3		6			6	Management de la logistique et de la qualité
9		9		13			13	Management de projet de ressources
	744	744				1 036	1 036	Sciences économiques et gestion
28	2 068	2 096		40		3 380	3 420	كلية العلوم القانونية والاقتصادية والاجتماعية طنجة Faculté des Sciences Juridiques, Economiques et Sociales Tanger
	1 713	1 713				3 332	3 332	القانون خاص
	95	95				289	289	القانون عام
11		11		13			13	Banque assurance
15		15		22			22	Droit et gestion des entreprises
5		5		11			11	Informatique de gestion
22		22		25			25	Management des organisations
11		11		16			16	Management logistique et transport
14		14		21			21	Management touristique et hôtelier
	961	961				1 529	1 529	Sciences économiques et gestion
78	2 769	2 847		108		5 150	5 258	كلية العلوم القانونية والاقتصادية والاجتماعية تطوان Faculté des Sciences Juridiques, Economiques et Sociales Tétouan
16		16		35			35	قانون الأعمال والمقاولات
	91	91				147	147	Droit (privé et public)
17		17		29			29	Droit des affaires
18		18		28			28	Droit des assurances
11		11		17			17	Gestion des ressources humaines
	20	20			29		29	Enseignement Secondaire – Sciences économiques et Gestion
26		26		30			30	Management des organisations option: management des activités commerciales
	438	438				648	648	Sciences économiques et gestion
88	20	529	637	139	29	795	963	كلية العلوم القانونية والاقتصادية والاجتماعية الجديدة Faculté des Sciences Juridiques, Economiques et Sociales El Jadida

أعداد خريجي السلك العادي حسب المسلك
Effectifs des diplômés du cycle normal selon la filière

ميدان العلوم القانونية والاقتصادية والاجتماعية
Domaine des sciences juridiques, économiques et sociales

Féminin		إناث		Global إجمالي				المسلك Filière	
الإجازة المهنية Licence Professionnelle	الإجازة في التربية Licence en éducation	الإجازة في الدراسات الأساسية Licence des Etudes Fondamentales	المجموع Total	الإجازة المهنية Licence Professionnelle	الإجازة في التربية Licence en éducation	الإجازة في الدراسات الأساسية Licence des Etudes Fondamentales	المجموع Total		
	1 099	1 099				2 356	2 356	القانون خاص	
	91	91				202	202	القانون عام	
	77	77				149	149	Droit privé	
	10	10				25	25	Droit public	
	1 277	1 277				2 732	2 732	كلية العلوم القانونية والسياسية سطات Faculté des Sciences Juridiques et Politiques Settat	
	564	564				909	909	Sciences de gestion	
	18	18				41	41	Sciences économiques	
	582	582				950	950	كلية الاقتصاد والتدبير سطات Faculté d'Economie et de Gestion Settat	
	661	661				1 351	1 351	القانون	
19	19			22			22	Administration du personnel (Offshoring)	
22				22			23	Audit et contrôle de gestion	
18				18			23	Banque et assurance	
9				9			12	Commerce marketing	
	100	100					193	Droit (privé et public)	
14				14			21	Finance et fiscalité	
9				9			19	Gestion des institutions à caractère social	
10				10			20	Gestion informatisée des organisations	
17				17			22	Management de la force de vente	
	875	875					1 452	Sciences économiques et gestion	
118	1 636	1 754		162			2 996	3 158	كلية العلوم القانونية والاقتصادية والاجتماعية مكناس Faculté des Sciences Juridiques, Economiques et Sociales Meknès
	52	52					101	101	القانون
	285	285					465	465	Etude fondamentales en droit arabe
	337	337					566	566	كلية العلوم القانونية والسياسية القنيطرة Faculté des Sciences Juridiques et Politiques Kénitra
	740	740					1 218	1 218	Sciences économiques et gestion
	740	740					1 218	1 218	كلية الاقتصاد والتدبير القنيطرة Faculté d'Economie et de Gestion Kénitra
	1 414	1 414					3 190	3 190	Droit privé
	768	768					1 370	1 370	Sciences économiques et gestion
	2 182	2 182					4 560	4 560	كلية العلوم القانونية والاقتصادية والاجتماعية أكادير Faculté des Sciences Juridiques, Economiques et Sociales Agadir

أعداد خريجي المسلك العادي حسب المسلك
Effectifs des diplômés du cycle normal selon la filière

ميدان العلوم القانونية والاقتصادية والاجتماعية
Domaine des sciences juridiques, économiques et sociales

Féminin		إناث		Global إجمالي				المسلك Filière
الإجازة المهنية Licence Professionnelle	الإجازة في التربية Licence en éducation	الإجازة في الدراسات الأساسية Licence des Etudes Fondamentales	المجموع Total	الإجازة المهنية Licence Professionnelle	الإجازة في التربية Licence en éducation	الإجازة في الدراسات الأساسية Licence des Etudes Fondamentales	المجموع Total	
	911	911				1 829	1 829	القانون
	648	648				1 187	1 187	Sciences économiques et gestion
1 559	1 559					3 016	3 016	كلية العلوم القانونية والاقتصادية والاجتماعية أيت ملول Faculté des Sciences Juridiques, Economiques et Sociales Ait Melloul
	164	164				808	808	Sciences économiques et gestion
	164	164				808	808	كلية الاقتصاد والتدبير كلميم Faculté d'Economie et de Gestion Guelmim
	273	273				434	434	القانون الخاص
	8	8				22	22	القانون العام
	68	68				108	108	Sciences de gestion
349	349					564	564	الكلية المتعددة التخصصات تازة Faculté Polydisciplinaire Taza
	150	150				264	264	القانون
	131	131				181	181	Sciences économiques et gestion
281	281					445	445	الكلية المتعددة التخصصات آسفي Faculté Polydisciplinaire Safi
	160	160				271	271	Droit privé
22	22			27		27	27	Gestion des ressources humaines
9	9			23		23	23	Management des entreprises agricoles et agroalimentaires
21	21			28		28	28	Management et techniques logistiques du commerce international
21	21			29		29	29	Marketing et action commerciale
26	26			36		36	36	Métiers de la banque
	552	552				962	962	Sciences économiques et gestion
99	712	811		143		1 233	1 376	الكلية المتعددة التخصصات بني ملال Faculté Polydisciplinaire -Béni Mellal
	76	76				113	113	Sciences économiques et gestion
	76	76				113	113	الكلية المتعددة التخصصات خريبكة Faculté Polydisciplinaire Khouribga
	251	251				477	477	القانون خاص
	20	20				85	85	القانون عام
	117	117				180	180	Sciences économiques et de gestion option: finance et marketing
388	388					742	742	الكلية المتعددة التخصصات الناظور Faculté Polydisciplinaire Nador
	286	286				495	495	Droit arabe
	144	144				234	234	Sciences économiques et gestion
430	430					729	729	الكلية المتعددة التخصصات العرائش Faculté Polydisciplinaire Larache

أعداد خريجي المسلك العادي حسب المسلك
Effectifs des diplômés du cycle normal selon la filière

ميدان العلوم القانونية والاقتصادية والاجتماعية
Domaine des sciences juridiques, économiques et sociales

Féminin		إناث		Global إجمالي				المسلك Filière
الإجازة المهنية Licence Professionnelle	الإجازة في التربية Licence en éducation	الإجازة في الدراسات الأساسية Licence des Etudes Fondamentales	المجموع Total	الإجازة المهنية Licence Professionnelle	الإجازة في التربية Licence en éducation	الإجازة في الدراسات الأساسية Licence des Etudes Fondamentales	المجموع Total	
4			4	21			21	Management et administration des organisations
4			4	21			21	الكلية المتعددة التخصصات سيدي بنور Faculté Polydisciplinaire Sidi Bennour
		339	339			723	723	القانون
5			5	21			21	التدبير التربوي والتنمية المجالية
9			9	30			30	القانون والفاعل في التنمية
		144	144			258	258	Sciences économiques et gestion
14	483	497	51	981	1 032			الكلية المتعددة التخصصات الرشيدية Faculté Polydisciplinaire Errachidia
38			38	51			51	Gestion de la production cinématographique et audiovisuelle
68			68	111			111	Informatique et gestion d'entreprise
106			106	162			162	الكلية المتعددة التخصصات ورزازات Faculté Polydisciplinaire Quarzazate
92			92	135			135	Economie de l'entreprise
42			42	60			60	Enseignement Secondaire -informatique
92	42	134	135	60			195	الكلية المتعددة التخصصات تارودانت Faculté Polydisciplinaire Taroudannt
144	15 952	16 096	262	31 607	31 869			Total Droit مجموع القانون
1 204	62	13 641	14 907	1 798	89	22 520	24 407	Total Economie et Gestion مجموع الاقتصاد والتسيير
1 348	62	29 593	31 003	2 060	89	54 127	56 276	Total المجموع

أعداد خريجي السلك العادي حسب المسلك
Effectifs des diplômés du cycle normal selon la filière

ميدان الآداب والعلوم الإنسانية

Domaine des lettres et sciences humaines

Féminin إناث				Global إجمالي				المسلك Filière
الإجازة المهنية Licence Professionnelle	الإجازة في التربية Licence en éducation	الإجازة في الدراسات الأساسية Licence des Etudes	المجموع Total	الإجازة المهنية Licence Professionnelle	الإجازة في التربية Licence en éducation	الإجازة في الدراسات الأساسية Licence des Etudes	المجموع Total	
		155	155			229	229	الدراسات الإسلامية
		97	97			116	116	الدراسات العربية
		26	26			48	48	التاريخ والحضارة
		23	23			35	35	الجغرافيا
		28	28			42	42	الفلسفة
		82	82			123	123	علم الاجتماع
	19		19		27		27	التعليم الابتدائي
	19		19		22		22	التعليم الثانوي - التربية الإسلامية
		50	50			63	63	Etudes françaises
		134	134			226	226	English studies
		7	7			11	11	Etudes hispaniques
		10	10			22	22	Etudes germanophones
		6	6			7	7	Studi italiani
		1	1			2	2	Etudes portugaises
		12	12			22	22	Langues et culture chinoises
	38		38		44		44	Enseignement secondaire-langue française
	20		20		28		28	Enseignement secondaire-langue anglaise
33			33	60			60	Communication
17			17	22			22	Communication professionnelle
		97	97			132	132	Psychologie
50	96	728	874	82	121	1 078	1 281	كلية الآداب والعلوم الإنسانية الرباط Faculté des Lettres et Sciences Humaines Rabat
		265	265			420	420	الدراسات الإسلامية
		115	115			147	147	الدراسات العربية
		5	5			19	19	الدراسات الأمازيغية
		13	13			24	24	التاريخ والحضارة
		37	37			68	68	الجغرافيا
		209	209			272	272	علم النفس
		121	121			166	166	Etudes françaises
		280	280			413	413	English studies
		10	10			17	17	Etudes hispaniques
		9	9			18	18	Etudes germaniques
		2	2			4	4	Études italiennes
		20	20			28	28	Langues et culture chinoises
		23	23			32	32	Sociologie
								Sociologie appliquée
1		1 109	1 110	1		1 628	1 629	كلية الآداب والعلوم الإنسانية عين الشق الدار البيضاء Faculté des Lettres et Sciences Humaines Ain Chock Casablanca

أعداد خريجي السلك العادي حسب المسلك

Effectifs des diplômés du cycle normal selon la filière

ميدان الآداب والعلوم الإنسانية

Domaine des lettres et sciences humaines

الإجازة المهنية Licence Professionnelle	إناث Féminin		إجمالي Global		المسلك Filière	
	الإجازة في التربية Licence en éducation	الإجازة في الدراسات الأساسية Licence des Etudes	الإجازة المهنية Licence Professionnelle	الإجازة في التربية Licence en éducation		
	138	138		200	200	الدراسات الإسلامية
	51	51		65	65	الدراسات العربية
	23	23		38	38	التاريخ و الحضارة
	28	28		52	52	الدراسات الجغرافية
	38	38		74	74	الفلسفة
	70	70		98	98	Etudes françaises
	129	129		209	209	English studies
3	3	8		8	8	Accompagnateurs sociaux
10	10	15		15	15	Audiovisuel
10	10	12		12	12	Communication des organisations
13	13	22		22	22	Patrimoine et tourisme
36	477	513	57	736	793	كلية الآداب والعلوم الإنسانية بن مسيك الدار البيضاء Faculté des Lettres et Sciences Humaines Ben M'Sick Casablanca
	86	86		128	128	الدراسات الإسلامية
	65	65		85	85	الدراسات العربية
	21	21		40	40	التاريخ و الحضارة
	34	34		59	59	الجغرافيا
	73	73		103	103	علم النفس
	40	40		57	57	Etudes françaises
	171	171		260	260	English studies
	8	8		14	14	Etudes hispaniques
	30	30		62	62	Sociologie
7	7	10		10	10	Enseignement secondaire-langue française
7	528	535	10	808	818	كلية الآداب والعلوم الإنسانية المحمدية Faculté des Lettres et Sciences Humaines Mohammédia
	43	43		69	69	الدراسات الإسلامية
	40	40		59	59	الدراسات العربية
	19	19		55	55	التاريخ و الحضارة
	30	30		82	82	الجغرافيا
	39	39		75	75	الفلسفة
	107	107		195	195	علم الاجتماع
	104	104		174	174	علم النفس
	67	67		93	93	Etudes françaises
	174	174		334	334	English studies
	19	19		28	28	Etudes hispaniques
	4	4		9	9	Etudes germaniques
646	646			1173	1173	كلية الآداب والعلوم الإنسانية ظهر المهرزاز فاس Faculté des Lettres et Sciences Humaines Dhar El Mahraz Fès

أعداد خريجي المسلك العادي حسب المسلك

Effectifs des diplômés du cycle normal selon la filière

ميدان الآداب والعلوم الإنسانية

Domaine des lettres et sciences humaines

Féminin		إناث		Global إجمالي				المسلك Filière
الإجازة المهنية Licence Professionnelle	الإجازة في التربية Licence en éducation	الإجازة في الدراسات الأساسية Licence des Etudes	المجموع Total	الإجازة المهنية Licence Professionnelle	الإجازة في التربية Licence en éducation	الإجازة في الدراسات الأساسية Licence des Etudes	المجموع Total	
		83	83			112	112	الدراسات الإسلامية
		48	48			69	69	الدراسات العربية
		12	12			35	35	الدراسات الأمازيغية
		15	15			36	36	التاريخ والحضارة
		41	41			80	80	الجغرافيا
		253	253			343	343	علم الاجتماع
34			34	41			41	المساعدة الاجتماعية
		19	19			27	27	علوم الإعلام والتواصل
		69	69			84	84	Etudes françaises
		146	146			237	237	English studies
34		686	720	41		1 023	1 064	كلية الآداب والعلوم الإنسانية سايس فاس Faculté des Lettres et Sciences Humaines Saïs Fès
		317	317			533	533	الدراسات الإسلامية
		215	215			321	321	الدراسات العربية
		42	42			111	111	التاريخ والحضارة
		98	98			273	273	الجغرافيا
		72	72			145	145	الفلسفة
		159	159			277	277	علم الاجتماع
		165	165			248	248	Etudes Françaises
		284	284			539	539	English studies
		1 352	1 352			2 447	2 447	كلية الآداب والعلوم الإنسانية مراكش Faculté des Lettres et Sciences Humaines Marrakech
		283	283			454	454	الدراسات الإسلامية
		229	229			304	304	الدراسات العربية
		59	59			151	151	التاريخ والتراث والحضارة
		119	119			252	252	الجغرافيا
		56	56			92	92	علم الاجتماع
6	15		15		23		23	ديداكتيك اللغة العربية
			6	14			14	الصحافة المكتوبة
		130	130			216	216	Etudes françaises
		189	189			356	356	English studies
	14		14		19		19	Didactique de la langue française
17			17	28			28	Ingénierie des projets écotouristiques et paysage
23	29	1 065	1 117	42	42	1 825	1 909	كلية الآداب والعلوم الإنسانية بني ملال Faculté des Lettres et Sciences Humaines Béni Mellal

أعداد خريجي المسلك العادي حسب المسلك

Effectifs des diplômés du cycle normal selon la filière

ميدان الآداب والعلوم الإنسانية

Domaine des lettres et sciences humaines

Féminin	إناث	Global	إجمالي
---------	------	--------	--------

الإجازة المهنية Licence Professionnelle	الإجازة في التربية Licence en éducation	الإجازة في الدراسات الأساسية Licence des Etudes	المجموع Total	الإجازة المهنية Licence Professionnelle	الإجازة في التربية Licence en éducation	الإجازة في الدراسات الأساسية Licence des Etudes	المجموع Total	Filière المسلك
		338	338			532	532	الدراسات الإسلامية
		94	94			131	131	الدراسات العربية
		19	19			61	61	التاريخ والحضارة
		17	17			42	42	الجغرافيا
		21	21			35	35	علم الاجتماع
		23	23			52	52	Etudes amazighes
		298	298			459	459	English studies
15		15		21		21		Enseignement secondaire-langue française
15	810	825		21	1312	1333		كلية الآداب والعلوم الإنسانية وجدة Faculté des Lettres et Sciences Humaines Oujda
		91	91			162	162	الدراسات الإسلامية
		160	160			288	288	الدراسات العربية
		97	97			186	186	التاريخ والحضارة
		51	51			113	113	الجغرافيا وإعداد المجال
		71	71			120	120	الفلسفة
		250	250			356	356	علم الاجتماع
9		9		15		15		المقالة الثقافية والمعرفة الرقمية
11		11		20		20		سياحة ، تواصل ، وتنمية مستدامة
		21	21			28	28	Etudes françaises
		129	129			222	222	English studies
		12	12			22	22	Etudes hispaniques
10		10		16		16		Etudes cinématographiques et audiovisuelles
30	882	912		51	1497	1548		كلية الآداب والعلوم الإنسانية تطوان Faculté des Lettres et Sciences Humaines Tétouan
		158	158			233	233	الدراسات الإسلامية
		130	130			167	167	الدراسات العربية
		16	16			36	36	التاريخ والحضارة
		86	86			148	148	الجغرافيا
		66	66			108	108	الدراسات السوسولوجية
		21	21			32	32	الفلسفة
		61	61			82	82	Etudes françaises
		83	83			150	150	English studies
	621	621			956	956		كلية الآداب والعلوم الإنسانية الجديدة Faculté des Lettres et Sciences Humaines El Jadida

أعداد خريجي السلك العادي حسب المسلك
Effectifs des diplômés du cycle normal selon la filière

ميدان الآداب والعلوم الإنسانية
Domaine des lettres et sciences humaines

فémينين	إناث	Global	إجمالي
---------	------	--------	--------

الإجازة المهنية Licence Professionnelle	الإجازة في التربية Licence en éducation	الإجازة في الدراسات الأساسية Licence des Etudes Fondamentales	المجموع Total	الإجازة المهنية Licence Professionnelle	الإجازة في التربية Licence en éducation	الإجازة في الدراسات الأساسية Licence des Etudes Fondamentales	المجموع Total	المسلك Filière
		147	147			215	215	الدراسات الإسلامية
		69	69			86	86	الدراسات العربية
		79	79			168	168	التاريخ والحضارة
		60	60			117	117	الجغرافيا
		41	41			81	81	الفلسفة
		42	42			86	86	علم الاجتماع
		58	58			89	89	Etudes françaises
		166	166			341	341	English studies
		11	11			17	17	Etudes hispaniques
		673	673			1 200	1 200	كلية الآداب والعلوم الإنسانية مكناس Faculté des Lettres et Sciences Humaines Meknès
		104	104			146	146	الدراسات العربية
3		3	3	8		8	8	المهن الفنية والوسائطية
3		3	3	11		11	11	مهن المسرح وفنون العرض
		318	318			595	595	English studies
		171	171			260	260	Etudes françaises
	13	13	13		26	26	26	Teaching english as a foreign language (TEFL)
6	13	593	612	19	26	1 001	1 046	كلية اللغات والآداب والفنون القنيطرة Facultés des Langues, des Lettres et des Arts Kénitra
		72	72			136	136	الدراسات الإسلامية
		106	106			226	226	التاريخ والحضارة
		130	130			225	225	الجغرافيا
		17	17			43	43	الفلسفة
		104	104			174	174	علم النفس
		187	187			361	361	Sociologie
		616	616			1 165	1 165	كلية العلوم الإنسانية والاجتماعية القنيطرة Faculté des Sciences Humaines et Sociale Kénitra
		191	191			299	299	الدراسات الإسلامية
		153	153			249	249	الدراسات العربية
		21	21			50	50	الدراسات الأمازيغية
		214	214			548	548	التاريخ والحضارة
		102	102			291	291	الجغرافيا
		269	269			475	475	علم الاجتماع
		169	169			287	287	Etudes françaises
		257	257			526	526	English studies
		12	12			26	26	Etudes hispaniques
16		16	16	33		33	33	Écriture et analyse cinématographiques et audiovisuelles
22		22	22	31		31	31	Information - communication
38		1 388	1 426	64		2 751	2 815	كلية الآداب والعلوم الإنسانية أكادير Faculté des Lettres et Sciences Humaines Agadir

أعداد خريجي المسلك العادي حسب المسلك
Effectifs des diplômés du cycle normal selon la filière

ميدان الآداب والعلوم الإنسانية

Domaine des lettres et sciences humaines

إناث Féminin	إجمالي Global
-----------------	------------------

الإجازة المهنية Licence Professionnelle	الإجازة في التربية Licence en éducation	الإجازة في الدراسات الأساسية Licence des Etudes Fondamentales	Total	الإجازة المهنية Licence Professionnelle	الإجازة في التربية Licence en éducation	الإجازة في الدراسات الأساسية Licence des Etudes Fondamentales	Total	Filière المسلك
		24	24			67	67	الجغرافيا
		94	94			150	150	Études françaises
		225	225			426	426	English studies
	3	3	3		10		10	Didactique du français langue étrangère (FUE)
5		5	5	12			12	English language teaching and the global market
5		5	5	9			9	Information et communication
10	3	343	356	21	10	643	674	كلية اللغات والفنون والعلوم الإنسانية أيت ملول Faculté des Langues, Arts et Science humaines Ait Melloul
		44	44			64	64	الدراسات العربية
		31	31			63	63	التاريخ والحضارة
		162	162			283	283	الجغرافيا
		74	74			98	98	Études françaises
		311	311			508	508	الكلية المتعددة التخصصات تازة Faculté Polydisciplinaire Taza
		12	12			32	32	الدراسات العربية
		40	40			76	76	تدبير وإعداد المجال الجغرافي
		20	20			28	28	Études françaises
		72	72			136	136	الكلية المتعددة التخصصات آسفي Faculté Polydisciplinaire Safi
		47	47			79	79	الدراسات العربية
		57	57			105	105	الجغرافيا وتهيئة المجال
		104	104			184	184	الكلية المتعددة التخصصات خريبكة Faculté Polydisciplinaire Khouribga
		70	70			131	131	الدراسات الإسلامية
		72	72			105	105	الدراسات العربية
		24	24			45	45	الفلسفة
		9	9			38	38	Études amazighes
		44	44			65	65	Études françaises
		65	65			99	99	English studies
		11	11			16	16	Études hispaniques
	11	11	11		12		12	Enseignement secondaire-langue française
	11	295	306		12	499	511	الكلية المتعددة التخصصات الناظور Faculté Polydisciplinaire Nador

أعداد خريجي المسلك العادي حسب المسلك Effectifs des diplômés du cycle normal selon la filière

ميدان الآداب والعلوم الإنسانية
Domaine des lettres et sciences humaines

إناث Féminin	إجمالي Global
--------------	---------------

الإجازة المهنية Licence Professionnelle	الإجازة في التربية Licence en éducation	الإجازة في الدراسات الأساسية Licence des Etudes Fondamentales	المجموع Total	الإجازة المهنية Licence Professionnelle	الإجازة في التربية Licence en éducation	الإجازة في الدراسات الأساسية Licence des Etudes Fondamentales	المجموع Total	Filière المسلك
		168	168			247	247	الدراسات الإسلامية
		200	200			291	291	الدراسات العربية
	4		4		16		16	ديداكتيك علوم اللغة العربية وآدابها
	7		7		21		21	Enseignement du français (FUE)
		62	62			101	101	Langue française
	11	430	441	37	639	676		الكلية المتعددة التخصصات الرشيدية Faculté Polydisciplinaire Errachidia
63			63	94			94	Langues étrangères appliquées
63			63	94			94	الكلية المتعددة التخصصات ورزازات Faculté Polydisciplinaire Quarzazate
	71		71		95		95	Enseignement primaire
44			44	60			60	Langues étrangères appliquées
44	71		115	60	95		155	الكلية المتعددة التخصصات تارودانت Faculté Polydisciplinaire Taroudannt
		140	140			183	183	العلوم الشرعية والقضايا المعاصرة
		140	140			183	183	الكلية المتعددة التخصصات السمارة Faculté Polydisciplinaire Es-Smara
335	256	13 869	14 460	532	374	23 392	24 298	Total المجموع

أعداد خريجي المسلك العادي حسب المسلك
Effectifs des diplômés du cycle normal selon la filière

ميدان العلوم
Domaine des sciences

Féminin إناث				Global إجمالي				Filière المسلك
الإجازة المهنية Licence Professionnelle	الإجازة في التربية Licence en éducation	الإجازة في الدراسات الأساسية Licence des Études Fondamentales	المجموع Total	الإجازة المهنية Licence Professionnelle	الإجازة في التربية Licence en éducation	الإجازة في الدراسات الأساسية Licence des Études Fondamentales	المجموع Total	
8			8	18			18	Dosimétrie médicale
	5		5		20		20	Enseignement secondaire sciences physiques et chimiques
	10		10		12		12	Enseignement secondaire: sciences de la vie et de la terre
16			16	20			20	Génomique
16			16	63			63	Réseaux et télécommunications
3			3	9			9	Science électronique informatique et robotique
		111	111			145	145	Sciences de la matière chimie
		77	77			204	204	Sciences de la matière physique
		29	29			44	44	Sciences de la terre et de l'univers
		166	166			220	220	Sciences de la vie
		58	58			113	113	Sciences mathématiques, informatique et applications (informatique)
		11	11			24	24	Sciences mathématiques, informatique et applications (mathématiques)
39			39	64			64	Valorisation des produits du terroir
82	15	452	549	174	32	750	956	كلية العلوم الرباط Faculté des Sciences Rabat
24			24	30			30	Bio analyse médicale
19			19	42			42	Electronique, électrotechnique, automatique, informatique industrielle
14			14	19			19	Génie climatique
16			16	25			25	Gestion de l'assainissement en milieu urbain
7			7	12			12	Informatique médicale
		137	137			323	323	Sciences de la matière physique
		243	243			309	309	Sciences de la terre et de l'univers-sciences de la vie
		67	67			149	149	Sciences mathématiques, informatique et applications (mathématiques)
8			8	32			32	Systèmes d'informations géographiques et applications
21			21	34			34	Technologie et management du bâtiment et des travaux publics
109		447	556	194		781	975	كلية العلوم عين الشق الدار البيضاء Faculté des Sciences Ain Chock Casablanca
13			13	18			18	Méthodes et procédés d'analyse
		156	156			224	224	Sciences de la matière chimie
		153	153			310	310	Sciences de la matière physique
		13	13			22	22	Sciences de la terre et de l'univers
		130	130			158	158	Sciences de la vie
		37	37			72	72	Sciences mathématiques, informatique et applications
		53	53			101	101	Sciences mathématiques, informatique et applications (informatique)
13		542	555	18		887	905	كلية العلوم بن مسيك الدار البيضاء Faculté des Sciences Ben M'Sick Casablanca

أعداد خريجي المسلك العادي حسب المسلك
Effectifs des diplômés du cycle normal selon la filière

ميدان العلوم
Domaine des sciences

Féminin إناث		Global إجمالي		Filière المسلك				
الإجازة المهنية Licence Professionnelle	الإجازة في التربية Licence en éducation	الإجازة في الدراسات الأساسية Licence des Études Fondamentales	المجموع Total	الإجازة المهنية Licence Professionnelle	الإجازة في التربية Licence en éducation	الإجازة في الدراسات الأساسية Licence des Études Fondamentales	المجموع Total	
		30	30			52	52	Sciences de la matière chimie
		79	79			242	242	Sciences de la matière physique
		13	13			32	32	Sciences de la terre et de l'univers
		373	373			494	494	Sciences de la vie
		23	23			76	76	Sciences mathématiques et informatique
		22	22			67	67	Sciences mathématiques, informatique et applications (mathématiques)
9			9	23			23	Système d'information et génie logiciel
4			4	12			12	Systèmes mécatroniques et embarqués
11			11	19			19	Techniques des systèmes électroniques et industriels
24	540	564	54	963	1 017	كلية العلوم ظهر المهرزاز فاس Faculté des Sciences Dhar El Mahraz Fès		
10			10	19			19	Analyse chimique et qualité
8			8	22			22	Efficacité énergétique et énergies renouvelables
5			5	14			14	Electronique, optique et système embarqué
6			6	17			17	Electrotechnique et électronique industrielle
11			11	12			12	Maintenance des installations et exploitation des usines et réseaux d'eau
15			15	19			19	Optique et optométrie
6			6	17			17	Réseaux et sécurité des systèmes informatiques
14			14	25			25	Ressources minières marocaines et valorisation
10			10	24			24	Science. Tech. Assi déchets
		91	91			177	177	Sciences de la matière chimie
		52	52			202	202	Sciences de la matière physique
		43	43			97	97	Sciences de la terre et de l'univers
		261	261			393	393	Sciences de la vie
		37	37			110	110	Sciences mathématiques, informatique et applications (mathématiques)
8			8	28			28	Technologie et coordination dans le bâtiment et les travaux publics
9			9	17			17	Technologies et programmation web
102	484	586	214	979	1 193	كلية العلوم السملاية مراكش Faculté des Sciences Semlalia Marrakech		
31			31	55			55	Environnement et génie civil
19			19	46			46	Horticulture ornementale et espaces verts
		57	57			84	84	Sciences de la matière chimie
		102	102			273	273	Sciences de la matière physique
		4	4			11	11	Sciences de la terre et de l'univers
		194	194			269	269	Sciences de la vie
		7	7			28	28	Sciences mathématiques et applications
		21	21			48	48	Sciences mathématiques, informatique et applications (informatique)
50	385	435	101	713	814	كلية العلوم وجدة Faculté des Sciences Oujda		

أعداد خريجي المسلك العادي حسب المسلك
Effectifs des diplômés du cycle normal selon la filière

ميدان العلوم
Domaine des sciences

Féminin إناث			Global إجمالي			المسلك Filière		
الإجازة المهنية Licence Professionnelle	الإجازة في التربية Licence en éducation	الإجازة في الدراسات الأساسية Licence des Études Fondamentales	المجموع Total	الإجازة المهنية Licence Professionnelle	الإجازة في التربية Licence en éducation		الإجازة في الدراسات الأساسية Licence des Études Fondamentales	المجموع Total
7			7	16			16	Administration réseaux et sécurité des systèmes d'information
8			8	16			16	Electronic and optic for embedded systems
		74	74			105	105	Sciences de la matière chimie
		124	124			246	246	Sciences de la matière physique
		13	13			28	28	Sciences de la terre et de l'univers
		203	203			293	293	Sciences de la vie
		68	68			141	141	Sciences mathématiques, informatique et applications
		26	26			64	64	Sciences mathématiques, informatique et applications (mathématiques)
15		508	523	32		877	909	كلية العلوم تطوان Faculté des Sciences Tétouan
10			10	29			29	Administration de bases de données
		186	186			410	410	Sciences de la matière chimie
		185	185			257	257	Sciences de la terre et de l'univers
		36	36			74	74	Sciences mathématiques, informatique et applications (informatique)
10		407	417	29		741	770	كلية العلوم الجديدة Faculté des Sciences El Jadida
15			15	24			24	Géo-information et modélisation du territoire
		35	35			78	78	Sciences de la matière chimie
		48	48			145	145	Sciences de la matière physique
		34	34			66	66	Sciences de la terre et de l'univers
		142	142			203	203	Sciences de la vie
		11	11			52	52	Sciences mathématiques, informatique et applications (informatique)
		23	23			115	115	Sciences mathématiques, informatique et applications (mathématiques)
15		293	308	24		659	683	كلية العلوم مكناس Faculté des Sciences Meknès
		78	78			136	136	Sciences de la matière chimie
		69	69			171	171	Sciences de la matière physique
		9	9			30	30	Sciences de la terre et de l'univers
		157	157			233	233	Sciences de la vie
		49	49			119	119	Sciences mathématiques et informatique
		16	16			48	48	Sciences mathématiques, informatique et applications (mathématiques)
		378	378			737	737	كلية العلوم القنيطرة Faculté des Sciences Kénitra
17			17	19			19	Ingénierie informatique
		133	133			259	259	Sciences de la matière chimie
		49	49			153	153	Sciences de la matière physique
		23	23			69	69	Sciences de la terre et de l'univers
		323	323			472	472	Sciences de la vie
		51	51			99	99	Sciences mathématiques, informatique et applications (informatique)
		40	40			136	136	Sciences mathématiques, informatique et applications (mathématiques)
17		619	636	19		1188	1207	كلية العلوم أكادير Faculté des Sciences Agadir

أعداد خريجي المسلك العادي حسب المسلك
Effectifs des diplômés du cycle normal selon la filière

ميدان العلوم
Domaine des sciences

Féminin إناث				Global إجمالي				Filière المسلك
الإجازة المهنية Licence Professionnelle	الإجازة في التربية Licence en éducation	الإجازة في الدراسات الأساسية Licence des Études Fondamentales	المجموع Total	الإجازة المهنية Licence Professionnelle	الإجازة في التربية Licence en éducation	الإجازة في الدراسات الأساسية Licence des Études Fondamentales	المجموع Total	
3			3	27			27	SIE
		136	136			257	257	Science de la matière chimique
		76	76			222	222	Science de la matière physique
		171	171			237	237	Sciences de la vie
3	383	386	386	27	716	743	743	كلية العلوم التطبيقية آيت ملول Faculté des Sciences Appliquées Ait Melloul
12			12	19			19	Géomatique et géosciences appliquées
7			7	19			19	Procédés et analyse physico-chimiques
	7		7			20	20	Sciences de la matière physique
	105		105			149	149	Sciences de la vie
	7		7			23	23	Sciences mathématiques, informatique et applications
	3		3			22	22	Sciences mathématiques, informatique et applications (mathématiques)
19	122	141	141	38	214	252	252	كلية متعددة التخصصات تازة Faculté Polydisciplinaire Taza
	38		38			75	75	Sciences de la matière chimie
	12		12			38	38	Sciences de la matière physique
	48		48			71	71	Sciences de la terre et de l'univers
	9		9			23	23	Sciences mathématiques, informatique et applications (informatique)
	6		6			22	22	Sciences mathématiques, informatique et applications (mathématiques)
	113	113	113			229	229	كلية متعددة التخصصات آسفي Faculté Polydisciplinaire Safi
9			9	18			18	Energie renouvelable
	70		70			180	180	Science de la matière physiques et chimie
	287		287			431	431	Sciences de la vie
	13		13			25	25	Sciences mathématiques, informatique et applications
9	370	379	379	18	636	654	654	كلية متعددة التخصصات بني ملال Faculté Polydisciplinaire -Béni Mellal
	16		16			36	36	Sciences de la matière chimie
	19		19			38	38	Sciences de la matière physique
	74		74			90	90	Sciences de la vie
	6		6			12	12	Sciences mathématiques, informatique et applications (informatique)
	7		7			17	17	Sciences mathématiques, informatique et applications (mathématiques)
	122	122	122			193	193	كلية متعددة التخصصات خريبكة Faculté Polydisciplinaire Khouribga
	29		29			40	40	Sciences de la matière chimie
	14		14			36	36	Sciences de la matière physique
	42		42			54	54	Sciences de la vie
	2		2			7	7	Sciences mathématiques et applications
	7		7			15	15	Sciences mathématiques, informatique et applications (informatique)
	94	94	94			152	152	كلية متعددة التخصصات الناظور Faculté Polydisciplinaire Nador

أعداد خريجي المسلك العادي حسب المسلك
Effectifs des diplômés du cycle normal selon la filière

ميدان العلوم
Domaine des sciences

Féminin إناث		Global إجمالي		Filière المسلك				
الإجازة المهنية Licence Professionnelle	الإجازة في التربية Licence en éducation	الإجازة في الدراسات الأساسية Licence des Études Fondamentales	المجموع Total	الإجازة المهنية Licence Professionnelle	الإجازة في التربية Licence en éducation	الإجازة في الدراسات الأساسية Licence des Études Fondamentales	المجموع Total	
	11		11			25	25	Sciences de la matière physique et chimie
	33		33			41	41	Sciences de la vie
	9		9			16	16	Sciences mathématiques, informatique et applications (mathématiques)
	53		53			82	82	كلية متعددة التخصصات العرائش Faculté Polydisciplinaire Larache
	34		34			107	107	Sciences de la matière physique
	50		50			144	144	Sciences mathématiques, informatique et applications
6			6	12			12	Techniques d'exploitation des énergies renouvelables
6	84		90	12		251	263	كلية متعددة التخصصات ورزازات Faculté Polydisciplinaire Quarzazate
16			16	31			31	Génie informatique
	34		34			39	39	Sciences de la Vie
46			46	68			68	Sciences agroalimentaires
62	34		96	99		39	138	كلية متعددة التخصصات تارودانت Faculté Polydisciplinaire Taroudannt
536	15	6 430	6 981	1 053	32	11 787	12 872	Total المجموع

أعداد خريجي المسلك العادي حسب المسلك
Effectifs des diplômés du cycle normal selon la filière

ميدان العلوم والتقنيات
Domaine des sciences et techniques

Féminin إناث		Global إجمالي		المسلك Filière
الإجازة في العلوم والتقنيات Licence en Sciences et Techniques	المجموع Total	الإجازة في العلوم والتقنيات Licence en Sciences et Techniques	المجموع Total	
62	62	70	70	Bio-analyse et qualité
1	1	1	1	Biologie, chimie, géologie
34	34	52	52	Chimie appliquée
57	57	82	82	Génie de l'eau et de l'environnement
46	46	63	63	Génie des télécommunications
33	33	54	54	Génie électrique et informatique industrielle
24	24	36	36	Génie mécanique
23	23	53	53	Informatique, réseau et multimédia
24	24	36	36	Mathématiques appliquées
6	6	12	12	Maths, informatique, physique
17	17	32	32	Physique appliquée
57	57	72	72	Techniques d'analyse et contrôle de qualité
67	67	73	73	Technologies biomédicales
451	451	636	636	كلية العلوم والتقنيات المحمدية Faculté des Sciences et Techniques Mohammedia
27	27	40	40	Biologie et valorisation des phyto-ressources
32	32	51	51	Bioprocédés hygiène et sécurité alimentaire
32	32	52	52	Conception et analyse mécanique
28	28	43	43	Génie chimique
28	28	48	48	Génie électrique
33	33	47	47	Génie informatique
13	13	22	22	Géoresource et environnement
5	5	9	9	Mathématique et application
23	23	37	37	Sciences biologiques application et santé
33	33	49	49	Techniques d'analyse et contrôle de qualité
254	254	398	398	كلية العلوم والتقنيات سايس فاس Faculté des Sciences et Techniques Saïss Fès
24	24	41	41	Bio-analyses appliquées
54	54	62	62	Biologie, chimie, géologie
52	52	71	71	Biotechnologie des plantes
50	50	55	55	Eau et environnement : exploration et exploitation des ressources en eau
18	18	31	31	Géologie appliquée aux ressources minières
24	24	42	42	Informatique, électronique, électrotechnique et automatique
2	2	12	12	Mathématiques et informatique appliqués aux sciences de l'ingénieur
22	22	27	27	Physico-chimie des matériaux
34	34	85	85	Systèmes d'information et développement répartis
280	280	426	426	كلية العلوم والتقنيات كليز مراكش Faculté des Sciences et Techniques Guéliz Marrakech

أعداد خريجي المسلك العادي حسب المسلك
Effectifs des diplômés du cycle normal selon la filière

ميدان العلوم والتقنيات
Domaine des sciences et techniques

Féminin إناث		Global إجمالي		المسلك/ Filière
الإجازة في العلوم والتقنيات Licence en Sciences et Techniques	المجموع Total	الإجازة في العلوم والتقنيات Licence en Sciences et Techniques	المجموع Total	
54	54	77	77	Chimie et génie des matériaux
51	51	72	72	Chimie technique d'analyse et contrôle qualité
12	12	53	53	Génie mécanique
24	24	48	48	Géomatique et aménagement du territoire
16	16	54	54	Informatique
31	31	63	63	Ingénierie électronique et télécommunication
10	10	23	23	Ingénierie informatique, électronique et automatique
5	5	27	27	Mathématiques et applications
45	45	53	53	Protection de l'environnement
53	53	75	75	Sciences biologiques appliquées
58	58	73	73	Technologie et qualité des produits agroalimentaires
359	359	618	618	كلية العلوم والتقنيات بني ملال Faculté des Sciences et Techniques Béni Mellal
7	7	8	8	Biologie, chimie, géologie
65	65	79	79	Biotechnologie végétale
86	86	104	104	Biotechnologies animale
14	14	52	52	Design et productique
16	16	30	30	Energie renouvelable
52	52	90	90	Génie civil
43	43	51	51	Génie de procédé
13	13	38	38	Génie électrique
1	1	3	3	Génie électrique-génie mécanique
24	24	50	50	Génie industriel
62	62	124	124	Génie informatique
29	29	43	43	Géosciences appliquées
6	6	7	7	Math informatique physique chimie
6	6	18	18	Mathématiques appliquées et informatique
13	13	17	17	Maths, informatique, physique
47	47	63	63	Technologie analyse chimique
484	484	777	777	كلية العلوم والتقنيات طنجة Faculté des Sciences et Techniques Tanger
13	13	20	20	Electronique, électrotechnique et automatique
24	24	36	36	Génie de l'eau et de l'environnement
23	23	50	50	Mathématiques et informatique
14	14	32	32	Mécanique énergétique
31	31	37	37	Sciences agroalimentaires et techniques de commerce
18	18	31	31	Systèmes de transmission et de télécommunications
25	25	43	43	Techniques d'analyse et contrôle de qualité
148	148	249	249	كلية العلوم والتقنيات الحسيمة Faculté des Sciences et Techniques Al Hoceima

أعداد خريجي المسلك العادي حسب المسلك
Effectifs des diplômés du cycle normal selon la filière

ميدان العلوم والتقنيات
Domaine des sciences et techniques

Féminin إناث		Global إجمالي		المسلك Filière
الإجازة في العلوم والتقنيات Licence en Sciences et Techniques	المجموع Total	الإجازة في العلوم والتقنيات Licence en Sciences et Techniques	المجموع Total	
44	44	49	49	Biochimie-génétique-microbiologie
42	42	52	52	Chimie appliquée et environnement
38	38	66	66	Electronique électrotechnique automatique
10	10	19	19	Génie civil et construction
32	32	56	56	Génie électrique/génie mécanique
58	58	95	95	Génie informatique
13	13	34	34	Génie mécanique
7	7	19	19	Mathématiques appliquées
45	45	65	65	Mécatronique
15	15	17	17	Protection de l'environnement
9	9	26	26	Réseaux et technologies des télécommunications
9	9	11	11	Sciences biomédicales
55	55	77	77	Techniques d'analyse et contrôle de qualité
377	377	586	586	كلية العلوم والتقنيات سطات Faculté des Sciences et Techniques Settat
51	51	69	69	Biologie végétale appliquée
24	24	50	50	Chimie appliquée
40	40	63	63	Energies renouvelables
51	51	138	138	Génie logiciel
37	37	99	99	Géosciences appliquées
25	25	38	38	Ingénierie et management des systèmes industriels
8	8	40	40	Mathématiques appliquées
76	76	110	110	Physiologie et santé
21	21	48	48	Sciences de l'ingénieur
333	333	655	655	كلية العلوم والتقنيات الرشيدية Faculté des Sciences et Techniques Errachidia
2 686	2 686	4 345	4 345	Total المجموع

أعداد خريجي المسلك العادي حسب المسلك
Effectifs des diplômés du cycle normal selon la filière

ميدان الطب والصيدلة
Domaine de médecine et pharmacie

فeminin	إناث	Global	إجمالي	المسلك	Filière
235		363		Médecine	
58		93		Pharmacie	
293		456			كلية الطب والصيدلة الرباط Faculté de Médecine et de Pharmacie Rabat
394		561		Médecine	
52		79		Pharmacie	
446		640			كلية الطب والصيدلة الدار البيضاء Faculté de Médecine et de Pharmacie Casablanca
208		364		Médecine	
208		364			كلية الطب والصيدلة فاس Faculté de Médecine et de Pharmacie Fès
187		256		Médecine	
187		256			كلية الطب والصيدلة مراكش Faculté de Médecine et de Pharmacie Marrakech
154		272		Médecine	
154		272			كلية الطب والصيدلة وجدة Faculté de Médecine et de Pharmacie Oujda
1 178		1 816		Total Médecine	مجموع الطب
110		172		Total Pharmacie	مجموع الصيدلة
1 288		1 988		Total	المجموع

ميدان طب الأسنان
Domaine de médecine dentaire

فeminin	إناث	Global	إجمالي	المسلك	Filière
98		131		Médecine dentaire	
98		131			كلية طب الأسنان الرباط Faculté de Médecine Dentaire Rabat
73		102		Médecine dentaire	
73		102			كلية طب الأسنان الدار البيضاء Faculté de Médecine Dentaire Casablanca
171		233		Total	المجموع

أعداد خريجي السلك العادي حسب المسلك
Effectifs des diplômés du cycle normal selon la filière

ميدان علوم المهندس
Domaine des sciences de l'ingénieur

Féminin إناث		Global إجمالي		المسلك Filière
الإجازة المهنية Licence Professionnelle	الإجازة في التربية Licence en éducation	الإجازة المهنية Licence Professionnelle	الإجازة في التربية Licence en éducation	
	23	23	38	38
	2	2	16	16
	6	6	19	19
	16	16	34	34
	6	6	29	29
	12	12	26	26
	14	14	28	28
	7	7	27	27
			17	17
	18	18	28	28
	2	2	12	12
	11	11	61	61
	3	3	7	7
	18	18	27	27
	17	17	36	36
	11	11	26	26
	166	166	431	431
المدرسة المحمدية للمهندسين للرباط Ecole Mohammadia d'Ingénieurs Rabat				
	8	8	26	26
	24	24	74	74
	7	7	38	38
	23	23	54	54
	8	8	25	25
	12	12	24	24
	82	82	241	241
المدرسة الوطنية العليا للمعلوماتية وتحليل النظم الرباط Ecole Nationale Supérieure d'Informatique et d'Analyse des Systèmes Rabat				
	13	13	15	15
	15	15	40	40
	20	20	44	44
	19	19	42	42
30		30	56	56
30	67	97	56	141
المدرسة الوطنية العليا للفنون والمهن الرباط Ecole Nationale Supérieure des Arts et Métiers Rabat				

أعداد خريجي السلك العادي حسب المسلك
Effectifs des diplômés du cycle normal selon la filière

ميدان علوم المهندس
Domaine des sciences de l'ingénieur

Féminin إناث		Global إجمالي		المسلك Filière
الإجازة المهنية Licence Professionnelle	الإجازة في التربية Licence en éducation	الإجازة المهنية Licence Professionnelle	الإجازة في التربية Licence en éducation	
مهندس الدولة Ingénieur d'Etat	المجموع Total	مهندس الدولة Ingénieur d'Etat	المجموع Total	
9	9	25	25	Automatique et informatique industrielle
10	10	23	23	Construction mécanique et production intégrée
10	10	29	29	Génie des systèmes électriques
6	6	24	24	Génie des systèmes mécaniques
10	10	23	23	Génie électrique, systèmes embarqués et télécommunications
13	13	15	15	Génie industriel et logistique
16	16	25	25	Génie informatique, réseaux et base de données
8	8	22	22	Procédés industriels plasturgie
9	9	20	20	Qualité, maintenance et sécurité industrielle
91	91	206	206	المدرسة الوطنية العليا للكهرباء والميكانيك الدار البيضاء Ecole Nationale Supérieure d'Electricité et de Mécanique Casablanca
16	16	34	34	Génie électrique
34	34	61	61	Génie industriel
13	13	46	46	Génie mécanique
7	7	24	24	Management des systèmes électriques intelligents
70	70	165	165	المدرسة الوطنية العليا للفنون والمهن الدار البيضاء Ecole Nationale Supérieure des Arts et Métiers Casablanca
14	14	22	22	Design graphique et digital
10	10	13	13	Les métiers du cinéma et de l'audiovisuel
5	5	10	10	Photographie
29	29	45	45	المدرسة الوطنية العليا للفن والتصميم الدار البيضاء Ecole Nationale Supérieur d'Art et Design Casablanca
13	13	30	30	Génie du logiciel et des systèmes informatiques distribués
11	11	37	37	Génie électrique (ingénieur systèmes électriques et énergies renouvelables)
11	11	32	32	Génie électrique et contrôle des systèmes industriels
11	11	29	29	Génie industriel et logistique
12	12	36	36	Ingénierie informatique, BIG data et cloud computing
4	4	37	37	Génie mécanique des systèmes industriels
62	62	201	201	المدرسة العليا لأساتذة التعليم التقني المحمدية Ecole Normale Supérieure de l'Enseignement Technique Mohammedia
16	16	36	36	Génie des systèmes embarqués et informatique industrielle
18	18	35	35	Génie des télécommunications et réseaux
19	19	32	32	Génie industriel
14	14	37	37	Génie informatique
10	10	23	23	Génie mécanique et systèmes automatisés
77	77	163	163	المدرسة الوطنية للعلوم التطبيقية فاس Ecole Nationale des Sciences Appliquées Fès

أعداد خريجي السلك العادي حسب المسلك
Effectifs des diplômés du cycle normal selon la filière

ميدان علوم المهندس
Domaine des sciences de l'ingénieur

Féminin إناث		Global إجمالي				المسلك Filière		
الإجازة المهنية Licence Professionnelle	الإجازة في التربية Licence en éducation	مهندس الدولة Ingénieur d'Etat	Total	الإجازة المهنية Licence Professionnelle	الإجازة في التربية Licence en éducation		مهندس الدولة Ingénieur d'Etat	Total
		31	31			47	47	Génie industriel et logistique
		22	22			46	46	Génie informatique
		14	14			26	26	Génie réseaux et télécommunications
		25	25			46	46	Ingénierie des systèmes électroniques embarqués et commandes numériques
		92	92			165	165	المدرسة الوطنية للعلوم التطبيقية مراكش Ecole Nationale des Sciences Appliquées Marrakech
		14	14			36	36	Génie de télécommunication et réseaux
		20	20			29	29	Génie des procédés et matériaux céramiques
		23	23			38	38	Génie industriel
		17	17			40	40	Génie informatique
		74	74			143	143	المدرسة الوطنية للعلوم التطبيقية آسفي Ecole Nationale des Sciences Appliquées Safi
		21	21			28	28	Génie des procédés, de l'énergie et de l'environnement
		13	13			30	30	Génie électrique
		20	20			45	45	Génie informatique
		15	15			33	33	Génie réseaux et télécommunications
		69	69			136	136	المدرسة الوطنية للعلوم التطبيقية خريبكة Ecole Nationale des Sciences Appliquées Khouribga
		18	18			35	35	Génie civil
		7	7			19	19	Génie des systèmes électronique, informatique et réseaux
		19	19			33	33	Génie électrique
		18	18			32	32	Génie industriel
		16	16			40	40	Génie informatique
		12	12			23	23	Génie télécommunications et réseaux
		90	90			182	182	المدرسة الوطنية للعلوم التطبيقية وجدة Ecole Nationale des Sciences Appliquées Oujda
		14	14			41	41	Génie des systèmes de télécommunication et réseaux
		15	15			46	46	Génie des systèmes électroniques et automatique
		20	20			31	31	Génie eco-énergétique et environnement industriel
		28	28			53	53	Génie industriel et logistique
		14	14			44	44	Génie informatique
		91	91			215	215	المدرسة الوطنية للعلوم التطبيقية طنجة Ecole Nationale des Sciences Appliquées Tanger
		11	11			30	30	Génie civil
		10	10			30	30	Génie des systèmes de télécommunications et réseaux
		16	16			31	31	Génie informatique
		16	16			34	34	Génie mécatronique
		23	23			37	37	Management de la chaîne logistique
		76	76			162	162	المدرسة الوطنية للعلوم التطبيقية تطوان Ecole Nationale des Sciences Appliquées Tétouan

أعداد خريجي السلك العادي حسب المسلك
Effectifs des diplômés du cycle normal selon la filière

ميدان علوم المهندس
Domaine des sciences de l'ingénieur

الإجازة المهنية Licence Professionnelle	Féminin إناث		Global إجمالي				المسلك Filière
	الإجازة في التربية Licence en éducation	مهندس الدولة Ingénieur d'Etat	الإجازة المهنية Licence Professionnelle	الإجازة في التربية Licence en éducation	مهندس الدولة Ingénieur d'Etat	المجموع Total	
		24			61	61	Génie civil
		4			14	14	Génie de l'eau et de l'environnement
		8			15	15	Génie énergétiques et énergies renouvelables
		19			49	49	Génie informatique
		55			139	139	المدرسة الوطنية للعلوم التطبيقية الحسيمة Ecole Nationale des Sciences Appliquées Al Hoceima
		15			26	26	Génie des télécommunications et réseaux
		13			25	25	Génie énergétique et électrique
		12			26	26	Génie industriel
		14			25	25	Ingénierie informatique et technologie émergentes
	7	7		17		17	Enseignement secondaire – sciences industrielles (Licence d'éducation)
	7	54		17	102	119	المدرسة الوطنية للعلوم التطبيقية الجديدة Ecole Nationale des Sciences Appliquées El Jadida
		15			25	25	Ingénierie de l'aéronautique
		12			23	23	Ingénierie des systèmes d'informations et big-data
		27			48	48	المدرسة الوطنية للعلوم التطبيقية برشيد Ecole Nationale des Sciences Appliquées Berrechid
		11			27	27	Génie civil
		16			51	51	Génie électromécanique
		31			52	52	Génie industriel et productique
		19			44	44	Génie mécanique
		18			34	34	Génie thermique industriel et énergies renouvelables
		13			28	28	Industrialisation des produits et procédés
		108			236	236	المدرسة الوطنية العليا للفنون والمهن مكناس Ecole Nationale Supérieure des Arts et Métiers Mknès
		15			36	36	Génie électrique
		22			39	39	Génie industriel
		25			53	53	Génie informatique
		13			21	21	Génie mécatronique d'automobile
		4			19	19	Réseaux et systèmes de télécommunications
		79			168	168	المدرسة الوطنية للعلوم التطبيقية القنيطرة Ecole Nationale des Sciences Appliquées de Kénitra
		15			33	33	Bâtiment et travaux publics
		14			24	24	Finance et ingierie décisionnelle
		21			34	34	Génie des procédés, de l'énergie et de l'environnement
		14			32	32	Génie électrique
		16			25	25	Génie industriel
		13			39	39	Génie informatique
		14			29	29	Génie mécanique
		107			216	216	المدرسة الوطنية للعلوم التطبيقية أكادير Ecole Nationale des Sciences Appliquées Agadir

أعداد خريجي المسلك العادي حسب المسلك
Effectifs des diplômés du cycle normal selon la filière

ميدان علوم المهندس
Domaine des sciences de l'ingénieur

Féminin		إناث		Global إجمالي				المسلك Filière
الإجازة المهنية Licence Professionnelle	الإجازة في التربية Licence en éducation	مهندس الدولة Ingénieur d'Etat	المجموع Total	الإجازة المهنية Licence Professionnelle	الإجازة في التربية Licence en éducation	مهندس الدولة Ingénieur d'Etat	المجموع Total	
		18	18			25	25	Genie des procédés et d'environnement
		22	22			34	34	Genie électrique et télécommunications
		13	13			31	31	Genie énergétique
		10	10			19	19	Genie mathématique et informatique
		11	11			21	21	Ingénierie logicielle et intégration des systèmes
		74	74			130	130	كلية العلوم والتقنيات المحمدية Faculté des Sciences et Techniques Mohammedia
		12	12			23	23	Conception mécanique et innovation
		19	19			34	34	Industries agricoles et alimentaires
		14	14			21	21	Ingénierie en mécatronique
		8	8			12	12	Systèmes intelligents communicants et mobiles
		53	53			90	90	كلية العلوم والتقنيات سايس فاس Faculté des Sciences et Techniques Saïs Fès
		14	14			39	39	Genie civil
		10	10			17	17	Genie des matériaux et procédés
		15	15			22	22	Industrie et sécurité des aliments
		6	6			17	17	Ingénierie en finance et actuariat
		8	8			18	18	Ingénierie en réseaux informatiques et systèmes d'information
		53	53			113	113	كلية العلوم والتقنيات كليز مراكش Faculté des Sciences et Techniques Guéliz Marrakech
		7	7			18	18	Genie électrique : électrotechnique et électronique industrielle
		7	7			17	17	Genie physique - matériaux et énergie
		8	8			23	23	Productique-mécatronique
		22	22			58	58	كلية العلوم والتقنيات بني ملال Faculté des Sciences et Techniques Béni Mellal
		4	4			25	25	Genie électrique et management industriel
		24	24			37	37	Genie industriel
		12	12			19	19	Géo information
		9	9			18	18	Logiciels et systèmes intelligents
		49	49			99	99	كلية العلوم والتقنيات طنجة Faculté des Sciences et Techniques Tanger
		3	3			15	15	Genie des systèmes industriel
		12	12			26	26	Genie informatique
		8	8			13	13	Genie logistique et transport
		12	12			23	23	Ingénierie des systèmes électriques et systèmes embarqués
		1	1			2	2	Procédés et ingénierie chimique
		13	13			22	22	Sciences et ingénierie de l'environnement
		49	49			101	101	كلية العلوم والتقنيات سطت Faculté des Sciences et Techniques Settat
30	7	1 866	1 903	56	17	4 096	4 169	Total المجموع

أعداد خريجي المسلك العادي حسب المسلك
Effectifs des diplômés du cycle normal selon la filière

ميدان التجارة والتسيير

Domaine de commerce et gestion

Féminin إناث			Global إجمالي			المسلك Filière
الإجازة المهنية Licence Professionnelle	دبلوم المدارس الوطنية للتجارة والتسيير DENC	المجموع Total	الإجازة المهنية Licence Professionnelle	دبلوم المدارس الوطنية للتجارة والتسيير DENC	المجموع Total	
71	71	71	127	127	127	Audit et contrôle de gestion
18	18	18	29	29	29	Commerce international
148	148	148	213	213	213	Gestion de relation client
91	91	91	124	124	124	Marketing et action commerciale
16	16	16	20	20	20	Management des ressources humaines
20	20	20	36	36	36	Management logistique
364	364	364	549	549	549	المدرسة الوطنية للتجارة والتسيير الدار البيضاء Ecole Nationale de Commerce et de Gestion Casablanca
51	51	51	74	74	74	Audit et contrôle de gestion
70	70	70	105	105	105	Gestion financière et comptable
43	43	43	59	59	59	Marketing et action commerciale
164	164	164	238	238	238	المدرسة الوطنية للتجارة والتسيير فاس Ecole Nationale de Commerce et de Gestion Fès
23	23	23	51	51	51	Audit et contrôle de gestion
15	15	15	23	23	23	Commerce international
55	55	55	70	70	70	Gestion financière et comptable
36	36	36	44	44	44	Marketing et action commerciale
6	6	6	7	7	7	Management des ressources humaines
7	7	7	11	11	11	Management logistique
142	142	142	206	206	206	المدرسة الوطنية للتجارة والتسيير مراكش Ecole Nationale de Commerce et de Gestion Marrakech
42	42	42	67	67	67	Audit et contrôle de gestion
5	5	5	7	7	7	Commerce international
28	28	28	44	44	44	Gestion financière et comptable
16	16	16	22	22	22	Marketing
91	91	91	140	140	140	المدرسة الوطنية للتجارة والتسيير وجدة Ecole Nationale de Commerce et de Gestion Oujda
79	79	79	110	110	110	Commerce
151	151	151	240	240	240	Gestion
230	230	230	350	350	350	المدرسة الوطنية للتجارة والتسيير طنجة Ecole Nationale de Commerce et de Gestion Tanger

أعداد خريجي المسلك العادي حسب المسلك
Effectifs des diplômés du cycle normal selon la filière

ميدان التجارة والتسيير
Domaine de commerce et gestion

Féminin إناث			Global إجمالي			المسلك Filière
الإجازة المهنية Licence Professionnelle	دبلوم المدارس الوطنية للتجارة والتسيير DENC	المجموع Total	الإجازة المهنية Licence Professionnelle	دبلوم المدارس الوطنية للتجارة والتسيير DENC	المجموع Total	
	48	48		60	60	Audit et contrôle de gestion
	51	51		80	80	Gestion financière et comptable
	19	19		24	24	Marketing et action commerciale
	15	15		26	26	Management logistique
	133	133		190	190	المدرسة الوطنية للتجارة والتسيير الجديدة Ecole Nationale de Commerce et de Gestion El Jadida
	31	31		31	31	Audit et contrôle de gestion
26	79	105	32	79	111	Gestion financière et comptable
	3	3		3	3	Management logistique
	50	50		50	50	Marketing
26	163	189	32	163	195	المدرسة الوطنية للتجارة والتسيير سطات Ecole Nationale de Commerce et de Gestion Settat
	31	31		47	47	Gestion financière et comptable
	230	230		334	334	Commerce et gestion
	261	261		381	381	المدرسة الوطنية للتجارة والتسيير القنيطرة Ecole Nationale de Commerce et de Gestion Kénitra
	36	36		50	50	Audit et contrôle de gestion
	20	20		30	30	Commerce international
	89	89		156	156	Gestion financière et comptable
65		65	96		96	Management du tourisme
	24	24		31	31	Marketing et action commerciale
45		45	55		55	Management des organisations de l'économie sociale et solidaire
110	169	279	151	267	418	المدرسة الوطنية للتجارة والتسيير أكادير Ecole Nationale de Commerce et de Gestion Agadir
136	1 717	1 853	183	2 484	2 667	المجموع Total

أعداد خريجي المسلك العادي حسب المسلك
Effectifs des diplômés du cycle normal selon la filière

ميدان علوم التربية
Domaine des sciences de l'éducation

إناث Féminin				إجمالي Global				المسلك Filière
الإجازة المهنية Licence Professionnelle	الإجازة في التربية Licence en éducation	الإجازة في الدراسات الأساسية Licence des Etudes Fondamentales	المجموع Total	الإجازة المهنية Licence Professionnelle	الإجازة في التربية Licence en éducation	الإجازة في الدراسات الأساسية Licence des Etudes Fondamentales	المجموع Total	
	53		53		60		60	الإجازة في التربية - تخصص التعليم الابتدائي
	50		50		63		63	الإجازة في التربية: تخصص التعليم الثانوي- اللغة العربية
	1		1		19		19	تدريس التاريخ والجغرافية والتربية على المواطنة
	3		3		20		20	تدريس التربية الموسيقية وتنشيط البنى الموسيقية
	39		39		42		42	Education préscolaire et formation professionnelle
	24		24		26		26	Enseignement secondaire-langue française
	44		44		56		56	Enseignement secondaire-langue anglaise
		49	49			57	57	Études françaises et éducation
		24	24			30	30	Sciences de l'éducation
37			37	64			64	Technologie de l'éducation et innovation pédagogique
37	214	73	324	64	286	87	437	كلية علوم التربية الرباط Faculté des Sciences de l'Education Rabat
37	214	73	324	64	286	87	437	المجموع Total

أعداد خريجي المسلك العادي حسب المسلك
Effectifs des diplômés du cycle normal selon la filière

ميدان تكوين الأساتذة
Domaine de formation des enseignants

Féminin		إناث		Global				المسلك Filière
الإجازة المهنية Licence Professionnelle	الإجازة في التربية Licence en éducation	المجموع Total	الإجازة المهنية Licence Professionnelle	الإجازة في التربية Licence en éducation	المجموع Total	المجموع Total		
	9	9			10	10	اللغة العربية وأدابها	
	65	65			82	82	التعليم الثانوي- اللغة العربية	
	30	30			39	39	ديداكتيكية النص الأدبي واللغوي (الأدب والتدريس)	
	56	56			76	76	التعليم الثانوي- الفلسفة	
23		23	29		29	29	Chimie industrielle - génie des procédés	
	45	45			50	50	Filière d'enseignement en sciences de la vie et de la terre	
	29	29			39	39	Filière universitaire d'éducation en sciences de la matière physique - chimie	
12		12	18		18	18	Langues étrangères appliquées	
	37	37			51	51	Enseignement secondaire- langue anglaise	
	12	12			29	29	Enseignement secondaire-histoire et géographie	
	10	10			15	15	Enseignement secondaire-informatique	
	18	18			25	25	Licence professionnelle d'enseignement des mathématiques	
	7	7			14	14	Enseignement en études islamiques	
	32	32			36	36	Métier d'enseignement de français	
35	350	385	47	466	513	513	المدرسة العليا للأساتذة الرباط Ecole Normale Supérieure de Rabat	
	18	18			23	23	Enseignement secondaire en sciences physiques et chimiques	
	18	18			23	23	المدرسة الوطنية العليا للفنون والمهن الرباط Ecole Nationale Supérieure des Arts et Métiers Rabat	
	23	23			26	26	Enseignement Primaire	
	44	44			49	49	Enseignement secondaire en sciences de la vie et de la terre	
	27	27			28	28	Enseignement secondaire en sciences physiques et chimie	
	27	27			32	32	Enseignement secondaire en mathématiques	
	1	1			1	1	Licence d'enseignement des mathématiques	
	47	47			III	III	Enseignement d'éducation physique et sportive	
	28	28			30	30	Métiers de l'enseignement du français	
14		14	25		25	25	Sport et loisirs	
14	197	211	25	277	302	302	المدرسة العليا للأساتذة الدار البيضاء Ecole Normale Supérieure Casablanca	
47		47	60		60	60	Administration et organisation de l'entreprise	
18		18	29		29	29	Finance et comptabilité	
	15	15			17	17	Education et sciences économique et de gestion	
65	15	80	89	17	106	106	المدرسة العليا لأساتذة التعليم التقني المحمدية Ecole Normale Supérieure de l'Enseignement Technique Mohammedia	

أعداد خريجي المسلك العادي حسب المسلك
Effectifs des diplômés du cycle normal selon la filière

ميدان تكوين الأساتذة

Domaine de formation des enseignants

Féminin		إناث		Global				المسلك Filière
المسلك	الإجازة المهنية Licence Professionnelle	الإجازة في التربية Licence en éducation	المجموع Total	المسلك	الإجازة المهنية Licence Professionnelle	الإجازة في التربية Licence en éducation	المجموع Total	
		8	8			22	22	المسلك الجامعي للتربية: الإجازة المهنية في علم النفس و التعلم
		13	13			28	28	المسلك الجامعي للتربية: تدريس التاريخ والجغرافيا
		9	9			28	28	المسلك الجامعي للتربية: تدريس الدراسات الإسلامية
		24	24			38	38	Licence d'enseignement des mathématiques
		44	44			49	49	Licence d'enseignement des sciences de la vie et de la terre
		14	14			24	24	Licence d'enseignement des sciences physiques et chimiques
		7	7			9	9	Enseignement secondaire - langue française
		119	119			198	198	المدرسة العليا للأساتذة فاس Ecole Normale Supérieure Fès
		2	2			7	7	Enseignement spécialité: sciences physiques
12			12	39			39	Ingénierie informatique
		16	16			22	22	Enseignement primaire
		6	6			9	9	Enseignement secondaire en informatique
		9	9			14	14	Enseignement secondaire en mathématiques
		36	36			38	38	Enseignement secondaire en sciences de la vie et de la terre
		26	26			32	32	Enseignement secondaire en sciences physiques et chimiques
12		95	107	39		122	161	المدرسة العليا للأساتذة مراكش Ecole Normale Supérieure Marrakech
	1		1		2		2	Métiers d'enseignements en langue et littérature arabe
21			21	24			24	Génie biologique
	27		27		39		39	Information et communication d'entreprise
	11		11		26		26	Logiciels développement web
4			4	11			11	Multimédia et conception web
25	39		64	35	67		102	المدرسة العليا للأساتذة تطوان Ecole Normale Supérieure Tétouan
		7	7			9	9	Enseignement secondaire: langue française
		13	13			17	17	Enseignement primaire
		20	20			26	26	المدرسة العليا للتربية والتكوين سطات Ecole Supérieure de l'Education et de la Formation Settat

أعداد خريجي المسلك العادي حسب المسلك
Effectifs des diplômés du cycle normal selon la filière

ميدان تكوين الأساتذة
Domaine de formation des enseignants

إناث Féminin				إجمالي Global				المسلك Filière
الدبلوم الجامعي في التكنولوجيا Diplôme universitaire de technologie	الإجازة المهنية Licence Professionnelle	الإجازة في التربية Licence en éducation	المجموع Total	الدبلوم الجامعي في التكنولوجيا Diplôme universitaire de technologie	الإجازة المهنية Licence Professionnelle	الإجازة في التربية Licence en éducation	المجموع Total	
		13	13			21	21	المسلك الجامعي للتربية في "تدبير و تسير المؤسسات التعليمية"
		14	14			20	20	بيداغوجيا التعليم الأولي
		39	39			49	49	تدريسية اللغة العربية وآدابه
		3	3			12	12	الفلسفة ومناهج تدريسها
		44	44			50	50	Didactique du français
		7	7			16	16	Technologie d'enseignement et ingénierie pédagogique
		120	120			168	168	المدرسة العليا للأساتذة مكناس Ecole Normale Supérieure Meknès
		8	8			10	10	التعليم الثانوي- الدراسات الإسلامية
		6	6			15	15	التعليم الثانوي- اللغة العربية
		7	7			12	12	التعليم الثانوي-التاريخ والجغرافيا
		8	8			11	11	التعليم الثانوي-الفلسفة
		13	13			17	17	Enseignement secondaire- langue anglaise
		18	18			21	21	Enseignement secondaire-langue française
		28	28			37	37	Enseignement primaire
		1	1			2	2	Enseignement secondaire-mathématiques
		12	12			15	15	Enseignement secondaire-sciences de la vie et la terre
		18	18			31	31	Enseignement secondaire-sciences physiques et chimiques
		119	119			171	171	المدرسة العليا للتربية والتكوين القنيطرة Ecole Supérieure de l'Education et de la Formation Kénitra
		25	25			41	41	Enseignement secondaire - informatique
		21	21			32	32	Enseignement secondaire - langue anglaise
		46	46			73	73	المدرسة العليا للتربية والتكوين أكادير Ecole Supérieure de l'Education et de la Formation Agadir
102	88	1 099	1 289	163	139	1 541	1 843	Total المجموع

أعداد خريجي المسلك العادي حسب المسلك
Effectifs des diplômés du cycle normal selon la filière

ميدان التكنولوجيا
Domaine de technologie

Féminin		إناث		Global		المسلك Filière		
الإجازة في التربية Licence en éducation	الإجازة المهنية Licence Professionnelle	الديبلوم الجامعي في التكنولوجيا Diplôme universitaire de technologie	المجموع Total	الإجازة في التربية Licence en éducation	الإجازة المهنية Licence Professionnelle		الديبلوم الجامعي في التكنولوجيا Diplôme universitaire de technologie	المجموع Total
		27	27			36	36	Administration réseaux informatiques
45			45	61			61	Comptabilité fiscalité finance
	30		30		43		43	Construction et énergétique du bâtiment
5			5	45			45	Diagnostic et maintenance des systèmes électroniques embarqués dans l'auto
22			22	31			31	Efficiencia energética et acoustique du bâtiment
		37	37			49	49	Environnement et techniques de l'eau
		31	31			40	40	Génie bio-industriel
35		28	63	91		41	132	Génie civil
		30	30			49	49	Génie électrique et maintenance option : électronique et informatique industrielle
		36	36			66	66	Génie industriel et maintenance
		19	19			45	45	Génie logiciel
		30	30			34	34	Gestion administratif et communication
13			13	60			60	Ingénierie des applications mobiles
12			12	23			23	Instrumentation et maintenance biomédicale
38			38	54			54	Logistique de distribution
19			19	104			104	Maintenance des équipements scientifiques
	24		24			25	25	Management des organisations sportives
6			6	20			20	Matériaux et technologie de soudage
32			32	102			102	Systèmes d'information et BIG data
		25	25			31	31	Technique de management : finance, comptabilité et fiscalité
		28	28			38	38	Techniques de commercialisation
		34	34			43	43	Techniques de commercialisation et des services
		8	8			23	23	Technologies industrielles de l'automobile
227	387	614	591	563	1154	المدرسة العليا للتكنولوجيا سلا Ecole Supérieure de Technologie Salé		
35			35	46			46	Comptabilité
	55		55		74		74	Finance comptabilité
	48		48		59		59	Génie des procédés
	1		1		2		2	Génie électrique
26			26	37			37	Génie industriel et logistique
22	38		60	42	86		128	Génie informatique
	33		33		125		125	Génie mécanique
	44		44		60		60	Gestion des entreprises et des administrations
42			42	48			48	Marketing - vente
15			15	46			46	Mécatronique
	64		64		78		78	Techniques de commercialisation
140	283	423	219	484	703	المدرسة العليا للتكنولوجيا الدار البيضاء Ecole Supérieure de Technologie Casablanca		

أعداد خريجي المسلك العادي حسب المسلك
Effectifs des diplômés du cycle normal selon la filière

ميدان التكنولوجيا
Domaine de technologie

Féminin إناث		Global إجمالي		المسلك Filière		
الإجازة في التربية Licence en éducation	الإجازة المهنية Licence Professionnelle	الإجازة في التربية Licence en éducation	الإجازة المهنية Licence Professionnelle			
المجموع Total	المجموع Total	المجموع Total	المجموع Total			
10		21		تكنولوجيا الطاقات المتجددة و الكفاءة الطاقية		
	19		32	أغذية و Génie biologique		
	45		70	تكنولوجيا العمليات		
	21		49	تكنولوجيا كهربائية		
	28		69	تكنولوجيا صناعية و صيانة		
	8		66	تكنولوجيا ميكانيكية و إنتاجية		
	29		54	تكنولوجيا حرارية و طاقية		
	46		64	إدارة الموارد البشرية		
	37		65	إدارة لوجستية و نقل		
	23		62	تكنولوجيا المعلومات		
29		38		لوجستية صناعية		
8		13		صيانة إلكترونية و معدات طبية		
7		28		إنتاج صناعي (ميكاترونكية)		
4		16		النمذجة		
14		18		جودة الأغذية		
	30		49	شبكات و اتصالات		
	36		65	إحصاء و تكنولوجيا إدارية		
	17		34	أنظمة مدمجة		
3		8		صناعات و صناعة جلود		
	51		79	تقنيات إدارة تجارية		
	51		83	تقنيات إدارة		
75	441	516	142	841	983	المدرسة العليا للتكنولوجيا فاس Ecole Supérieure de Technologie Fès
	26			72		تكنولوجيا صناعية و صيانة : إلكتروميكانيكية
	7			13		تكنولوجيا صناعية و صيانة : إلكترونية و تكنولوجيا صناعية
	63			122		تكنولوجيا المعلومات
32			43			إدارة مالية و محاسبية
12			29			ميكاترونكية
20			39			المهنة في تكنولوجيا المعلومات
21			31			مقاييس الجودة و السلامة و البيئة
	98			140		تقنيات إدارة : مالية ، محاسبية و ضريبية
	48			79		تقنيات القياس و إدارة الجودة
85	242	327	142	426	568	المدرسة العليا للتكنولوجيا أسفي Ecole Supérieure de Technologie Safi

أعداد خريجي السلك العادي حسب المسلك
Effectifs des diplômés du cycle normal selon la filière

ميدان التكنولوجيا

Domaine de technologie

Féminin		إناث		Global		إجمالي		المسلك Filière
الإجازة في التربية Licence en éducation	الإجازة المهنية Licence Professionnelle	الدبلوم الجامعي في التكنولوجيا Diplôme universitaire de technologie	المجموع Total	الإجازة في التربية Licence en éducation	الإجازة المهنية Licence Professionnelle	الدبلوم الجامعي في التكنولوجيا Diplôme universitaire de technologie	المجموع Total	
		12	12			24	24	Energies renouvelables
33			33		59		59	Energies renouvelables et développement durable.
		19	19			22	22	Génie de l'environnement
		29	29			43	43	Gestion des organisations et des destinations touristiques
		17	17			40	40	Informatique
		26	26			42	42	Informatique décisionnelle et science de données
35			35		65		65	Ingénierie des systèmes informatiques et logiciels
45			45		50		50	Management bancaire et financier
40			40		55		55	Management du tourisme
39			39		53		53	Modélisation et gestion de l'environnement
		49	49			61	61	Techniques de management
192	152	344	282	232	514	المدرسة العليا للتكنولوجيا الصويرة Ecole Supérieure de Technologie Essaouira		
		23	23			40	40	Agro-industrie
		9	9			28	28	Energie renouvelables et efficacité énergétique
		18	18			24	24	Génie des procédés
20			20		30		30	Industrie alimentaire
		19	19			46	46	Maintenance industrielles des systèmes électromécaniques
		44	44			68	68	Management logistique et transport
5			5		23		23	Mécanique automobile et système embarqué
		9	9			34	34	Technologie et diagnostique électronique automobile
25	122	147	53	240	293	المدرسة العليا للتكنولوجيا بني ملال Ecole Supérieure de Technologie Béni Mellal		
		9	9			25	25	Bio analyses et contrôles
		11	11			21	21	Biotechnologie végétale
		12	12			25	25	Administrateur des systèmes et réseaux
14			14		22		22	Aquacultures et gestion durables des écosystèmes aquatiques
		15	15			18	18	Développement des territoires ruraux
14			14	30			30	Educateur spécialisé et accompagnement psycho-éducatif
		23	23			29	29	Génie environnement
		13	13			26	26	Métiers du social et de l'animation socio-culturelle
14	14	83	111	30	22	144	196	المدرسة العليا للتكنولوجيا خنيفرة Ecole Supérieure de Technologie Khénifra
		4	4			7	7	Génie biologique
		16	16			22	22	Génie civil
		12	12			18	18	Industrie agroalimentaire
22			22	26			26	Techniques d'irrigation et énergies renouvelables
22	32	54	26	47	73	المدرسة العليا للتكنولوجيا الفقيه بنصالح Ecole Supérieure de Technologie Fquih Ben Salah		

أعداد خريجي المسلك العادي حسب المسلك
Effectifs des diplômés du cycle normal selon la filière

ميدان التكنولوجيا
Domaine de technologie

Féminin		إناث	Global		إجمالي	المسلك Filière		
الإجازة في التربية Licence en éducation	الإجازة المهنية Licence Professionnelle	الديبلوم الجامعي في التكنولوجيا Diplôme universitaire de technologie	المجموع Total	الإجازة في التربية Licence en éducation	الإجازة المهنية Licence Professionnelle		الديبلوم الجامعي في التكنولوجيا Diplôme universitaire de technologie	المجموع Total
		20	20			36	36	Administrateur des systèmes et réseaux
		28	28			63	63	Développeur d'applications informatiques
		8	8			33	33	Electronique et informatique industrielle
		46	46			70	70	Finance, comptabilité et fiscalité
		41	41			54	54	Génie civil
	16		16		29		29	Génie électrique
		12	12			34	34	Génie électrique - énergies renouvelables
		26	26			48	48	Génie industriel et maintenance
	38		38		54		54	Génie informatique
		11	11			21	21	Génie informatique embarquée
		50	50			74	74	Gestion banques et assurances
	21		21		34		34	Gestion comptable et financière
		48	48			82	82	Gestion logistique et transport
		11	11			25	25	Informatique de gestion
	12		12		39		39	Informatique décisionnelle
		65	65			87	87	Informatique et gestion des entreprises
	15		15		28		28	Ingénierie et sécurité des réseaux informatiques
		12	12		36		36	Maintenance industrielle
		46	46		74		74	Management de la chaîne et des opérations logistiques
		21	21			45	45	Mécatronique industrielle
		54	54			82	82	Technique de ventes
						18	18	Technologie et diagnostic électronique automobile
		58	58			108	108	Web marketing
	160	499	659		294	880	1174	المدرسة العليا للتكنولوجيا وجدة Ecole Supérieure de Technologie Dujda
		17	17			30	30	Génie agroenvironnement
		33	33			71	71	Génie informatique
		42	42			62	62	Technique de mangement
		92	92			163	163	المدرسة العليا للتكنولوجيا سيدي بنور Ecole Supérieur de Technologie Sidi Bennour

أعداد خريجي المسلك العادي حسب المسلك
Effectifs des diplômés du cycle normal selon la filière

ميدان التكنولوجيا
Domaine de technologie

Féminin إناث		Global إجمالي		المسلك Filière				
الإجازة في التربية Licence en éducation	الإجازة المهنية Licence Professionnelle	الديبلوم الجامعي في التكنولوجيا Diplôme universitaire de technologie	المجموع Total	الإجازة في التربية Licence en éducation	الإجازة المهنية Licence Professionnelle	الديبلوم الجامعي في التكنولوجيا Diplôme universitaire de technologie	المجموع Total	
		17	17			29	29	Commercialisation des produits agroalimentaires
9			9	29			29	Développement des systèmes d'information et de communication
20			20	30			30	Energies renouvelables et efficacité énergétique
		63	63			91	91	Finance banque et assurance
		16	16			26	26	Génie civil
		23	23			57	57	Génie électrique
		21	21			41	41	Génie industriel et maintenance
		48	48			102	102	Génie informatique
		29	29			49	49	Génie thermique et énergie
		30	30			41	41	Gestion des ressources humaines
11			11	28			28	Ingénierie électrique
26			26	35			35	Marketing des services et management du point de vente
18			18	32			32	Métiers de la finance et de la finance internationale
		80	80			132	132	Techniques de commercialisation et de communication
		117	117			179	179	Techniques de management
		20	20			39	39	Techniques du son et de l'image
84	464	548	548	154	786	940	940	المدرسة العليا للتكنولوجيا مكناس Ecole Supérieure de Technologie Meknès
		24	24			39	39	Electronique embarquée pour l'automobile
		23	23			50	50	Informatique industrielle et systèmes automatisés
		31	31			45	45	Logistiques et transport
35			35	44			44	Techniques douanières et logistique internationale
		20	20			29	29	Technologie agroalimentaire
35	98	133	133	44	163	207	207	المدرسة العليا للتكنولوجيا القنيطرة Ecole Supérieur de Technologie Kénitra
		17	17	23			23	Génie alimentaire et protection de l'environnement
		55	55			78	78	Génie bio-industriel
		62	62			150	150	Génie électrique
		51	51			94	94	Génie informatique
12			12	24			24	Maintenance et exploitation des installations industrielles
		119	119			170	170	Techniques de commercialisation et de communication
		93	93			148	148	Techniques de management
29	380	409	409	47	640	687	687	المدرسة العليا للتكنولوجيا أكادير Ecole Supérieure de Technologie Agadir

أعداد خريجي المسلك العادي حسب المسلك
Effectifs des diplômés du cycle normal selon la filière

ميدان التكنولوجيا
Domaine de technologie

Féminin		إناث		Global		إجمالي		المسلك Filière
الإجازة في التربية Licence en éducation	الإجازة المهنية Licence Professionnelle	الدبلوم الجامعي في التكنولوجيا Diplôme universitaire de technologie	المجموع Total	الإجازة في التربية Licence en éducation	الإجازة المهنية Licence Professionnelle	الدبلوم الجامعي في التكنولوجيا Diplôme universitaire de technologie	المجموع Total	
						97	97	Energies renouvelables et efficacité énergétique
				49		49	49	Energies renouvelables et procédés
				78		78	78	Gestion des organisations de l'économie sociale et solidaire
						102	102	Informatique
				24		24	24	Informatique décisionnelle et statistiques
				25		25	25	Instrumentation et systèmes
						97	97	Management des entreprises
				176	296	472	472	المدرسة العليا للتكنولوجيا كلميم Ecole Supérieure de Technologie Guelmim
9			9	16		16	16	Energies renouvelables et dessalement de l'eau de mer
	36		36			52	52	Génie agrobiologique
	23		23			36	36	Génie civil
	32		32			57	57	Génie informatique
52			52	64		64	64	Gestion des ressources humaines
	18		18			26	26	Métiers du désert et de la mer
	51		51			71	71	Métiers logistique comptable et finance
8			8	12		12	12	Techniques de communication et de média
	24		24			35	35	Techniques juridiques et financières
69	184		253	92	277	369	369	المدرسة العليا للتكنولوجيا العيون Ecole Supérieure de Technologie Laâyoune
	8		8			21	21	Génie électrique
	12		12			25	25	Génie informatique
	16		16			26	26	Management logistique et transport
	16		16			21	21	Techniques de management
	52		52			93	93	المدرسة الوطنية للعلوم التطبيقية برشيد Ecole Nationale des Sciences Appliquées Berrechid
71	1 100	3 511	4 682	100	2 214	6 275	8 589	المجموع Total

أعداد خريجي المسلك العادي حسب المسلك
Effectifs des diplômés du cycle normal selon la filière

الميدان الشبه طبي
Domaine paramédical

Féminin إناث			Global إجمالي			المسلك Filière
الإجازة المهنية Licence Professionnelle	الإجازة المهنية Licence Professionnelle	المجموع Total	الإجازة المهنية Licence Professionnelle	الإجازة المهنية Licence Professionnelle	المجموع Total	
19		19	29		29	Assistante dentaire
	13	13		21	21	Formation des prothésistes dentaires
19	13	32	29	21	50	كلية طب الأسنان الرباط Faculté de Médecine Dentaire Rabat
15		15	16		16	Assistante dentaire
14		14	18		18	Technologie de laboratoire de prothèse dentaire
29		29	34		34	كلية طب الأسنان الدار البيضاء Faculté de Médecine Dentaire Casablanca
	31	31		31	31	Sage-femme
	23	23		30	30	Sciences infirmières
	21	21		24	24	Technologue en instrumentation et maintenance biomédicale
	1	1		21	21	Technologue en instrumentation et maintenance biomédicales
	16	16		23	23	Technologue en radiophysique, radiobiologie et radioprotection
	92	92		129	129	المعهد العالي لعلوم الصحة سطات Institut Supérieur des Sciences de la Santé Settat
48	105	153	63	150	213	Total المجموع

ميدان علوم الرياضة
Domaine des sciences du sport

Féminin إناث			Global إجمالي			المسلك Filière
الإجازة المهنية Licence Professionnelle	الإجازة في التربية Licence en éducation	المجموع Total	الإجازة المهنية Licence Professionnelle	الإجازة في التربية Licence en éducation	المجموع Total	
	16	16		53	53	Education Physique et Sportive
14		14	23		23	Management du Sport
14	16	30	23	53	76	معهد علوم الرياضة سطات Institut des Sciences du Sport Settat
14	16	30	23	53	76	Total المجموع

التعليم الجامعي العمومي

ENSEIGNEMENT UNIVERSITAIRE PUBLIC

خريجو سلك الماستر

Diplômés du cycle Master

38.065
43.125
8.111
7.591
5.266
2.251
725
123

11.79
07.14
08.94
50.36
22.21
43.25
08.95
20.51
56.72
18.09
07.14
19.56
15.51
93.74
78.06
05.21
43.11

59.36
32.08
11.78
78.06
18.11
20.25
25.725

أعداد خريجي سلك الماستر حسب الميدان الدراسي
Effectifs des diplômés du cycle Master par domaine d'études

Domaine d'études	Féminin إناث		Global إجمالي		الميدان الدراسي
	الدوليون EI	مجموع Total	الدوليون EI	مجموع Total	
Enseignement Originel	1	104	7	316	التعليم الأصلي
Sciences Juridiques, Economiques et Sociales	38	3504	159	7642	العلوم القانونية والاقتصادية والاجتماعية
Lettres et Sciences Humaines	15	1279	35	2839	الآداب والعلوم الإنسانية
Sciences	56	1761	168	3675	العلوم
Sciences et Techniques	11	869	46	1535	العلوم والتقنيات
Sciences de l'Ingénieur	8	223	17	524	علوم المهندس
Commerce et Gestion	3	440	6	641	التجارة والتسيير
Sciences de l'Education	2	362	9	582	علوم التربية
Formation des Enseignants		193		379	تكوين الأساتذة
Traduction		75		127	الترجمة
Paramédical	1	79	9	116	الشبه طبي
Sciences du Sport		19		35	علوم الرياضة
Total	135	8908	456	18411	المجموع

أعداد خريجي سلك الماستر حسب المؤسسة الجامعية
Effectifs des diplômés du cycle Master par établissement universitaire

Etablissement universitaire	Féminin إناث		Global إجمالي		المؤسسة الجامعية
	الدوليون EI	مجموع Total	الدوليون EI	مجموع Total	
Faculté des Sciences Juridiques, Economiques et Sociales Agdal Rabat	2	261	17	493	كلية العلوم القانونية والاقتصادية والاجتماعية أكادال الرباط
Faculté des Sciences Juridiques, Economiques et Sociales Souissi Rabat	8	468	35	963	كلية العلوم القانونية والاقتصادية والاجتماعية السويصي الرباط
Faculté des Sciences Juridiques, Economiques et Sociales Salé	2	126	8	296	كلية العلوم القانونية والاقتصادية والاجتماعية سلا
Faculté des Lettres et des Sciences Humaines Rabat	3	164	12	325	كلية الآداب والعلوم الإنسانية الرباط
Faculté des Sciences Rabat	18	277	45	526	كلية العلوم الرباط
Faculté de Médecine et de Pharmacie Rabat			4	4	كلية الطب والصيدلة الرباط
Faculté de Médecine Dentaire Rabat		31		39	كلية طب الأسنان الرباط
Ecole Nationale Supérieure d'Informatique et d'Analyse des Systèmes Rabat		80	6	197	المدرسة الوطنية العليا للمعلومات وتحليل النظم الرباط
Ecole Nationale Supérieure des Arts et Métiers Rabat	4	30	6	98	المدرسة الوطنية العليا للفنون والمهن الرباط
Faculté des Sciences de l'Education Rabat	2	362	9	582	كلية علوم التربية الرباط
Ecole Normale Supérieure de Rabat		66		119	المدرسة العليا للأساتذة الرباط
Université Mohammed V Rabat	39	1865	142	3642	جامعة محمد الخامس الرباط
Faculté des Sciences Juridiques, Economiques et Sociales Aïn Chock Casablanca	5	183	16	355	كلية العلوم القانونية والاقتصادية والاجتماعية عين الشق الدار البيضاء
Faculté des Sciences Juridiques, Economiques et Sociales Aïn Sebaa Casablanca	1	155	2	272	كلية العلوم القانونية والاقتصادية والاجتماعية عين السبع الدار البيضاء
Faculté des Sciences Juridiques, Economiques et Sociales Mohammedia	3	216	16	450	كلية العلوم القانونية والاقتصادية والاجتماعية المحمدية
Faculté des Lettres et des Sciences Humaines Aïn Chock Casablanca	3	40	4	74	كلية الآداب والعلوم الإنسانية عين الشق الدار البيضاء
Faculté des Lettres et des Sciences Humaines Ben M'Sick Casablanca	2	19	6	73	كلية الآداب والعلوم الإنسانية بن مسيك الدار البيضاء
Faculté des Lettres et des Sciences Humaines Mohammedia	2	77	2	149	كلية الآداب والعلوم الإنسانية المحمدية
Faculté des Sciences Aïn Chock Casablanca	7	221	15	396	كلية العلوم عين الشق الدار البيضاء
Faculté des Sciences Ben M'Sick Casablanca	3	261	14	446	كلية العلوم بن مسيك الدار البيضاء
Faculté des Sciences et Techniques Mohammedia	3	123	6	175	كلية العلوم والتقنيات المحمدية
Ecole Nationale Supérieure des Arts et Métiers Casablanca		9		18	المدرسة الوطنية العليا للفنون والمهن الدار البيضاء
Ecole Nationale de Commerce et de Gestion Casablanca	3	84	5	112	المدرسة الوطنية للتجارة والتسيير الدار البيضاء
Ecole Normale Supérieure Casablanca		41		65	المدرسة العليا للأساتذة الدار البيضاء
Université Hassan II Casablanca	32	1429	86	2585	جامعة الحسن الثاني الدار البيضاء

أعداد خريجي سلك الماستر حسب المؤسسة الجامعية
Effectifs des diplômés du cycle Master par établissement universitaire

Etablissement universitaire	Féminin إناث		Global إجمالي		المؤسسة الجامعية
	الدوليون El	مجموع Total	الدوليون El	مجموع Total	
Faculté Chariâa Fès		14	4	49	كلية الشريعة فاس
Faculté des Sciences Juridiques, Economiques et Sociales Fès	1	74	5	229	كلية العلوم القانونية والاقتصادية والاجتماعية فاس
Faculté des Lettres et des Sciences Humaines Dhar El Mahraz Fès	1	91	1	210	كلية الآداب والعلوم الإنسانية ظهر المهراز فاس
Faculté des Lettres et des Sciences Humaines Saïs Fès		55		125	كلية الآداب والعلوم الإنسانية سايس فاس
Faculté des Sciences Dhar El Mahraz Fès	1	132	13	360	كلية العلوم ظهر المهراز فاس
Faculté Polydisciplinaire Taza		27		83	الكلية المتعددة التخصصات تازة
Faculté des Sciences et Techniques Saïs Fès	3	210	5	318	كلية العلوم والتقنيات سايس فاس
Ecole Nationale des Sciences Appliquées Fès	2	26	3	54	المدرسة الوطنية للعلوم التطبيقية فاس
Ecole Nationale de Commerce et de Gestion Fès		18		26	المدرسة الوطنية للتجارة والتسيير فاس
Ecole Normale Supérieure Fès		11		35	المدرسة العليا للأساتذة فاس
Université Sidi Mohammed ben Abdallah Fès	8	658	31	1489	جامعة سيدي محمد بن عبد الله فاس
Faculté Al-Logha Al Arabia Marrakech	1	9	1	27	كلية اللغة العربية مراكش
Faculté des Sciences Juridiques, Economiques et Sociales Marrakech	3	301	7	733	كلية العلوم القانونية والاقتصادية والاجتماعية مراكش
Faculté des Lettres et des Sciences Humaines Marrakech		111		220	كلية الآداب والعلوم الإنسانية مراكش
Faculté des Sciences Semlalia Marrakech	3	76	10	212	كلية العلوم السملالية مراكش
Faculté Polydisciplinaire Safi		8		28	الكلية المتعددة التخصصات آسفي
Faculté des Sciences et Techniques Guéliz Marrakech		74	2	173	كلية العلوم والتقنيات كليز مراكش
Ecole Normale Supérieure Marrakech		11		35	المدرسة العليا للأساتذة مراكش
Université Cadi Ayyad Marrakech	7	590	20	1428	جامعة القاضي عياض مراكش
Faculté des Lettres et des Sciences Humaines Béni Mellal		75		214	كلية الآداب والعلوم الإنسانية بني ملال
Faculté Polydisciplinaire -Béni Mellal		39		136	الكلية المتعددة التخصصات بني ملال
Faculté Polydisciplinaire Khouribga		11		31	الكلية المتعددة التخصصات خريبكة
Faculté des Sciences et Techniques Béni Mellal		106	2	187	كلية العلوم والتقنيات بني ملال
Ecole Nationale des Sciences Appliquées Khouribga		7		17	المدرسة الوطنية للعلوم التطبيقية خريبكة
Université Sultan Moulay Slimane Béni Mellal		238	2	585	جامعة السلطان مولاي سليمان بني ملال
Faculté des Sciences Juridiques, Economiques et Sociales Oujda		85	2	190	كلية العلوم القانونية والاقتصادية والاجتماعية وجدة
Faculté des Lettres et des Sciences Humaines Oujda	1	98	2	223	كلية الآداب والعلوم الإنسانية وجدة
Faculté des Sciences Oujda	1	127	9	273	كلية العلوم وجدة
Faculté Polydisciplinaire Nador	1	43	1	135	الكلية المتعددة التخصصات الناظور
Ecole Nationale de Commerce et de Gestion Oujda		9		17	المدرسة الوطنية للتجارة والتسيير وجدة
Université Mohammed Premier Oujda	3	362	14	838	جامعة محمد الأول وجدة

أعداد خريجي سلك الماستر حسب المؤسسة الجامعية
Effectifs des diplômés du cycle Master par établissement universitaire

Etablissement universitaire	Féminin إناث		Global إجمالي		المؤسسة الجامعية
	الدوليون EI	مجموع Total	الدوليون EI	مجموع Total	
Faculté Ossoul Eddine Tétouan		47	2	122	كلية أصول الدين تطوان
Faculté des Sciences Juridiques, Economiques et Sociales Tanger	5	271	23	600	كلية العلوم القانونية والاقتصادية والاجتماعية طنجة
Faculté des Sciences Juridiques, Economiques et Sociales Tétouan	2	321	4	715	كلية العلوم القانونية والاقتصادية والاجتماعية تطوان
Faculté des Lettres et des Sciences Humaines Tétouan		102		241	كلية الآداب والعلوم الإنسانية تطوان
Faculté des Sciences Tétouan	9	188	21	391	كلية العلوم تطوان
Faculté Polydisciplinaire Larache		71		111	الكلية المتعددة التخصصات العرائش
Faculté des Sciences et Techniques Tanger	2	171	10	291	كلية العلوم والتقنيات طنجة
Faculté des Sciences et Techniques Al Hoceima		27	2	52	كلية العلوم والتقنيات الحسيمة
Ecole Nationale des Sciences Appliquées Tanger	2	37	2	72	المدرسة الوطنية للعلوم التطبيقية طنجة
Ecole Nationale de Commerce et de Gestion Tanger		31	1	42	المدرسة الوطنية للتجارة والتسيير طنجة
Ecole Normale Supérieure Tétouan		35		77	المدرسة العليا للأساتذة تطوان
Ecole Supérieure Roi Fahd de Traduction Tanger		75		127	مدرسة الملك فهد العليا للترجمة طنجة
Université Abdelmalek Essaadi Tétouan	20	1376	65	2841	جامعة عبد المالك السعدي تطوان
Faculté des Sciences Juridiques, Economiques et Sociales El Jadida		147	4	260	كلية العلوم القانونية والاقتصادية والاجتماعية الجديدة
Faculté des Lettres et des Sciences Humaines El Jadida		38	1	95	كلية الآداب والعلوم الإنسانية الجديدة
Faculté des Sciences El Jadida		28	1	50	كلية العلوم الجديدة
Ecole Nationale de Commerce et de Gestion El Jadida		7		8	المدرسة الوطنية للتجارة والتسيير الجديدة
Université Chouaib Doukali El Jadida		220	6	413	جامعة شعيب الدكالي الجديدة
Faculté des Sciences Juridiques et Politiques Settat	1	82	5	249	كلية العلوم القانونية والسياسية سطات
Faculté d'Economie et de Gestion Settat		40	2	115	كلية الاقتصاد والتدبير سطات
Faculté des Sciences et Techniques Settat	3	100	17	213	كلية العلوم والتقنيات سطات
Ecole Nationale de Commerce et de Gestion Settat		60		89	المدرسة الوطنية للتجارة والتسيير سطات
Institut Supérieur des Sciences de la Santé Settat	1	48	5	73	المعهد العالي لعلوم الصحة سطات
Institut des Sciences du Sport Settat		19		35	معهد علوم الرياضة سطات
Université Hassan Ier Settat	5	349	29	774	جامعة الحسن الأول سطات

أعداد خريجي سلك الماستر حسب المؤسسة الجامعية
Effectifs des diplômés du cycle Master par établissement universitaire

Etablissement universitaire	Féminin إناث		Global إجمالي		المؤسسة الجامعية
	الدوليون EI	مجموع Total	الدوليون EI	مجموع Total	
Faculté des Sciences Juridiques, Economiques et Sociales Meknès	3	196	6	460	كلية العلوم القانونية والاقتصادية والاجتماعية مكناس
Faculté des Lettres et des Sciences Humaines Meknès		120		264	كلية الآداب والعلوم الإنسانية مكناس
Faculté des Sciences Meknès	2	56	4	136	كلية العلوم مكناس
Faculté Polydisciplinaire Errachidia		49		158	الكلية المتعددة التخصصات الرشيدية
Faculté des Sciences et Techniques Errachidia		58	2	126	كلية العلوم والتقنيات الرشيدية
Ecole Normale Supérieure Meknès		29		48	المدرسة العليا للأساتذة مكناس
Université Moulay Ismaïl Meknès	5	508	12	1192	جامعة مولاي إسماعيل مكناس
Faculté des Sciences Juridiques et Politiques Kénitra	1	5	2	9	كلية العلوم القانونية والسياسية القنيطرة
Faculté d'Economie et de Gestion Kénitra	1	208	5	349	كلية الاقتصاد والتدبير القنيطرة
Facultés des Langues, des Lettres et des Arts Kénitra	1	103	4	191	كلية اللغات والآداب والفنون القنيطرة
Faculté des Sciences Humaines et Sociale Kénitra		35	1	89	كلية العلوم الإنسانية والاجتماعية القنيطرة
Faculté des Sciences Kénitra	12	243	36	530	كلية العلوم القنيطرة
Ecole Nationale des Sciences Appliquées de Kénitra		13		21	المدرسة الوطنية للعلوم التطبيقية القنيطرة
Ecole Nationale de Commerce et de Gestion Kénitra		167		235	المدرسة الوطنية للتجارة والتسيير القنيطرة
Université Ibn Tofaïl Kénitra	15	774	48	1424	جامعة ابن طفيل القنيطرة
Faculté Chariâa Agadir		34		118	كلية الشريعة أكادير
Faculté des Sciences Juridiques, Economiques et Sociales Agadir		254		626	كلية العلوم القانونية والاقتصادية والاجتماعية أكادير
Faculté des Lettres et des Sciences Humaines Agadir	1	67	1	117	كلية الآداب والعلوم الإنسانية أكادير
Faculté des Sciences Agadir		52		100	كلية العلوم أكادير
Faculté Polydisciplinaire Taroudannt		47		80	كلية متعددة التخصصات تارودانت
Ecole Nationale des Sciences Appliquées Agadir		21		47	المدرسة الوطنية للعلوم التطبيقية أكادير
Ecole Nationale de Commerce et de Gestion Agadir		64		112	المدرسة الوطنية للتجارة والتسيير أكادير
Université Ibn Zohr Agadir	1	539	1	1200	جامعة ابن زهر أكادير
Total	135	8908	456	18411	المجموع

أعداد خريجي سلك الماستر حسب المسلك
Effectifs des diplômés du cycle Master selon la filière

ميدان التعليم الأصلي
Domaine de l'enseignement originel

Féminin إناث		Global إجمالي		المسلك Filière
ماستر أساسي Master Fondamental	المجموع Total	ماستر أساسي Master Fondamental	المجموع Total	
1	1	26	26	الفقه المالكي بين التأصيل والتنزيل
		2	2	المالية الإسلامية
4	4	5	5	الوساطة الأسرية و الاجتماعية
9	9	16	16	قضاء الأسرة
14	14	49	49	كلية الشريعة فاس Faculté Chariâa Fès
9	9	27	27	الدرس اللغوي والخطاب القرآني
9	9	27	27	كلية اللغة العربية مراكش Faculté Al-Logha Al Arabia Marrakech
6	6	21	21	أصول الدين و الدراسات الشرعية في الغرب الاسلامي
15	15	28	28	العقيدة والفكر في الغرب الاسلامي
14	14	28	28	العلوم الإسلامية: مناهج الاستمداد وآليات التجديد
4	4	19	19	الفكر الإسلامي و الحضارة بالمغرب
8	8	26	26	الفكر المقاصدي والاجتماعي في السياق المعاصر
47	47	122	122	كلية أصول الدين تطوان Faculté Ossoul Eddine Tétouan
34	34	118	118	أحكام الأسرة في الفقه والقانون
34	34	118	118	كلية الشريعة أكادير Faculté Chariâa Agadir
104	104	316	316	Total المجموع

أعداد خريجي سلك الماستر حسب المسلك
Effectifs des diplômés du cycle Master selon la filière

ميدان العلوم القانونية والاقتصادية والاجتماعية
Domaine des sciences juridiques, économiques et sociales

Féminin إناث		Global إجمالي			المسلك Filière	
ماستر متخصص Master Spécialisé	ماستر أساسي Master Fondamental	المجموع Total	ماستر متخصص Master Spécialisé	ماستر أساسي Master Fondamental		المجموع Total
	9	9		38	38	القانون العام والعلوم السياسية
6		6	16		16	حقوق الانسان و القانون الدولي الانساني
20		20	32		32	Administration internationale et gestion des partenariats
	16	16		19	19	Droit public et sciences politiques
	8	8		13	13	Economie de l'environnement
14		14	27		27	Economie des territoires
	5	5		9	9	Economie et évaluation des politiques publiques
	13	13		23	23	Finance islamique
	13	13		27	27	Finances publiques et fiscalité
	6	6		14	14	Gestion financière comptable et fiscale
	37	37		55	55	Management stratégique des ressources humaines
3		3	7		7	Migrations et sociétés
	45	45		81	81	Sciences de gestion
	12	12		21	21	Sciences économiques
	54	54		111	111	Sciences juridiques
43	218	261	82	411	493	كلية العلوم القانونية والاقتصادية والاجتماعية أمدال الرباط Faculté des Sciences Juridiques, Economiques et Sociales Agdal Rabat
	18	18		54	54	الأداء السياسي و المؤسسي
	21	21		54	54	العلوم الإدارية والمالية
	12	12		35	35	العمل السياسي و العدالة الدستورية
23		40	88		88	القانون المدني الاقتصادي
		23	56		56	القانون والممارسة القضائية
	9	9		31	31	تدبير المالية العمومية
	27	27		82	82	قانون العقار والتعمير
	15	15		50	50	قانون المقاول
	15	15		50	50	Analyse économique et modélisation
	35	35		51	51	Commerce internationale
33		33	50		50	Comptabilité, contrôle et audit
25		25	33		33	Droit de l'environnement et développement durable
	1	1		1	1	Droits de l'enfant
12		12	14		14	Economie et management de la santé
	23	23		49	49	Etudes diplomatiques
15		15	26		26	Finance des marchés et de l'entreprise
15		15	32		32	Ingénierie touristique
20		20	47		47	Juriste d'affaires
			1		1	Juriste en droit maritime et des transports
25		25	32		32	Management des entreprises et gestion de projets
84		84	122		122	Marketing stratégique et management commercial approfondi
				5	5	Politiques publiques et gouvernance
252	216	468	413	550	963	كلية العلوم القانونية والاقتصادية والاجتماعية السويصي الرباط Faculté des Sciences Juridiques, Economiques et Sociales Souissi Rabat

أعداد خريجي سلك الماستر حسب المسلك
Effectifs des diplômés du cycle Master selon la filière

ميدان العلوم القانونية والاقتصادية والاجتماعية
Domaine des sciences juridiques, économiques et sociales

Féminin إناث		Global إجمالي			المسلك Filière	
ماسر متخصص Master Spécialisé	ماسر أساسي Master Fondamental	المجموع Total	ماسر متخصص Master Spécialisé	ماسر أساسي Master Fondamental		المجموع Total
1		1	3		3	التشريع ومنازعات المعلومات والاتصالات الرقمية
	7	7		25	25	الدراسات الدولية المعمقة
	22	22		67	67	المنازعات القانونية والقضائية
21		21	67		67	تدبير الموارد البشرية و المالية لإدارة الدولة و الجماعات المحلية
11		11	35		35	صياغة النصوص القانونية والعمل البرلماني
	35	35		51	51	Entrepreneuriat et ingénierie managériale
29		29	48		48	Management bancaire et finance internationale
62	64	126	153	143	296	كلية العلوم القانونية والاقتصادية والاجتماعية سلا Faculté des Sciences Juridiques, Economiques et Sociales Salé
	1	1		1	1	الدراسات العقارية
	1	1		1	1	Accompagnement entrepreneurial
1		1	3		3	Audit, contrôle de gestion et système d'information
	12	12		18	18	Banque et finance participative
15		15	37		37	Banques et marchés financiers
				1	1	Carrières judiciaires et pénales
	18	18		18	18	Commerce international
			2		2	Communication politique
	3	3		14	14	Comparé des procédures judiciaires
	14	14		32	32	Contrôle comptabilité et audit
	2	2		5	5	Droit administrative
	7	7		15	15	Droit de l' homme
	8	8		16	16	Droit des affaires
17		17	23		23	Droit des assurances
	8	8		9	9	Economie internationale
	7	7		10	10	Finance
	6	6		20	20	Finance audit
	13	13		44	44	Finance audit et contrôle de gestion
	1	1		2	2	Innovations sociales et management de l'économie
	11	11		19	19	Les nouvelles tendances du droit international
15		15	32		32	Management de la chaîne logistique
4		4	8		8	Marketing
	18	18		24	24	Microfinance
	1	1		1	1	Sciences de management
52	131	183	105	250	355	كلية العلوم القانونية والاقتصادية والاجتماعية عين الشق الدار البيضاء Faculté des Sciences Juridiques, Economiques et Sociales Ain Chock Casablanca

أعداد خريجي سلك الماستر حسب المسلك
Effectifs des diplômés du cycle Master selon la filière

ميدان العلوم القانونية والاقتصادية والاجتماعية
Domaine des sciences juridiques, économiques et sociales

Féminin إناث		Global إجمالي		المسلك Filière		
ماستر متخصص Master Spécialisé	ماستر أساسي Master Fondamental	ماستر متخصص Master Spécialisé	ماستر أساسي Master Fondamental			
	7	7	39	39	التوثيق والمنازعات العقارية	
	18	18	32	32	Commerce international et communication d'entreprise	
	1	1	1	1	Communication et management des services	
	18	18	29	29	Comptabilité, contrôle, audit et finance	
	19	19	24	24	Droit des affaires	
	19	19	27	27	Economie spatiale et gouvernance territoriale	
	3	3	7	7	Finance islamique et gestion des risques	
	8	8	13	13	Géopolitique et droits de l'homme	
19	19	24	24	24	Ingénierie commerciale et marketing	
	10	10	21	21	Management des administrations publiques et territoriales	
18	18	24	24	24	Management des ressources humaines	
	15	15	31	31	Marketing stratégique et communication	
37	118	155	48	224	272	كلية العلوم القانونية والاقتصادية والاجتماعية عين السبع الدار البيضاء Faculté des Sciences Juridiques, Economiques et Sociales Ain Sebaa Casablanca
	4	4	12	12	التقنيات البديلة لحل المنازعات	
	9	9	23	23	الحكام القانونية والقضائية	
	7	7	27	27	السياسات العمومية و تدبير الإدارة الترابية	
	11	11	25	25	العقار والتوثيق	
	5	5	24	24	العلوم السياسية والتواصل السياسي	
	8	8	30	30	العمل البرلماني والصياغة التشريعية	
	11	11	29	29	المالية العامة والضرائب	
	20	20	37	37	قانون الاعمال	
	5	5	11	11	Action publique et gouvernance territoriale	
			1	1	Audit et contrôle de gestion	
15	15	24	24	24	Banque, finance et assurance	
	1	1	4	4	Communication politique et publique	
	17	17	27	27	Comptabilité, contrôle et audit	
	12	12	16	16	Développement économique et ingénierie des programmes	
	28	28	42	42	Droit des affaires	
	14	14	23	23	Droit des contentieux	
	1	1	7	7	Etudes internationales	
13	13	25	25	25	Ingénierie comptable, fiscale et financière	
16	16	21	21	21	Mangement logistique appliquée	
	8	8	26	26	Marchés financiers et économie appliquée	
	11	11	16	16	Sciences criminelles et droit de l'homme	
44	172	216	70	380	450	كلية العلوم القانونية والاقتصادية والاجتماعية المحمدية Faculté des Sciences Juridiques, Economiques et Sociales Mohammédia

أعداد خريجي سلك الماستر حسب المسلك
Effectifs des diplômés du cycle Master selon la filière

ميدان العلوم القانونية والاقتصادية والاجتماعية
Domaine des sciences juridiques, économiques et sociales

Féminin إناث		Global إجمالي			المسلك Filière	
ماستر متخصص Master Spécialisé	ماستر أساسي Master Fondamental	المجموع Total	ماستر متخصص Master Spécialisé	ماستر أساسي Master Fondamental		المجموع Total
	9	9		32	32	الأسرة والتوثيق
	3	3		19	19	الدستور والحكمة المالية
				1	1	العدالة الجنائية و العلوم الجنائية
	1	1		1	1	القانون العقاري والحقوق العينية
	4	4		19	19	القانون العقاري والعقود
	5	5		16	16	قانون المنازعات العمومية
	8	8		30	30	منازعات الأعمال
	2	2		2	2	Droit des contentieux publics
	6	6		16	16	Droit international des affaires
	2	2		3	3	Droit notarial
	5	5		9	9	Droit privé et sciences criminelles
	5	5		18	18	Droit public interne et mutations institutionnelles
	3	3		4	4	Economie appliquée
5		5	12		12	Économie et finance participative
	2	2		6	6	Finance, contrôle et audit
			2		2	Juriste d'affaires
	14	14		36	36	Management des entreprises sociales et territoires
				1	1	Management financier et stratégie des organisations
				1	1	Management stratégique des ressources humaines et gouvernance régionale
				1	1	Management, audit et contrôle
5	69	74	14	215	229	كلية العلوم القانونية والاقتصادية والاجتماعية فاس Faculté des Sciences Juridiques, Economiques et Sociales Fès
	13	13		29	29	الدراسات القانونية المدنية
	20	20		69	69	العلوم الجنائية والأمن
	6	6		35	35	القانون الإداري وعلم الإدارة
	16	16		50	50	القانون العام الداخلي و تنظيم الجماعات الترابية
	4	4		5	5	القانون العقاري والتوثيق
	9	9		36	36	القوانين الإجرائية المدنية
	4	4		9	9	Droit de l'homme et libertés publiques
	32	32		71	71	Droit des affaires et de l'entreprise
	6	6		13	13	Droit d'investissement internationale développement territorial
	9	9		27	27	Economie appliquée en environnement et changement climatique
	9	9		22	22	Economie de l'énergie et de la finance
	13	13		21	21	Economie internationale, gouvernance et développement
	36	36		83	83	Economie sociale et développement durable
13		13	16		16	Entrepreneuriat, innovation et création des sart up
	27	27		45	45	Finance et banque
	12	12		33	33	Géopolitique et relations internationales.
	47	47		79	79	Management et stratégie des organisations
11		11	71		71	Politiques urbaines et ingénierie territoriale
	14	14		19	19	Stratégie et management des ressources humaines
24	277	301	87	646	733	كلية العلوم القانونية والاقتصادية والاجتماعية مراكش Faculté des Sciences Juridiques, Economiques et Sociales Marrakech

أعداد خريجي سلك الماستر حسب المسلك
Effectifs des diplômés du cycle Master selon la filière

ميدان العلوم القانونية والاقتصادية والاجتماعية
Domaine des sciences juridiques, économiques et sociales

Féminin إناث		Global إجمالي		المسلك Filière		
ماستر متخصص Master Spécialisé	ماستر أساسي Master Fondamental	المجموع Total	ماستر متخصص Master Spécialisé			ماستر أساسي Master Fondamental
	6	6		27	27	الاستشارة القانونية ذات الصبغة المالية للإدارات و المقاولات
	2	2		7	7	Economie et ingénierie financière
	18	18		30	30	Economie finance et développement
	19	19		25	25	Financement, banques et investissement
	18	18		36	36	Gestion financière et fiscale
8		8	12		12	Informatique appliqué à l'économie et la gestion
	3	3		21	21	Méthode outil assistant social
				11	11	Science juridiques économique et commerce
11		11	21		21	Sciences et techniques fiscales
19	66	85	33	157	190	كلية العلوم القانونية والاقتصادية والاجتماعية وجدة Faculté des Sciences Juridiques, Economiques et Sociales Oujda
	9	9		33	33	الحكامة المحلية/تدبير الشأن العام المحلي
	28	28		62	62	الدراسات العقارية
	13	13		47	47	السياسة الخارجية و العلاقات الدبلوماسية
	16	16		32	32	العلوم الجنائية والدراسات الأمنية
	34	34		69	69	القانون المدني والأعمال
	10	10		42	42	القانون و العلوم الإدارية و المالية
42		42	69		69	المهن القانونية والقضائية
	28	28		58	58	تدبير نزاعات الشغل
	11	11		33	33	حقوق الإنسان
	23	23		32	32	Administration et management des organisations
	10	10		24	24	Coopération internationale et développement régional
	9	9		30	30	Décentralisation et gouvernance locale
	1	1		1	1	Droit de l'entreprise
	15	15		24	24	Droit économique et du commerce international
	22	22		44	44	Droit international des affaires
42	229	271	69	531	600	كلية العلوم القانونية والاقتصادية والاجتماعية طنجة Faculté des Sciences Juridiques, Economiques et Sociales Tanger

أعداد خريجي سلك الماستر حسب المسلك
Effectifs des diplômés du cycle Master selon la filière

ميدان العلوم القانونية والاقتصادية والاجتماعية
Domaine des sciences juridiques, économiques et sociales

فeminin إناث			Global إجمالي			المسلك Filière
ماستر متخصص Master Spécialisé	ماستر أساسي Master Fondamental	المجموع Total	ماستر متخصص Master Spécialisé	ماستر أساسي Master Fondamental	المجموع Total	
	15	15		51	51	التدبير الاستراتيجي للسياسات العمومية الأمنية
	19	19		51	51	العقار و العملات الائتمانية
16		16	43		43	العلوم الجنائية و الأمنية
	19	19		49	49	القانون المدني و التحولات الاقتصادية
27		27	50		50	المهن القانونية والقضائية
	15	15		49	49	تدبير وإعداد المجال الجغرافي
	24	24		65	65	قانون الأعمال
	16	16		61	61	Droit administratif et gestion de développement
	4	4		11	11	Droit politiques publiques et développement
	21	21		32	32	Finance audit et contrôle de gestion
	37	37		63	63	Finances islamiques
25		25	46		46	Gestion informatique de l'entreprise
41		41	51		51	Management des ressources humaines
29		29	62		62	Management des systèmes d'information et multimédias
	13	13		31	31	Management logistique et stratégie
138	183	321	252	463	715	كلية العلوم القانونية والاقتصادية والاجتماعية تطوان Faculté des Sciences Juridiques, Economiques et Sociales Tétouan
	10	10		28	28	القانون المدني والمعاملات الالكترونية
18		18	30		30	Banque et finance
19		19	30		30	Comptabilité-contrôle-audit
	15	15		22	22	Droit pénal et sciences criminelles
	18	18		28	28	Etudes internationales et droit international
16		16	34		34	Gouvernance action locale
			1		1	Ingénierie de projets management d'affaires
19		19	31		31	Ingénierie et management de la qualité
16		16	25		25	Ingénierie financière
	16	16		31	31	Management des ressources humaines
88	59	147	151	109	260	كلية العلوم القانونية والاقتصادية والاجتماعية الجديدة Faculté des Sciences Juridiques, Economiques et Sociales El Jadida

أعداد خريجي سلك الماستر حسب المسلك
Effectifs des diplômés du cycle Master selon la filière

ميدان العلوم القانونية والاقتصادية والاجتماعية

Domaine des sciences juridiques, économiques et sociales

Féminin إناث		Global إجمالي		المسلك Filière		
ماستر متخصص Master Spécialisé	ماستر أساسي Master-Fondamental	ماستر متخصص Master Spécialisé	ماستر أساسي Master-Fondamental			
Total	Total	Total	Total			
	7	7	24	24	الإدارة والقانون	
	4	4	22	22	التدبير الإداري و المالي للجماعات الترابية	
	11	11	37	37	العلوم الجنائية والتعاون الجنائي الدولي	
	1	1	3	3	القانون العام المعمق	
	11	11	26	26	المالية العامة	
	2	2	15	15	المجتمع المدني والديمقراطية التشاركية	
	4	4	9	9	Diplomatie et négociations stratégiques	
	9	9	10	10	Droit de la propriété intellectuelle	
	4	4	12	12	Droit des relations d'affaire	
	3	3	6	6	Droit du numérique	
	14	14	33	33	Droit et entreprise (arabe)	
			1	1	Rel. Trv. et soc	
5		5	23	23	Sécurité et gestion des risques	
	7	7	28	28	Transactions électroniques	
5	77	82	23	226	249	كلية العلوم القانونية والسياسية سطات Faculté des Sciences Juridiques et Politiques Settat
	11	11	28	28	Audit et contrôle de gestion	
	14	14	23	23	Gestion et ressources humaines	
	6	6	30	30	Ingénierie de la décision	
	6	6	19	19	Management - Finance d'entreprise	
3		3	15	15	Marketing et action commerciale	
3	37	40	15	100	115	كلية الاقتصاد والتدبير سطات Faculté d'Economie et de Gestion Settat
	5	5	27	27	الأسرة والقانون	
	7	7	18	18	الحكامة الأمنية وحقوق الإنسان	
	1	1	20	20	الدراسات السياسية والدينية	
5		5	25	25	العقار والتعمير	
	5	5	23	23	القانون الجنائي والقانون الجنائي الدولي	
	4	4	15	15	القانون الدولي الخاص و الهجرة	
	7	7	22	22	القانون و المقاوله	
	6	6	25	25	قانون المنازعات	
8		8	20	20	القانون و عمليات البنوك التشاركية	
	11	11	24	24	Actuariat et gestion des risques	
16		16	21	21	Développement durable des territoires	
16		16	22	22	Droit foncier et management des affaires	
	15	15	24	24	Economie management internationale	
	4	4	18	18	Evaluation des politiques publiques	
	15	15	22	22	Finance et fiscalité	
	13	13	48	48	Finance, audit et contrôle de gestion	
	16	16	24	24	Finance, banque et assurance	
	11	11	19	19	Management et logistique	
	17	17	20	20	Marketing et stratégie commerciale	
14		14	23	23	Méthodes informatiques appliquées à la gestion des entreprises	
64	132	196	138	322	460	كلية العلوم القانونية والاقتصادية والاجتماعية مكناس Faculté des Sciences Juridiques, Economiques et Sociales Meknès

أعداد خريجي سلك الماستر حسب المسلك
Effectifs des diplômés du cycle Master selon la filière

ميدان العلوم القانونية والاقتصادية والاجتماعية
Domaine des sciences juridiques, économiques et sociales

Féminin إناث			Global إجمالي			المسلك Filière	
ماسر متخصص Master Spécialisé	ماسر أساسي Master Fondamental	المجموع Total	ماسر متخصص Master Spécialisé	ماسر أساسي Master Fondamental	المجموع Total		
	5	5		9	9	Droit des affaires	
	5	5		9	9	كلية العلوم القانونية والسياسية القنيطرة Faculté des Sciences Juridiques et Politiques Kénitra	
	11	11		24	24	Banque et assurance	
	22	22		50	50	Comptabilité contrôle audit	
	10	10		19	19	Econométrie, ingénierie économique et financière	
	10	10		23	23	Economie, politiques publiques et développement	
	4	4		8	8	Finance comptabilité	
	7	7		13	13	Gestion des risques financiers	
	54	54		70	70	Management organisationnel et stratégique	
	43	43		51	51	Management de ressources humaines	
34		34	66		66	Management et audit et contrôle	
13		13	25		25	Stratégie de marketing digital	
	47	161	208	91	258	349	كلية الاقتصاد والتدبير القنيطرة Faculté d'Economie et de Gestion Kénitra
	2	2		19	19	الإدارة العامة والاستثمار	
	1	1		10	10	الإدارة و حقوق الانسان و الديمقراطية	
	20	20		35	35	الأسرة في القانونين المغربي و المقارن	
	3	3		18	18	التقنيات الجبائية	
	7	7		26	26	العقود و الأعمال	
	11	11		29	29	القانون الاجتماعي المعمق	
	12	12		25	25	القانون الاجتماعي وتدبير الموارد البشرية	
	3	3		9	9	القانون الدستوري و علم السياسة	
	11	11		33	33	القانون المدني المعمق	
	4	4		16	16	القانون و البنوك التشاركية و التأمينات التكافلية	
	11	11		27	27	المنازعات و المهن القانونية	
	18	18		53	53	المنظومة الجنائية والحكامه الأمنية	
	2	2		6	6	تحليل و تقييم السياسات العمومية	
	1	1		4	4	حكامه المؤسسات السياسية و الدستورية	
	5	5		32	32	قانون العقار و التعمير	
	19	19		40	40	قانون العقود والعقار والتوثيق	
	22	22		36	36	قانون المنافسة	
	9	9		22	22	Comptabilité control et audit	
	13	13		32	32	Contrôle de gestion et système d'information	
	1	1		16	16	Économie appliquée	
	12	12		23	23	Économie et finance alternatives	
	25	25		34	34	Entrepreneuriat et management des pme	
	14	14		26	26	Finance d'entreprise et ingénierie financière	
				5	5	Gouvernance des collectivités territoriales et développement durable	
15		15	25		25	Management stratégique et logistique	
	13	13		25	25	Espace Afrique francophone et Commonwealth	
	15	239	254	25	601	626	كلية العلوم القانونية والاقتصادية والاجتماعية أكادير Faculté des Sciences Juridiques, Economiques et Sociales Agadir

أعداد خريجي سلك الماستر حسب المسلك
Effectifs des diplômés du cycle Master selon la filière

ميدان العلوم القانونية والاقتصادية والاجتماعية
Domaine des sciences juridiques, économiques et sociales

فeminin إناث			Global إجمالي			المسلك Filière
ماستر متخصص Master Spécialisé	ماستر أساسي Master Fondamental	المجموع Total	ماستر متخصص Master Spécialisé	ماستر أساسي Master Fondamental	المجموع Total	
	2	2		16	16	استراتيجية صنع القرار
	2	2		16	16	كلية متعددة التخصصات تازة Faculté Polydisciplinaire Taza
16		16	35		35	Comptabilité contrôle audit
16		16	35		35	كلية متعددة التخصصات بني ملال Faculté Polydisciplinaire Béni Mellal
	1	1		12	12	التدبير السياسي و الإداري
				5	5	الدراسات السياسية والقانونية
	11	11		30	30	العقار و التعمير
	4	4		19	19	قانون العقود و الأعمال
	16	16		66	66	كلية متعددة التخصصات الناظور Faculté Polydisciplinaire Nador
22		22	28		28	Accompagnement entrepreneurial
	28	28		46	46	Management et finance
22	28	50	28	46	74	كلية متعددة التخصصات العرائش Faculté Polydisciplinaire Larache
	6	6		37	37	المالية الإسلامية ومقاصد الشريعة
	8	8		25	25	قانون المنازعات
	14	14		62	62	كلية متعددة التخصصات الرشيدية Faculté Polydisciplinaire Errachidia
	13	13		25	25	Management et commerce international
	13	13		25	25	كلية متعددة التخصصات تارودانت Faculté Polydisciplinaire Taroudannt
978	2526	3504	1832	5810	7642	Total المجموع

أعداد خريجي سلك الماستر حسب المسلك
Effectifs des diplômés du cycle Master selon la filière

ميدان الآداب والعلوم الإنسانية
Domaine des lettres et sciences humaines

إناث Féminin			إجمالي Global			المسلك Filière
ماستر متخصص Master Spécialisé	ماستر أساسي Master Fondamental	المجموع Total	ماستر متخصص Master Spécialisé	ماستر أساسي Master Fondamental	المجموع Total	
12		12	22		22	الاجتهاد في قضايا الأسرة وتجديد الخطاب
	3	3		8	8	الأدب العربي والمثاقفة
	1	1		1	1	التحولات السوسيوإقليمية والحركات الاجتماعية
	1	1		1	1	الدراسات السيميائية
	20	20		44	44	العلوم الشرعية والبناء الحضاري
	1	1		3	3	الفلسفة والفكر المعاصر
	13	13		20	20	اللغة و الأدب: مقاربات نظرية و منهجية
				3	3	تاريخ الزمن الراهن
	8	8		16	16	Amérique latine: globalisation interculturalité et défis du XXI siècle
33		33	45		45	Communication des organisations, qualité et développement durable
	11	11		25	25	Gouvernance aménagement des territoires développement local et régional et gestion des ressources
	1	1		2	2	Interaction de la littérature et de la culture
12		12	17		17	Psychologie du travail et des organisations
	5	5		10	10	Psychopathologie et psychologie clinique
	11	11		36	36	Religion et mysticisme
25		25	47		47	Teaching arabic as a foreign langage
	1	1		1	1	Traduction littéraire, culturelle et édition
6		6	24		24	Univers carcéral : prévention et réinsertion
88	76	164	155	170	325	كلية الآداب والعلوم الإنسانية الرباط Faculté des Lettres et Sciences Humaines Rabat
	10	10		32	32	علم العقائد والأديان في تراث علماء الغرب الإسلامي
	9	9		16	16	لسانيات عربية تطبيقية
	12	12		16	16	Genre, société et culture en méditerranée
	9	9		10	10	Institutions et organisations sociales
	40	40		74	74	كلية الآداب والعلوم الإنسانية عين الشق الدار البيضاء Faculté des Lettres et Sciences Humaines Ain Chock Casablanca
	2	2		10	10	الدبلوماسية المغربية والعلاقات الدولية من العصر الوسيط الى اليوم
				6	6	السرد الأدبي الحديث والأشكال الثقافية
	7	7		20	20	الفكر الإسلامي والمشارك الانساني
	4	4		27	27	الفلسفة والمجتمع
	4	4		6	6	لسانيات عربية ومقارنة
1		1	2		2	Management de la communication des organisations
	1	1		2	2	Sémiotique et analyse de discours
1	18	19	2	71	73	كلية الآداب والعلوم الإنسانية بن مسيك الدار البيضاء Faculté des Lettres et Sciences Humaines Ben M'Sick Casablanca

أعداد خريجي سلك الماستر حسب المسلك
Effectifs des diplômés du cycle Master selon la filière

ميدان الآداب والعلوم الإنسانية
Domaine des lettres et sciences humaines

المسلك Filière	إناث Féminin			إجمالي Global		
	ماستر متخصص Master Spécialisé	ماستر أساسي Master Fondamental	المجموع Total	ماستر متخصص Master Spécialisé	ماستر أساسي Master Fondamental	المجموع Total
سيكوسوسيولوجية الإعاقة		17	17		21	21
فلسفة القانون		1	1		14	14
22			22	27		27
Didactique du français langue étrangère et sur objectifs spécifiques		16	16		28	28
Genre discours et représentation		8	8		25	25
Géographie et développement territorial		9	9		28	28
Milieux naturels et global change		2	2		2	2
Sciences du langage et traduction	1		1	1		1
SIG, télédétection et cartographie appliqués à l'aménagement		1	1		3	3
Sociologie et migration						
23	54	77	28	121	149	
كلية الآداب والعلوم الإنسانية المحمدية Faculté des Lettres et Sciences Humaines Mohammedia						
				1	1	الفلسفة والعلوم في العصر الوسيط
	1	1		6	6	الهشاشة والسياسات الاجتماعية
	13	13		21	21	تحالف الحضارات وحوار الديانات
	9	9		16	16	علم النفس الإكلينيكي
	4	4		17	17	مدينة فاس: التاريخ، المجتمع، التراث
	3	3		14	14	مشاريع الفقه الحضاري في المدرسة المغربية الأندلسية
	9	9		14	14	Applied language studies and research in higher education
	3	3		14	14	Cultural studies: cultures and identities in morocco
	13	13		15	15	Gender studies
5		5	16		16	Géographie, environnement et territoire
	14	14		27	27	Langage, communication et society
	4	4		7	7	Littérature, francophonie et imaginaire méditerranéen
	1	1		3	3	Sciences du langage
	9	9		20	20	Translation and cross cultural communication
3		3	19		19	Villes patrimoniales et développement
8	83	91	35	175	210	
كلية الآداب والعلوم الإنسانية ظهر المهرز فاس Faculté des Lettres et Sciences Humaines Dhar El Mahrz Fès						
		2	2	4	4	اللغات والحضارات الشرقية ومقارنة الأديان
		1	1	6	6	المدرسة الحديثية بالغرب الإسلامي: قضايا ومناهج
		11	11	34	34	سوسيولوجيا المجالات القروية والتنمية
		1	1	4	4	L'amazighe est les théories littéraires, linguistiques et pédagogiques
		14	14	31	31	Langue arabe et communication interculturelle
		3	3	15	15	Linguistique et littérature amazighes
		11	11	17	17	Milieu naturels dynamique risque et aménagement
		12	12	14	14	Présentations du monde: langues, art et littérature
	55	55		125	125	
كلية الآداب والعلوم الإنسانية سايس فاس Faculté des Lettres et Sciences Humaines Saïs Fès						

أعداد خريجي سلك الماستر حسب المسلك
Effectifs des diplômés du cycle Master selon la filière

ميدان الآداب والعلوم الإنسانية
Domaine des lettres et sciences humaines

Féminin إنث			Global إجمالي			Filière المسلك
ماستر متخصص Master Spécialisé	ماستر أساسي Master Fondamental	المجموع Total	ماستر متخصص Master Spécialisé	ماستر أساسي Master Fondamental	المجموع Total	
	4	4		13	13	الجيل في تاريخ وحضارة المغرب
	4	4		15	15	اللغة والنص
	7	7		10	10	النقد العربي القديم
				3	3	تاريخ الفلسفة قضايا وإشكالات
5		5	15		15	دينامية الأوساط الطبيعية بالمغرب واستراتيجيات الحفاظ على الموارد والتوازنات البيئية
	5	5		17	17	دينامية المجالات الجغرافية بالمغرب
	5	5		16	16	سوسيولوجية التحولات المجتمعية
	3	3		5	5	علم النفس المدرسي
19		19	26		26	Culture, patrimoine et tourisme durable
7		7	15		15	Didactique du français langue étrangère et sur objectifs spécifiques
11		11	15		15	Gouvernance des projets solidaires dans les territoires fragiles au Maroc et en Afrique sub-sahari
	17	17		21	21	Langues étrangères appliquées (langue et texte)
10		10	15		15	Enseignement du français
	10	10		22	22	Translation technology and specialized translation
	4	4		12	12	Vulnérabilités: acteurs et action publique
52	59	111	86	134	220	كلية الآداب والعلوم الإنسانية مراكش Faculté des Lettres et Sciences Humaines Marrakech
	1	1		3	3	البلاغة وتحليل الخطاب
	5	5		14	14	التاريخ الجهوي المقارن لجهة بني ملال خنيفرة
			1		1	التاريخ والتراث الجهوي بني ملال - خنيفرة
	10	10		53	53	الدراسات القرآنية وتطبيقاتها المعرفية
	2	2		5	5	الدرس اللغوي و الخطاب الشرعي
	7	7		14	14	السرد والثقافة بالمغرب
	5	5		15	15	النقد وآليات اشتغاله
	4	4		9	9	تحليل الخطاب الأدبي في المغرب والأندلس
	6	6		16	16	Applied linguistics and english language teaching
	3	3		5	5	Dynamique des milieux naturels
	10	10		16	16	Gender studies
	8	8		18	18	Littérature et cinéma
	3	3		19	19	Migrations internationales: espace et société
	1	1		1	1	Science de la charria au Maroc et en Andalousie
	8	8		22	22	Sciences du langage
	2	2		3	3	Studies in literary and cultural encounters
75	75	150	1	213	214	كلية الآداب والعلوم الإنسانية بني ملال Faculté des Lettres et Sciences Humaines Béni Mellal

أعداد خريجي سلك الماستر حسب المسلك
Effectifs des diplômés du cycle Master selon la filière

ميدان الآداب والعلوم الإنسانية
Domaine des lettres et sciences humaines

Féminin إناث			Global إجمالي			Filière المسلك
ماستر متخصص Master Spécialisé	ماستر أساسي Master Fondamental	المجموع Total	ماستر متخصص Master Spécialisé	ماستر أساسي Master Fondamental	المجموع Total	
				3	3	التعدد اللغوي والتلاقح الثقافي في المغرب
	9	9		12	12	التواصل والتنمية
	1	1		14	14	الدراسات اللغوية في الغرب الإسلامي
	14	14		29	29	الدراسات اللغوية: قضايا ومناهج
				2	2	الفقر والهشاشة في المغرب بين الماضي والحاضر
	5	5		37	37	المعاملات المالية في ضوء الاجتهاد الفقهي المعاصر
	20	20		41	41	الهجرة: المجال والمجتمع
	3	3		8	8	فقه المهجر: أصوله وقضاياها وتطبيقاته المعاصرة
	5	5		13	13	Géomatique et gestion des territoires
	14	14		18	18	Green cultural studies
8		8	12		12	Linguistique générale et didactique
	12	12		17	17	Littérature et civilisation : textes, cultures et imaginaires
	5	5		15	15	Littérature générale et comparée: genres et théories littéraires
2		2	2		2	Tourisme et patrimoine
10	88	98	14	209	223	كلية الآداب والعلوم الإنسانية وجدة Faculté des Lettres et Sciences Humaines Oujda
	17	17		39	39	الأدب العربي في المغرب العلوي : الأصول والامتدادات
	2	2		16	16	التأويلات والدراسات اللسانية
	20	20		42	42	التنظيمات الاجتماعية واستراتيجيات التغيير
	1	1		29	29	العقيدة الإسلامية: علوم وحضارة
	17	17		24	24	الكتابة النسائية بالمغرب
	4	4		10	10	المجالات الانتقالية وقواعد التهيئة
	2	2		11	11	المغرب الراهن وتحديات بناء الدولة الوطنية الحديثة 1956 / 2011
	11	11		23	23	النص النثري العربي القديم - دراسة في الأشكال والأنواع
	6	6		11	11	علوم الترجمة واللسانيات
	1	1		2	2	لسانيات النص وتحليل الخطاب
	12	12		15	15	English literature and the history of ideas
5		5	11		11	Ingénierie de développement territorial et gouvernance spatiale
	3	3		7	7	Littérature française, francophone et comparée
	1	1		1	1	Master CGRH
5	97	102	11	230	241	كلية الآداب والعلوم الإنسانية تطوان Faculté des Lettres et Sciences Humaines Tétouan
	5	5		18	18	الأبستمولوجيا وتاريخ الأفكار
	6	6		12	12	الأنساق السرديّة والبصرية: المكونات والوظائف
	5	5		12	12	الديناميات الحضريّة والتغير الاجتماعي
	3	3		19	19	لاجتهاد التنزيلي في المذهب المالكي
	4	4		9	9	Applie language studies
	6	6		11	11	Espaces fragiles, dynamique spatiale, environnement et gestion des territoires
	9	9		14	14	Etudes interculturelles
38	38	38	95	95	95	كلية الآداب والعلوم الإنسانية الجديدة Faculté des Lettres et Sciences Humaines El Jadida

أعداد خريجي سلك الماستر حسب المسلك
Effectifs des diplômés du cycle Master selon la filière

ميدان الآداب والعلوم الإنسانية
Domaine des lettres et sciences humaines

Féminin إناث		Global إجمالي			Filière المسلك	
ماستر متخصص Master Spécialisé	ماستر أساسي Master Fondamental	المجموع Total	ماستر متخصص Master Spécialisé	ماستر أساسي Master Fondamental		المجموع Total
	9	9		19	19	الأدب المغربي وجدلية الابداع
	10	10		21	21	السميولسانيات وتحليل الخطاب
	9	9		20	20	الفكر الاسلامي وتدبير ومناهج التجديد
	11	11		26	26	الفلسفة والأنظمة المعرفية للخطاب
	7	7		14	14	المدرسة والتغير الاجتماعي
	13	13		26	26	المذهب المالكي وتدبير الخلاف
	7	7		22	22	المعجم الفلسفي ودينامية المفاهيم
	4	4		14	14	ديناميات وإعداد المجالات التراثية
	10	10		15	15	Applied linguistics
12		12	15		15	Communication dans les organisations
	5	5		13	13	Etudes socioculturelles
	3	3		11	11	Histoire des migrations et des mouvements de populations dans le bassin méditerranéen
	10	10		14	14	Littérature, art et médias
	5	5		16	16	Multi-lingual and inter-disciplinary translation
	5	5		18	18	Sociologie du changement et de l'innovation
12	108	120	15	249	264	كلية الآداب والعلوم الإنسانية مكناس Faculté des Lettres et Sciences Humaines Meknès
	14	14		26	26	اللهجات العربية والأدب الشفهي بالمغرب
	14	14		22	22	النقد المعاصر: قضايا ورؤى
	6	6		13	13	دراسات في الثقافة الشعبية المغربية
	4	4		7	7	مكونات الأدب المغربي الحديث والمعاصر: التاريخ والخطاب
	4	4		6	6	Communication et analyse du discours
6		6	9		9	Didactique, littérature et langage
	20	20		34	34	Etudes anglaises
	9	9		24	24	Langue française et diversité linguistique
	12	12		19	19	Linguistics
	13	13		29	29	Linguistics and literature studies
	1	1		2	2	Studies in language and culture
6	97	103	9	182	191	كلية اللغات والآداب والفنون القنيطرة Facultés des Langues, des Lettres et des Arts Kénitra

أعداد خريجي سلك الماستر حسب المسلك
Effectifs des diplômés du cycle Master selon la filière

ميدان الآداب والعلوم الإنسانية
Domaine des lettres et sciences humaines

Féminin إناث			Global إجمالي			المسلك Filière
ماستر متخصص Master Spécialisé	ماستر أساسي Master Fondamental	المجموع Total	ماستر متخصص Master Spécialisé	ماستر أساسي Master Fondamental	المجموع Total	
	1	1		11	11	الاختلاف في العلوم الشرعية
	2	2		10	10	تاريخ المغرب والعالم المتوسطي
	2	2		3	3	سوسيولوجيا التربية
	4	4		11	11	سوسيولوجيا التنمية المحلية
	2	2		4	4	سوسيولوجيا المجال وقضايا التنمية الجهوية
				4	4	Changements climatiques, ressource en eau et développement durable au Maroc gestion-développement-simulation
	13	13		18	18	Environnement et société: dynamique, interfaces et territoires
7		7	17		17	Gestion territoriale des risques environnementaux
	1	1		6	6	Histoire comparée des sociétés médiévales-christianis
				1	1	Histoire de l'Afrique du nord et sub-saharienne
	3	3		4	4	Philosophie contemporaine: écoles et thèses
7	28	35	17	72	89	كلية العلوم الإنسانية والاجتماعية القنيطرة Faculté des Sciences Humaines et Sociale Kénitra
	20	20		28	28	Arts et communication
13		13	30		30	Discours et métiers de la communication
15		15	32		32	Métiers et pratiques des médias
19		19	27		27	Tourisme et communication
47	20	67	89	28	117	كلية الآداب والعلوم الإنسانية أكادير Faculté des Lettres et Sciences Humaines Agadir
	1	1		9	9	الجغرافية والحكمة التراثية
	10	10		21	21	تحليل الخطاب: الأسس وآليات الاشتغال
	14	14		37	37	Relations du Maroc avec l'orient arabe pendant les périodes moderne et actuelle
	25	25		67	67	كلية متعددة التخصصات تازة Faculté Polydisciplinaire Taza
	3	3		14	14	المجال الجغرافي والتنمية المستدامة
	3	3		14	14	كلية متعددة التخصصات آسفي Faculté Polydisciplinaire Safi

أعداد خريجي سلك الماستر حسب المسلك
Effectifs des diplômés du cycle Master selon la filière

ميدان الآداب والعلوم الإنسانية
Domaine des lettres et sciences humaines

Féminin إنث			Global إجمالي			Filière المسلك
ماستر متخصص Master Spécialisé	ماستر أساسي Master Fondamental	المجموع Total	ماستر متخصص Master Spécialisé	ماستر أساسي Master Fondamental	المجموع Total	
	2	2		16	16	الدراسات الحديثة وقضايا العصر
	5	5		11	11	الدراسات القرآنية بالغرب الإسلامي: قضايا ومناهج
2		2	9		9	المقاربات البيداغوجية وتطبيقاتها في تدريس العلوم الشرعية
	8	8		9	9	Langues, cultures marocaines et écologie
	4	4		7	7	Littérature et traduction
2	19	21	9	43	52	كلية متعددة التخصصات الناظور Faculté Polydisciplinaire Nador
	1	1		12	12	الدراسات القرآنية والحديثة وقضايا الاجتماع الإنساني
	4	4		13	13	الشعر العربي القديم البناء ومناهج التأويل
8	4	12	15	10	25	المسرح وفنون الفرجة
	10	10		16	16	المناهج اللسانية وتحليل الخطاب القرآني
	4	4		14	14	هندسة اللغات والتعليم الإلكتروني للغة العربية
	4	4		16	16	Langue et communication
8	27	35	15	81	96	كلية متعددة التخصصات الرشيدية Faculté Polydisciplinaire Errachidia
269	1010	1279	486	2353	2839	Total - المجموع

أعداد خريجي سلك الماستر حسب المسلك
Effectifs des diplômés du cycle Master selon la filière

ميدان العلوم
Domaine des sciences

Féminin إناث			Global إجمالي			المسلك Filière
ماستر متخصص Master Spécialisé	ماستر أساسي Master Fondamental	المجموع Total	ماستر متخصص Master Spécialisé	ماستر أساسي Master Fondamental	المجموع Total	
	29	29		43	43	Analyse et applications
	12	12		16	16	Biodiversité, gestion et conservation
	17	17		24	24	Biologie des pathologies humaines
	10	10		14	14	Biotechnologie végétale pour l'amélioration des plantes
8		8	12		12	Caractérisation et valorisation des matériaux à base de terres rares
	9	9		18	18	Chimie physique analytique et matériaux
	14	14		24	24	Energies renouvelables et stockage
	18	18		23	23	Euro-africain en biosécurité et bio sureté
	8	8		16	16	Pharmaco chimie
20		20	38		38	Chimie analytique et instrumentation
	9	9		18	18	matière et rayonnement
15		15	23		23	sciences et technologie agroalimentaire
9		9	21		21	Informatique appliquée offshoring
	8	8		16	16	Informatique et télécommunications
	1	1		1	1	Matière et rayonnement
	26	26		61	61	Mécanique et énergétique
18		18	34		34	Optométrie et contactologie
	4	4		19	19	Physique informatique
				1	1	Physique nucléaire et technologie des rayonnement
	10	10		27	27	Physique-mathématique
8		8	17		17	Sciences et technologies de l'espace
	9	9		20	20	Statistique et économétrie
15		15	40		40	Traitement intelligent des systèmes
93	184	277	185	341	526	كلية العلوم الرباط Faculté des Sciences Rabat
15		15	27		27	BIG Data et cloud computing
	22	22		27	27	Biologie et sante
	21	21		29	29	Biotechnologies appliquées à l'industrie et à l'environnement
	20	20		30	30	Chimie et valorisation
12		12	27		27	Electronique électrotechnique automatique et informatique industriel
	13	13		34	34	Energies renouvelables et systèmes énergétiques
	14	14		22	22	Environnement marin et gestion des bio ressources
	6	6		15	15	Fmmnum
33		33	52		52	Génie logistique
5		5	17		17	Gestion et valorisation des géo ressources
	10	10		22	22	Informatique et instrumentation scientifique en physique des hautes énergies
14		14	23		23	Ingénierie informatique et internet
	11	11		24	24	Matière condensée- rayonnement et modélisation des systèmes
13		13	25		25	Modélisation et simulation en mécanique
12		12	22		22	Système d'information géographique et gestion du territoire
104	117	221	193	203	396	كلية العلوم عين الشق الدار البيضاء Faculté des Sciences Ain Chock Casablanca

أعداد خريجي سلك الماستر حسب المسلك
Effectifs des diplômés du cycle Master selon la filière

ميدان العلوم
Domaine des sciences

Féminin إناث			Global إجمالي			المسلك Filière
ماستر متخصص Master Spécialisé	ماستر أساسي Master Fondamental	المجموع Total	ماستر متخصص Master Spécialisé	ماستر أساسي Master Fondamental	المجموع Total	
	8	8		19	19	Analyse mathématique et applications
	15	15		22	22	Biologie et santé
23		23	27		27	Biotechnologie et démarche qualité
	13	13		20	20	Cavrnpce
20		20	25		25	Contrôle qualité dans les industries pharmaceutiques, alimentaires et cosmétiques
	11	11		22	22	Chimie
	26	26		44	44	Data science et BIG Data
	10	10		20	20	Energies renouvelables et matériaux
15		15	28		28	Génie des matériaux
	3	3		24	24	Géologie appliquée à la prospection des ressources naturelles
	14	14		26	26	Géomatique appliquée aux géosciences et à l'environnement
	12	12		16	16	Gestion d'environnement et développement durable
25		25	32		32	Ing téch educ et form
17		17	24		24	Instrumentation et méthodes physicochimique d'analyse
	13	13		28	28	Mécanique énergétique
	16	16		32	32	Physique et nouvelles technologies
	13	13		16	16	Sciences de la santé et de développement
	7	7		21	21	Traitement de l'information
100	161	261	136	310	446	كلية العلوم بن مسيك الدار البيضاء Faculté des Sciences Ben M'Sick Casablanca
7		7	18		18	BIG Data nalytics et smart systéms
	21	21		34	34	Biotechnologie, écologie et valorisation des phytoressources
	9	9		24	24	Chimie
	8	8		23	23	Ecologie et conservation de l'environnement pour un développement durable
	4	4		17	17	Informatique décisionnelle et vision intelligente
	8	8		23	23	Matériaux et applications pour l'énergie photovoltaïque
				12	12	Mathématique pures et appliquées
	10	10		24	24	Mathématiques appliquées et science des données
8		8	26		26	Microélectronique, signaux et systèmes
5		5	20		20	Physique des nouveaux matériaux et énergies renouvelables
12		12	32		32	Qualité du logiciel
	23	23		37	37	Sciences biologiques et santé
2		2	21		21	Smart industry
	8	8		23	23	Systèmes intelligents et décisionnels
	7	7		26	26	Web intelligence et sciences des données
34	98	132	117	243	360	كلية العلوم ظهر المهرزاز فاس Faculté des Sciences Dhar El Mahrzaz Fès

أعداد خريجي سلك الماستر حسب المسلك
Effectifs des diplômés du cycle Master selon la filière

ميدان العلوم
Domaine des sciences

Féminin إناث			Global إجمالي			المسلك Filière
ماستر متخصص Master Spécialisé	ماستر أساسي Master Fondamental	المجموع Total	ماستر متخصص Master Spécialisé	ماستر أساسي Master Fondamental	المجموع Total	
	3	3		13	13	Chimie matériaux inorganique
	10	10		19	19	Chimie moléculaire
	8	8		25	25	Contrôle, informatique industrielle, systèmes et signaux
14		14	29		29	Géo risques, géomatique, géomatériaux et géo environnement
	2	2		20	20	Géosciences appliquées aux ressources minérales et énergétique
10		10	26		26	Ingénierie et systèmes d'information
	1	1		6	6	Mathématiques et applications
9		9	20		20	Métrologie et qualité
	2	2		10	10	Modélisation et analyse mathématiques de systèmes dynamiques
	14	14		20	20	Neurosciences et biotechnologie
	1	1		10	10	Physique des hautes énergies, astronomie et physique computationnelle
2		2	14		14	Science de données
35	41	76	89	123	212	كلية العلوم السملاية مراكش Faculté des Sciences Semlalia Marrakech
	2	2		8	8	Analyse appliquée
	1	1		4	4	Analyse fondamental
				1	1	Analyse numérique et optimisation
	12	12		27	27	Chimie appliquée
	27	27		35	35	Environnement et développement durable
12		12	26		26	Géo-environnement et génie civil
10		10	25		25	Ingénierie horticole et paysagère
10		10	25		25	Ingénierie informatique
	11	11		26	26	Mécanique et énergétique
	5	5		18	18	Optique et matériaux
	15	15		22	22	Physiologie et ethnopharmacologie
	5	5		15	15	Physique de la matière et de rayonnement
10		10	22		22	Sciences agro-alimentaire
			3		3	Statistiques appliquées à la gestion
	7	7		16	16	Théorie des nombres
42	85	127	101	172	273	كلية العلوم وجدة Faculté des Sciences Dujda

أعداد خريجي سلك الماستر حسب المسلك
Effectifs des diplômés du cycle Master selon la filière

ميدان العلوم
Domaine des sciences

Féminin إناث			Global إجمالي			المسلك Filière
ماستر متخصص Master Spécialisé	ماستر أساسي Master Fondamental	المجموع Total	ماستر متخصص Master Spécialisé	ماستر أساسي Master Fondamental	المجموع Total	
	8	8		11	11	Biotechnologies, alimentation et santé
	8	8		24	24	Chimie
11		11	20		20	Chimie industrielle
	16	16		23	23	Conservation de la biodiversité marine
	7	7		25	25	Electronique et télécommunications
14		14	32		32	Enviro.naturel et valori. Eco.scientifq
11		11	22		22	Génie énergétique et environnement
5		5	22		22	Géosciences de l'environnement
15		15	21		21	Ingénierie en écologie et en gestion de la biodiversité
15		15	24		24	Ingénierie et gestion de l'eau et de l'assainissement
10		10	20		20	Ingénierie informatique
	7	7		11	11	Mathématiques appliquées à la finance
	3	3		10	10	Mathématiques et applications
10		10	22		22	Mécatronique
	5	5		18	18	Physique des matériaux et du rayonnement
	8	8		17	17	Physique et technologies des rayonnements
10		10	27		27	Qualité du logiciel
19		19	25		25	Qualité, sécurité et environnement
6		6	17		17	Télécommunication systems engineering
126	62	188	252	139	391	كلية العلوم تطوان Faculté des Sciences Tétouan
			1		1	Agro-industrie
18		18	27		27	Biotechnologie appliquée à la production végétale et industries agroalimentaires
	5	5		8	8	Chimie
5		5	14		14	Génie des matériaux poreux et applications industrielles
23	5	28	42	8	50	كلية العلوم الجديدة Faculté des Sciences El Jadida
	3	3		18	18	Analyse numérique des équations aux dérivées partielles
10		10	14		14	Bioactifs, santé et environnement
	3	3		6	6	Bio-informatique
7		7	16		16	Géosciences appliquées
				1	1	Matériaux avancés et énergies renouvelables
				2	2	Matériaux et ingénierie moléculaire option chimie physique appliquée
	1	1		2	2	Matériaux et ingénierie moléculaire option technologie des matériaux appliquée
				1	1	Matériaux et ingénierie moléculaire, option : chimie moléculaire et substances naturelles
	1	1		13	13	Physique des matériaux et modélisation
	3	3		9	9	Protection des plantes et biotechnologie
11		11	13		13	Sciences de l'eau et de l'environnement
9		9	19		19	Sciences des aliments et bio-produits
8		8	22		22	Techniques de rayonnement en physique médicale
45	11	56	84	52	136	كلية العلوم مكناس Faculté des Sciences Meknès

أعداد خريجي سلك الماستر حسب المسلك
Effectifs des diplômés du cycle Master selon la filière

ميدان العلوم
Domaine des sciences

Féminin إناث			Global إجمالي			المسلك Filière
ماستر متخصص Master Spécialisé	ماستر أساسي Master Fondamental	المجموع Total	ماستر متخصص Master Spécialisé	ماستر أساسي Master Fondamental	المجموع Total	
	2	2		7	7	Amélioration et valorisation des ressources végétales
	3	3		15	15	Analyse mathématique, stochastique, géométrie et application
20		20	33		33	BIG Data et cloud computing
	7	7		11	11	Biologie intégrative, physiopathologie et santé
2		2	3		3	Changements climatiques, adaptation et développement durable
	11	11		41	41	Chimie appliquée, environnement et développement durable
11		11	36		36	Electronique embarquée
	7	7		12	12	Energétique mécanique des fluides
12		12	33		33	Filière universitaire d'éducation en physique et chimie
		11	22		22	Génie des matériaux et technologies des céramiques et ciments
	17	17		27	27	Génie des procédés industriels
2		2	15		15	Génie logiciel pour le cloud
9		9	16		16	Hydro informatique et gestion des hydro systèmes
1		1	1		1	Ingénierie des matériaux : traitements, caractérisation et contrôle de la qualité
1		1	4		4	Management de la qualité, hygiène, sécurité et environnement
	2	2		7	7	Mathématiques et applications
3		3	25		25	Métier enseignement formation mathématiques
	3	3		17	17	Modélisation stochastique et statistique
21		21	33		33	Neurocognition humaine et santé de la population
43		43	56		56	Nutrition humaine sécurité alimentaire et management qualité
	1	1		4	4	Physique de la matière condensée
	4	4		7	7	Sciences de l'environnement «eaux usées et incidences sanitaires et environnementales»
	6	6		18	18	Sciences des matériaux
	10	10		13	13	Systèmes de protection des métaux : conception et environnement
23		23	58		58	Techniques d'exploration et d'exploitation des géo ressources
11		11	16		16	Techniques nucléaires et radioprotection
170	73	243	351	179	530	كلية العلوم القنيطرة Faculté des Sciences Kénitra
	14	14		18	18	Biodiversité, biotechnologies et développement durable
	4	4		10	10	Biologie fondamentale
				2	2	Chimie organique appliquée
	18	18		26	26	Energétique et énergies renouvelables
				2	2	Matériaux avancés multifonctionnels et environnement
	4	4		10	10	Mathématiques appliquées et sciences de l'information
	3	3		12	12	Systèmes et télécommunications
9		9	20		20	Systèmes informatiques distribués et BIG Data
9	43	52	20	80	100	كلية العلوم أكادير Faculté des Sciences Agadir
	5	5		14	14	Mathématiques et modélisation
	5	5		14	14	كلية متعددة التخصصات آسفي Faculté Polydisciplinaire Safi

أعداد خريجي سلك الماستر حسب المسلك
Effectifs des diplômés du cycle Master selon la filière

ميدان العلوم
Domaine des sciences

Féminin إناث			Global إجمالي			المسلك Filière
ماستر متخصص Master Spécialisé	ماستر أساسي Master Fondamental	المجموع Total	ماستر متخصص Master Spécialisé	ماستر أساسي Master Fondamental	المجموع Total	
	14	14		44	44	Ingénierie des énergies renouvelables et efficacité énergétique
5		5	19		19	Ingénierie informatique et système
	4	4		38	38	Physique moderne
5	18	23	19	82	101	كلية متعددة التخصصات بني ملال Faculté Polydisciplinaire Béni Mellal
	11	11		31	31	Matière et rayonnement
	11	11		31	31	كلية متعددة التخصصات خريبكة Faculté Polydisciplinaire Khouribga
				1	1	Matériaux et énergies
	1	1		8	8	Modélisation et calcul scientifique
	5	5		8	8	Sciences des données et systèmes intelligents
6	6	6		17	17	كلية متعددة التخصصات الناظور Faculté Polydisciplinaire Nador
	13	13		17	17	Bio ressources et environnement
	3	3		13	13	Mathématiques appliquées
	5	5		7	7	Technologies avancées appliquées
21	21	21		37	37	كلية متعددة التخصصات العرائش Faculté Polydisciplinaire Larache
	20	20		24	24	Procédés d'analyse et contrôle qualité
	14	14		31	31	Sciences géomatiques appliquées à la gestion des ressources naturelles et environnementales
34	34	34		55	55	كلية متعددة التخصصات تارودانت Faculté Polydisciplinaire Taroudannt
786	975	1761	1589	2086	3675	Total المجموع

أعداد خريجي سلك الماستر حسب المسلك
Effectifs des diplômés du cycle Master selon la filière

ميدان العلوم والتقنيات
Domaine des sciences et techniques

Féminin إناث		Global إجمالي		المسلك Filière
ماستر في العلوم والتقنيات Master en Sciences et Techniques	المجموع Total	ماستر في العلوم والتقنيات Master en Sciences et Techniques	المجموع Total	
7	7	23	23	Ingénierie et physique des matériaux avancés
19	19	24	24	Management de la qualité, hygiène, sécurité et environnement
27	27	35	35	Management qualité sécurité alimentaire
23	23	30	30	Microbiologie appliquée et génie biologique
22	22	34	34	Physico-chimie et analyse des matériaux
25	25	29	29	Sciences et gestion de l'environnement
123	123	175	175	كلية العلوم والتقنيات المحمدية Faculté des Sciences et Techniques Mohammedia
16	16	23	23	Biotechnologie microbienne
18	18	25	25	Chimie des molécules bioactives
22	22	29	29	Chimométrie et analyse chimique: application à la gestion industrielle de la qualité
17	17	27	27	Génie des matériaux et des procédés
54	54	75	75	Génie industriel
23	23	37	37	Génie mécanique et productique
18	18	29	29	Gestion et conservation de la biodiversité
17	17	27	27	Mathématiques et application aux calculs scientifiques
15	15	25	25	Systèmes intelligents et énergie
10	10	21	21	Systèmes intelligents et réseaux
210	210	318	318	كلية العلوم والتقنيات سايس فاس Faculté des Sciences et Techniques Saïss Fès
		1	1	Biotechnologie et développement durable des agro ressources
5	5	13	13	Biotechnologie végétale pour l'amélioration des plantes
15	15	24	24	Exploration et valorisation des géo ressources
10	10	25	25	Génie électrique
		6	6	Géométrie analyse et application
9	9	28	28	Matériaux avancés
5	5	13	13	Modélisation et calcul scientifique pour l'ingénierie mathématique
4	4	16	16	Production et valorisation des substances naturelles et des bio polymères
9	9	18	18	Recherche et développement en physico chimie de l'état solide
17	17	29	29	Sciences des données et aide à la décision
74	74	173	173	كلية العلوم والتقنيات كليز مراكش Faculté des Sciences et Techniques Guéliz Marrakech
2	2	7	7	D'analyse mathématique avancée
15	15	29	29	Génie mathématique et applications
17	17	35	35	Informatique décisionnelle
17	17	21	21	Management de la qualité dans les industries agro-alimentaires
11	11	24	24	Géomatique environnementale
10	10	16	16	Santé et environnement
14	14	19	19	Matériaux inorganiques : physico-chimie et analyse de
3	3	10	10	Matériaux organiques : polymères et formulation
17	17	26	26	Techniques d'analyse et le contrôle qualité alimentaire
106	106	187	187	كلية العلوم والتقنيات بني ملال Faculté des Sciences et Techniques Béni Mellal

أعداد خريجي سلك الماستر حسب المسلك
Effectifs des diplômés du cycle Master selon la filière

ميدان العلوم والتقنيات
Domaine des sciences et techniques

المسلك في العلوم والتقنيات Master en Sciences et Techniques	إناث Féminin	إجمالي Global		المسلك Filière
		المجموع Total	المسلك في العلوم والتقنيات Master en Sciences et Techniques	
13	13	24	24	Analyse appliquée et ingénierie statistique
22	22	28	28	Bases cellulaires et moléculaire en biotechnologies
15	15	23	23	Environnement marin/ exploitation des ressources aquacoles marines
18	18	41	41	Génie civil
21	21	28	28	Génie des matériaux pour plasturgie et métallurgie
10	10	23	23	Génie énergétique
3	3	20	20	Georessources énergétiques et réservoirs
1	1	1	1	Ingénierie mathématique
8	8	19	19	Mobilité et BIG Data
5	5	10	10	Science du littoral approche pluridisciplinaire
19	19	24	24	Sciences agroalimentaires
28	28	36	36	Sciences de l'environnement
8	8	14	14	Systèmes informatique et mobiles
171	171	291	291	كلية العلوم والتقنيات طنجة Faculté des Sciences et Techniques Tanger
15	15	27	27	Génie du littoral : gestion environnementale et développement durable
12	12	25	25	Systèmes embarqués et robotique
27	27	52	52	كلية العلوم والتقنيات الحسيمة Faculté des Sciences et Techniques Al Hoceima
1	1	1	1	Amélioration de la production agricole
15	15	20	20	Analyse et gestion qualité
8	8	9	9	Automatique, traitement du signal et informatique industrielle
4	4	23	23	Génie biomédical : instrumentation et maintenance
4	4	9	9	Informatique et modélisation des systèmes complexes
16	16	25	25	Ingénierie et management industriel
12	12	21	21	Ingénierie chimique et sciences des matériaux
10	10	20	20	Management, commerce et distribution en agroalimentaire
2	2	12	12	Mathématiques et applications
5	5	20	20	Prospection et valorisation des ressources minérales
12	12	28	28	Réseaux et systèmes informatique
15	15	25	25	Science appliqué à l'environnement
100	100	213	213	كلية العلوم والتقنيات سطات Faculté des Sciences et Techniques Settat
9	9	26	26	Electronique et système embarqués
14	14	19	19	Ingénierie d'informatique industrielle et instrumentation
7	7	16	16	Ingénierie logiciel et systèmes d'information
12	12	14	14	Santé humaine et ressources naturelles oasiennes
6	6	20	20	Systèmes d'information décisionnels et imagerie
10	10	31	31	Technologie solaire et développement durable
58	58	126	126	كلية العلوم والتقنيات الرشيدية Faculté des Sciences et Techniques Errachidia
869	869	1535	1535	Total المجموع

أعداد خريجي سلك الماستر حسب المسلك
Effectifs des diplômés du cycle Master selon la filière

ميدان علوم المهندس
Domaine des sciences de l'ingénieur

Féminin إناث			Global إجمالي			المسلك Filière
ماستر متخصص Master Spécialisé	ماستر أساسي Master Fondamental	المجموع Total	ماستر متخصص Master Spécialisé	ماستر أساسي Master Fondamental	المجموع Total	
	11	11		25	25	Bio-informatique et modélisation des systèmes complexes appliquée à la santé
	21	21		44	44	Cloud computing et calcul haute performance
19		19	53		53	Internet des objets et services mobiles
17		17	40		40	Science des données et big data
	12	12		35	35	Sécurité systèmes et services
36	44	80	93	104	197	المدرسة الوطنية العليا للمعلوماتية وتحليل النظم الرباط Ecole Nationale Supérieure d'Informatique et d'Analyse des Systèmes Rabat
	6	6		44	44	Génie électrique
2		2	5		5	Ingénierie mécanique
	22	22		49	49	Science de l'eau et de l'environnement
2	28	30	5	93	98	المدرسة الوطنية العليا للفنون والمهن الرباط Ecole Nationale Supérieure des Arts et Métiers Rabat
	9	9		18	18	BIG Data et internet des objets
	9	9		18	18	المدرسة الوطنية العليا للفنون و المهن الدار البيضاء Ecole Nationale Supérieure des Arts et Métiers Casablanca
	11	11		25	25	Architectures et applications des systèmes d'information
	15	15		29	29	Internet des objets et système mobiles
	26	26		54	54	المدرسة الوطنية للعلوم التطبيقية فاس Ecole Nationale des Sciences Appliquées Fès
	7	7		17	17	BIG Data et aide à la décision
	7	7		17	17	المدرسة الوطنية للعلوم التطبيقية خريبكة Ecole Nationale des Sciences Appliquées Khouribga
	11	11		19	19	Bio-informatique et sciences de données
	9	9		23	23	Cyber sécurité et cyber criminalité
	7	7		11	11	Management et pilotage des systèmes industriels
	10	10		19	19	Systèmes de communication et électronique embarquée
	37	37		72	72	المدرسة الوطنية للعلوم التطبيقية طنجة Ecole Nationale des Sciences Appliquées Tanger
	13	13		21	21	Sécurités des systèmes d'information
	13	13		21	21	المدرسة الوطنية للعلوم التطبيقية القنيطرة Ecole Nationale des Sciences Appliquées Kénitra
8		8	17		17	Efficacité énergétique et contrôle des bâtiments
7		7	17		17	Energetique, mécanique et matériaux
6		6	13		13	Système embarqué et ingénierie biomédicale
21		21	47		47	المدرسة الوطنية للعلوم التطبيقية أكادير Ecole Nationale des Sciences Appliquées Agadir
59	164	223	145	379	524	المجموع Total

أعداد خريجي سلك الماستر حسب المسلك
Effectifs des diplômés du cycle Master selon la filière

ميدان التجارة والتسيير
Domaine de commerce et gestion

Féminin إناث			Global إجمالي			المسلك Filière
ماستر متخصص Master Spécialisé	ماستر أساسي Master Fondamental	المجموع Total	ماستر متخصص Master Spécialisé	ماستر أساسي Master Fondamental	المجموع Total	
31		31	43		43	Management des établissements de sante
24		24	30		30	Management logistique et transports
29		29	39		39	Management stratégique et gestion d'innovation
84		84	112		112	المدرسة الوطنية للتجارة والتسيير الدار البيضاء Ecole Nationale de Commerce et de Gestion Casablanca
18		18	26		26	Comptabilité contrôle audit
18		18	26		26	المدرسة الوطنية للتجارة والتسيير فاس Ecole Nationale de Commerce et de Gestion Fès
	9	9		17	17	Management logistique
	9	9		17	17	المدرسة الوطنية للتجارة والتسيير وجدة Ecole Nationale de Commerce et de Gestion Oujda
15		15	23		23	Logistique et transport
	16	16		19	19	Management et gouvernance des entreprises
15	16	31	23	19	42	المدرسة الوطنية للتجارة والتسيير طنجة Ecole Nationale de Commerce et de Gestion Tanger
	7	7		8	8	Sciences de gestion
	7	7		8	8	المدرسة الوطنية للتجارة والتسيير الجديدة Ecole Nationale de Commerce et de Gestion El Jadida
	21	21		24	24	Comptabilité, contrôle et audit
	11	11		19	19	Science de gestion
12		12	24		24	Sciences et techniques comptables et financières
	16	16		22	22	Strategy and international management
12	48	60	24	65	89	المدرسة الوطنية للتجارة والتسيير سطات Ecole Nationale de Commerce et de Gestion Settat
14		14	23		23	Actuariat et finance
34		34	53		53	Finance , audit et contrôle de gestion
29		29	43		43	Management des organisations financières et bancaires
31		31	42		42	Management des réseaux logistiques
28		28	33		33	Marketing et commerce international
31		31	41		41	Marketing, pratiques commerciales et management des services
167		167	235		235	المدرسة الوطنية للتجارة والتسيير القنيطرة Ecole Nationale de Commerce et de Gestion Kénitra
10		10	20		20	Banques et finance islamique
12		12	20		20	Finance du marché et management des risques
12		12	20		20	Management des systèmes d'information
5		5	16		16	Management du sport
13		13	19		19	Marketing et management de la santé
12		12	17		17	Marketing et management touristique
64		64	112		112	المدرسة الوطنية للتجارة والتسيير أكادير Ecole Nationale de Commerce et de Gestion Agadir
360	80	440	532	109	641	المجموع Total

أعداد خريجي سلك الماستر حسب المسلك
Effectifs des diplômés du cycle Master selon la filière

ميدان علوم التربية
Domaine des sciences de l'éducation

Féminin إناث			Global إجمالي			المسلك Filière
ماستر متخصص Master Spécialisé	ماستر أساسي Master Fondamental	المجموع Total	ماستر متخصص Master Spécialisé	ماستر أساسي Master Fondamental	المجموع Total	
	23	23		49	49	التربية الجمالية وتدريب مهن الفن والثقافة
22		22	35		35	تدريس العلوم الاجتماعية والتنمية
	14	14		21	21	تدريسية اللغة العربية
	12	12		17	17	Applied linguistics and english language teaching
	16	16		21	21	Didactique du français
	48	48		84	84	Education et insertion des jeunes et d'enfants en difficulté
	16	16		17	17	Francophonie, politique linguistique et éducative
35		35	79		79	Gouvernance des organisations sportives et ingénierie de la formation
	102	102		151	151	Gouvernance, gestion des ressources humaines et ingénierie des compétences
	7	7		10	10	Littérature et éducation
	24	24		28	28	Mesure et évaluation en éducation et formation
	43	43		70	70	Technologies éducatives et innovation pédagogique
57	305	362	114	468	582	كلية علوم التربية الرباط Faculté des Sciences de l'Éducation Rabat
57	305	362	114	468	582	Total المجموع

أعداد خريجي سلك الماستر حسب المسلك
Effectifs des diplômés du cycle Master selon la filière

ميدان تكوين الأساتذة

Domaine Formation des Enseignants

Féminin إناث			Global إجمالي			المسلك Filière
ماستر متخصص Master Spécialisé	ماستر أساسي Master Fondamental	المجموع Total	ماستر متخصص Master Spécialisé	ماستر أساسي Master Fondamental	المجموع Total	
	34	34		59	59	التاريخ والجغرافيا مناهج البحث وطرق التدريس
	12	12		22	22	تأويلات الخطاب والتواصل
9		9	1	21	21	Didactiques des langues et culture latines
	11	11		16	16	Formulation en chimie, parachimie et qualité
						Valorisation des ressources naturelles végétales
9	57	66	22	97	119	المدرسة العليا للأساتذة الرباط Ecole Normale Supérieure de Rabat
	13	13		20	20	Analyse numérique des équations aux dérivées partielles
6		6	18		18	Enseignement, spécialité physique
			2		2	Mathématique et application
22		22	25		25	Métier de la formation et de l'encadrement
28	13	41	45	20	65	المدرسة العليا للأساتذة الدار البيضاء Ecole Normale Supérieure Casablanca
	3	3		15	15	Mathématiques et applications
7		7	11		11	Métiers de l'enseignement et de la formation en science de la vie et de la terre
1		1	9		9	Physique chimie
8	3	11	20	15	35	المدرسة العليا للأساتذة فاس Ecole Normale Supérieure Fès
4		4	9		9	Enseignement des sciences de la vie et de la terre
7		7	26		26	Enseignement sciences physiques
11		11	35		35	المدرسة العليا للأساتذة مراكش Ecole Normale Supérieure Marrakech
8		8	38		38	التربية والدراسات الإسلامية
10		10	13		13	Didactique du français
7		7	15		15	Ingénierie pédagogique multimédia
10		10	11		11	Sciences de la vie et de la terre
35		35	77		77	المدرسة العليا للأساتذة تطوان Ecole Normale Supérieure Tétouan
2		2	14		14	الفلسفة والتربية
8		8	14		14	المناهج اللغوية والأدبية لتدريس اللغة العربية
19		19	20		20	Didactique du français et métiers de l'éducation et de la formation
29		29	48		48	المدرسة العليا للأساتذة مكناس Ecole Normale Supérieure Meknès
120	73	193	247	132	379	Total المجموع

أعداد خريجي سلك الماستر حسب المسلك
Effectifs des diplômés du cycle Master selon la filière

ميدان الترجمة

Domaine de traduction

Féminin إناث			Global إجمالي			المسلك Filière
ماستر متخصص Master Spécialisé	دبلوم الترجمة Diplôme de Traduction	المجموع Total	ماستر متخصص Master Spécialisé	دبلوم الترجمة Diplôme de Traduction	المجموع Total	
	2	2		7	7	Traduction arabe-allemand-français
	22	22		40	40	Traduction arabe-anglais -français
	9	9		21	21	Traduction arabe-espagnol-français
	26	26		35	35	Traduction arabe-français-anglais
16		16	24		24	Traduction, communication et journalisme
16	59	75	24	103	127	مدرسة الملك فهد العليا للترجمة طنجة Ecole Supérieure Roi Fahd de Traduction Tanger
16	59	75	24	103	127	Total المجموع

ميدان الشبه طبي

Domaine de paramédical

Féminin إناث			Global إجمالي			المسلك Filière
ماستر متخصص Master Spécialisé	ماستر أساسي Master Fondamental	المجموع Total	ماستر متخصص Master Spécialisé	ماستر أساسي Master Fondamental	المجموع Total	
			4		4	Sciences radiopharmaceutiques
			4		4	كلية الطب والصيدلة الرباط Faculté de Médecine et de Pharmacie Rabat
	31	31		39	39	Biologie des matériaux du milieu buccal
	31	31		39	39	كلية طب الأسنان الرباط Faculté de Médecine Dentaire Rabat
	18	18		31	31	Physique médicale
	14	14		18	18	Santé publique
	16	16		24	24	Soins avancés en santé
	48	48		73	73	المعهد العالي لعلوم الصحة سطات Institut Supérieur des Sciences de la Santé Settat
	79	79	4	112	116	Total المجموع

ميدان علوم الرياضة

Domaine des sciences du sport

Féminin إناث			Global إجمالي			المسلك Filière
ماستر متخصص Master Spécialisé	ماستر أساسي Master Fondamental	المجموع Total	ماستر متخصص Master Spécialisé	ماستر أساسي Master Fondamental	المجموع Total	
	10	10		17	17	Management du sport et gouvernance des organisations sportives
9		9	18		18	Psychologie sociale et management du sport
9	10	19	18	17	35	معهد علوم الرياضة سطات Institut des Sciences du Sport Settat
9	10	19	18	17	35	Total المجموع

التعليم الجامعي العمومي

ENSEIGNEMENT UNIVERSITAIRE PUBLIC

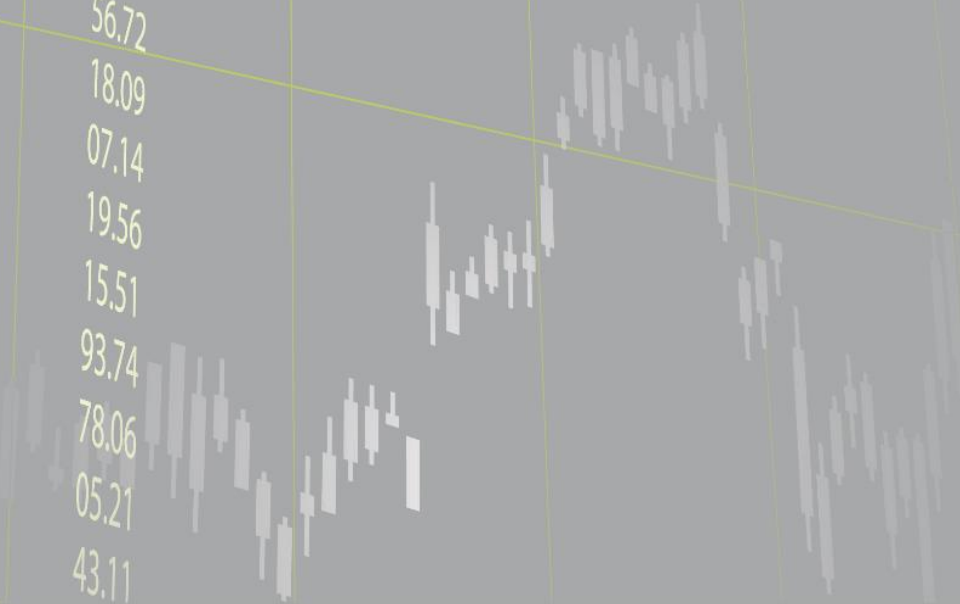
خريجو سلك الدكتوراه

Diplômés du cycle Doctorat

38.065
43.125
8.111
7.591
5.266
2.251
725
123

11.79
07.14
08.94
50.36
22.21
43.25
08.95
20.51
56.72
18.09
07.14
19.56
15.51
93.74
78.06
05.21
43.11

50.36
32.08
11.79
78.06
18.11
20.251
25.725



أعداد خريجي سلك الدكتوراه حسب الميدان الدراسي
Effectifs des diplômés du cycle Doctorat par domaine d'études

Domaine d'études	Féminin إناث		Global إجمالي		الميدان الدراسي
	الدوليون EI	مجموع Total	الدوليون EI	مجموع Total	
Enseignement originel		2		54	التعليم الأصيل
Sciences juridiques, économiques et sociales	6	360	99	1105	العلوم القانونية والاقتصادية والاجتماعية
Lettres et sciences humaines	8	247	37	782	الآداب والعلوم الإنسانية
Sciences	4	288	18	736	العلوم
Sciences et techniques		200	2	396	العلوم والتقنيات
Médecine et pharmacie (*)	35	490	96	866	الطب والصيدلة (*)
Médecine dentaire (**)		22	2	26	طب الأسنان (**)
Sciences de l'ingénieur		109	1	235	علوم المهندس
Commerce et gestion		12		15	التجارة والتسيير
Sciences de l'éducation	1	15	5	23	علوم التربية
Total	54	1745	260	4 238	المجموع

(*) Dont DSMP

(*) بما في ذلك دبلوم التخصص في الطب والصيدلة

(**) Dont le DSMD

(**) بما في ذلك دبلوم التخصص في طب الأسنان.

أعداد خريجي سلك الدكتوراه حسب المؤسسة الجامعية
Effectifs des diplômés du cycle Doctorat par établissement universitaire

Etablissement universitaire	Féminin إناث		Global إجمالي		المؤسسة الجامعية
	الدوليون EI	مجموع Total	الدوليون EI	مجموع Total	
Faculté des Sciences Juridiques, Economiques et Sociales Agdal Rabat	3	34	24	101	كلية العلوم القانونية والاقتصادية والاجتماعية أكادال الرباط
Faculté des Sciences Juridiques, Economiques et Sociales Souissi Rabat	1	25	10	85	كلية العلوم القانونية والاقتصادية والاجتماعية السويصي الرباط
Faculté des Sciences Juridiques, Economiques et Sociales Salé		9	3	37	كلية العلوم القانونية والاقتصادية والاجتماعية سلا
Faculté des Lettres et Sciences Humaines Rabat		4	5	18	كلية الآداب والعلوم الإنسانية الرباط
Faculté des Sciences Rabat	3	27	6	74	كلية العلوم الرباط
Faculté de Médecine et de Pharmacie Rabat	7	204	22	325	كلية الطب والصيدلة الرباط
Faculté de Médecine Dentaire Rabat		6	1	8	كلية طب الأسنان الرباط
Ecole Mohammadia d'Ingénieurs Rabat		49		111	المدرسة المحمدية للمهندسين الرباط
Ecole Nationale Supérieure d'Informatique et d'Analyse des Systèmes Rabat		4		7	المدرسة الوطنية العليا للمعلوماتية وتحليل النظم الرباط
Faculté des Sciences de l'Education Rabat	1	15	5	23	كلية علوم التربية الرباط
Université Mohammed V Rabat	15	377	76	789	جامعة محمد الخامس الرباط
Faculté des Sciences Juridiques, Economiques et Sociales Ain Chock Casablanca		15	2	29	كلية العلوم القانونية والاقتصادية والاجتماعية عين الشق الدار البيضاء
Faculté des Sciences Juridiques, Economiques et Sociales Mohammedia		11	5	35	كلية العلوم القانونية والاقتصادية والاجتماعية المحمدية
Faculté des Lettres et Sciences Humaines Ain Chock Casablanca		22		47	كلية الآداب والعلوم الإنسانية عين الشق الدار البيضاء
Faculté des Lettres et Sciences Humaines Ben M'Sick Casablanca		7		16	كلية الآداب والعلوم الإنسانية بن مسيك الدار البيضاء
Faculté des Lettres et Sciences Humaines Mohammedia		9	1	34	كلية الآداب والعلوم الإنسانية المحمدية
Faculté des Sciences Ain Chock Casablanca		2		3	كلية العلوم عين الشق الدار البيضاء
Faculté des Sciences Ben M'Sick Casablanca		3		8	كلية العلوم بن مسيك الدار البيضاء
Faculté des Sciences et Techniques Mohammedia		9		30	كلية العلوم والتقنيات المحمدية
Faculté de Médecine et de Pharmacie Casablanca	10	127	28	203	كلية الطب والصيدلة الدار البيضاء
Faculté de Médecine Dentaire Casablanca		16	1	18	كلية طب الأسنان الدار البيضاء
Ecole Nationale Supérieure d'Electricité et de Mécanique Casablanca		31	1	61	المدرسة الوطنية العليا للكهرباء والميكانيك الدار البيضاء
Université Hassan II Casablanca	10	252	38	484	جامعة الحسن الثاني الدار البيضاء
Faculté Chariâa Fès		1		16	كلية الشريعة فاس
Faculté des Sciences Juridiques, Economiques et Sociales Fès		41	4	123	كلية العلوم القانونية والاقتصادية والاجتماعية فاس
Faculté des Lettres et Sciences Humaines Dhar El Mahraz Fès		36		85	كلية الآداب والعلوم الإنسانية ظهر المهرز فاس
Faculté des Lettres et Sciences Humaines Saïs Fès		33	3	126	كلية الآداب والعلوم الإنسانية سايس فاس
Faculté des Sciences Dhar El Mahraz Fès		37	1	72	كلية العلوم ظهر المهرز فاس
Faculté des Sciences et Techniques Saïs Fès		89		121	كلية العلوم والتقنيات سايس فاس
Faculté de Médecine et de Pharmacie Fès	12	66	26	146	كلية الطب والصيدلة فاس
Université Sidi Mohammed ben Abdallah Fès	12	303	34	689	جامعة سيدي محمد بن عبد الله فاس
Faculté Al-Logha Al Arabia Marrakech				8	كلية اللغة العربية مراكش
Faculté des Sciences Juridiques, Economiques et Sociales Marrakech		25	4	89	كلية العلوم القانونية والاقتصادية والاجتماعية مراكش
Faculté des Lettres et Sciences Humaines Marrakech	1	8	1	31	كلية الآداب والعلوم الإنسانية مراكش
Faculté des Sciences Semlalia Marrakech	1	44	3	127	كلية العلوم السملالية مراكش
Faculté des Sciences et Techniques Guéliz Marrakech		20		36	كلية العلوم والتقنيات كليز مراكش
Faculté de Médecine et de Pharmacie Marrakech	5	66	18	134	كلية الطب والصيدلة مراكش
Université Cadi Ayyad Marrakech	7	163	26	425	جامعة القاضي عياض مراكش

أعداد خريجي سلك الدكتوراه حسب المؤسسة الجامعية
Effectifs des diplômés du cycle Doctorat par établissement universitaire

Etablissement universitaire	Féminin إناث		Global إجمالي		المؤسسة الجامعية
	الدوليون El	مجموع Total	الدوليون El	مجموع Total	
Faculté des Lettres et Sciences Humaines Béni Mellal		13	1	36	كلية الآداب والعلوم الإنسانية بني ملال
Faculté des Sciences et Techniques Béni Mellal		18		57	كلية العلوم والتقنيات بني ملال
Université Sultan Moulay Slimane Béni Mellal		31	1	93	جامعة السلطان مولاي سليمان بني ملال
Faculté des Sciences Juridiques, Economiques et Sociales Oujda		29		100	كلية العلوم القانونية والاقتصادية والاجتماعية وجدة
Faculté des Lettres et Sciences Humaines Oujda		34		86	كلية الآداب والعلوم الإنسانية وجدة
Faculté des Sciences Oujda		32		93	كلية العلوم وجدة
Faculté de Médecine et de Pharmacie Oujda	1	27	2	58	كلية الطب والصيدلة وجدة
Université Mohammed Premier Oujda	1	122	2	337	جامعة محمد الأول وجدة
Faculté Oussoul Eddine Tétouan				8	كلية أصول الدين تطوان
Faculté des Sciences Juridiques, Economiques et Sociales Tanger	2	92	28	274	كلية العلوم القانونية والاقتصادية والاجتماعية طنجة
Faculté des Lettres et Sciences Humaines Tétouan	4	36	10	118	كلية الآداب والعلوم الإنسانية تطوان
Faculté des Sciences Tétouan		35		77	كلية العلوم تطوان
Faculté Polydisciplinaire Larache				4	الكلية المتعددة التخصصات العرائش
Faculté des Sciences et Techniques Tanger		22		47	كلية العلوم والتقنيات طنجة
Faculté des Sciences et Techniques Al Hoceima		1		2	كلية العلوم والتقنيات الحسيمة
Ecole Nationale des Sciences Appliquées Tanger		6		14	المدرسة الوطنية للعلوم التطبيقية طنجة
Université Abdelmalek Essaadi Tétouan	6	192	38	544	جامعة عبد المالك السعدي تطوان
Faculté des Lettres et Sciences Humaines El Jadida	1	8	1	27	كلية الآداب والعلوم الإنسانية الجديدة
Faculté des Sciences El Jadida		31	3	69	كلية العلوم الجديدة
Université Chouaib Eddoukali El Jadida	1	39	4	96	جامعة شعيب الدكالي الجديدة
Faculté des Sciences Juridiques et Politiques Settat		9	8	49	كلية العلوم القانونية والسياسية سطات
Faculté d'Economie et de Gestion Settat		17		34	كلية الاقتصاد والتدبير سطات
Faculté des Sciences et Techniques Settat		29	2	72	كلية العلوم والتقنيات سطات
Université Hassan Ier Settat		55	10	155	جامعة الحسن الأول سطات
Faculté des Sciences Juridiques, Economiques et Sociales Meknès		39	2	95	كلية العلوم القانونية والاقتصادية والاجتماعية مكناس
Faculté des Lettres et Sciences Humaines Meknès		5	5	19	كلية الآداب والعلوم الإنسانية مكناس
Faculté des Sciences Meknès		35	2	90	كلية العلوم مكناس
Faculté Polydisciplinaire Errachidia				1	الكلية المتعددة التخصصات الرشيدية
Faculté des Sciences et Techniques Errachidia		12		31	كلية العلوم والتقنيات الرشيدية
Ecole Nationale Supérieure des Arts et Métiers Meknès		7		18	المدرسة الوطنية العليا للفنون والمهن مكناس
Université Moulay Ismaïl Meknès		98	9	254	جامعة المولى إسماعيل مكناس
Faculté d'Economie et de Gestion Kénitra		8	1	18	كلية الاقتصاد والتدبير القنيطرة
Facultés des Langues, des Lettres et des Arts Kénitra	1	6	3	30	كلية اللغات والآداب والفنون القنيطرة
Faculté des Sciences Humaines et Sociale Kénitra		5	4	34	كلية العلوم الإنسانية والاجتماعية القنيطرة
Faculté des Sciences Kénitra		22	1	50	كلية العلوم القنيطرة
Université Ibn Tofail Kénitra	1	41	9	132	جامعة ابن طفيل القنيطرة
Faculté Chariâa Agadir		1		22	كلية الشريعة أكادير
Faculté des Sciences Juridiques, Economiques et Sociales Agadir		6	8	36	كلية العلوم القانونية والاقتصادية والاجتماعية أكادير
Faculté des Lettres et Sciences Humaines Agadir	1	21	3	74	كلية الآداب والعلوم الإنسانية أكادير
Faculté des Sciences Agadir		20	2	69	كلية العلوم أكادير
Ecole Nationale des Sciences Appliquées Agadir		12		24	المدرسة الوطنية للعلوم التطبيقية أكادير
Ecole Nationale de Commerce et de Gestion Agadir		12		15	المدرسة الوطنية للتجارة والتسيير أكادير
Université Ibn Zohr Agadir	1	72	13	240	جامعة ابن زهر أكادير
Total	54	1745	260	4238	المجموع

أعداد خريجي سلك الدكتوراه حسب المسلك
Effectifs des diplômés du cycle Doctorat selon la filière

ميدان التعليم الأصلي
Domaine de l'enseignement originel

فمفمنفنف	فنفث	فمفمف	فمفمف
1		16	الفقه المالكف: الأصلالة والفنفنف
1		16	كلفة الشرفعة فاس Faculté Chariâa Fès
		8	الفرس اللغوف والنصوف الشرعفة والأفبفة
		8	كلفة اللغة العربفة مراكش Faculté Al-Logha Al Arabia Marrakech
		7	الفرفا الكلامف والأصوفف والفصوفف فف الغرب الإسلامف
		1	العلوم العقففة والفكرفة فف الغرب الإسلامف
		8	كلفة أصول الففن ففوان Faculté Ossoul Eddine Tétouan
1		22	المذهب المالكف والفشفرف المعاصر
1		22	كلفة الشرفعة أكاففر Faculté Chariâa Agadir
2		54	Total الممفوف

أعداد خريجي سلك الدكتوراه حسب المسلك
Effectifs des diplômés du cycle Doctorat selon la filière

ميدان العلوم القانونية والاقتصادية والاجتماعية
Domaine des sciences juridiques, économiques et sociales

إناث Féminin	إجمالي Global	المسلك Filière
4	23	العلوم القانونية
3	30	القانون العام والعلوم السياسية
4	7	Droit public et sciences politiques
18	26	Sciences de gestion
1	4	Sciences économiques
4	11	Sciences juridiques
34	101	كلية العلوم القانونية والاقتصادية والاجتماعية أكادال الرباط Faculté des Sciences Juridiques, Economiques et Sociales Agdal Rabat
25	85	Droit et économie
25	85	كلية العلوم القانونية والاقتصادية والاجتماعية السويصي الرباط Faculté des Sciences Juridiques, Economiques et Sociales Souissi Rabat
9	37	Droit comparé, économie appliquée et développement durable
9	37	كلية العلوم القانونية والاقتصادية والاجتماعية سلا Faculté des Sciences Juridiques, Economiques et Sociales Salé
	1	Droit privé
12	23	Sciences de gestion
3	5	Sciences économiques
15	29	كلية العلوم القانونية والاقتصادية والاجتماعية الدار البيضاء Faculté des Sciences Juridiques, Economiques et Sociales Casablanca
	4	Droit privé
2	12	Droit public et sciences politiques
9	19	Sciences économiques et gestion
11	35	كلية العلوم القانونية والاقتصادية والاجتماعية المحمدية Faculté des Sciences Juridiques, Economiques et Sociales Mohammedia
15	48	القانون الخاص
7	38	القانون العام
9	17	Sciences de gestion
10	20	Sciences économiques
41	123	كلية العلوم القانونية والاقتصادية والاجتماعية فاس Faculté des Sciences Juridiques, Economiques et Sociales Fès
3	22	Droit privé
4	36	Droit public et sciences politiques
15	22	Science de gestion
3	9	Sciences économiques
25	89	كلية العلوم القانونية والاقتصادية والاجتماعية مراكش Faculté des Sciences Juridiques, Economiques et Sociales Marrakech

أعداد خريجي سلك الدكتوراه حسب المسلك
Effectifs des diplômés du cycle Doctorat selon la filière

ميدان العلوم القانونية والاقتصادية والاجتماعية
Domaine des sciences juridiques, économiques et sociales

إناث Féminin	إجمالي Global	المسلك Filière
11	40	القانون الخاص
7	36	Droit public
7	16	Economie et gestion
4	8	Sciences économiques et gestion
29	100	كلية العلوم القانونية والاقتصادية والاجتماعية وجدة Faculté des Sciences Juridiques, Economiques et Sociales Oujda
42	103	Droit privé
27	115	Droit public
23	56	Gestion des organisations, économie et développement durable
92	274	كلية العلوم القانونية والاقتصادية والاجتماعية طنجة Faculté des Sciences Juridiques, Economiques et Sociales Tanger
7	21	القانون الخاص
2	28	القانون العام والعلوم السياسية
9	49	كلية العلوم القانونية و السياسية سطات Faculté des Sciences Juridiques et Politiques Settat
13	24	Sciences de gestion
4	10	Sciences économiques
17	34	كلية الاقتصاد و التدبير سطات Faculté d'Economie et de Gestion Settat
5	29	الدراسات والأبحاث القانونية والسياسية
13	30	القانون والتنمية
21	36	Economie du territoire et stratégies des acteurs
39	95	كلية العلوم القانونية والاقتصادية والاجتماعية مكناس Faculté des Sciences Juridiques, Economiques et Sociales Meknès
8	18	Sciences économiques et gestion
8	18	كلية الاقتصاد و التدبير القنيطرة Faculté d'Economie et de Gestion Kénitra
1	24	القانون الخاص و القانون العام عربية وفرنسية
5	12	Economie et gestion des organisations
6	36	كلية العلوم القانونية والاقتصادية والاجتماعية اكادير Faculté des Sciences Juridiques, Economiques et Sociales Agadir
360	1105	Total المجموع

أعداد خريجي سلك الدكتوراه حسب المسلك
Effectifs des diplômés du cycle Doctorat selon la filière

ميدان الآداب والعلوم الإنسانية
Domaine des lettres et sciences humaines

Féminin إناث	Global إجمالي	Filière المسلك
4	18	آداب وفنون متوسطة
4	18	كلية الآداب والعلوم الإنسانية الرباط Faculté des Lettres et Sciences Humaines Rabat
	6	الاختلاف العقائدي عند علماء المسلمين وانعكاساته على الفرد والمجتمع
4	7	الأدب الشعبي
3	10	لغات وثقافات العالم الإيبيري والإيبيروأمرىكي
4	7	Genre, culture et société
	2	Périurbanisation, aménagement et développement durable
11	15	Sciences sociales
22	47	كلية الآداب والعلوم الإنسانية عين الشق الدار البيضاء Faculté des Lettres et Sciences Humaines Ain Chock Casablanca
	2	الإشهار والتواصل
1	1	التغيرات المناخية، البيئة والتنمية المستدامة
	2	الفلسفة والشأن العام
	1	المغرب والعالم الغربي ما بين القرنين 15 و 20
1	2	تحليل الخطاب السردي
	2	دراسات في الدين و السياسة
5	5	Civilisations francophones et comparées
	1	Language and transculturalism
7	16	كلية الآداب والعلوم الإنسانية بن مسيك الدار البيضاء Faculté des Lettres et Sciences Humaines Ben M'sick Casablanca
	1	الفكر الإسلامي المغربي: الخصائص المنهجية والتحديات المعرفية
3	19	المجال، المجتمع، التهيئة والتنمية والتربية
2	6	المدينة عبر التاريخ في حوض البحر الأبيض المتوسط
2	2	linguistics littérature et traduction
1	1	Sémantique et rhétorique des textes
1	1	Sociologie
	4	Sociologie des mutations sociales et développement
9	34	كلية الآداب والعلوم الإنسانية المحمدية Faculté des Lettres et Sciences Humaines Mohammedia
	1	مختبر التراث والمجال
2	3	مختبر الدراسات الحضرية
	1	Géographie
	1	Histoire
5	8	Langue et littérature arabes
5	14	Langue et littérature françaises
7	13	Lettres et études culturelles
5	8	Psychologie
5	11	Sciences dulangage, cognition et didactique
7	25	Sociologie
36	85	كلية الآداب والعلوم الإنسانية ظهر المهراز فاس Faculté des Lettres et Sciences Humaines Dhar El Mahraz Fès

أعداد خريجي سلك الدكتوراه حسب المسلك
Effectifs des diplômés du cycle Doctorat selon la filière

ميدان الآداب والعلوم الإنسانية
Domaine des lettres et sciences humaines

فeminin إناث	Global إجمالي	المسلك Filière
12	61	التاريخ والتراث
18	47	اللغات والاداب والتواصل
3	18	الموارد والتهيئة المجالية والتنمية المحلية
33	126	كلية الآداب والعلوم الإنسانية سايس فاس Faculté des Lettres et Sciences Humaines Saïss Fès
	1	التواصل والمقابلة وثقافة التنمية
1	5	الدينامية المجالية في المغرب: الاعداد والتنمية والحكمة
4	9	النص واللغة والنقد
2	15	مدارك الاجتهاد في المستجدات الإنسانية المعاصرة
1	1	Tourisme, patrimoine et gestion territoriale
8	31	كلية الآداب والعلوم الإنسانية مراكش Faculté des Lettres et Sciences Humaines Marrakech
	3	التاريخ والتراث الجهوي
3	5	التمدين والتهيئة الحضرية
5	15	الحوار الديني والثقافي في الحضارة الإسلامية
1	1	اللغة العربية وعلومها
1	3	دينامية المشاهد والتراث
3	9	Interactions in literature, culture and society
13	36	كلية الآداب والعلوم الإنسانية بني ملال Faculté des Lettres et Sciences Humaines Béni Mellal
4	9	أدب اللغة العربية وعلومها والبناء الحضاري
6	21	التراث الثقافي واستراتيجيات التنمية
15	29	العمل الاجتماعي في الإسلام وتطبيقاته المعاصرة
1	3	Gestion territoriale, aménagement et développement des régions périphériques
6	22	Langues,cultures et technique d'information et communication
2	2	Littérature générale et comparée - Interculturalité
34	86	كلية الآداب والعلوم الإنسانية وجدة Faculté des Lettres et Sciences Humaines Oujda
	4	البلاغة و تحليل الخطاب
	2	التخطيط الجهوي والتنمية الترابية
	2	الدرسات الإسلامية: عقيدة وعلوم،تراث وحضارة
	2	الديناميات الاجتماعية: المجال والسلطة و المجتمع
	6	المجال الجغرافي : التحولات وإشكالية التدبير والتهيئة
16	51	النص الأدبي العربي القديم : التوثيق والقراءة والتأويل
4	18	شمال المغرب وعلاقته بحضارات البحر الأبيض المتوسط
15	28	Linguistique, communication et traduction
1	5	littératures francophones et comparées
36	118	كلية الآداب والعلوم الإنسانية تطوان Faculté des Lettres et Sciences Humaines Tétouan

أعداد خريجي سلك الدكتوراه حسب المسلك
Effectifs des diplômés du cycle Doctorat selon la filière

ميدان الآداب والعلوم الإنسانية
Domaine des lettres et sciences humaines

المسلك Filière	إجمالي إجمالي Global	إناث Féminin
فكر الإصلاح والتغيير في المغرب والعالم الإسلامي	8	
Applied language and culture studies	3	1
Espaces fragiles au Maroc: Dynamiques spatiales, environnement et gestion des territoires	9	2
Représentations (inter) culturelles, langue, communication, analyse du discours, littérature, traduc:	7	5
كلية الآداب والعلوم الإنسانية الجديدة Faculté des Lettres et Sciences Humaines El Jadida	27	8
تفسير الخطاب الشرعي : المناهج والقضايا	14	4
Applied linguistics	1	
Langue communication et culture	4	1
كلية الآداب والعلوم الإنسانية مكناس Faculté des Lettres et Sciences Humaines Meknès	19	5
Langage et société	30	6
كلية اللغات والآداب والفنون القنيطرة facultés des Langues, des Lettres et des Arts Kénitra	30	6
Doctorat lettres et sciences humaines	34	5
كلية العلوم الإنسانية والاجتماعية القنيطرة Faculté des Sciences Humaines et Sociale Kénitra	34	5
التاريخ الجهوي للجنوب المغربي	8	1
المناهج العلمية في تفسير الخطاب	6	
النص والخطاب	8	1
Aménagement du territoire, sociétés, migration et développement durable	21	7
Espaces anthropisés : Risques environnementaux et fragilité socio-économique	2	
Langues et communication	19	12
Patrimoine et développement	10	
كلية الآداب والعلوم الإنسانية أكادير Faculté des Lettres et Sciences Humaines Agadir	74	21
الخطاب وتكامل العلوم والمعارف	1	
كلية متعددة التخصصات الرشيدية Faculté Polydisciplinaire Errachidia	1	
Total المجموع	782	247

أعداد خريجي سلك الدكتوراه حسب المسلك
Effectifs des diplômés du cycle Doctorat selon la filière

ميدان العلوم
Domaine des sciences

فémينين إناث	Global إجمالي	المسلك Filière
27	74	Sciences et technologies
27	74	كلية العلوم الرباط Faculté des Sciences Rabat
2	2	Sciences et techniques
	1	Sciences physiques
2	3	كلية العلوم عين الشق الدار البيضاء Faculté des Sciences Ain Chock Casablanca
	1	Chimie : Recherche et développement
3	6	Mathématiques, informatique et traitement de l'information
	1	Physique et applications
3	8	كلية العلوم بن مسيك الدار البيضاء Faculté des Sciences Ben M'Sick Casablanca
1	4	Didactique des sciences et ingénierie pédagogique
4	12	Mathématiques et applications
5	7	Molécules bioactives, santé et biotechnologies
11	19	Ressources naturelles, sciences de l'environnement et développement durable
15	23	Science et technologie de l'information et de la communication et modélisation
1	7	Sciences de matériaux et procédés industriels
37	72	كلية العلوم ظهر المهرز فاس Faculté des Sciences Dhar El Mahraz Fès
9	29	Chimie et développement
7	21	Géosciences, géoressources et environnement
3	10	Mathématiques et applications
20	38	Sciences de la vie et de l'environnement
5	29	Sciences physiques et ingénierie
44	127	كلية العلوم السملاية مراكش Faculté des Sciences Semlalia Marrakech
7	15	Chimie appliquée et environnement
1	4	Géosciences
10	30	Mathématiques et informatique
10	29	Physique et ingénierie
4	15	Sciences de la vie et de l'environnement
32	93	كلية العلوم وجدة Faculté des Sciences Oujda
8	14	Biologie
4	6	Chimie
1	10	Géologie
1	1	Ingénierie pédagogique et didactique des sciences
1	3	Sciences mathématiques, physique et nouvelles technologies
7	11	Informatique
5	10	Mathématiques
8	22	Physique
35	77	كلية العلوم تطوان Faculté des Sciences Tétouan

أعداد خريجي سلك الدكتوراه حسب المسلك
Effectifs des diplômés du cycle Doctorat selon la filière

ميدان العلوم
Domaine des sciences

فمئنيق	إناث	إجمالي	المسلك
		1	كيميا التحليلية وعلوم البيئة
9		16	كيميا و تطبيقات
		1	جئولوجيا
3		4	جئوساينس و تطبيقات
2		16	ماتيماتيا و حاسبات
11		23	فيزياء و حاسبات
6		8	ساينس اليا
31		69	كلية العلوم الجديدة Faculté des Sciences El Jadida
1		8	جئوساينس و تراث
2		5	جئوساينس الأساسية و التطبيقية
5		11	ماتيريا، حاسبات الجئوليا و البيئة
12		27	ماتيماتيا و حاسبات : تئوريا و تطبيقات
7		15	ساينس البيولوجية و تطبيقات
8		24	ساينس الفيزيائية و حاسبات
35		90	كلية العلوم مكناس Faculté des Sciences Meknès
22		50	ساينس و تاتيقا
22		50	كلية العلوم الفتيظرة Faculté des Sciences Kénitra
6		19	كيميا الأساسية و التطبيقية
3		7	جئوساينس التطبيقية و الجئو-بيئة
6		19	ماتيماتيا، حاسبات و تطبيقات
4		13	ساينس اليا و راسورات الطبيعية
1		11	فيزياء
20		69	كلية العلوم أكادير Faculté des Sciences Agadir
		4	ساينس و تاتيقا اليا
		4	كلية متعددة التخصصات العراش Faculté Polydisciplinaire Larache
288		736	المجموع

أعداد خريجي سلك الدكتوراه حسب المسلك
Effectifs des diplômés du cycle Doctorat selon la filière

ميدان العلوم والتقنيات
Domaine des sciences et techniques

فeminin إناث	Global إجمالي	Filière المسلك
6	23	Sciences et ingénierie pour le développement durable
3	7	Sciences, techniques de la chimie, de la vie et de l'environnement
9	30	كلية العلوم والتقنيات المحمدية Faculté des Sciences et Techniques Mohammedia
3	4	Algèbre, analyse fonctionnelle et applications
1	1	Anesthésie-réanimation et médecine d'urgence
1	1	Bases moléculaires en pathologies humaines et outils thérapeutiques
2	5	Biotechnologie microbienne
3	5	Chimie de la matière condensée
9	11	Chimie organique appliquée
1	2	Couches minces et traitement de surface par plasma
4	5	d'Ingénierie systèmes, et applications
4	6	Ecologie fonctionnelle et environnement
5	5	Energies renouvelables et systèmes intelligents
5	5	Epidémiologie
3	4	Génie mécanique
7	8	Géo ressources et environnement
4	6	informatique et de physique interdisciplinaire
3	3	Molécules Bioactives
2	4	Modélisation et calcul scientifique
1	1	Neurosciences cliniques
3	3	Pathologie humaine, Biomédecine et environnement
	1	procédés, énergies renouvelables et environnement
5	7	Productique, énergie et développement durable
	2	Ressources naturelles et environnement
3	3	Sciences de l'ingénieur, sciences physiques, mathématiques et informatique
2	3	Sciences de l'ingénieur
7	10	Signaux système et composant
2	4	Systèmes intelligents et applications
6	7	Techniques industrielles
3	5	Transmission et traitement d'information
89	121	كلية العلوم والتقنيات سايس فاس Faculté des Sciences et Techniques Saïss Fès
2	2	Biotechnologies et technologies agroalimentaires
9	13	Génie électrique, télécommunications et techniques industrielles
9	21	Génie informatique et mathématiques appliquées aux sciences de l'ingénieur
20	36	كلية العلوم والتقنيات كليز مراكش Faculté des Sciences et Techniques Gueliz Marrakech
4	6	Biologie
4	8	Chimie
	2	Génie mécanique
	4	Informatique
3	11	Mathématiques
3	5	Mathématiques et physique appliquées
2	9	Physique
2	12	Ressources naturelles, environnement et santé
18	57	كلية العلوم والتقنيات بني ملال Faculté des Sciences et Techniques Béni Mellal

أعداد خريجي سلك الدكتوراه حسب المسلك
Effectifs des diplômés du cycle Doctorat selon la filière

ميدان العلوم والتقنيات
Domaine des sciences et techniques

فeminin إناث	Global إجمالي	Filière المسلك
22	47	Sciences et techniques de l'ingénieur
22	47	كلية العلوم والتقنيات طنجة Faculté des Sciences et Techniques Tanger
1	2	Sciences et techniques de l'ingénieur
1	2	كلية العلوم والتقنيات الحسيمة Faculté des Sciences et Techniques Al Hoceima
9	17	Biologie, santé et environnement
6	10	Chimie appliquées et environnement
8	21	Mathématiques appliquées et informatique
6	24	Physique et sciences de l'ingénieur
29	72	كلية العلوم والتقنيات سطات Faculté des Sciences et Techniques Settat
4	4	Chimie et environnement
1	3	Géosciences et patrimoine
1	6	Mathématiques appliquées et informatique
4	11	Physique appliquée et sciences de l'ingénieur
2	7	Sciences de la vie et de l'environnement
12	31	كلية العلوم والتقنيات الرشيدية Faculté des Sciences et Techniques Errachidia
200	396	Total المجموع

أعداد خريجي سلك الدكتوراه حسب المسلك
Effectifs des diplômés du cycle Doctorat selon la filière

ميدان الطب والصيدلة
Domaine de médecine et pharmacie

إناث Féminin			إجمالي Global			المسلك Filière
الدكتوراه Doctorat	دبلوم التخصص في الطب والصيدلة DSMP	المجموع Total	الدكتوراه Doctorat	دبلوم التخصص في الطب والصيدلة DSMP	المجموع Total	
	17	17	29	29	29	Analyse biologique médicale
	8	8	18	18	18	Anesthésie-réanimation
	23	23	34	34	34	Cardiologie
	1	1	4	4	4	Chirurgie cardio-vasculaire
			14	14	14	Chirurgie générale
			1	1	1	Chirurgie pédiatrique
			1	1	1	Chirurgie réparatrice
			1	1	1	Chirurgie thoracique
			3	3	3	Chirurgie viscérale
	3	3	7	7	7	Dermatologie
	3	3	5	5	5	Endocrinologie et maladies métaboliques
	11	11	17	17	17	Gastro-entérologie
	22	22	26	26	26	Gynécologie obstétrique
	4	4	4	4	4	Hématologie clinique
	1	1	2	2	2	Médecine aéronautique
	1	1	2	2	2	Médecine d'urgence et de catastrophes
	1	1	1	1	1	Médecine Interne
	3	3	4	4	4	Médecine légale
	22	22	25	25	25	Néphrologie
	1	1	2	2	2	Neurochirurgie
	4	4	5	5	5	Oncologie médicale
	14	14	25	25	25	Ophtalmologie
	3	3	6	6	6	Oto-rhino-laryngologie
	23	23	24	24	24	Pédiatrie
	5	5	7	7	7	Pharmacie clinique
	3	3	4	4	4	Pharmacie industrielle
	6	6	9	9	9	Pneumo-physiologie
	6	6	6	6	6	Psychiatrie
	10	10	14	14	14	Radiologie
	1	1	1	1	1	Radiothérapie
	4	4	4	4	4	Rhumatologie
3		3	6		6	Sciences de la vie et de la santé
	1	1	1	1	1	Stomatologie et chirurgie Maxillo faciale
			6	6	6	Traumato-orthopédie
			7	7	7	Urologie
3	201	204	6	319	325	

كلية الطب والصيدلة الرباط
Faculté de Médecine et Pharmacie Rabat

أعداد خريجي سلك الدكتوراه حسب المسلك
Effectifs des diplômés du cycle Doctorat selon la filière

ميدان الطب والصيدلة
Domaine de médecine et pharmacie

إناث Féminin			إجمالي Global			المسلك Filière
الدكتوراه Doctorat	دبلوم التخصص في الطب والصيدلة DSMP	المجموع Total	الدكتوراه Doctorat	دبلوم التخصص في الطب والصيدلة DSMP	المجموع Total	
	8	8		10	10	Analyses biologiques médicales
	1	1		2	2	Anatomie-pathologie
	2	2		5	5	Anesthésie-réanimation
1		1	3		3	Biologie-physiologie
	3	3		6	6	Cardiologie
	3	3		10	10	Chirurgie générale
	1	1		1	1	Chirurgie pédiatrique
	1	1		1	1	Chirurgie réparatrice
	5	5		6	6	Dermatologie
	5	5		7	7	Endocrinologie et maladies métaboliques
2	4	4	3	5	5	Gastro-entérologie
		2			3	Génétique et pathologie moléculaire
	16	16		20	20	Gynécologie obstétrique
	2	2		2	2	Hématologie clinique
	1	1		1	1	Informatique médicale
	1	1		1	1	Maladies infectieuses
	1	1		1	1	Médecine de travail
	2	2		2	2	Médecine interne
	1	1		1	1	Médecine légale
				1	1	Médecine nucléaire
	1	1		1	1	Médecine physique et réadaptation fonctionnelle
	3	3		4	4	Néphrologie
	1	1		3	3	Neurochirurgie
	2	2		2	2	Oncologie médicale
	13	13		20	20	Ophthalmologie
	7	7		18	18	O-R-L
	6	6		8	8	Pédiatrie
	2	2		2	2	Pédopsychiatrie
	3	3		4	4	Pneumo-physiologie
	4	4		4	4	Psychiatrie
	12	12		13	13	Radiologie
	6	6		7	7	Radiothérapie
	4	4		4	4	Rhumatologie
	1	1		2	2	Stomatologie et chirurgie maxillo-faciale
				9	9	Traumatologie orthopédie
	2	2		14	14	Urologie
3	124	127	6	197	203	كلية الطب والصيدلة الدار البيضاء Faculté de Médecine et de Pharmacie Casablanca

أعداد خريجي سلك الدكتوراه حسب المسلك
Effectifs des diplômés du cycle Doctorat selon la filière

ميدان الطب والصيدلة
Domaine de médecine et pharmacie

إناث Féminin			إجمالي Global			المسلك Filière
الدكتوراه Doctorat	دبلوم التخصص في الطب والصيدلة DSMP	المجموع Total	الدكتوراه Doctorat	دبلوم التخصص في الطب والصيدلة DSMP	المجموع Total	
	3	3	4	4	4	Analyses biologiques médicales
	3	3	11	11	11	Anesthésie-réanimation
	2	2	3	3	3	Cardiologie
			1	1	1	Chirurgie cardio vasculaire
	1	1	10	10	10	Chirurgie générale
	1	1	1	1	1	Chirurgie pédiatrique
			1	1	1	Chirurgie thoracique
			1	1	1	chirurgie vasculaire périphérique
	2	2	3	3	3	Dermatologie
	2	2	2	2	2	Endocrinologie et maladies métaboliques
	2	2	3	3	3	Gastro-entérologie
	12	12	20	20	20	Gynécologie obstétrique
	1	1	1	1	1	Médecine Interne
	1	1	2	2	2	Néphrologie
			5	5	5	Neurochirurgie
	3	3	3	3	3	Neurologie
	4	4	5	5	5	Oncologie médicale
	5	5	9	9	9	Ophthalmologie
	4	4	9	9	9	O-R-L Oto-rhino-laryngologie
	8	8	8	8	8	Pédiatrie
	1	1	2	2	2	Pneumo-physiologie
	3	3	4	4	4	Psychiatrie
	2	2	5	5	5	Radiologie
	3	3	4	4	4	Radiothérapie
	3	3	3	3	3	Rhumatologie
			19	19	19	Traumatologie-orthopédie
			7	7	7	Urologie

66

66

146

146

كلية الطب والصيدلة فاس
Faculté de Médecine et Pharmacie Fès

أعداد خريجي سلك الدكتوراه حسب المسلك
Effectifs des diplômés du cycle Doctorat selon la filière

ميدان الطب والصيدلة
Domaine de médecine et pharmacie

Féminin إناث		Global إجمالي		Filière المسلك
الدكتوراه Doctorat	ديبلوم التخصص في الطب والصيدلة DSMP	الدكتوراه Doctorat	ديبلوم التخصص في الطب والصيدلة DSMP	
				المجموع Total
10	10	11	11	Analyse biologique médicale
1	1	2	2	Anatomie-pathologie
2	2	6	6	Cardiologie
		4	4	Chirurgie générale
		1	1	Chirurgie pédiatrique
		1	1	Chirurgie réparatrice
		1	1	chirurgie vasculaire périphérique
4	4	4	4	Dermatologie
		2	2	Endocrinologie
1	1	2	2	Gastro-entérologie
2	2	2	2	Génétique
4	4	8	8	Gynécologie obstétrique
		1	1	Maladies infectieuses
1	1	3	3	Médecine Interne
2	2	2	2	Médecine physique et réadaptation fonctionnelle
1	1	2	2	Néphrologie
1	1	4	4	Neurochirurgie
2	2	4	4	Neurologie
7	7	16	16	Ophtalmologie
2	2	4	4	Oto-rhino-laryngologie
5	5	7	7	Pédiatrie
5	5	7	7	Psychiatrie
7	7	15	15	Radiologie
2	2	3	3	Radiothérapie
3	3	5	5	Rhumatologie
2	2	2	2	Stomatologie et chirurgie maxillo faciale
1	1	10	10	Traumato-orthopédie
1	1	5	5	Urologie

66

66

134

134

كلية الطب والصيدلة مراكش
Faculté de Médecine et Pharmacie Marrakech

أعداد خريجي سلك الدكتوراه حسب المسلك
Effectifs des diplômés du cycle Doctorat selon la filière

ميدان الطب والصيدلة
Domaine de médecine et pharmacie

إناث Féminin			إجمالي Global			المسلك Filière
الدكتوراه Doctorat	دبلوم التخصص في الطب والصيدلة DSMP	المجموع Total	الدكتوراه Doctorat	دبلوم التخصص في الطب والصيدلة DSMP	المجموع Total	
	1	1	3	3	3	Analyse biologique
			1	1	1	Anatomie pathologie
	2	2	3	3	3	Anesthésie-réanimation
	1	1	1	1	1	Biologie médicale
	2	2	4	4	4	Cardiologie
	1	1	6	6	6	Chirurgie générale
	1	1	2	2	2	Chirurgie pédiatrique
			2	2	2	Chirurgie vasculaire
	1	1	1	1	1	Dermatologie
			1	1	1	Endocrinologie
	1	1	1	1	1	Gastroenterologie
	2	2	4	4	4	Gynécologie-obstétrique
	2	2	3	3	3	Médecine interne
	1	1	3	3	3	Néphrologie
	1	1	1	1	1	Neurologie
	2	2	4	4	4	Ophthalmologie
			1	1	1	ORL
	1	1	5	5	5	Oto-rhino-laryngologie
	3	3	3	3	3	Pédiatrie
	1	1	2	2	2	Psychiatrie
	3	3	4	4	4	Radiologie
			1	1	1	Reanimation
	1	1	1	1	1	Traumatologie-orthopédie
			1	1	1	Urologie
	27	27	58	58	58	كلية الطب والصيدلة وجدة Faculté de Médecine et de Pharmacie Oujda
6	484	490	12	854	866	Total المجموع

أعداد خريجي سلك الدكتوراه حسب المسلك
Effectifs des diplômés du cycle Doctorat selon la filière

ميدان طب الأسنان
Domaine de médecine dentaire

إناث Féminin			إجمالي Global			المسلك Filière
الدكتوراه Doctorat	دبلوم التخصص في طب الأسنان DSMD	المجموع Total	الدكتوراه Doctorat	دبلوم التخصص في طب الأسنان DSMD	المجموع Total	
	1	1	1	1	1	Odontologie chirurgicale
	1	1	2	2	2	Orthopédie-dento-faciale
	2	2	2	2	2	Parodontologie
			1	1	1	Prothèse conjointe
	2	2	2	2	2	Prothèse maxillo-faciale
6	6	6	8	8	8	كلية طب الأسنان الرباط Faculté de Médecine Dentaire Rabat
	2	2	3	3	3	Odontologie chirurgicale
	2	2	2	2	2	Odontologie conservatrice
	4	4	4	4	4	Orthopédie-dento-faciale
	1	1	1	1	1	Parodontologie
	3	3	3	3	3	Pédodontie -prévention
	3	3	3	3	3	Prothèse adjointe
	1	1	2	2	2	Prothèse conjointe
16	16	16	18	18	18	كلية طب الأسنان الدار البيضاء Faculté de Médecine Dentaire Casablanca
22	22	22	26	26	26	Total المجموع

أعداد خريجي سلك الدكتوراه حسب المسلك
Effectifs des diplômés du cycle Doctorat selon la filière

ميدان علوم المهندس
Domaine des sciences de l'ingénieur

فeminin إناث	Global إجمالي	Filière المسلك
49	111	Sciences et techniques pour l'ingénieur
49	111	المدرسة المحمدية للمهندسين الرباط Ecole Mohammadia d'Ingénieurs Rabat
3	3	Informatique
1	4	Sciences et technologies de l'information et de l'ingénieur
4	7	المدرسة الوطنية العليا للمعلومات وتحليل النظم الرباط Ecole Nationale Supérieure d'Informatique et d'Analyse des Systèmes Rabat
15	28	Génie électrique
11	21	Génie informatique
5	12	Génie mécanique
31	61	المدرسة الوطنية العليا للكهرباء والميكانيك الدار البيضاء Ecole Nationale Supérieure d'Electricité et de Mécanique Casablanca
6	14	Sciences et techniques de l'ingénieur
6	14	المدرسة الوطنية للعلوم التطبيقية طنجة Ecole Nationale des Sciences Appliquées Tanger
7	18	Mécanique, procédés et commande
7	18	المدرسة الوطنية العليا للفنون والمهن مكناس Ecole Nationale Supérieure des Arts et Métiers Meknès
12	24	Sciences et techniques de l'ingénieur
12	24	المدرسة الوطنية للعلوم التطبيقية أكادير Ecole Nationale des Sciences Appliquées Agadir
109	235	Total المجموع

ميدان التجارة والتسيير
Domaine de commerce et gestion

فeminin إناث	Global إجمالي	Filière المسلك
12	15	Sciences et techniques de gestion
12	15	المدرسة الوطنية للتجارة والتسيير أكادير Ecole Nationale de Commerce et de Gestion Agadir
12	15	Total المجموع

ميدان علوم التربية
Domaine des sciences de l'éducation

فeminin إناث	Global إجمالي	Filière المسلك
1	1	اللسانيات التطبيقية والمقارنة
14	22	Analyse et évaluation des systèmes d'éducation et de formation
15	23	كلية علوم التربية Faculté des sciences de l'éducation
15	23	Total المجموع

التعليم الجامعي العمومي

ENSEIGNEMENT UNIVERSITAIRE PUBLIC

الأعمال الاجتماعية

Deuvres Sociales

أعداد الطلبة القاطنين حسب الحي الجامعي أو الداخلية
Effectifs des étudiants résidents selon la cité universitaire ou internat

Cité universitaire ou Internat	Féminin إناث		Global إجمالي		حي جامعي أو داخلية
	الدوليون EI	مجموع Total	الدوليون EI	مجموع Total	
Cité Universitaire de l'Agdal Rabat			21	21	الحي الجامعي أكادال الرباط
Cité Universitaire Souissi I Rabat					الحي الجامعي السويصي الأول الرباط
Cité Universitaire Souissi II Rabat			37	37	الحي الجامعي السويصي الثاني الرباط
Cité Universitaire Moulay Ismail Rabat			68	68	الحي الجامعي مولاي إسماعيل الرباط
Cité Universitaire Casablanca			142	142	الحي الجامعي الدار البيضاء
Cité Universitaire Dhar El Mahraz Fès			59	59	الحي الجامعي ظهر المهرزاز فاس
Cité Universitaire Saïs I Fès			57	57	الحي الجامعي سايس 1 فاس
Cité Universitaire Saïs II Fès					الحي الجامعي سايس 2 فاس
Cité Universitaire Saïs III Fès					الحي الجامعي سايس 3 فاس
Cité Universitaire Marrakech			11	11	الحي الجامعي مراكش
Cité Universitaire Béni Mellal			33	33	الحي الجامعي بني ملال
Cité Universitaire Oujda			72	72	الحي الجامعي وجدة
Cité Universitaire Kénitra			14	14	الحي الجامعي القنيطرة
Cité Universitaire Meknès			18	18	الحي الجامعي مكناس
Cité Universitaire Tétouan			33	33	الحي الجامعي تطوان
Cité Universitaire Tanger					الحي الجامعي طنجة
Cité Universitaire Agadir I			28	28	I الحي الجامعي أكادير
Cité Universitaire Agadir II					II الحي الجامعي أكادير
Cité Universitaire Settat			24	24	الحي الجامعي سطات
Cité Universitaire Errachidia			11	11	الحي الجامعي الرشيدية
Cité Universitaire El Jadida			29	29	الحي الجامعي الجديدة
Cité Universitaire Nador					الحي الجامعي الناظور
Cité Universitaire Safi					الحي الجامعي آسفي
Internat EMI Rabat					داخلية المدرسة المحمدية للمهندسين الرباط
Internat FSE Rabat					داخلية كلية علوم التربية الرباط
Internat ENSIAS Rabat					المدرسة الوطنية العليا للمعلوماتية وتحليل النظم الرباط
Internat ENSEM Casablanca					داخلية المدرسة العليا للكهرباء والميكانيك الدار البيضاء
Internat EST Casablanca					داخلية المدرسة العليا للتكنولوجيا الدار البيضاء
Internat EST Fès					داخلية المدرسة العليا للتكنولوجيا فاس
Internat EST Oujda					داخلية المدرسة العليا للتكنولوجيا وجدة
Internat ENCG El Jadida					داخلية المدرسة الوطنية للتجارة والتسيير الجديدة
Internat ENSA Al Hoceïma					داخلية المدرسة الوطنية للعلوم التطبيقية الحسيمة
Total			657	657	المجموع

غير متوفرة
Non disponible

A cause de la pandémie de la Covid-19, seuls les étudiants internationaux ont bénéficié des cités universitaires

بسبب جائحة كورونا، لم تفتح الأحياء الجامعية إلا في وجه الطلبة الدوليين

عدد الوجبات المقدمة حسب الحي الجامعي أو الداخلية
Nombres de repas servis par cité universitaire ou internat

Cité universitaire ou Internat	2020-2021	حي جامعي أو داخلية
Cité universitaire Agdal Rabat		الحي الجامعي أكدال الرباط
Cité universitaire Souissi I Rabat		الحي الجامعي السويصي الأول الرباط
Cité universitaire Souissi II Rabat		الحي الجامعي السويصي الثاني الرباط
Cité universitaire Moulay Ismail Rabat		الحي الجامعي مولاي إسماعيل الرباط
Cité universitaire Casablanca		الحي الجامعي الدار البيضاء
Cité Universitaire Dhar El Mahraz Fès		الحي الجامعي ظهر المهراز فاس
Cité universitaire Saiss Fès		الحي الجامعي سايس فاس
Cité Universitaire Saiss III Fès		الحي الجامعي سايس 3 فاس
Cité universitaire Marrakech		الحي الجامعي مراكش
Cité universitaire Oujda		الحي الجامعي وجدة
Cité Universitaire Errachidia		الحي الجامعي الرشيدية
Cité Universitaire Settat		الحي الجامعي سطات
Cité Universitaire Kénitra		الحي الجامعي القنيطرة
Cité Universitaire Meknès		الحي الجامعي مكناس
Cité Universitaire Béni Mellal		الحي الجامعي بني ملال
Cité Universitaire Agadir		الحي الجامعي أكادير
Cité Universitaire Nador		الحي الجامعي الناظور
Cité Universitaire El Jadida		الحي الجامعي الجديدة
Cité Universitaire Safi		الحي الجامعي أسفي
Internat EMI Rabat		داخلية المدرسة المحمدية للمهندسين الرباط
Internat ENSEM Casablanca		داخلية المدرسة الوطنية العليا للكهرباء والميكانيك البيضاء
Internat EST Casablanca		داخلية المدرسة العليا للتكنولوجيا الدار البيضاء
Internat EST Fès		داخلية المدرسة العليا للتكنولوجيا فاس
Internat ENSA AI Hoceïma		داخلية المدرسة الوطنية للعلوم التطبيقية الحسيمة
Internat EST Agadir		داخلية المدرسة العليا للتكنولوجيا أكادير
Total		المجموع

مطاعم الأحياء الجامعية أغلقت بسبب جائحة كورونا
Les restaurants des cités universitaires sont fermés à cause de la Covid 19

أعداد الطلبة الممنوحين بالمغرب وبالخارج
Effectifs des étudiants boursiers au Maroc et à l'étranger

عدد الممنوحين	2019-2020	2020-2021	التغير ب % Var en %	Nombre de boursiers
عدد الممنوحين بالمغرب	383 861	400 709	1,74	Nombre de boursiers au Maroc
السلك العادي	366 580	373 635	1,92	Cycle normal
الماستر	21 060	20 531	-2,51	Master
الدكتوراه	6 221	6 543	5,18	Doctorat
عدد الممنوحين بالخارج	557	568	1,97	Nombre de boursiers à l'étranger
عدد منح أبناء الجالية	509	925	81,73	Nombre de boursiers MRE
المجموع	394 927	402 202	1,84	Total

تم صرف 609 390 منحة منها 5990 منحة خاصة بدبلوم التقني العالي والأقسام التحضيرية للمدارس العليا إلى حدود 22/06/2021

390 609 bourses ont été offertes jusqu'à la date du 22/06/2021, dont 5990 bourses ont été consacrées aux BTS et CPGE

Situation du 14/ 07/ 2021

وضعية 2021 /07 /14

التعليم الجامعي العمومي

ENSEIGNEMENT UNIVERSITAIRE PUBLIC

هيئة التدريس

Corps Enseignant

هيئة التدريس الدائمة حسب المؤسسة الجامعية
Corps enseignant permanent selon le domaine d'études

إجمالي Global

Domaine d'études	حالات أخرى Autres	مساعد Assistant	أستاذ مساعد M. assistant	أ.ت.ع مساعد PES assistant	أستاذ مبرز Prof. Agrégés	أستاذ مؤهل P. Habilité	أستاذ التعليم العالي PES	المجموع Total	الميدان الدراسي
Enseignement originel	10			73		53	47	183	التعليم الأصيل
Sciences juridiques, économiques et sociales	68	2		1 089		547	549	2 265	العلوم القانونية والاقتصادية والاجتماعية
Lettres et sciences humaines	50	2	1	1 009		560	933	2 555	الآداب والعلوم الانسانية
Sciences	44	1		1 253		521	1 931	3 750	العلوم
Accès ouvert	172	5	1	3 434		1 681	3 460	8 753	الولوج المفتوح
Sciences et techniques	41			390		213	695	1 339	العلوم والتقنيات
Médecine et pharmacie	1	6		534	209	15	871	1 636	الطب والصيدلة
Médecine dentaire				50	21		76	147	طب الأسنان
Sciences de l'ingénieur	85			609		330	268	1 292	علوم المهندس
Commerce et gestion	16			272		134	84	506	التجارة والتسيير
Sciences de l'éducation	5			44		18	16	83	علوم التربية
Formation des enseignants	74		1	343		53	118	589	تكوين الأساتذة
Traduction				18		9	6	33	الترجمة
Technologie	65			430		137	133	765	التكنولوجيا
Paramédical				25		10		35	الشبه طبي
Sciences du Sport				31		1		32	علوم الرياضة
Accès régulé	287	6	1	2 746	230	920	2 267	6 457	الولوج المحدود
Instituts de recherche scientifique				51		21	43	115	معاهد البحث العلمي
Total	459	11	2	6 231	230	2 622	5 770	15 325	المجموع

هيئة التدريس الدائمة حسب المؤسسة الجامعية
Corps enseignant permanent selon le domaine d'études

إناث Féminin

Domaine d'études	حالات أخرى Autres	مساعد Assistant	أستاذ مساعد M. assistant	أ.ت.ع مساعد PES assistant	أستاذ مبرز Prof. Agrégés	أستاذ مؤهل P. Habilité	أستاذ التعليم العالي PES	المجموع Total	الميدان الدراسي
Enseignement originel	5			17		9	8	39	التعليم الأصلي
Sciences juridiques, économiques et sociales	48			357		183	122	710	العلوم القانونية والاقتصادية والاجتماعية
Lettres et sciences humaines	36			264		152	178	630	الآداب والعلوم الانسانية
Sciences	29			426		118	414	987	العلوم
Accès ouvert	118			1 064		462	722	2 366	الولوج المفتوح
Sciences et techniques	20			115		46	145	326	العلوم والتقنيات
Médecine et pharmacie	1	4		210	56	10	328	609	الطب والصيدلة
Médecine dentaire				40	18		52	110	طب الأسنان
Sciences de l'ingénieur	39			175		65	48	327	علوم المهندس
Commerce et gestion	10			119		42	13	184	التجارة والتسيير
Sciences de l'éducation	3			18		9	7	37	علوم التربية
Formation des enseignants	23		1	105		18	15	162	تكوين الأساتذة
Traduction				10		2	1	13	الترجمة
Technologie	30			140		32	17	219	التكنولوجيا
Paramédical				10		3		13	الشبه طبي
Sciences du Sport				13				13	علوم الرياضة
Accès régulé	126	4	1	955	74	227	626	2 013	الولوج المحدود
Instituts de recherche scientifique				20		4	9	33	معاهد البحث العلمي
Total	244	4	1	2 039	74	693	1 357	4 412	المجموع

هيئة التدريس الدائمة حسب المؤسسة الجامعية
Corps enseignant permanent selon l'établissement universitaire

إجمالي Global

Etablissement universitaire	Global إجمالي							المجموع Total	المؤسسة الجامعية
	حالات أخرى Autres	مساعد Assistant	أستاذ مساعد M. assistant	أ.ت.ع مساعد PES assistant	أستاذ مبرز Prof. Agrégés	أستاذ مؤهل P. Habilité	أستاذ التعليم العالي PES		
FSJES Agdal Rabat		1		44		36	49	130	كلية العلوم القانونية والاقتصادية والاجتماعية أكادال الرباط
FSJES Souissi Rabat	5			63		34	57	159	كلية العلوم القانونية والاقتصادية والاجتماعية السويسي الرباط
FSJES Salé	7			45		22	27	101	كلية العلوم القانونية والاقتصادية والاجتماعية سلا
FLSH Agdal Rabat	10			111		50	67	238	كلية الآداب والعلوم الإنسانية أكادال الرباط
FS Rabat	8			154		48	213	423	كلية العلوم الرباط
FMP Rabat		6		128	66	8	391	599	كلية الطب والصيدلة الرباط
FMD Rabat				35	8		38	81	كلية طب الأسنان الرباط
EMI Rabat	29			34		18	63	144	المدرسة المحمدية للمهندسين الرباط
ENSIAS Rabat	3			26		19	31	79	المدرسة الوطنية العليا للمعلوماتية وتحليل النظم الرباط
ENSAM Rabat	16			46		16	28	106	المدرسة الوطنية العليا للفنون والمهن الرباط
FSE Rabat	5			44		18	16	83	كلية علوم التربية الرباط
ENS Rabat	7		1	58		8	37	111	المدرسة العليا للأساتذة الرباط
EST Salé	12			44		27	16	99	المدرسة العليا للتكنولوجيا سلا
Total établissements d'enseignement	102	7	1	832	74	304	1 033	2 353	مجموع مؤسسات التعليم
Institut Scientifique Rabat				16		3	21	40	المعهد العلمي الرباط
Institut Etudes Hispano-Lusophones Rabat				9		3	1	13	المعهد الدراسات الإسبانية البرتغالية الرباط
Institut des études et recherches pour l'arabisation				10		1	6	17	معهد الدراسات والأبحاث للتعريب الرباط
Institut universitaire de recherche scientifique				9		6	8	23	المعهد الجامعي للبحث العلمي الرباط
Institut des Etudes Africaines Rabat				7		8	7	22	معهد الدراسات الإفريقية الرباط
Total Instituts de recherche scientifique				51		21	43	115	مجموع معاهد البحث العلمي
Université Mohamed V Rabat	102	7	1	883	74	325	1 076	2 468	جامعة محمد الخامس الرباط
FSJES Aïn Chock Casablanca	14	1		70		47	50	182	كلية العلوم القانونية والاقتصادية والاجتماعية عين الشق الدار البيضاء
FSJES Aïn Sbaâ Casablanca	2			41		25	7	75	كلية العلوم القانونية والاقتصادية والاجتماعية عين السبع البيضاء
FSJES Mohammedia	7			42		19	48	116	كلية العلوم القانونية والاقتصادية والاجتماعية المحمدية
FLSH Aïn Chock Casablanca				62		24	38	124	كلية الآداب والعلوم الإنسانية عين الشق الدار البيضاء
FLSH Ben M'sick Casablanca				38		19	69	126	كلية الآداب والعلوم الإنسانية بن مسيك الدار البيضاء
FLSH Mohammedia	2			31		31	50	114	كلية الآداب والعلوم الإنسانية المحمدية
FS Aïn Chock Casablanca	2			72		34	111	219	كلية العلوم عين الشق الدار البيضاء
FS Ben M'sick Casablanca	6			97		27	139	269	كلية العلوم بن مسيك الدار البيضاء
FST Mohammedia	1			55		29	112	197	كلية العلوم والتقنيات المحمدية
FMP Casablanca	1			110	17	3	184	315	كلية الطب والصيدلة الدار البيضاء
FMD Casablanca				15	13		38	66	كلية طب الأسنان الدار البيضاء
ENSEM Casablanca	5			24		22	32	83	المدرسة الوطنية العليا للكهرباء والميكانيك الدار البيضاء
ENSAM Casablanca				36		13	1	50	المدرسة الوطنية العليا للفنون والمهن الدار البيضاء
ENSAD Casablanca				11		1		12	المدرسة الوطنية العليا للفن والتصميم الدار البيضاء
ENCG Casablanca	2			44		15	9	70	المدرسة الوطنية للتجارة والتسيير الدار البيضاء
ENS Casablanca	30			31		4	10	75	المدرسة العليا للأساتذة الدار البيضاء
ENSET Mohammedia	16			30		6	7	59	المدرسة العليا لأساتذة التعليم التقني المحمدية
EST Casablanca	7			43		17	26	93	المدرسة العليا للتكنولوجيا الدار البيضاء
Université Hassan II Casablanca	95	1		852	30	336	931	2 245	جامعة الحسن الثاني الدار البيضاء

هيئة التدريس الدائمة حسب المؤسسة الجامعية
Corps enseignant permanent selon l'établissement universitaire

إجمالي Global

Etablissement universitaire	حالات أخرى Autres	مساعد Assistant	أستاذ مساعد M. assistant	أ.ت.ع مساعد PES assistant	أستاذ مبرز Prof. Agrégés	أستاذ مؤهل P. Habilité	أستاذ التعليم العالي PES	المجموع Total	المؤسسة الجامعية
Faculté Chariâa Fès	4			24		11	19	58	كلية الشريعة فاس
FSJES Fès	4			73		53	46	176	كلية العلوم القانونية والاقتصادية والاجتماعية فاس
FLSH Dhar El Mahraz Fès	3	2	1	39		46	70	161	كلية الآداب والعلوم الإنسانية ظهر المهرز فاس
FLSH Saïss Fès	3			47		20	73	143	كلية الآداب والعلوم الإنسانية سايس فاس
FS Dhar El Mahraz Fès	4			80		45	153	282	كلية العلوم ظهر المهرز فاس
FP Taza	2			78		37	32	149	الكلية المتعددة التخصصات تازة
FST Saïss Fès	13			34		28	128	203	كلية العلوم والتقنيات سايس فاس
FMP Fès				99	45	2	114	260	كلية الطب والصيدلة فاس
ENSA Fès	1			37		22	4	64	المدرسة الوطنية للعلوم التطبيقية فاس
ENCG Fès				20		12	7	39	المدرسة الوطنية للتجارة والتسيير فاس
ENS Fès	3			36		5	23	67	المدرسة العليا للأساتذة فاس
EST Fès	14			32		14	37	97	المدرسة العليا للتكنولوجيا فاس
ISS Fès				12				12	معهد علوم الرياضة فاس
Université Sidi Mohammed ben Abdallah Fès	51	2	1	611	45	295	706	1 711	جامعة سيدي محمد بن عبد الله فاس
Faculté Al-logha Al Arabia Marrakech	3			16		13	13	45	كلية اللغة العربية مراكش
FSJES Marrakech	8			73		37	55	173	كلية العلوم القانونية والاقتصادية والاجتماعية مراكش
FLSH Marrakech	4			75		36	67	182	كلية الآداب والعلوم الإنسانية مراكش
FS Semlalia Marrakech	5			88		14	249	356	كلية العلوم السملالية مراكش
FP Safi	3			80		32	9	124	الكلية المتعددة التخصصات أسفي
CU El Kelâa des Seraghna				31				31	المركز الجامعي قلعة السراغنة
FST Gueliz Marrakech	11			45		19	128	203	كلية العلوم والتقنيات كليز مراكش
FMP Marrakech				91	37		123	251	كلية الطب والصيدلة مراكش
ENSA Marrakech	5			23		10	15	53	المدرسة الوطنية للعلوم التطبيقية مراكش
ENSA Safi	5			36		6	2	49	المدرسة الوطنية للعلوم التطبيقية أسفي
ENCG Marrakech	1			22		12	5	40	المدرسة الوطنية للتجارة والتسيير مراكش
ENS Marrakech	6			30		2	18	56	المدرسة العليا للأساتذة مراكش
EST Safi	5			25		6	10	46	المدرسة العليا للتكنولوجيا أسفي
EST Essaouira				35		4	1	40	المدرسة العليا للتكنولوجيا الصويرة
Université Cadi Ayyad Marrakech	56			670	37	191	695	1 649	جامعة القاضي عياض مراكش
FEG Béni Mellal				20		6		26	كلية الاقتصاد والتدبير بني ملال
FLSH Béni Mellal	5			48		26	41	120	كلية الآداب والعلوم الإنسانية بني ملال
FP Béni Mellal				66		22	10	98	الكلية المتعددة التخصصات بني ملال
FP Khouribga	1			52		30	6	89	الكلية المتعددة التخصصات خريبكة
FST Béni Mellal	6			45		39	93	183	كلية العلوم والتقنيات بني ملال
ENSA Béni Mellal				6		1		7	المدرسة الوطنية للعلوم التطبيقية بني ملال
ENSA Khouribga				36		18		54	المدرسة الوطنية للعلوم التطبيقية خريبكة
ENCG Béni Mellal				9				9	المدرسة الوطنية للتجارة والتسيير بني ملال
ESEF Béni Mellal				10		2		12	المدرسة العليا للتربية والتكوين بني ملال
EST Béni Mellal	2			24		3	3	32	المدرسة العليا للتكنولوجيا بني ملال
EST Khénifra				30		3		33	المدرسة العليا للتكنولوجيا خنيفرة
EST Fquih Ben Salah				10				10	المدرسة العليا للتكنولوجيا الفقيه بنصالح
Université Sultan Moulay Slimane Béni Mellal	14			356		150	153	673	جامعة السلطان مولى سليمان بني ملال

هيئة التدريس الدائمة حسب المؤسسة الجامعية
Corps enseignant permanent selon l'établissement universitaire

إجمالي Global

Etablissement universitaire	Global						المجموع Total	المؤسسة الجامعية	
	حالات أخرى Autres	مساعد Assistant	أستاذ مساعد M. assistant	أ.ت.ع مساعد PES assistant	أستاذ مبرز Prof. Agrégés	أستاذ مؤهل P. Habilité			أستاذ التعليم العالي PES
FSJES Oujda				43		22	50	115	كلية العلوم القانونية والاقتصادية والاجتماعية وجدة
FLSH Oujda				35		24	96	155	كلية الآداب والعلوم الإنسانية وجدة
FS Oujda				62		29	187	278	كلية العلوم وجدة
FP Nador				99		41	16	156	الكلية المتعددة التخصصات الناظور
FMP Oujda				38	24		39	101	كلية الطب والصيدلة وجدة
ENSA Oujda	4			24		20	21	69	المدرسة الوطنية للعلوم التطبيقية وجدة
ENCG Oujda	1			18		9	3	31	المدرسة الوطنية للتجارة والتسيير وجدة
EST Oujda	1			29		22	17	69	المدرسة العليا للتكنولوجيا وجدة
Université Mohammed Premier Oujda	6			348	24	167	429	974	جامعة محمد الأول وجدة
FOE Tétouan	1			17		12	1	31	كلية أصول الدين تطوان
FSJES Tanger				41		32	39	112	كلية العلوم القانونية والاقتصادية والاجتماعية طنجة
FSJES Tétouan	2			37		24	13	76	كلية العلوم القانونية والاقتصادية والاجتماعية تطوان
FLSH Tétouan	1			48		20	65	134	كلية الآداب والعلوم الإنسانية تطوان
FS Tétouan	2			59		21	122	204	كلية العلوم تطوان
FP Larache				39		19	3	61	الكلية المتعددة التخصصات العرائش
FP Ksar El Kébir				19				19	الكلية المتعددة التخصصات القصر الكبير
FST Tanger	3			57		25	104	189	كلية العلوم والتقنيات طنجة
FST Al Hoceima				34		5		39	كلية العلوم والتقنيات الحسيمة
FMP Tanger				29	14	1	10	54	كلية الطب والصيدلة طنجة
ENSA Tanger	5			29		17	14	65	المدرسة الوطنية للعلوم التطبيقية طنجة
ENSA Tétouan				33		24	4	61	المدرسة الوطنية للعلوم التطبيقية تطوان
ENSA Al Hoceima				38		11	1	50	المدرسة الوطنية للعلوم التطبيقية الحسيمة
ENCG Tanger	4			16		19	23	62	المدرسة الوطنية للتجارة والتسيير طنجة
ENS Tétouan	8			41		10	12	71	المدرسة العليا للأساتذة تطوان
ESRFT Tanger				18		9	6	33	مدرسة الملك فهد العليا لترجمة طنجة
Université Abdelmalek Essaadi Tétouan	26			555	14	249	417	1261	جامعة عبد المالك السعدي تطوان
FSJES El Jadida				37		10	2	49	كلية العلوم القانونية والاقتصادية والاجتماعية الجديدة
FLSH El Jadida	2			67		36	62	167	كلية الآداب والعلوم الإنسانية الجديدة
FS El Jadida	7	1		97		34	182	321	كلية العلوم الجديدة
FP Sidi Bennour				11				11	الكلية المتعددة التخصصات سيدي بنور
ENSA El Jadida	1			37		12	3	53	المدرسة الوطنية للعلوم التطبيقية الجديدة
ENCG El Jadida				33		11	1	45	المدرسة الوطنية للتجارة والتسيير الجديدة
ESEF El Jadida				11				11	المدرسة العليا للتربية والتكوين الجديدة
EST Sidi Bennour				22				22	المدرسة العليا للتكنولوجيا سيدي بنور
Université Chouaib Eddoukali El Jadida	10	1		315		103	250	679	جامعة شعيب الدكالي الجديدة

هيئة التدريس الدائمة حسب المؤسسة الجامعية
Corps enseignant permanent selon l'établissement universitaire

إجمالي Global

Etablissement universitaire	حالات أخرى Autres	مساعد Assistant	أستاذ مساعد M. assistant	أ.ت.ع مساعد PES assistant	أستاذ مبرز Prof. Agrégés	أستاذ مؤهل P. Habilité	أستاذ التعليم العالي PES	المجموع Total	المؤسسة الجامعية
FSJP Settat	2			25		20	21	68	كلية العلوم القانونية والسياسية سطات
FEG Settat	1			24		9	13	47	كلية الاقتصاد والتدبير سطات
FST Settat	4			43		32	98	177	كلية العلوم والتقنيات سطات
ENSA Berrchid				27		16	1	44	المدرسة الوطنية للعلوم التطبيقية برشيد
ENCG Settat	4			22		14	18	58	المدرسة الوطنية للتجارة والتسيير سطات
ESEF Settat				17				17	المدرسة العليا للتربية والتكوين سطات
ISSS Settat				25		10		35	المعهد العالي لعلوم الصحة سطات
ISS Settat				17		1		18	معهد علوم الرياضة سطات
Université Hassan Ier Settat	11			200		102	151	464	جامعة الحسن الأول سطات
FSJES Meknès	5			43		26	37	111	كلية العلوم القانونية والاقتصادية والاجتماعية مكناس
FLSH Meknès				46		47	62	155	كلية الآداب والعلوم الإنسانية مكناس
FS Meknès	2			46		36	203	287	كلية العلوم مكناس
FP Errachidia				81		16	1	98	الكلية المتعددة التخصصات الرشيدية
FST Errachidia	3			77		36	32	148	كلية العلوم والتقنيات الرشيدية
ENSAM Meknès	10			41		38	20	109	المدرسة الوطنية العليا للفنون والمهن مكناس
ENCG El Hajeb	1			19				20	المدرسة الوطنية للتجارة والتسيير الحاجب
ENS Meknès	4			34		11	7	56	المدرسة العليا للأساتذة مكناس
EST Meknès	11			37		25	16	89	المدرسة العليا للتكنولوجيا مكناس
Université Moulay Ismaïl Meknès	36			424		235	378	1 073	جامعة مولاي إسماعيل مكناس
FSJP Kénitra				23		10	4	37	كلية العلوم القانونية والسياسية القنيطرة
FEG Kénitra	2			16		18	6	42	كلية الاقتصاد والتدبير القنيطرة
FLA Kénitra	1			32		19	32	84	كلية اللغات والآداب والفنون القنيطرة
FSHS Kénitra	5			33		22	29	89	كلية العلوم الإنسانية والاجتماعية القنيطرة
FS Kénitra	2			44		54	181	281	كلية العلوم القنيطرة
ENSA Kénitra	1			21		25	7	54	المدرسة الوطنية للعلوم التطبيقية القنيطرة
ENSC Kénitra				17		3	2	22	المدرسة الوطنية العليا للكيمياء القنيطرة
ENCG Kénitra				23		23	4	50	المدرسة الوطنية للتجارة والتسيير القنيطرة
ESEF Kénitra				26		1	2	29	المدرسة العليا للتربية والتكوين القنيطرة
EST Kénitra	1			20		3		24	المدرسة العليا للتكنولوجيا القنيطرة
IMS Kénitra				2				2	معهد مهن الرياضة القنيطرة
Université Ibn Tofail Kénitra	12			257		178	267	714	جامعة ابن طفيل القنيطرة

هيئة التدريس الدائمة حسب المؤسسة الجامعية
Corps enseignant permanent selon l'établissement universitaire

إجمالي Global

Etablissement universitaire	حالات أخرى Autres	مساعد Assistant	أستاذ مساعد M. assistant	أستاذ مساعد PES assistant	أستاذ مبرز Prof. Agrégés	أستاذ مؤهل P. Habilité	أستاذ التعليم العالي PES	المجموع Total	المؤسسة الجامعية
Faculté Chariâa Agadir	2			16		17	14	49	كلية الشريعة أكادير
FSJES Agadir	6			52		58	14	130	كلية العلوم القانونية والاقتصادية والاجتماعية أكادير
FSJES Ait Melloul				63		6	1	70	كلية العلوم القانونية والاقتصادية والاجتماعية آيت ملول
FEG Guelmim				18				18	كلية الاقتصاد والتدبير كلميم
FLSH Agadir	4			73		60	87	224	كلية الآداب والعلوم الإنسانية أكادير
FLASH Ait Melloul	2			52		6	1	61	كلية اللغات والفنون والعلوم الإنسانية آيت ملول
FS Agadir	6			103		47	143	299	كلية العلوم أكادير
FSA Ait Melloul				66		11	1	78	كلية العلوم التطبيقية آيت ملول
FP Ouarzazate	5			43		10	3	61	الكلية المتعددة التخصصات ورزازات
FP Taroudannt				43		14	1	58	الكلية المتعددة التخصصات تارودانت
FP Es-Semara				21		7		28	الكلية المتعددة التخصصات السمارة
FMP Agadir				39	6	1	10	56	كلية الطب والصيدلة أكادير
ENSA Agadir				27		18	19	64	المدرسة الوطنية للعلوم التطبيقية أكادير
ENCG Agadir	3			24		19	14	60	المدرسة الوطنية للتجارة والتسيير أكادير
ENCG Dakhla				22				22	المدرسة الوطنية للتجارة والتسيير الداخلة
ESEF Agadir				19		4	2	25	المدرسة العليا للتربية والتكوين أكادير
EST Agadir	10			31		11	7	59	المدرسة العليا للتكنولوجيا أكادير
EST Guelmim	1			26		2		29	المدرسة العليا للتكنولوجيا كلميم
EST Laâyoune	1			22				23	المدرسة العليا للتكنولوجيا العيون
Université Ibn Zohr Agadir	40			760	6	291	317	1414	جامعة ابن زهر أكادير
Total	459	11	2	6 231	230	2 622	5 770	15 325	المجموع

هيئة التدريس الدائمة حسب المؤسسة الجامعية
Corps enseignant permanent selon l'établissement universitaire

إناث Féminin

Etablissement universitaire	إناث Féminin							المجموع Total	المؤسسة الجامعية
	حالات أخرى Autres	مساعد Assistent	أستاذ مساعد M. assistant	أ.ت.ع مساعد PES assistant	أستاذ مبرز Prof. Agrégés	أستاذ مؤهل P. Habileté	أستاذ التعليم العالي PES		
FSJES Agdal Rabat				17		12	11	40	كلية العلوم القانونية والاقتصادية والاجتماعية أكدال الرباط
FSJES Souissi Rabat	3			22		16	22	63	كلية العلوم القانونية والاقتصادية والاجتماعية السويسي الرباط
FSJES Salé	5			24		13	7	49	كلية العلوم القانونية والاقتصادية والاجتماعية سلا
FLSH Agdal Rabat	10			44		19	17	90	كلية الآداب والعلوم الإنسانية أكدال الرباط
FS Rabat	2			75		13	73	163	كلية العلوم الرباط
FMP Rabat		4		40	15	5	135	199	كلية الطب والصيدلة الرباط
FMD Rabat				27	7		27	61	كلية طب الأسنان الرباط
EMI Rabat	16			11		3	20	50	المدرسة المحمدية للمهندسين الرباط
ENSIAS Rabat	3			10		8	5	26	المدرسة الوطنية العليا للمعلوماتية وتحليل النظم الرباط
ENSAM Rabat	4			13		3	4	24	المدرسة الوطنية العليا للفنون والمهن الرباط
FSE Rabat	3			18		9	7	37	كلية علوم التربية الرباط
ENS Rabat	2		1	22		4	6	35	المدرسة العليا للأساتذة الرباط
EST Salé	6			19		6	4	35	المدرسة العليا للتكنولوجيا سلا
Total établissements d'enseignement	54	4	1	342	22	111	338	872	مجموع مؤسسات التعليم
Institut Scientifique Rabat				6			5	11	المعهد العلمي الرباط
Institut Etudes Hispano-Lusophones Rabat				3		2	1	6	المعهد الدراسات الإسبانية البرتغالية الرباط
I des études et recherches pour l'arabisation				4				4	معهد الدراسات والأبحاث للتعريب الرباط
Institut universitaire de recherche scientifique				4		1	3	8	المعهد الجامعي للبحث العلمي الرباط
Institut des Etudes Africaines Rabat				3		1		4	معهد الدراسات الإفريقية الرباط
Total Instituts de recherche scientifique				20		4	9	33	مجموع معاهد البحث العلمي
Université Mohamed V Rabat	54	4	1	362	22	115	347	905	جامعة محمد الخامس الرباط
FSJES Ain Chock Casablanca	12			30		22	9	73	كلية العلوم القانونية والاقتصادية والاجتماعية عين الشق الدار البيضاء
FSJES Ain Sbaâ Casablanca				17		13	2	32	كلية العلوم القانونية والاقتصادية والاجتماعية عين السبع الدار البيضاء
FSJES Mohammedia	7			15		7	12	41	كلية العلوم القانونية والاقتصادية والاجتماعية المحمدية
FLSH Ain Chock Casablanca				22		10	10	42	كلية الآداب والعلوم الإنسانية عين الشق الدار البيضاء
FLSH Ben M'sick Casablanca				10		9	21	40	كلية الآداب والعلوم الإنسانية بن مسيك الدار البيضاء
FLSH Mohammedia	1			11		16	17	45	كلية الآداب والعلوم الإنسانية المحمدية
FS Ain Chock Casablanca	1			31		12	33	77	كلية العلوم عين الشق الدار البيضاء
FS Ben M'sick Casablanca	5			51		7	39	102	كلية العلوم بن مسيك الدار البيضاء
FST Mohammedia				18		9	28	55	كلية العلوم والتقنيات المحمدية
FMP Casablanca	1			59	5	2	87	154	كلية الطب والصيدلة الدار البيضاء
FMD Casablanca				13	11		25	49	كلية طب الأسنان الدار البيضاء
ENSEM Casablanca	2			11		6	5	24	المدرسة الوطنية العليا للكهرباء والميكانيك الدار البيضاء
ENSAM Casablanca				3		4	1	8	المدرسة الوطنية العليا للفنون والمهن الدار البيضاء
ENSAD Casablanca				5				5	المدرسة الوطنية العليا للفن والتصميم الدار البيضاء
ENCG Casablanca	1			18		8	1	28	المدرسة الوطنية للتجارة والتسيير الدار البيضاء
ENS Casablanca	9			8		2	3	22	المدرسة العليا للأساتذة الدار البيضاء
ENSET Mohammedia	9			6		1	2	18	المدرسة العليا لأساتذة التعليم التقني المحمدية
EST Casablanca	3			21		4	4	32	المدرسة العليا للتكنولوجيا الدار البيضاء
Université Hassan II Casablanca	51			349	16	132	299	847	جامعة الحسن الثاني الدار البيضاء

هيئة التدريس الدائمة حسب المؤسسة الجامعية
Corps enseignant permanent selon l'établissement universitaire

إناث Féminin

Etablissement universitaire	حالات أخرى Autres	مساعد Assistant	أستاذ مساعد M. assistant	أ.ت.ع مساعد PES assistant	أستاذ مبرز Prof. Agrégés	أستاذ مؤهل P. Habilité	أستاذ التعليم العالي PES	المجموع Total	المؤسسة الجامعية
Faculté Chariâa Fès	1			4		3	3	11	كلية الشريعة فاس
FSJES Fès	2			26		24	13	65	كلية العلوم القانونية والاقتصادية والاجتماعية فاس
FLSH Dhar El Mahraz Fès	2			8		16	11	37	كلية الآداب والعلوم الإنسانية ظهر المهرز فاس
FLSH Saïss Fès	2			15		2	13	32	كلية الآداب والعلوم الإنسانية سايس فاس
FS Dhar El Mahraz Fès	4			27		11	38	80	كلية العلوم ظهر المهرز فاس
FP Taza				14		4	3	21	الكلية المتعددة التخصصات تازة
FST Saïss Fès	7			13		9	27	56	كلية العلوم والتقنيات سايس فاس
FMP Fès				36	9	2	35	82	كلية الطب والصيدلة فاس
ENSA Fès				17		3	1	21	المدرسة الوطنية للعلوم التطبيقية فاس
ENCG Fès				8		3		11	المدرسة الوطنية للتجارة والتسيير فاس
ENS Fès	1			10		2	1	14	المدرسة العليا للأساتذة فاس
EST Fès	3			11		4	4	22	المدرسة العليا للتكنولوجيا فاس
ISS Fès				7				7	معهد علوم الرياضة فاس
Université Sidi Mohammed ben Abdallah Fès	22			196	9	83	149	459	جامعة سيدي محمد بن عبد الله فاس
Faculté Al-Igha Al Arabia Marrakech	2			7		3	4	16	كلية اللغة العربية مراكش
FSJES Marrakech	6			13		11	9	39	كلية العلوم القانونية والاقتصادية والاجتماعية مراكش
FLSH Marrakech	2			21		11	7	41	كلية الآداب والعلوم الإنسانية مراكش
FS Semlalia Marrakech	4			34		5	42	85	كلية العلوم السملالية مراكش
FP Safi	3			14		4		21	الكلية المتعددة التخصصات أسفي
CU El Kelâa des Seraghna				6				6	المركز الجامعي قلعة السراغنة
FST Gueliz Marrakech	8			17		5	26	56	كلية العلوم والتقنيات كليز مراكش
FMP Marrakech				30	6		48	84	كلية الطب والصيدلة مراكش
ENSA Marrakech	2			8		1	2	13	المدرسة الوطنية للعلوم التطبيقية مراكش
ENSA Safi	1			8				9	المدرسة الوطنية للعلوم التطبيقية أسفي
ENCG Marrakech	1			7		3	1	12	المدرسة الوطنية للتجارة والتسيير مراكش
ENS Marrakech				9			1	10	المدرسة العليا للأساتذة مراكش
EST Safi	3			6		3	1	13	المدرسة العليا للتكنولوجيا أسفي
EST Essaouira				12		1		13	المدرسة العليا للتكنولوجيا الصويرة
Université Cadi Ayyad Marrakech	32			192	6	47	141	418	جامعة القاضي عياض مراكش
FEG Béni Mellal				5		2		7	كلية الاقتصاد والتدبير بني ملال
FLSH Béni Mellal	3			8		3	4	18	كلية الآداب والعلوم الإنسانية بني ملال
FP Béni Mellal				21		5	1	27	الكلية المتعددة التخصصات بني ملال
FP Khouribga	1			15		3		19	الكلية المتعددة التخصصات خريبكة
FST Béni Mellal	3			9		9	16	37	كلية العلوم والتقنيات بني ملال
ENSA Béni Mellal				2				2	المدرسة الوطنية للعلوم التطبيقية بني ملال
ENSA Khouribga				6		3		9	المدرسة الوطنية للعلوم التطبيقية خريبكة
ENCG Béni Mellal				5				5	المدرسة الوطنية للتجارة والتسيير بني ملال
ESEF Béni Mellal				2		2		4	المدرسة العليا للتربية والتكوين بني ملال
EST Béni Mellal	1			6		1	1	9	المدرسة العليا للتكنولوجيا بني ملال
EST Khénifra				7				7	المدرسة العليا للتكنولوجيا خنيفرة
EST Fquih Ben Salah				6				6	المدرسة العليا للتكنولوجيا الفقيه بنصالح
Université Sultan Moulay Slimane Béni Mellal	8			92		28	22	150	جامعة السلطان مولاي سليمان بني ملال

هيئة التدريس الدائمة حسب المؤسسة الجامعية
Corps enseignant permanent selon l'établissement universitaire

إناث Féminin

Etablissement universitaire	إناث Féminin						المجموع Total	المؤسسة الجامعية	
	حالات أخرى Autres	مساعد Assistant	أستاذ مساعد M. assistant	أ.ت.ع مساعد PES assistant	أستاذ مبرز Prof. Agrégés	أستاذ مؤهل P. Habilité			أستاذ التعليم العالي PES
FSJES Oujda				9		5	8	22	كلية العلوم القانونية والاقتصادية والاجتماعية وجدة
FLSH Oujda				4		10	21	35	كلية الآداب والعلوم الإنسانية وجدة
FS Oujda				19		4	22	45	كلية العلوم وجدة
FP Nador				16		4	1	21	الكلية المتعددة التخصصات الناظور
FMP Oujda				18	10		16	44	كلية الطب والصيدلة وجدة
ENSA Oujda	3			6		2	2	13	المدرسة الوطنية للعلوم التطبيقية وجدة
ENCG Oujda	1			7		4		12	المدرسة الوطنية للتجارة والتسيير وجدة
EST Oujda				6		7	1	14	المدرسة العليا للتكنولوجيا وجدة
Université Mohammed Premier Oujda	4			85	10	36	71	206	جامعة محمد الأول وجدة
FOE Tétouan	1			4		1		6	كلية أصول الدين تطوان
FSJES Tanger				23		6	7	36	كلية العلوم القانونية والاقتصادية والاجتماعية طنجة
FSJES Tétouan	2			13		8	3	26	كلية العلوم القانونية والاقتصادية والاجتماعية تطوان
FLSH Tétouan				12		3	10	25	كلية الآداب والعلوم الإنسانية تطوان
FS Tétouan	1			13		6	25	45	كلية العلوم تطوان
FP Larache				11		1	1	13	الكلية المتعددة التخصصات العرائش
FP Ksar El Kébir				7				7	الكلية المتعددة التخصصات القصر الكبير
FST Tanger	2			19		4	21	46	كلية العلوم والتقنيات طنجة
FST Al Hoceima				8				8	كلية العلوم والتقنيات الحسيمة
FMP Tanger				15	7	1	3	26	كلية الطب والصيدلة طنجة
ENSA Tanger	4			11		4	1	20	المدرسة الوطنية للعلوم التطبيقية طنجة
ENSA Tétouan				9		7		16	المدرسة الوطنية للعلوم التطبيقية تطوان
ENSA Al Hoceima				7		1		8	المدرسة الوطنية للعلوم التطبيقية الحسيمة
ENCG Tanger	3			10		5		18	المدرسة الوطنية للتجارة والتسيير طنجة
ENS Tétouan				10		3		13	المدرسة العليا للأساتذة تطوان
ESRFT Tanger				10		2	1	13	مدرسة الملك فهد العليا لترجمة طنجة
Université Abdelmalek Essaadi Tétouan	13			182	7	52	72	326	جامعة عبد المالك السعدي تطوان
FSJES El Jadida				9		5		14	كلية العلوم القانونية والاقتصادية والاجتماعية الجديدة
FLSH El Jadida	1			14		11	9	35	كلية الآداب والعلوم الإنسانية الجديدة
FS El Jadida	4			34		5	29	72	كلية العلوم الجديدة
FP Sidi Bennour				3				3	الكلية المتعددة التخصصات سيدي بنور
ENSA El Jadida	1			10		2		13	المدرسة الوطنية للعلوم التطبيقية الجديدة
ENCG El Jadida				15		3		18	المدرسة الوطنية للتجارة والتسيير الجديدة
ESEF El Jadida				4				4	المدرسة العليا للتربية والتكوين الجديدة
EST Sidi Bennour				8				8	المدرسة العليا للتكنولوجيا سيدي بنور
Université Chouaib Eddoukali El Jadida	6			97		26	38	167	جامعة شعيب الدكالي الجديدة

هيئة التدريس الدائمة حسب المؤسسة الجامعية
Corps enseignant permanent selon l'établissement universitaire

إناث Féminin

Etablissement universitaire	حالات أخرى Autres	مساعد Assistant	أستاذ مساعد M. assistant	أ.ت.ع مساعد PES assistant	أستاذ مبرز Prof. Agrégés	أستاذ مؤهل P. Habilité	أستاذ التعليم العالي PES	المجموع Total	المؤسسة الجامعية
FSJP Settat	1			6		2	7	16	كلية العلوم القانونية والسياسية سطات
FEG Settat				4		2	4	10	كلية الاقتصاد والتدبير سطات
FST Settat				17		7	25	49	كلية العلوم والتقنيات سطات
ENSA Berrchid				7		4		11	المدرسة الوطنية للعلوم التطبيقية برشيد
ENCG Settat	2			9		5	5	21	المدرسة الوطنية للتجارة والتسيير سطات
ESEF Settat				5				5	المدرسة العليا للتربية والتكوين سطات
ISSS Settat				10		3		13	المعهد العالي لعلوم الصحة سطات
ISS Settat				5				5	معهد علوم الرياضة سطات
Université Hassan Ier Settat	3			63		23	41	130	جامعة الحسن الأول سطات
FSJES Meknès	5			17		9	5	36	كلية العلوم القانونية والاقتصادية والاجتماعية مكناس
FLSH Meknès				11		11	7	29	كلية الآداب والعلوم الإنسانية مكناس
FS Meknès	2			15		7	36	60	كلية العلوم مكناس
FP Errachidia				17		1		18	الكلية المتعددة التخصصات الرشيدية
FST Errachidia				14		3	2	19	كلية العلوم والتقنيات الرشيدية
ENSAM Meknès	2			10		4		16	المدرسة الوطنية العليا للفنون والمهن مكناس
ENCG El Hajeb				8				8	المدرسة الوطنية للتجارة والتسيير الحاجب
ENS Meknès	2			14		2		18	المدرسة العليا للأساتذة مكناس
EST Meknès	8			11		3	2	24	المدرسة العليا للتكنولوجيا مكناس
Université Moulay Ismaïl Meknès	19			117		40	52	228	جامعة مولاي إسماعيل مكناس
FSJP Kénitra				9		5		14	كلية العلوم القانونية والسياسية القنيطرة
FEG Kénitra	1			6		6	3	16	كلية الاقتصاد والتدبير القنيطرة
FLA Kénitra	1			14		8	13	36	كلية اللغات والآداب والفنون القنيطرة
FSHS Kénitra	4			10		4	3	21	كلية العلوم الإنسانية والاجتماعية القنيطرة
FS Kénitra	2			16		15	55	88	كلية العلوم القنيطرة
ENSA Kénitra	1			9		6	1	17	المدرسة الوطنية للعلوم التطبيقية القنيطرة
ENSC Kénitra				7		1		8	المدرسة الوطنية العليا للكيمياء القنيطرة
ENCG Kénitra				9		6		15	المدرسة الوطنية للتجارة والتسيير القنيطرة
ESEF Kénitra				8		1	1	10	المدرسة العليا للتربية والتكوين القنيطرة
EST Kénitra	1			9		1		11	المدرسة العليا للتكنولوجيا القنيطرة
IMS Kénitra				1				1	معهد مهن الرياضة القنيطرة
Université Ibn Tofail Kénitra	10			98		53	76	237	جامعة ابن طفيل القنيطرة

هيئة التدريس المداومة حسب المؤسسة الجامعية
Corps enseignant permanent selon l'établissement universitaire

إناث Féminin

Etablissement universitaire	حالات أخرى Autres	مساعد Assistant	أستاذ مساعد M. assistant	أ.ت.ع مساعد PES assistant	أستاذ مبرز Prof. Agrégés	أستاذ مؤهل P. Habilité	أستاذ التعليم العالي PES	المجموع Total	المؤسسة الجامعية
Faculté Chariâa Agadir	1			2		2	1	6	كلية الشريعة أكادير
FSJES Agadir	3			11		11		25	كلية العلوم القانونية والاقتصادية والاجتماعية أكادير
FSJES Ait Melloul				21				21	كلية العلوم القانونية والاقتصادية والاجتماعية آيت ملول
FEG Guelmim				7				7	كلية الاقتصاد والتدبير كلميم
FLSH Agadir	2			15		13	13	43	كلية الآداب والعلوم الإنسانية أكادير
FLASH Ait Melloul	2			16		2		20	كلية اللغات والفنون والعلوم الإنسانية آيت ملول
FS Agadir	4			30		13	18	65	كلية العلوم أكادير
FSA Ait Melloul				18		3		21	كلية العلوم التطبيقية آيت ملول
FP Ouarzazate	3			9		1		13	الكلية المتعددة التخصصات ورزازات
FP Taroudannt				11		2		13	الكلية المتعددة التخصصات تارودانت
FP Es-Semara				1				1	الكلية المتعددة التخصصات السمارة
FMP Agadir				12	4		4	20	كلية الطب والصيدلة أكادير
ENSA Agadir				5		3	6	14	المدرسة الوطنية للعلوم التطبيقية أكادير
ENCG Agadir	2			14		5	6	27	المدرسة الوطنية للتجارة والتسيير أكادير
ENCG Dakhla				9				9	المدرسة الوطنية للتجارة والتسيير الداخلة
ESEF Agadir				7		1	1	9	المدرسة العليا للتربية والتكوين أكادير
EST Agadir	5			8		2		15	المدرسة العليا للتكنولوجيا أكادير
EST Guelmim				4				4	المدرسة العليا للتكنولوجيا كلميم
EST Laâyoune				6				6	المدرسة العليا للتكنولوجيا العيون
Université Ibn Zohr Agadir	22			206	4	58	49	339	جامعة ابن زهر أكادير
Total	244	4	1	2 039	74	693	1 357	4 412	المجموع

هيئة التدريس الدائمة حسب الشعبة والميدان الدراسي
Corps enseignant permanent selon le département et le domaine d'étude

إجمالي Global

Département	حالات أخرى Autres	مساعد Assistant	أستاذ مساعد M. assistant	أستاذ مساعد PES assistant	أستاذ مبرز Prof. Agrégés	أستاذ مؤهل P. Habilité	أستاذ التعليم العالي PES	المجموع Total	الشعبة
Chariâa	6			40		28	33	107	الشريعة
Logha Arabia	3			16		13	13	45	اللغة العربية
Ossoul Eddine	1			17		12	1	31	أصول الدين
Enseignement originel	10			73		53	47	183	التعليم الأصيل
Droit Privé	2	1		291		160	141	595	القانون الخاص
Droit Public	3	1		275		123	186	588	القانون العام
Sciences Economiques	17			396		204	182	799	العلوم الاقتصادية
Gestion				93		51	37	181	التسيير
Langues et techniques d'expression et de communication	46			44		9	3	102	اللغات وتقنيات التعبير والتواصل
Sciences Juridiques, Economiques et Sociales	68	2		1 099		547	549	2 265	العلوم القانونية والاقتصادية والاجتماعية
Etudes Islamiques	1			96		56	147	300	الدراسات الإسلامية
Langue et Littérature Arabes	1			123		82	211	417	اللغة العربية وآدابها
Etudes Amazighes				17		7	3	27	الدراسات الأمازيغية
Langue et Littérature Françaises	28			158		103	139	428	اللغة الفرنسية وآدابها
Langue et Littérature Anglaises	1			198		73	111	383	اللغة الإنجليزية وآدابها
Langue et Littérature Espagnoles		1		28		24	21	74	اللغة الإسبانية وآدابها
Langue et Littérature Allemandes	1			7		5	5	18	اللغة الألمانية وآدابها
Langue et Littérature Italiennes				12		4	1	17	اللغة الإيطالية وآدابها
Langue et Littérature Russes				5		2	2	9	اللغة الروسية وآدابها
Langue et Littérature Portugaises				3				3	اللغة البرتغالية وآدابها
Histoire	1			64		41	111	217	التاريخ
Géographie	2			120		58	128	308	الجغرافية
Philosophie			1	42		26	18	87	الفلسفة
Sociologie	1	1		91		60	25	178	علم الاجتماع
Psychologie				29		12	3	44	علم النفس
Langue et communication	13			12		4	7	36	اللغات والتواصل
Informatique	1			4		3	1	9	المعلومات
Lettres et Sciences Humaines	50	2	1	1 009		560	933	2 555	الآداب والعلوم الإنسانية
Mathématiques	2			209		112	276	599	رياضيات
Informatique				149		86	60	295	إعلاميات
Physique	5	1		288		114	443	851	فيزياء
Chimie	3			212		64	452	731	كيمياء
Biologie	2			248		95	458	803	بيولوجيا
Géologie				119		31	239	389	جيولوجيا
Langue et Communication	32			28		19	3	82	اللغة والتواصل
Sciences	44	1		1 253		521	1 931	3 750	العلوم

هيئة التدريس الدائمة حسب الشعبة والميدان الدراسي
Corps enseignant permanent selon le département et le domaine d'étude

إجمالي Global

Département	حالات أخرى Autres	مساعد Assistant	أستاذ مساعد M. assistant	أستاذ مساعد PES assistant	أستاذ مبرز Prof. Agrégés	أستاذ مؤهل P. Habileté	أستاذ التعليم العالي PES	المجموع Total	الشعبة
Mathématiques				61		27	95	183	رياضيات
Informatique	5			53		37	27	122	إعلاميات
Physique	2			64		34	107	207	فيزياء
Chimie	2			35		23	164	224	كيمياء
Biologie	1			44		31	149	225	بيولوجيا
Géologie				33		17	55	105	جيولوجيا
Génie Electrique	3			36		20	46	105	الهندسة الكهربائية
Génie Mécanique	1			20		16	24	61	الهندسة الميكانيكية
Génie Industriel	2			4		1	15	22	الهندسة الصناعية
Génie des procédés				8		4	12	24	هندسة الطرائق والبيئة
Génie civil	1			5				6	الهندسة المدنية
Techniques d'Expression et de Communication	24			27		3	1	55	تقنيات التعبير والتواصل
Sciences et Techniques	41			390		213	695	1339	العلوم والتقنيات
Médecine et Pharmacie	1	6		534	209	15	871	1636	الطب والصيدلة
 Médecine Dentaire				50	21		76	147	طب الأسنان
Sciences de l'Ingénieur	85			609		330	268	1292	علوم المهندس
Commerce et Gestion	16			272		134	84	506	التجارة والتسيير
Sciences de l'Education	5			44		18	16	83	علوم التربية
Formation des Enseignants	74		1	343		53	118	589	تكوين الاساتذة
 Traduction				18		9	6	33	الترجمة
Technologie	65			430		137	133	765	التكنولوجيا
Paramédical				25		10		35	الشبه طبي
Sciences du Sport				31		1		32	علوم الرياضة
Instituts				51		21	43	115	المعاهد
Total	459	11	2	6 231	230	2 622	5 770	15 325	المجموع

هيئة التدريس الدائمة حسب الشعبة والميدان الدراسي
Corps enseignant permanent selon le département et le domaine d'étude

إناث Féminin

Département	حالات أخرى Autres	مساعد Assistant	أستاذ مساعد M. assistant	أستاذ مساعد PES assistant	أستاذ مبرز Prof. Agrégés	أستاذ مؤهل P. Habilité	أستاذ التعليم العالي PES	المجموع Total	الشعبة
Chariâa	2			6		5	4	17	الشريعة
Logha Arabia	2			7		3	4	16	اللغة العربية
Ossoul Eddine	1			4		1		6	أصول الدين
Enseignement originel	5			17		9	8	39	التعليم الأصيل
Droit Privé				90		65	39	194	القانون الخاص
Droit Public	1			55		28	39	123	القانون العام
Sciences Economiques	10			154		69	34	267	العلوم الاقتصادية
Gestion				38		15	9	62	التسيير
Langues et techniques d'expression et de communication	37			20		6	1	64	اللغات وتقنيات التعبير والتواصل
Sciences Juridiques, Economiques et Sociales	48			357		183	122	710	العلوم القانونية والاقتصادية والاجتماعية
Etudes Islamiques	1			8		6	16	31	الدراسات الإسلامية
Langue et Littérature Arabes	1			24		20	41	86	اللغة العربية وآدابها
Etudes Amazighes				1		1		2	الدراسات الأمازيغية
Langue et Littérature Françaises	19			66		44	47	176	اللغة الفرنسية وآدابها
Langue et Littérature Anglaises	1			60		30	30	121	اللغة الإنجليزية وآدابها
Langue et Littérature Espagnoles				11		10	4	25	اللغة الإسبانية وآدابها
Langue et Littérature Allemandes				1		2	1	4	اللغة الألمانية وآدابها
Langue et Littérature Italiennes				6		1		7	اللغة الإيطالية وآدابها
Langue et Littérature Russes						2	1	3	اللغة الروسية وآدابها
Langue et Littérature Portugaises				1				1	اللغة البرتغالية وآدابها
Histoire	1			10		3	18	32	التاريخ
Géographie	2			28		10	11	51	الجغرافية
Philosophie				6		2		8	الفلسفة
Sociologie	1			20		14	5	40	علم الاجتماع
Psychologie				16		3	1	20	علم النفس
Langue et communication	10			6		2	3	21	اللغات والتواصل
Informatique						2		2	المعلومات
Lettres et Sciences Humaines	36			264		152	178	630	الآداب والعلوم الإنسانية
Mathématiques				42		17	40	99	رياضيات
Informatique				47		16	5	68	إعلاميات
Physique	1			69		17	52	139	فيزياء
Chimie	1			66		14	103	184	كيمياء
Biologie	1			143		38	174	356	بيولوجيا
Géologie				39		7	38	84	جيولوجيا
Langue et Communication	26			20		9	2	57	اللغة والتواصل
Sciences	29			426		118	414	987	العلوم

هيئة التدريس الدائمة حسب الشعبة والميدان الدراسي
Corps enseignant permanent selon le département et le domaine d'étude

إناث Féminin

Département	حالات أخرى Autres	مساعد Assistant	أستاذ مساعد M. assistant	أستاذ مساعد PES assistant	أستاذ مبرز Prof. Agrégés	أستاذ مؤهل P. Habileté	أستاذ التعليم العالي PES	المجموع Total	الشعبة
Mathématiques				9		3	8	20	رياضيات
Informatique	2			16		6	2	26	إعلاميات
Physique	1			9		6	10	26	فيزياء
Chimie				12		9	38	59	كيمياء
Biologie	1			25		12	68	106	بيولوجيا
Géologie				11		5	7	23	جيولوجيا
Génie Electrique				4		2	5	11	الهندسة الكهربائية
Génie Mécanique	1			5			2	8	الهندسة الميكانيكية
Génie Industriel	1			2				3	الهندسة الصناعية
Génie des procédés				7		1	5	13	هندسة الطرائق والبيئة
Génie civil	1			2				3	الهندسة المدنية
Techniques d'expression et de communication	13			13		2		28	تقنيات التعبير والتواصل
Sciences et Techniques	20			115		46	145	326	العلوم والتقنيات
Médecine et Pharmacie	1	4		210	56	10	328	609	الطب والصيدلة
 Médecine Dentaire				40	18		52	110	طب الأسنان
Sciences de l'Ingénieur	39			175		65	48	327	علوم المهندس
Commerce et Gestion	10			119		42	13	184	التجارة والتسيير
Sciences de l'Education	3			18		9	7	37	علوم التربية
Formation des Enseignants	23		1	105		18	15	162	تكوين الاساتذة
 Traduction				10		2	1	13	الترجمة
Technologie	30			140		32	17	219	التكنولوجيا
Paramédical				10		3		13	الشبه طبي
Sciences du Sport				13				13	علوم الرياضة
Instituts				20		4	9	33	المعاهد
Total	244	4	1	2 039	74	693	1 357	4 412	المجموع

توزيع هيئة التدريس الدائمة حسب الفئة العمرية
Répartition du corps enseignant permanents par tranche d'âge

إجمالي Global

Tranche d'âge	حالات أخرى Autres	مساعد Assistant	أستاذ مساعد M. assistant	أ.ت.ع مساعد PES assistant	أستاذ مبرز Prof. Agrégés	أستاذ مؤهل P. Habileté	أستاذ التعليم العالي PES	المجموع Total	الفئة العمرية
25-29 ans	13			58				71	سنة 29-25
30-34 ans	17			886		5		908	سنة 34-30
35-39 ans	18	5		1481	32	163	1	1700	سنة 39-35
40-44 ans	81			1352	104	522	153	2 212	سنة 44-40
45-49 ans	101			956	64	685	423	2 229	سنة 49-45
50-54 ans	119			666	22	650	998	2 455	سنة 54-50
55-59 ans	75	1	1	400	7	357	1787	2 628	سنة 59-55
60-64 ans	33	1	1	350	1	212	1971	2 569	سنة 64-60
65 ans et plus	2	4		82		28	437	553	سنة وأكثر 65
Total	459	11	2	6 231	230	2 622	5 770	15 325	المجموع

إناث Féminin

Tranche d'âge	حالات أخرى Autres	مساعد Assistant	أستاذ مساعد M. assistant	أ.ت.ع مساعد PES assistant	أستاذ مبرز Prof. Agrégés	أستاذ مؤهل P. Habileté	أستاذ التعليم العالي PES	المجموع Total	الفئة العمرية
25-29 ans	4			33				37	سنة 29-25
30-34 ans	9			387		1		397	سنة 34-30
35-39 ans	10	3		504	14	47	1	579	سنة 39-35
40-44 ans	56			378	44	126	88	692	سنة 44-40
45-49 ans	61			260	14	188	165	688	سنة 49-45
50-54 ans	66			212	1	156	227	662	سنة 54-50
55-59 ans	28	1		132	1	101	425	688	سنة 59-55
60-64 ans	10		1	115		70	403	599	سنة 64-60
65 ans et plus				18		4	48	70	سنة وأكثر 65
Total	244	4	1	2 039	74	693	1 357	4 412	المجموع

التعليم الجامعي العمومي

ENSEIGNEMENT UNIVERSITAIRE PUBLIC

هيئة الإدارة

Corps Administratif

هيئة الإدارة حسب الميدان الدراسي
Corps administratif selon le domaine d'études

إجمالي Global

Domaine d'études	إداريون وتقنيون (إطار مساعد) Techniciens et administratifs (Cadre de soutien)	إداريون وتقنيون (إطار عالي) Techniciens et administratifs (Cadre supérieur)	مكلفون بمهام إدارية Faisant fonctions administratives	المجموع Total	الميدان الدراسي
Enseignement originel	72	65	11	148	التعليم الأصلي
Sciences Juridiques, Economiques et Sociales	430	443	56	929	العلوم القانونية والاقتصادية والاجتماعية
Lettres et Sciences Humaines	433	386	43	862	الأدب والعلوم الإنسانية
Sciences	478	434	48	960	العلوم
Facultés Polydisciplinaires	114	165	22	301	الكليات المتعددة التخصصات
Accès ouvert	1 527	1 493	180	3 200	الولوج المفتوح
Sciences et Techniques	228	194	21	443	العلوم والتقنيات
Médecine et Pharmacie	184	201	15	400	الطب والصيدلة
Médecine Dentaire	42	31	3	76	طب الأسنان
Sciences de l'Ingénieur	243	305	35	583	علوم المهندس
Commerce et Gestion	105	142	17	264	التجارة والتسيير
Sciences de l'Education	19	21	5	45	علوم التربية
Formation des Enseignants	95	88	18	201	تكوين الاساتذة
Traduction	7	8	2	17	الترجمة
Technologie	258	186	29	473	التكنولوجيا
Paramédical	7	6	2	15	الشبه طبي
Science du Sport	7	9	3	19	علوم الرياضة
Accès régulé	1 195	1 191	150	2 536	الولوج المحدود
Total des Etablissements d'Enseignement	2 722	2 684	330	5 736	مجموع المؤسسات التعليمية
Présidences des universités	307	695	28	1 030	رئاسات الجامعات
Instituts de recherche	54	44	3	101	معاهد البحث
Total	3 083	3 423	361	6 867	المجموع

هيئة الإدارة حسب الميدان الدراسي
Corps administratif selon le domaine d'études

إناث Féminin

Domaine d'études	إداريون وتقنيون (إطار مساعد) Techniciens et administratifs (Cadre de soutien)	إداريون وتقنيون (إطار عالي) Techniciens et administratifs (Cadre supérieur)	مكلفون بمهام إدارية Faisant fonctions administratives	المجموع Total	الميدان الدراسي
Enseignement originel	31	29		60	التعليم الأصلي
Sciences Juridiques, Economiques et Sociales	186	242	6	434	العلوم القانونية والاقتصادية والاجتماعية
Lettres et Sciences Humaines	200	186	1	387	الأدب والعلوم الإنسانية
Sciences	205	225	4	434	العلوم
Facultés Polydisciplinaires	41	58	1	100	الكليات المتعددة التخصصات
Accès ouvert	663	740	12	1415	الولوج المفتوح
Sciences et Techniques	94	91	2	187	العلوم والتقنيات
Médecine et Pharmacie	89	108	3	200	الطب والصيدلة
Médecine Dentaire	19	19	2	40	طب الأسنان
Sciences de l'Ingénieur	100	145	2	247	علوم المهندس
Commerce et Gestion	47	70	2	119	التجارة والتسيير
Sciences de l'Education	11	11		22	علوم التربية
Formation des Enseignants	49	43	2	94	تكوين الاساتذة
Traduction	3	4		7	الترجمة
Technologie	97	83	1	181	التكنولوجيا
Paramédical	3	3		6	الشبه طبي
Science du Sport	2	6		8	علوم الرياضة
Accès régulé	514	583	14	1111	الولوج المحدود
Total des Etablissements d'Enseignement	1177	1323	26	2526	مجموع المؤسسات التعليمية
Présidences des universités	140	396	4	540	رئاسات الجامعات
Instituts de recherche	21	25		46	معاهد البحث
Total	1338	1744	30	3112	المجموع

هيئة الإدارة حسب المؤسسة الجامعية
Corps administratif selon l'établissement universitaire

إجمالي Global

Etablissement universitaire	إداريون وتقنيون (إطار مساعد) Techniciens et administratifs (Cadre de soutien)	إداريون وتقنيون (إطار عالي) Techniciens et administratifs (Cadre supérieur)	مكلفون بمهام إدارية Faisant fonctions administratives	المجموع Total	المؤسسة الجامعية
Présidence de l'université	46	116	2	164	رئاسة الجامعة
FSJES Agdal Rabat	44	43	4	91	كلية العلوم القانونية والاقتصادية والاجتماعية أكادال الرباط
FSJES Souissi Rabat	41	22	4	67	كلية العلوم القانونية والاقتصادية والاجتماعية السويصي الرباط
FSJES Salé	34	29	1	64	كلية العلوم القانونية والاقتصادية والاجتماعية سلا
FLSH Agdal Rabat	35	40	2	77	كلية الآداب والعلوم الإنسانية أكادال الرباط
FS Rabat	58	58	4	120	كلية العلوم الرباط
FMP Rabat	40	44	1	85	كلية الطب والصيدلة الرباط
FMD Rabat	24	15	1	40	كلية طب الأسنان الرباط
EMI Rabat	49	24	1	74	المدرسة المحمدية للمهندسين الرباط
ENSIAS Rabat	22	23	1	46	المدرسة الوطنية العليا للمعلوماتية وتحليل النظم الرباط
ENSAM Rabat	18	18	3	39	المدرسة الوطنية العليا للفنون والمهن الرباط
FSE Rabat	19	21	5	45	كلية علوم التربية الرباط
ENS Rabat	22	14	2	38	المدرسة العليا للأساتذة الرباط
EST Salé	49	32	3	84	المدرسة العليا للتكنولوجيا سلا
Etablissements d'enseignement	501	499	34	1 034	مجموع مؤسسات التعليم
Institut Scientifique Rabat	17	20	3	40	المعهد العلمي الرباط
Institut des Etudes Hispano-Lusophones Rabat	2	4		6	معهد الدراسات الإسبانية البرتغالية الرباط
I. des Etudes et Recherches pour l'arabisation	14	8		22	معهد الدراسات والأبحاث من أجل التعريب
Institut universitaire de recherche scientifique	7	5		12	المعهد الجامعي للبحث العلمي الرباط
Institut des études Africaines Rabat	14	7		21	معهد الدراسات الإفريقية الرباط
Instituts de recherche	54	44	3	101	مجموع معاهد البحث العلمي
Université Mohamed V Rabat	555	543	37	1 135	جامعة محمد الخامس الرباط
Présidence de l'université	30	100		130	رئاسة الجامعة
FSJES Ain Chock Casablanca	35	38	1	74	كلية العلوم القانونية والاقتصادية والاجتماعية عين الشق الدار البيضاء
FSJES Aïn Sbaâ Casablanca	8	18	5	31	كلية العلوم القانونية والاقتصادية والاجتماعية عين السبع الدار البيضاء
FSJES Mohammedia	26	28	4	58	كلية العلوم القانونية والاقتصادية والاجتماعية المحمدية
FLSH Ain Chock Casablanca	27	21	1	49	كلية الآداب والعلوم الإنسانية عين الشق الدار البيضاء
FLSH Ben M'sick Casablanca	23	16	4	43	كلية الآداب والعلوم الإنسانية بن مسيك الدار البيضاء
FLSH Mohammedia	34	14	4	52	كلية الآداب والعلوم الإنسانية المحمدية
FS Ain Chock Casablanca	33	33	4	70	كلية العلوم عين الشق الدار البيضاء
FS Ben M'sick Casablanca	30	37	15	82	كلية العلوم بن مسيك الدار البيضاء
FST Mohammedia	24	32	1	57	كلية العلوم والتقنيات المحمدية
FMP Casablanca	36	41	3	80	كلية الطب والصيدلة الدار البيضاء
FMD Casablanca	18	16	2	36	كلية طب الأسنان الدار البيضاء
ENSEM Casablanca	25	25	3	53	المدرسة الوطنية العليا للكهرباء والميكانيك الدار البيضاء
ENSAM Casablanca	12	10	1	23	المدرسة الوطنية العليا للفنون والمهن الدار البيضاء
ENSAD Casablanca	4	5	1	10	المدرسة الوطنية العليا للفن والتصميم الدار البيضاء
ENCG Casablanca	8	16	1	25	المدرسة الوطنية للتجارة والتسيير الدار البيضاء
ENS Casablanca	10	11	2	23	المدرسة العليا للأساتذة الدار البيضاء
ENSET Mohammedia	10	8	3	21	المدرسة العليا لأساتذة التعليم التقني المحمدية
EST Casablanca	36	25	3	64	المدرسة العليا للتكنولوجيا الدار البيضاء
Université Hassan II Casablanca	429	494	58	981	جامعة الحسن الثاني الدار البيضاء

هيئة الإدارة حسب المؤسسة الجامعة
Corps administratif selon l'établissement universitaire

إجمالي Global

Etablissement universitaire	إداريون وتقنيون (إطار مساعد) Techniciens et administratifs (Cadre de soutien)	إداريون وتقنيون (إطار عالي) Techniciens et administratifs (Cadre supérieur)	مكلفون بمهام إدارية Faisant fonctions administratives	المجموع Total	المؤسسة الجامعية
Présidence de l'université	24	50	5	79	رئاسة الجامعة
Faculté Chariâa Fès	24	16	3	43	كلية الشريعة فاس
FSJES Fès	42	24	4	70	كلية العلوم القانونية والاقتصادية والاجتماعية فاس
FLSH Dhar El Mahraz Fès	17	35	4	56	كلية الآداب والعلوم الإنسانية ظهر المهراز فاس
FLSH Saïss Fès	19	22	3	44	كلية الآداب والعلوم الإنسانية سايس فاس
FS Dhar El Mahraz Fès	45	25	4	74	كلية العلوم ظهر المهراز فاس
FP Taza	24	22	3	49	الكلية المتعددة التخصصات تازة
FST Saïss Fès	33	18	3	54	كلية العلوم والتقنيات سايس فاس
FMP Fès	33	59	4	96	كلية الطب والصيدلة فاس
ENSA Fès	6	14	2	22	المدرسة الوطنية للعلوم التطبيقية فاس
ENCG Fès	8	13	2	23	المدرسة الوطنية للتجارة والتسيير فاس
ENS Fès	18	11	2	31	المدرسة العليا للأساتذة فاس
EST Fès	34	19	2	55	المدرسة العليا للتكنولوجيا فاس
ISS Fès	2	1		3	معهد علوم الرياضة فاس
Université Sidi Mohammed ben Abdallah Fès	329	329	41	699	جامعة سيدي محمد بن عبد الله فاس
Présidence de l'université	30	64	3	97	رئاسة الجامعة
Faculté Al-Iogha Al Arabia Marrakech	22	20	1	43	كلية اللغة العربية مراكش
FSJES Marrakech	37	36	4	77	كلية العلوم القانونية والاقتصادية والاجتماعية مراكش
FLSH Marrakech	30	26	1	57	كلية الآداب والعلوم الإنسانية مراكش
FS Semlalia Marrakech	56	47	1	104	كلية العلوم السمالية مراكش
FP Safi	14	19	3	36	الكلية المتعددة التخصصات أسفي
CU El Kelâa des Seraghna	2	6		8	المركز الجامعي قلعة السراغنة
FST Gueliz Marrakech	25	41	1	67	كلية العلوم والتقنيات كليز مراكش
FMP Marrakech	38	34	1	73	كلية الطب والصيدلة مراكش
ENSA Marrakech	8	18	3	29	المدرسة الوطنية للعلوم التطبيقية مراكش
ENSA Safi	6	9	3	18	المدرسة الوطنية للعلوم التطبيقية أسفي
ENCG Marrakech	9	10	1	20	المدرسة الوطنية للتجارة والتسيير مراكش
ENS Marrakech	11	12	2	25	المدرسة العليا للأساتذة مراكش
EST Safi	21	15	2	38	المدرسة العليا للتكنولوجيا أسفي
EST Essaouira	2	15	2	19	المدرسة العليا للتكنولوجيا الصويرة
Université Cadi Ayyad Marrakech	311	372	28	711	جامعة القاضي عياض مراكش
Présidence de l'université	10	24	3	37	رئاسة الجامعة
FEG Béni Mellal		4	1	5	كلية الاقتصاد والتدبير بني ملال
FLSH Béni Mellal	39	18	4	61	كلية الآداب والعلوم الإنسانية بني ملال
FP Béni Mellal	16	8	2	26	الكلية المتعددة التخصصات بني ملال
FP Khouribga	11	13	2	26	الكلية المتعددة التخصصات خريبكة
FST Béni Mellal	37	20	3	60	كلية العلوم والتقنيات بني ملال
ENSA Béni Mellal		1		1	المدرسة الوطنية للعلوم التطبيقية بني ملال
ENSA Khouribga	10	11	2	23	المدرسة الوطنية للعلوم التطبيقية خريبكة
ENCG Béni Mellal		2	1	3	المدرسة الوطنية للتجارة والتسيير بني ملال
ESEF Béni Mellal		3		3	المدرسة العليا للتربية والتكوين بني ملال
EST Béni Mellal	4	4	1	9	المدرسة العليا للتكنولوجيا بني ملال
EST Khénifra	6	5	1	12	المدرسة العليا للتكنولوجيا خنيفرة
EST Fquih Ben Salah	2		1	3	المدرسة العليا للتكنولوجيا الفقيه بنصالح
Université Sultan Moulay Slimane Béni Mellal	135	113	21	269	جامعة السلطان مولاي سليمان بني ملال

هيئة الإدارة حسب المؤسسة الجامعة
Corps administratif selon l'établissement universitaire

إجمالي Global

Etablissement universitaire	إداريون وتقنيون (إطار مساعد) Techniciens et administratifs (Cadre de soutien)	إداريون وتقنيون (إطار عالي) Techniciens et administratifs (Cadre supérieur)	مكلفون بمهام إدارية Faisant fonctions administratives	المجموع Total	المؤسسة الجامعية
Présidence de l'université	41	51	2	94	رئاسة الجامعة
FSJES Oujda	20	27	2	49	كلية العلوم القانونية والاقتصادية والاجتماعية وجدة
FLSH Oujda	27	29	3	59	كلية الآداب والعلوم الإنسانية وجدة
FS Oujda	34	43	4	81	كلية العلوم وجدة
FP Nador	4	40	1	45	الكلية المتعددة التخصصات الناظور
FMP Oujda	17	11	3	31	كلية الطب والصيدلة وجدة
ENSA Oujda	6	17	2	25	المدرسة الوطنية للعلوم التطبيقية وجدة
ENCG Oujda	9	9	2	20	المدرسة الوطنية للتجارة والتسيير وجدة
EST Oujda	28	16	2	46	المدرسة العليا للتكنولوجيا وجدة
Université Mohammed Premier Oujda	186	243	21	450	جامعة محمد الأول وجدة
Présidence de l'université	13	55		68	رئاسة الجامعة
FDE Tétouan	13	13	6	32	كلية أصول الدين تطوان
FSJES Tanger	12	47	2	61	كلية العلوم القانونية والاقتصادية والاجتماعية طنجة
FSJES Tétouan	10	24	3	37	كلية العلوم القانونية والاقتصادية والاجتماعية تطوان
FLSH Tétouan	25	22	2	49	كلية الآداب والعلوم الإنسانية تطوان
FS Tétouan	36	41	3	80	كلية العلوم تطوان
FP Larache	7	12	2	21	الكلية المتعددة التخصصات العرائش
FP Ksar El Kébir		2		2	الكلية المتعددة التخصصات القصر الكبير
FST Tanger	28	35	3	66	كلية العلوم والتقنيات طنجة
FST Al Hoceima	7	4	3	14	كلية العلوم والتقنيات الحسيمة
FMP Tanger	11	8	1	20	كلية الطب والصيدلة طنجة
ENSA Tanger	7	14	2	23	المدرسة الوطنية للعلوم التطبيقية طنجة
ENSA Tétouan	6	13	1	20	المدرسة الوطنية للعلوم التطبيقية تطوان
ENSA Al Hoceima	4	14	1	19	المدرسة الوطنية للعلوم التطبيقية الحسيمة
ENCG Tanger	13	27	1	41	المدرسة الوطنية للتجارة والتسيير طنجة
ENS Tétouan	10	12	2	24	المدرسة العليا للأساتذة تطوان
ESRFT Tanger	7	8	2	17	مدرسة الملك فهد العليا لترجمة طنجة
Université Abdelmalek Essaadi Tétouan	209	351	34	594	جامعة عبد المالك السعدي تطوان
Présidence de l'université	20	29	2	51	رئاسة الجامعة
FSJES El Jadida	11	6	2	19	كلية العلوم القانونية والاقتصادية والاجتماعية الجديدة
FLSH El Jadida	38	23	3	64	كلية الآداب والعلوم الإنسانية الجديدة
FS El Jadida	36	38	3	77	كلية العلوم الجديدة
FP Sidi Bennour	1	2	1	4	الكلية المتعددة التخصصات سيدي بنور
ENSA El Jadida	6	6	3	15	المدرسة الوطنية للعلوم التطبيقية الجديدة
ENCG El Jadida	9	7	2	18	المدرسة الوطنية للتجارة والتسيير الجديدة
ESEF El Jadida	2			2	المدرسة العليا للتربية والتكوين الجديدة
EST Sidi Bennour	4	2	1	7	المدرسة العليا للتكنولوجيا سيدي بنور
Université Chouaib Eddoukali El Jadida	127	113	17	257	جامعة شعيب الدكالي الجديدة

هيئة الإدارة حسب المؤسسة الجامعة
Corps administratif selon l'établissement universitaire

إجمالي Global

Etablissement universitaire	إداريون وتقنيون (إطار مساعد) Techniciens et administratifs (Cadre de soutien)	إداريون وتقنيون (إطار عالي) Techniciens et administratifs (Cadre supérieur)	مكلفون بمهام إدارية Faisant fonctions administratives	المجموع Total	المؤسسة الجامعية
Présidence de l'université	21	48	5	74	رئاسة الجامعة
FSJP Settat	18	11	3	32	كلية العلوم القانونية والسياسية سطات
FEG Settat	16	10	1	27	كلية الاقتصاد والتدبير سطات
FST Settat	35	20	5	60	كلية العلوم والتقنيات سطات
ENSA Berrchid	3	12	2	17	المدرسة الوطنية للعلوم التطبيقية برشيد
ENCG Settat	19	14	1	34	المدرسة الوطنية للتجارة والتسيير سطات
ESEF Settat		1		1	المدرسة العليا للتربية والتكوين سطات
ISSS Settat	7	6	2	15	المعهد العالي لعلوم الصحة سطات
ISS Settat	4	6	2	12	معهد علوم الرياضة سطات
Université Hassan Ier Settat	123	128	21	272	جامعة الحسن الأول سطات
Présidence de l'université	26	43	2	71	رئاسة الجامعة
FSJES Meknès	44	19	4	67	كلية العلوم القانونية والاقتصادية والاجتماعية مكناس
FLSH Meknès	25	39	3	67	كلية الآداب والعلوم الإنسانية مكناس
FS Meknès	57	45	4	106	كلية العلوم مكناس
FP Errachidia	18	14	2	34	الكلية المتعددة التخصصات الرشيدية
FST Errachidia	39	24	2	65	كلية العلوم والتقنيات الرشيدية
ENSAM Meknès	31	27	1	59	المدرسة الوطنية العليا للفنون والمهن مكناس
ENCG El Hajeb		4	1	5	المدرسة الوطنية للتجارة والتسيير الحاجب
ENS Meknès	10	6	2	18	المدرسة العليا للأساتذة مكناس
EST Meknès	30	24	1	55	المدرسة العليا للتكنولوجيا مكناس
Université Moulay Ismaïl Meknès	280	245	22	547	جامعة مولاي إسماعيل مكناس
Présidence de l'université	18	68	1	87	رئاسة الجامعة
FSJP Kénitra	4	8	3	15	كلية العلوم القانونية والسياسية القنيطرة
FEG Kénitra	7	16	3	26	كلية الاقتصاد والتدبير القنيطرة
FLLA Kénitra	27	18	4	49	كلية اللغات والآداب والفنون القنيطرة
FSHS Kénitra	27	17	1	45	كلية العلوم الإنسانية والاجتماعية القنيطرة
FS Kénitra	47	36	2	85	كلية العلوم القنيطرة
ENSA Kénitra	9	19	2	30	المدرسة الوطنية للعلوم التطبيقية القنيطرة
ENSC Kénitra	3	6		9	المدرسة الوطنية العليا للكيمياء القنيطرة
ENCG Kénitra	5	18	1	24	المدرسة الوطنية للتجارة والتسيير القنيطرة
ESEF Kénitra		7	1	8	المدرسة العليا للتربية والتكوين القنيطرة
EST Kénitra	3	5	4	12	المدرسة العليا للتكنولوجيا القنيطرة
IMS Kénitra	1	2	1	4	معهد مهن الرياضة القنيطرة
Université Ibn Tofail Kénitra	151	220	23	394	جامعة ابن طفيل القنيطرة

هيئة الإدارة حسب المؤسسة الجامعة
Corps administratif selon l'établissement universitaire

إجمالي Global

Etablissement universitaire	إداريون وتقنيون (إطار مساعد) Techniciens et administratifs (Cadre de soutien)	إداريون وتقنيون (إطار عالي) Techniciens et administratifs (Cadre supérieur)	مكلفون بمهام إدارية Faisant fonctions administratives	المجموع Total	المؤسسة الجامعية
Présidence de l'université	28	47	3	78	رئاسة الجامعة
Faculté Chariâa Agadir	13	16	1	30	كلية الشريعة أكادير
FSJES Agadir	13	26	4	43	كلية العلوم القانونية والاقتصادية والاجتماعية أكادير
FSJES Ait Melloul.	5	6		11	كلية العلوم القانونية والاقتصادية والاجتماعية آيت ملول
FEG Guelmim	3	1	1	5	كلية الاقتصاد والتدبير كلميم
FLSH Agadir	38	40	2	80	كلية الآداب والعلوم الإنسانية أكادير
FLASH Ait Melloul	2	6	2	10	كلية اللغات والفنون والعلوم الإنسانية آيت ملول
FS Agadir	42	26	2	70	كلية العلوم أكادير
FSA Ait Melloul	4	5	2	11	كلية العلوم التطبيقية آيت ملول
FP Ouarzazate	6	14	1	21	الكلية المتعددة التخصصات ورزازات
FP Taroudannt	7	9	4	20	الكلية المتعددة التخصصات تارودانت
FP Es-Semara	4	4	1	9	الكلية المتعددة التخصصات السمارة
FMP Agadir	9	4	2	15	كلية الطب والصيدلة أكادير
ENSA Agadir	8	19	1	28	المدرسة الوطنية للعلوم التطبيقية أكادير
ENCG Agadir	20	20	2	42	المدرسة الوطنية للتجارة والتسيير أكادير
ENCG Dakhla	5	2	2	9	المدرسة الوطنية للتجارة والتسيير الداخلة
ESEF Agadir	2	3	2	7	المدرسة العليا للتربية والتكوين أكادير
EST Agadir	28	12	2	42	المدرسة العليا للتكنولوجيا أكادير
EST Guelmim	4	5	2	11	المدرسة العليا للتكنولوجيا كلميم
EST Laâyoune	7	7	2	16	المدرسة العليا للتكنولوجيا العيون
Université Ibn Zohr Agadir	248	272	38	558	جامعة بن زهر أكادير
Total	3 083	3 423	361	6 867	المجموع

هيئة الإدارة حسب المؤسسة الجامعية
Corps administratif selon l'établissement universitaire

إناث Féminin

Etablissement universitaire	إداريون وتقنيون (إطار مساعد) Techniciens et administratifs (Cadre de soutien)	إداريون وتقنيون (إطار عالي) Techniciens et administratifs (Cadre supérieur)	مكلفون بمهام إدارية Faisant fonctions administratives	المجموع Total	المؤسسة الجامعية
Présidence de l'université	27	78		105	رئاسة الجامعة
FSJES Agdal Rabat	30	30	1	61	كلية العلوم القانونية والاقتصادية والاجتماعية أكادال الرباط
FSJES Souissi Rabat	25	13		38	كلية العلوم القانونية والاقتصادية والاجتماعية السويصي الرباط
FSJES Salé	14	11		25	كلية العلوم القانونية والاقتصادية والاجتماعية سلا
FLSH Agdal Rabat	15	21		36	كلية الآداب والعلوم الإنسانية أكادال الرباط
FS Rabat	23	32	1	56	كلية العلوم الرباط
FMP Rabat	20	25		45	كلية الطب والصيدلة الرباط
FMD Rabat	8	11	1	20	كلية طب الأسنان الرباط
EMI Rabat	20	18		38	المدرسة المحمدية للمهندسين الرباط
ENSIAS Rabat	10	11	1	22	المدرسة الوطنية العليا للمعلوماتية وتحليل النظم الرباط
ENSAM Rabat	3	8	1	12	المدرسة الوطنية العليا للفنون والمهن الرباط
FSE Rabat	11	11		22	كلية علوم التربية الرباط
ENS Rabat	13	9	1	23	المدرسة العليا للأساتذة الرباط
EST Salé	25	16	1	42	المدرسة العليا للتكنولوجيا سلا
Etablissements d'enseignement	244	294	7	545	مجموع مؤسسات التعليم
Institut Scientifique Rabat	5	12		17	المعهد العلمي الرباط
Institut des Etudes Hispano-Lusophones Rabat		2		2	معهد الدراسات الإسبانية البرتغالية الرباط
I. des Etudes et Recherches pour l'arabisation	5	5		10	معهد الدراسات والأبحاث من أجل التعريب
Institut universitaire de recherche scientifique	2			2	المعهد الجامعي للبحث العلمي الرباط
Institut des études Africaines Rabat	9	6		15	معهد الدراسات الإفريقية الرباط
Instituts de recherche	21	25		46	مجموع معاهد البحث العلمي
Université Mohamed V Rabat	265	319	7	591	جامعة محمد الخامس الرباط
Présidence de l'université	16	57		73	رئاسة الجامعة
FSJES Ain Chock Casablanca	16	21		37	كلية العلوم القانونية والاقتصادية والاجتماعية عين الشق الدار البيضاء
FSJES Aïn Sbaâ Casablanca	4	11	2	17	كلية العلوم القانونية والاقتصادية والاجتماعية عين السبع الدار البيضاء
FSJES Mohammedia	10	18		28	كلية العلوم القانونية والاقتصادية والاجتماعية المحمدية
FLSH Ain Chock Casablanca	16	9		25	كلية الآداب والعلوم الإنسانية عين الشق الدار البيضاء
FLSH Ben M'sick Casablanca	13	10		23	كلية الآداب والعلوم الإنسانية بن مسيك الدار البيضاء
FLSH Mohammedia	20	8	1	29	كلية الآداب والعلوم الإنسانية المحمدية
FS Ain Chock Casablanca	11	20	1	32	كلية العلوم عين الشق الدار البيضاء
FS Ben M'sick Casablanca	14	23	2	39	كلية العلوم بن مسيك الدار البيضاء
FST Mohammedia	11	14		25	كلية العلوم والتقنيات المحمدية
FMP Casablanca	18	29	2	49	كلية الطب والصيدلة الدار البيضاء
FMD Casablanca	11	8	1	20	كلية طب الأسنان الدار البيضاء
ENSEM Casablanca	9	12		21	المدرسة الوطنية العليا للكهرباء والميكانيك الدار البيضاء
ENSAM Casablanca	6	5		11	المدرسة الوطنية العليا للفنون والمهن الدار البيضاء
ENSAD Casablanca	1	3		4	المدرسة الوطنية العليا للفن والتصميم الدار البيضاء
ENCG Casablanca	3	8		11	المدرسة الوطنية للتجارة والتسيير الدار البيضاء
ENS Casablanca	4	6		10	المدرسة العليا للأساتذة الدار البيضاء
ENSET Mohammedia	5	7		12	المدرسة العليا لأساتذة التعليم التقني المحمدية
EST Casablanca	14	12		26	المدرسة العليا للتكنولوجيا الدار البيضاء
Université Hassan II Casablanca	202	281	9	492	جامعة الحسن الثاني الدار البيضاء

هيئة الإدارة حسب المؤسسة الجامعة
Corps administratif selon l'établissement universitaire

إناث Féminin

Etablissement universitaire	إداريون وتقنيون (إطار مساعد) Techniciens et administratifs (Cadre de soutien)	إداريون وتقنيون (إطار عالي) Techniciens et administratifs (Cadre supérieur)	مكلفون بمهام إدارية Faisant fonctions administratives	المجموع Total	المؤسسة الجامعية
Présidence de l'université	11	23	2	36	رئاسة الجامعة
Faculté Chariâa Fès	6	4		10	كلية الشريعة فاس
FSJES Fès	17	14	1	32	كلية العلوم القانونية والاقتصادية والاجتماعية فاس
FLSH Dhar El Mahraz Fès	10	15		25	كلية الآداب والعلوم الإنسانية ظهر المهرز فاس
FLSH Saïss Fès	6	9		15	كلية الآداب والعلوم الإنسانية سايس فاس
FS Dhar El Mahraz Fès	21	12		33	كلية العلوم ظهر المهرز فاس
FP Taza	8	7		15	الكلية المتعددة التخصصات تازة
FST Saïss Fès	11	8		19	كلية العلوم والتقنيات سايس فاس
FMP Fès	18	25		43	كلية الطب والصيدلة فاس
ENSA Fès	2	5		7	المدرسة الوطنية للعلوم التطبيقية فاس
ENCG Fès	4	6	1	11	المدرسة الوطنية للتجارة والتسيير فاس
ENS Fès	9	4		13	المدرسة العليا للأساتذة فاس
EST Fès	11	5		16	المدرسة العليا للتكنولوجيا فاس
ISS Fès	1			1	معهد علوم الرياضة فاس
Université Sidi Mohammed ben Abdallah Fès	135	137	4	276	جامعة سيدي محمد بن عبد الله فاس
Présidence de l'université	12	35	1	48	رئاسة الجامعة
Faculté Al-logha Al Arabia Marrakech	13	13		26	كلية اللغة العربية مراكش
FSJES Marrakech	11	18		29	كلية العلوم القانونية والاقتصادية والاجتماعية مراكش
FLSH Marrakech	12	14		26	كلية الآداب والعلوم الإنسانية مراكش
FS Semlalia Marrakech	24	28		52	كلية العلوم السمالية مراكش
FP Safi	5	8	1	14	الكلية المتعددة التخصصات أسفي
CU El Kelâa des Seraghna	1	2		3	المركز الجامعي قلعة السراغنة
FST Gueliz Marrakech	12	23		35	كلية العلوم والتقنيات كليز مراكش
FMP Marrakech	19	15		34	كلية الطب والصيدلة مراكش
ENSA Marrakech	4	9		13	المدرسة الوطنية للعلوم التطبيقية مراكش
ENSA Safi	3	3		6	المدرسة الوطنية للعلوم التطبيقية أسفي
ENCG Marrakech	4	6	1	11	المدرسة الوطنية للتجارة والتسيير مراكش
ENS Marrakech	6	3	1	10	المدرسة العليا للأساتذة مراكش
EST Safi	7	8		15	المدرسة العليا للتكنولوجيا أسفي
EST Essaouira		8		8	المدرسة العليا للتكنولوجيا الصويرة
Université Cadi Ayyad Marrakech	133	193	4	330	جامعة القاضي عياض مراكش
Présidence de l'université	8	13	1	22	رئاسة الجامعة
FEG Béni Mellal		1		1	كلية الاقتصاد والتدبير بني ملال
FLSH Béni Mellal	15	8		23	كلية الآداب والعلوم الإنسانية بني ملال
FP Béni Mellal	2	5		7	الكلية المتعددة التخصصات بني ملال
FP Khouribga	5	6		11	الكلية المتعددة التخصصات خريبكة
FST Béni Mellal	14	8	1	23	كلية العلوم والتقنيات بني ملال
ENSA Béni Mellal		1		1	المدرسة الوطنية للعلوم التطبيقية بني ملال
ENSA Khouribga	5	6		11	المدرسة الوطنية للعلوم التطبيقية خريبكة
ENCG Béni Mellal		1		1	المدرسة الوطنية للتجارة والتسيير بني ملال
ESEF Béni Mellal		1		1	المدرسة العليا للتربية والتكوين بني ملال
EST Béni Mellal	3	1		4	المدرسة العليا للتكنولوجيا بني ملال
EST Khénifra	1	2		3	المدرسة العليا للتكنولوجيا خنيفرة
EST Fquih Ben Salah	1			1	المدرسة العليا للتكنولوجيا الفقيه بنصالح
Université Sultan Moulay Slimane Béni Mellal	54	53	2	109	جامعة السلطان مولاي سليمان بني ملال

هيئة الإدارة حسب المؤسسة الجامعة
Corps administratif selon l'établissement universitaire

إناث Féminin

Etablissement universitaire	إداريون وتقنيون (إطار مساعد) Techniciens et administratifs (Cadre de soutien)	إداريون وتقنيون (إطار عالي) Techniciens et administratifs (Cadre supérieur)	مكلفون بمهام إدارية Faisant fonctions administratives	المجموع Total	المؤسسة الجامعية
Présidence de l'université	13	29		42	رئاسة الجامعة
FSJES Oujda	9	15		24	كلية العلوم القانونية والاقتصادية والاجتماعية وجدة
FLSH Oujda	11	16		27	كلية الآداب والعلوم الإنسانية وجدة
FS Oujda	10	17		27	كلية العلوم وجدة
FP Nador		12		12	الكلية المتعددة التخصصات الناظور
FMP Oujda	7	8	1	16	كلية الطب والصيدلة وجدة
ENSA Oujda	2	8		10	المدرسة الوطنية للعلوم التطبيقية وجدة
ENCG Oujda	5	3		8	المدرسة الوطنية للتجارة والتسيير وجدة
EST Oujda	7	7		14	المدرسة العليا للتكنولوجيا وجدة
Université Mohammed Premier Oujda	64	115	1	180	جامعة محمد الأول وجدة
Présidence de l'université	7	32		39	رئاسة الجامعة
FDE Tétouan	8	6		14	كلية أصول الدين تطوان
FSJES Tanger	3	20		23	كلية العلوم القانونية والاقتصادية والاجتماعية طنجة
FSJES Tétouan	2	11		13	كلية العلوم القانونية والاقتصادية والاجتماعية تطوان
FLSH Tétouan	16	7		23	كلية الآداب والعلوم الإنسانية تطوان
FS Tétouan	16	24		40	كلية العلوم تطوان
FP Larache	4	5		9	الكلية المتعددة التخصصات العرائش
FP Ksar El Kébir					الكلية المتعددة التخصصات القصر الكبير
FST Tanger	12	22		34	كلية العلوم والتقنيات طنجة
FST Al Hoceima	3	2	1	6	كلية العلوم والتقنيات الحسيمة
FMP Tanger	3	5		8	كلية الطب والصيدلة طنجة
ENSA Tanger	4	6		10	المدرسة الوطنية للعلوم التطبيقية طنجة
ENSA Tétouan	5	7		12	المدرسة الوطنية للعلوم التطبيقية تطوان
ENSA Al Hoceima	1	3		4	المدرسة الوطنية للعلوم التطبيقية الحسيمة
ENCG Tanger	4	15		19	المدرسة الوطنية للتجارة والتسيير طنجة
ENS Tétouan	5	5		10	المدرسة العليا للأساتذة تطوان
ESRFT Tanger	3	4		7	مدرسة الملك فهد العليا لترجمة طنجة
Université Abdelmalek Essaadi Tétouan	96	174	1	271	جامعة عبد المالك السعدي تطوان
Présidence de l'université	9	18		27	رئاسة الجامعة
FSJES El Jadida	3	4	1	8	كلية العلوم القانونية والاقتصادية والاجتماعية الجديدة
FLSH El Jadida	19	12		31	كلية الآداب والعلوم الإنسانية الجديدة
FS El Jadida	19	21		40	كلية العلوم الجديدة
FP Sidi Bennour		1		1	الكلية المتعددة التخصصات سيدي بنور
ENSA El Jadida	2	3		5	المدرسة الوطنية للعلوم التطبيقية الجديدة
ENCG El Jadida	4	5		9	المدرسة الوطنية للتجارة والتسيير الجديدة
ESEF El Jadida	1			1	المدرسة العليا للتربية والتكوين الجديدة
EST Sidi Bennour	3	1		4	المدرسة العليا للتكنولوجيا سيدي بنور
Université Chouaib Eddoukali El Jadida	60	65	1	126	جامعة شعيب الدكالي الجديدة

هيئة الإدارة حسب المؤسسة الجامعة
Corps administratif selon l'établissement universitaire

إناث Féminin

Etablissement universitaire	إداريون وتقنيون (إطار مساعد) Techniciens et administratifs (Cadre de soutien)	إداريون وتقنيون (إطار عالي) Techniciens et administratifs (Cadre supérieur)	مكلفون بمهام إدارية Faisant fonctions administratives	المجموع Total	المؤسسة الجامعية
Présidence de l'université	7	20		27	رئاسة الجامعة
FSJP Settat	6	3		9	كلية العلوم القانونية والسياسية سطات
FEG Settat	6	5		11	كلية الاقتصاد والتدبير سطات
FST Settat	17	9		26	كلية العلوم والتقنيات سطات
ENSA Berrchid	1	7		8	المدرسة الوطنية للعلوم التطبيقية برشيد
ENCG Settat	8	8		16	المدرسة الوطنية للتجارة والتسيير سطات
ESEF Settat					المدرسة العليا للتربية والتكوين سطات
ISSS Settat	3	3		6	المعهد العالي لعلوم الصحة سطات
ISS Settat	1	5		6	معهد علوم الرياضة سطات
Université Hassan Ier Settat	49	60		109	جامعة الحسن الأول سطات
Présidence de l'université	9	26		35	رئاسة الجامعة
FSJES Meknès	17	13		30	كلية العلوم القانونية والاقتصادية والاجتماعية مكناس
FLSH Meknès	12	19		31	كلية الآداب والعلوم الإنسانية مكناس
FS Meknès	26	19		45	كلية العلوم مكناس
FP Errachidia	10	4		14	الكلية المتعددة التخصصات الرشيدية
FST Errachidia	14	5		19	كلية العلوم والتقنيات الرشيدية
ENSAM Meknès	14	7		21	المدرسة الوطنية العليا للفنون والمهن مكناس
ENCG El Hajeb		2		2	المدرسة الوطنية للتجارة والتسيير الحاجب
ENS Meknès	5	2		7	المدرسة العليا للأساتذة مكناس
EST Meknès	8	15		23	المدرسة العليا للتكنولوجيا مكناس
Université Moulay Ismaïl Meknès	115	112		227	جامعة مولاي إسماعيل مكناس
Présidence de l'université	8	41		49	رئاسة الجامعة
FSJP Kénitra		7		7	كلية العلوم القانونية والسياسية القنيطرة
FEG Kénitra	4	13	1	18	كلية الاقتصاد والتدبير القنيطرة
FLLA Kénitra	10	7		17	كلية اللغات والآداب والفنون القنيطرة
FSHS Kénitra	10	7		17	كلية العلوم الإنسانية والاجتماعية القنيطرة
FS Kénitra	23	18		41	كلية العلوم القنيطرة
ENSA Kénitra	2	12		14	المدرسة الوطنية للعلوم التطبيقية القنيطرة
ENSC Kénitra	2	2		4	المدرسة الوطنية العليا للكيمياء القنيطرة
ENCG Kénitra	4	8		12	المدرسة الوطنية للتجارة والتسيير القنيطرة
ESEF Kénitra		4		4	المدرسة العليا للتربية والتكوين القنيطرة
EST Kénitra	2	2		4	المدرسة العليا للتكنولوجيا القنيطرة
IMS Kénitra		1		1	معهد مهن الرياضة القنيطرة
Université Ibn Tofail Kénitra	65	122	1	188	جامعة ابن طفيل القنيطرة

هيئة الإدارة حسب المؤسسة الجامعة
Corps administratif selon l'établissement universitaire

إناث Féminin

Etablissement universitaire	إداريون وتقنيون (إطار مساعد) Techniciens et administratifs (Cadre de soutien)	إداريون وتقنيون (إطار عالي) Techniciens et administratifs (Cadre supérieur)	مكلفون بمهام إدارية Faisant fonctions administratives	المجموع Total	المؤسسة الجامعية
Présidence de l'université	13	24		37	رئاسة الجامعة
Faculté Chariâa Agadir	4	6		10	كلية الشريعة أكادير
FSJES Agadir	8	13		21	كلية العلوم القانونية والاقتصادية والاجتماعية أكادير
FSJES Ait Melloul.	1	1		2	كلية العلوم القانونية والاقتصادية والاجتماعية آيت ملول
FEG Guelmim					كلية الاقتصاد والتدبير كلميم
FLSH Agadir	15	21		36	كلية الآداب والعلوم الإنسانية أكادير
FLASH Ait Melloul		3		3	كلية اللغات والفنون والعلوم الإنسانية آيت ملول
FS Agadir	16	9		25	كلية العلوم أكادير
FSA Ait Melloul	2	2		4	كلية العلوم التطبيقية آيت ملول
FP Ouarzazate	1	2		3	الكلية المتعددة التخصصات ورزازات
FP Taroudannt	2	6		8	الكلية المتعددة التخصصات تارودانت
FP Es-Semara	3			3	الكلية المتعددة التخصصات السمارة
FMP Agadir	4	1		5	كلية الطب والصيدلة أكادير
ENSA Agadir	4	9		13	المدرسة الوطنية للعلوم التطبيقية أكادير
ENCG Agadir	9	8		17	المدرسة الوطنية للتجارة والتسيير أكادير
ENCG Dakhla	2			2	المدرسة الوطنية للتجارة والتسيير الداخلة
ESEF Agadir	1	2		3	المدرسة العليا للتربية والتكوين أكادير
EST Agadir	10	4		14	المدرسة العليا للتكنولوجيا أكادير
EST Guelmim	2			2	المدرسة العليا للتكنولوجيا كلميم
EST Laâyoune	3	2		5	المدرسة العليا للتكنولوجيا العيون
Université Ibn Zohr Agadir	100	113		213	جامعة بن زهر أكادير
Total	1 338	1 744	30	3 112	المجموع

هيئة الإدارة حسب الحي الجامعي
Corps administratif selon la cité universitaire

Global إجمالي

Cité Universitaire	إداريون وتقنيون (إطار مساعد) Techniciens et administratifs (Cadre de soutien)	إداريون وتقنيون (إطار عالي) Techniciens et administratifs (Cadre supérieur)	مكلفون بمهام إدارية Faisant fonctions administratives	المجموع Total	الحي الجامعي
Cité Universitaire Agdal Rabat	53	5		58	الحي الجامعي أكدال الرباط
Cité Universitaire Souissi I Rabat	65	7		72	الحي الجامعي السويصي الأول الرباط
Cité Universitaire Souissi II Rabat	78	5		83	الحي الجامعي السويصي الثاني الرباط
Cité Universitaire Moulay Ismaïl Rabat	62	8		70	الحي الجامعي مولاي إسماعيل الرباط
Cité Universitaire Casablanca	55	9		64	الحي الجامعي الدار البيضاء
Cité Universitaire Dhar El Mahraz Fès	73	4		77	الحي الجامعي ظهر المهرز فاس
Cité Universitaire Saïs I Fès	65	8		73	الحي الجامعي سايس 1 فاس
Cité Universitaire Saïs 2 Fès	19	4		23	الحي الجامعي سايس 2 فاس
Cité Universitaire Saïs 3 Fès	61	6		67	الحي الجامعي سايس 3 فاس
Cité Universitaire Marrakech	116	10		126	الحي الجامعي مراكش
Cité Universitaire Safi	2	1		3	الحي الجامعي آسفي
Cité Universitaire Béni Mellal	70	11		81	الحي الجامعي بني ملال
Cité Universitaire Oujda	86	7		93	الحي الجامعي وجدة
Cité Universitaire Nador	4	1		5	الحي الجامعي الناظور
Cité Universitaire Tanger	64	6		70	الحي الجامعي طنجة
Cité Universitaire Tétouan	65	4		69	الحي الجامعي تطوان
Cité Universitaire El Jadida	75	5		80	الحي الجامعي الجديدة
Cité Universitaire Settat	76	14		90	الحي الجامعي سطات
Cité Universitaire Meknès	97	5		102	الحي الجامعي مكناس
Cité Universitaire Errachidia	113	15		128	الحي الجامعي الرشيدية
Cité Universitaire Kénitra	50	5		55	الحي الجامعي القنيطرة
Cité Universitaire Agadir	118	10		128	الحي الجامعي أكادير
Total	1 467	150		1 617	المجموع

هيئة الإدارة حسب الحي الجامعي
Corps administratif selon la cité universitaire

إناث Féminin

Cité Universitaire	إداريون وتقنيون (إطار مساعد) Techniciens et administratifs (Cadre de soutien)	إداريون وتقنيون (إطار عالي) Techniciens et administratifs (Cadre supérieur)	مكلفون بمهام إدارية Faisant fonctions administratives	المجموع Total	الحي الجامعي
Cité Universitaire Agdal Rabat	19	4		23	الحي الجامعي أكدال الرباط
Cité Universitaire Souissi I Rabat	14	3		17	الحي الجامعي السويصي الأول الرباط
Cité Universitaire Souissi II Rabat	20	2		22	الحي الجامعي السويصي الثاني الرباط
Cité Universitaire Moulay Ismaïl Rabat	14	2		16	الحي الجامعي مولاي إسماعيل الرباط
Cité Universitaire Casablanca	10	2		12	الحي الجامعي الدار البيضاء
Cité Universitaire Dhar El Mahraz Fès	27	3		30	الحي الجامعي ظهر المهرز فاس
Cité Universitaire Saïs I Fès	17	4		21	الحي الجامعي سايس 1 فاس
Cité Universitaire Saïs 2 Fès	4	2		6	الحي الجامعي سايس 2 فاس
Cité Universitaire Saïs 3 Fès	6	1		7	الحي الجامعي سايس 3 فاس
Cité Universitaire Marrakech	47	4		51	الحي الجامعي مراكش
Cité Universitaire Safi	1	1		2	الحي الجامعي آسفي
Cité Universitaire Béni Mellal	22	5		27	الحي الجامعي بني ملال
Cité Universitaire Oujda	19	2		21	الحي الجامعي وجدة
Cité Universitaire Nador	1			1	الحي الجامعي الناظور
Cité Universitaire Tanger	25	2		27	الحي الجامعي طنجة
Cité Universitaire Tétouan	23			23	الحي الجامعي تطوان
Cité Universitaire El Jadida	31	3		34	الحي الجامعي الجديدة
Cité Universitaire Settat	35	8		43	الحي الجامعي سطات
Cité Universitaire Meknès	35	2		37	الحي الجامعي مكناس
Cité Universitaire Errachidia	22	5		27	الحي الجامعي الرشيدية
Cité Universitaire Kénitra	15	1		16	الحي الجامعي القنيطرة
Cité Universitaire Agadir	31	3		34	الحي الجامعي أكادير
Total	438	59		497	المجموع

هيئة الإدارة حسب الدرجة (*)
Corps administratif par Grade (**)

Grade	إناث Féminin	إجمالي Global	الدرجة
Administrateur 1er Grade	223	540	متصرف من الدرجة الأولى
Administrateur 2ème Grade	565	1 098	متصرف من الدرجة الثانية
Administrateur 3ème Grade	235	410	متصرف من الدرجة الثالثة
Adjoint Administratif	324	457	مساعد إداري
Ingénieur en Chef	61	167	مهندس رئيس
Ingénieur d'état	138	262	مهندس الدولة
Ingénieur d'application	1	1	مهندس تطبيقي
Inspecteur en Planification de l'éducation		6	مفتش في التخطيط التربوي
Inspecteur en Orientation de l'éducation	1	7	مفتش في التوجيه التربوي
Conseiller en Orientation de l'éducation		2	مستشار في التوجيه التربوي
Inspecteur des Services Matériels et Finance	14	62	مفتش المصالح الأدوات والمالية
Attaché d'Economie et d'Administration	13	26	ملحق اقتصادي وإداري
Intendant	9	35	ممون
Rédacteur	31	50	محرر
Technicien	858	1 680	تقني
Adjoint technique	811	2 785	مساعد تقني
Agent d'exécution	1	1	عون تنفيذ
Architecte	4	5	مهندس معماري
Médecin	1	2	طبيب
Administratifs, Techniciens	3 290	7 596	الإداريين والتقنيين
Professeur de l'Enseignement Supérieur	16	280	أستاذ التعليم العالي
Professeur Habilité	11	55	أستاذ مؤهل
Professeur Assistant	3	26	أستاذ التعليم العالي مساعد
Professeur 2ème Cycle Secondaire	48	107	أستاذ السلك الثاني
Professeur 1er Cycle Secondaire	23	40	أستاذ السلك الأول
Professeur de l'Enseignement Primaire	12	18	أستاذ التعليم الابتدائي
Attaché pédagogique	206	362	ملحق تربوي
Faisant fonctions administratives	319	888	المكلفون بمهام إدارية
Total	3 609	8 484	المجموع

(**): Y compris le corps administratif des cités universitaires

(*): بما في ذلك هيئة إدارة الأحياء الجامعية

توزيع هيئة الإدارة حسب الفئة العمرية
Répartition du corps administratif par tranche d'âge

Etablissements d'enseignement مؤسسات التعليم

Tranche d'âge	Féminins إناث				Global إجمالي				الفئة العمرية
	إداريون وتقنيون -إطار مساعد- Techniciens et administratifs cadre de soutien	إداريون وتقنيون إطار عالي Techniciens et administratifs cadre supérieur	مكفون بمهام إدارية Faisant fonctions administratives	المجموع Total	إداريون وتقنيون -إطار مساعد- Techniciens et administratifs cadre de soutien	إداريون وتقنيون إطار عالي Techniciens et administratifs cadre supérieur	مكفون بمهام إدارية Faisant fonctions administratives	المجموع Total	
Moins de 25 ans	34	24		58	67	36		103	أقل من 25 سنة
25-29 ans	130	168		298	317	287		604	29-25 سنة
30-34 ans	124	192		316	292	350	1	643	34-30 سنة
35-39 ans	114	249	3	366	209	459	13	681	39-35 سنة
40-44 ans	59	198	1	258	127	406	16	549	44-40 سنة
45-49 ans	105	221	5	331	262	458	29	749	49-45 سنة
50-54 ans	239	258	10	507	642	536	80	1258	54-50 سنة
55-59 ans	390	293	7	690	826	599	115	1540	59-55 سنة
60-64 ans	143	139	4	286	341	287	88	716	64-60 سنة
65 ans et plus		2		2		5	19	24	65 سنة وأكثر
Total	1338	1744	30	3112	3083	3423	361	6867	المجموع

Cités universitaires الأحياء الجامعية

Tranche d'âge	Féminins إناث				Global إجمالي				الفئة العمرية
	إداريون وتقنيون -إطار مساعد- Techniciens et administratifs cadre de soutien	إداريون وتقنيون إطار عالي Techniciens et administratifs cadre supérieur	مكفون بمهام إدارية Faisant fonctions administratives	المجموع Total	إداريون وتقنيون -إطار مساعد- Techniciens et administratifs cadre de soutien	إداريون وتقنيون إطار عالي Techniciens et administratifs cadre supérieur	مكفون بمهام إدارية Faisant fonctions administratives	المجموع Total	
Moins de 25 ans									أقل من 25 سنة
25-29 ans	2			2	2			2	29-25 سنة
30-34 ans	1			1	1	2		3	34-30 سنة
35-39 ans	2			2	4			4	39-35 سنة
40-44 ans	11	9		20	37	12		49	44-40 سنة
45-49 ans	57	10		67	216	25		241	49-45 سنة
50-54 ans	151	24		175	506	44		550	54-50 سنة
55-59 ans	166	13		179	519	51		570	59-55 سنة
60-64 ans	48	3		51	182	16		198	64-60 سنة
65 ans et plus									65 سنة وأكثر
Total	438	59		497	1467	150		1617	المجموع

التعليم الجامعي العمومي

ENSEIGNEMENT UNIVERSITAIRE PUBLIC

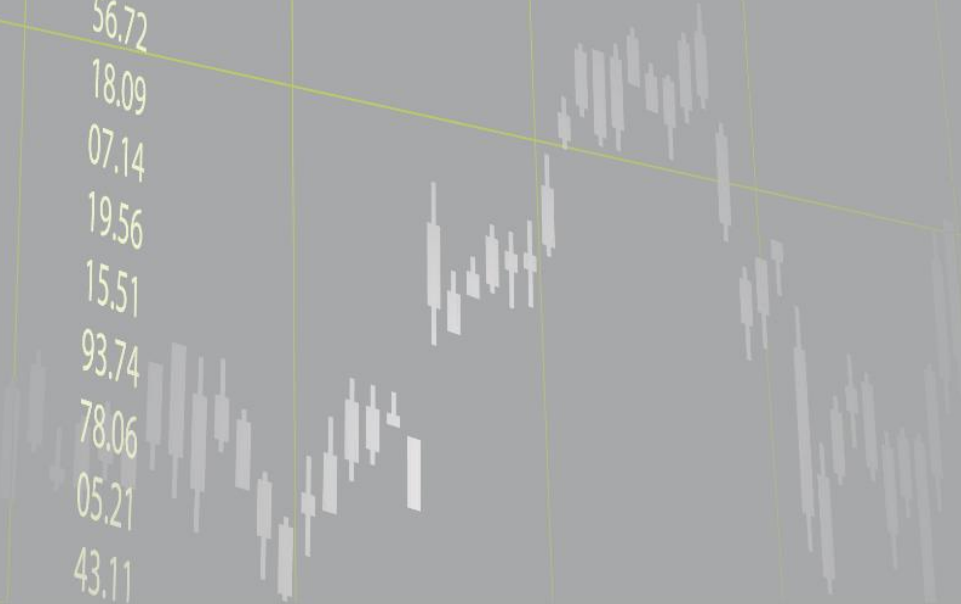
الطاقة الاستيعابية

Capacité d'accueil

38.065
43.125
8.111
7.591
5.266
2.251
725
123

11.79
07.14
08.94
50.36
22.21
43.25
08.95
20.51
56.72
18.09
07.14
19.56
15.51
93.74
78.06
05.21
43.11

50.36
32.08
11.79
78.06
18.11
20.251
25.725



الطاقة الاستيعابية حسب الميدان الدراسي
Capacité d'accueil par domaine d'étude

Domaine d'étude	عدد المقاعد Nombre de places	الميدان الدراسي
Enseignement Originel	10 574	التعليم الأصلي
Sciences juridiques, économiques et sociales	123 816	العلوم القانونية والاقتصادية والاجتماعية
Lettres et Sciences Humaines	89 130	الأداب والعلوم الإنسانية
Sciences	82 231	العلوم
Facultés polydisciplinaires	43 433	كليات متعددة التخصصات
Accès ouvert	349 184	الولوج المفتوح
Sciences et techniques	31 861	العلوم والتقنيات
Médecine et pharmacie	25 094	الطب والصيدلة
Médecine dentaire	2 403	طب الأسنان
Sciences de l'ingénieur	43 156	علوم المهندس
Commerce et gestion	22 573	التجارة والتسيير
Sciences de l'éducation	1 400	علوم التربية
Formation des enseignants	16 804	تكوين الأساتذة
Traduction	878	الترجمة
Technologie	26 482	التكنولوجيا
Paramédical	1 052	الشبه طبي
Sciences du Sport	300	علوم الرياضة
Accès régulé	172 003	الولوج المحدود
Total	521 187	المجموع

الطاقة الاستيعابية حسب المؤسسة والميدان الدراسي
Capacité d'accueil par établissement et domaine d'étude

Etablissement	عدد المقاعد Nombre de places	المؤسسة
Faculté Chariâa Fès	3852	كلية الشريعة فاس
Faculté Al-Logha Al Arabia Marrakech	2025	كلية اللغة العربية مراكش
Faculté Ossoul Eddine Tétouan	1932	كلية أصول الدين تطوان
Faculté Chariâa Agadir	2765	كلية الشريعة أكادير
Enseignement Originel	10 574	التعليم الأصيل
Faculté des Sciences Juridiques, Economiques et Sociales Agdal Rabat	5193	كلية العلوم القانونية والاقتصادية والاجتماعية أكدال الرباط
Faculté des Sciences Juridiques, Economiques et Sociales Souissi Rabat	5338	كلية العلوم القانونية والاقتصادية والاجتماعية السويصي الرباط
Faculté des Sciences Juridiques, Economiques et Sociales Salé	8126	كلية العلوم القانونية والاقتصادية والاجتماعية سلا
Faculté des Sciences Juridiques, Economiques et Sociales Ain chock Casablanca	8720	كلية العلوم القانونية والاقتصادية والاجتماعية عين الشق الدار البيضاء
Faculté des Sciences Juridiques, Economiques et Sociales Ain Sebaa Casablanca	5650	كلية العلوم القانونية والاقتصادية والاجتماعية عين السبع الدار البيضاء
Faculté des Sciences Juridiques, Economiques et Sociales Mohammedia	9512	كلية العلوم القانونية والاقتصادية والاجتماعية المحمدية
Faculté des Sciences Juridiques, Economiques et Sociales Fès	9876	كلية العلوم القانونية والاقتصادية والاجتماعية فاس
Faculté des Sciences Juridiques, Economiques et Sociales Marrakech	9607	كلية العلوم القانونية والاقتصادية والاجتماعية مراكش
Faculté des Sciences Juridiques, Economiques et Sociales Oujda	4684	كلية العلوم القانونية والاقتصادية والاجتماعية وجدة
Faculté des Sciences Juridiques, Economiques et Sociales Tanger	5120	كلية العلوم القانونية والاقتصادية والاجتماعية طنجة
Faculté des Sciences Juridiques, Economiques et Sociales Tétouan	4070	كلية العلوم القانونية والاقتصادية والاجتماعية تطوان
Faculté des Sciences Juridiques, Economiques et Sociales El Jadida	3406	كلية العلوم القانونية والاقتصادية والاجتماعية الجديدة
Faculté des Sciences Juridiques, Economiques et Sociales Settat	8772	كلية العلوم القانونية والاقتصادية والاجتماعية سطات
Faculté des Sciences Juridiques, Economiques et Sociales Meknès	9774	كلية العلوم القانونية والاقتصادية والاجتماعية مكناس
Faculté des Sciences Juridiques et Politiques Kénitra	2900	كلية العلوم القانونية والسياسية القنيطرة
Faculté d'Economie et de Gestion Kénitra	2492	كلية الاقتصاد والتدبير القنيطرة
Faculté des Sciences Juridiques, Economiques et Sociales Agadir	9576	كلية العلوم القانونية والاقتصادية والاجتماعية أكادير
Faculté des Sciences Juridiques, Economiques et Sociales Ait Melloul	10400	كلية العلوم القانونية والاقتصادية والاجتماعية أيت ملول
Faculté d'Economie et de Gestion Guelmim	600	كلية الاقتصاد والتدبير كلميم
Sciences juridiques, économiques et sociales	123 816	العلوم القانونية والاقتصادية والاجتماعية
Faculté Lettres et Sciences Humaines Rabat	6513	كلية الآداب والعلوم الإنسانية الرباط
Faculté Lettres et Sciences Humaines Ain chock Casablanca	3120	كلية الآداب والعلوم الإنسانية عين الشق الدار البيضاء
Faculté Lettres et Sciences Humaines Ben M'sick Casablanca	4396	كلية الآداب والعلوم الإنسانية بن مسيك الدار البيضاء
Faculté Lettres et Sciences Humaines Mohammedia	2777	كلية الآداب والعلوم الإنسانية المحمدية
Faculté Lettres et Sciences Humaines Dhar El Mahraz	8348	كلية الآداب والعلوم الإنسانية ظهر المهرز فاس
Faculté Lettres et Sciences Humaines Saïs Fès	6442	كلية الآداب والعلوم الإنسانية سايس فاس
Faculté Lettres et Sciences Humaines Marrakech	5066	كلية الآداب والعلوم الإنسانية مراكش
Faculté Lettres et Sciences Humaines Béni Mellal	4260	كلية الآداب والعلوم الإنسانية بني ملال
Faculté Lettres et Sciences Humaines Oujda	7745	كلية الآداب والعلوم الإنسانية وجدة
Faculté Lettres et Sciences Humaines Tétouan	6234	كلية الآداب والعلوم الإنسانية تطوان
Faculté Lettres et Sciences Humaines El Jadida	3951	كلية الآداب والعلوم الإنسانية الجديدة
Faculté Lettres et Sciences Humaines Meknès	9080	كلية الآداب والعلوم الإنسانية مكناس
Facultés des Langues, des Lettres et des Arts Kénitra	3399	كلية اللغات والآداب والفنون القنيطرة
Faculté des Sciences Humaines et Sociale Kénitra	3083	كلية العلوم الإنسانية والاجتماعية القنيطرة
Faculté Lettres et Sciences Humaines Agadir	10590	كلية الآداب والعلوم الإنسانية أكادير
Faculté Langues, des Arts et des Sciences Humaines Ait Melloul	4126	كلية اللغات والفنون والعلوم الإنسانية أيت ملول
Lettres et Sciences Humaines	89 130	الآداب والعلوم الإنسانية

الطاقة الاستيعابية حسب المؤسسة والميدان الدراسي
Capacité d'accueil par établissement et domaine d'étude

المؤسسة	عدد المقاعد Nombre de places	Etablissement
كلية العلوم الرباط	7874	Faculté des Sciences Rabat
كلية العلوم عين الشق الدار البيضاء	6624	Faculté des Sciences Ain Chock Casablanca
كلية العلوم بن مسيك الدار البيضاء	6337	Faculté des Sciences Ben M'Sick Casablanca
كلية العلوم ظهر المهراز فاس	9310	Faculté des Sciences Dhar El Mahraz Fès
كلية العلوم السمالية مراكش	8353	Faculté des Sciences Semlalia Marrakech
كلية العلوم وجدة	5688	Faculté des Sciences Oujda
كلية العلوم تطوان	4564	Faculté des Sciences Tétouan
كلية العلوم الجديدة	6832	Faculté des Sciences El Jadida
كلية العلوم مكناس	5692	Faculté des Sciences Meknès
كلية العلوم القنيطرة	3692	Faculté des Sciences Kenitra
كلية العلوم أكادير	11965	Faculté des Sciences Agadir
كلية العلوم التطبيقية أيت ملول	5300	Faculté des Sciences Appliquées Ait Melloul
العلوم	82 231	Sciences
الكلية المتعددة التخصصات تازة	6252	Faculté Polydisciplinaire Taza
الكلية المتعددة التخصصات آسفي	4494	Faculté Polydisciplinaire Safi
المركز الجامعي قلعة السراغنة	1190	Centre Universitaire EL Kelaa des Sraghna
الكلية المتعددة التخصصات بني ملال	4182	Faculté Polydisciplinaire Béni Mellal
الكلية المتعددة التخصصات خريبكة	5076	Faculté Polydisciplinaire Khouribga
الكلية المتعددة التخصصات الناظور	5769	Faculté Polydisciplinaire Nador
الكلية المتعددة التخصصات العرائش	4510	Faculté Polydisciplinaire Larache
الكلية المتعددة التخصصات الرشيدية	4262	Faculté Polydisciplinaire Errachidia
الكلية المتعددة التخصصات ورزازات	3494	Faculté Polydisciplinaire Quarzazate
الكلية المتعددة التخصصات تارودانت	3794	Faculté Polydisciplinaire Taroudant
الكلية المتعددة التخصصات السمارة	410	Faculté Polydisciplinaire Es-Semara
كليات متعددة التخصصات	43 433	Facultés polydisciplinaire
كلية العلوم والتقنيات المحمدية	4474	Faculté des Sciences et Techniques Mohammedia
كلية العلوم والتقنيات سايس فاس	4892	Faculté des Sciences et Techniques Saïs Fès
كلية العلوم والتقنيات كليز مراكش	4400	Faculté des Sciences et Techniques Guéliz Marrakech
كلية العلوم والتقنيات بني ملال	3777	Faculté des Sciences et Techniques Béni Mellal
كلية العلوم والتقنيات طنجة	3400	Faculté des Sciences et Techniques Tanger
كلية العلوم والتقنيات الحسيمة	1742	Faculté des Sciences et Techniques Al Hoceima
كلية العلوم والتقنيات سطات	4752	Faculté des Sciences et Techniques Settât
كلية العلوم والتقنيات الرشيدية	4424	Faculté des Sciences et Techniques Errachidia
العلوم والتقنيات	31 861	Sciences et techniques

الطاقة الاستيعابية حسب المؤسسة والميدان الدراسي
Capacité d'accueil par établissement et domaine d'étude

المؤسسة	عدد المقاعد Nombre de places	Etablissement
كلية الطب والصيدلة الرباط	3614	Faculté de Médecine et de Pharmacie Rabat
كلية الطب والصيدلة الدار البيضاء	5090	Faculté de Médecine et de Pharmacie Casablanca
كلية الطب والصيدلة فاس	4033	Faculté de Médecine et de Pharmacie Fès
كلية الطب والصيدلة مراكش	2003	Faculté de Médecine et de Pharmacie Marrakech
كلية الطب والصيدلة وجدة	4481	Faculté de Médecine et de Pharmacie Oujda
كلية الطب والصيدلة طنجة	2285	Faculté de Médecine et de Pharmacie Tanger
كلية الطب والصيدلة أكادير	3588	Faculté de Médecine et de Pharmacie Agadir
الطب والصيدلة	25 094	Médecine et pharmacie
كلية طب الأسنان الرباط	1420	Faculté de Médecine Dentaire Rabat
كلية طب الأسنان الدار البيضاء	983	Faculté de Médecine Dentaire Casablanca
طب الأسنان	2 403	Médecine dentaire
المدرسة المحمدية للمهندسين الرباط	5312	Ecole Mohammadia d'Ingénieurs Rabat
المدرسة الوطنية العليا للمعلوماتية وتحليل النظم الرباط	3778	Ecole Nationale Supérieure d'Informatique et d'Analyse des Systèmes Rabat
المدرسة الوطنية العليا للفنون والمهن الرباط	2856	Ecole Nationale Supérieure des Arts et Métiers Rabat
المدرسة الوطنية العليا للكهرباء والميكانيك الدار البيضاء	1310	Ecole Nationale Supérieure d'Electricité et de Mécanique Casablanca
المدرسة الوطنية العليا للفن والتصميم الدار البيضاء	1804	Ecole Nationale Supérieure des Arts et Métiers Casablanca
المدرسة الوطنية للعلوم التطبيقية فاس	1753	Ecole Nationale Supérieure d'Art et Design Casablanca
المدرسة الوطنية للعلوم التطبيقية مراكش	1852	Ecole Nationale des Sciences Appliquées Fès
المدرسة الوطنية للعلوم التطبيقية أسفي	1564	Ecole Nationale des Sciences Appliquées Marrakech
المدرسة الوطنية للعلوم التطبيقية خريبكة	1380	Ecole Nationale des Sciences Appliquées Safi
المدرسة الوطنية للعلوم التطبيقية وجدة	2707	Ecole Nationale des Sciences Appliquées Khouribga
المدرسة الوطنية للعلوم التطبيقية طنجة	1758	Ecole Nationale des Sciences Appliquées Oujda
المدرسة الوطنية للعلوم التطبيقية تطوان	1013	Ecole Nationale des Sciences Appliquées Tanger
المدرسة الوطنية للعلوم التطبيقية الحسيمة	1674	Ecole Nationale des Sciences Appliquées Tétouan
المدرسة الوطنية للعلوم التطبيقية الجديدة	1686	Ecole Nationale des Sciences Appliquées Al Hoceima
المدرسة الوطنية للعلوم التطبيقية برشيد	1070	Ecole Nationale des Sciences Appliquées El Jadida
المدرسة الوطنية العليا للفنون والمهن مكناس	5110	Ecole Nationale des Sciences Appliquées Berrechid
المدرسة الوطنية للعلوم التطبيقية القنيطرة	2500	Ecole Nationale Supérieure des Arts et Métiers Meknès
المدرسة الوطنية العليا للكيمياء القنيطرة	1598	Ecole Nationale des Sciences Appliquées de Kénitra
المدرسة الوطنية للعلوم التطبيقية أكادير	2311	Ecole Nationale Supérieure de Chimie Kénitra
علوم المهندس	43 156	Sciences de l'ingénieur

الطاقة الاستيعابية حسب المؤسسة والميدان الدراسي
Capacité d'accueil par établissement et domaine d'étude

Établissement	عدد المقاعد Nombre de places	المؤسسة
Ecole Nationale de Commerce et de Gestion Casablanca	2396	المدرسة الوطنية للتجارة والتسيير الدار البيضاء
Ecole Nationale de Commerce et de Gestion Fès	1644	المدرسة الوطنية للتجارة والتسيير فاس
Ecole Nationale de Commerce et de Gestion Marrakech	1413	المدرسة الوطنية للتجارة والتسيير مراكش
Ecole Nationale de Commerce et de Gestion Oujda	1226	المدرسة الوطنية للتجارة والتسيير وجدة
Ecole Nationale de Commerce et de Gestion Béni Mellal	290	المدرسة الوطنية للتجارة والتسيير بني ملال
Ecole Nationale de Commerce et de Gestion Tanger	3178	المدرسة الوطنية للتجارة والتسيير طنجة
Ecole Nationale de Commerce et de Gestion El Jadida	1142	المدرسة الوطنية للتجارة والتسيير الجديدة
Ecole Nationale de Commerce et de Gestion Settat	5004	المدرسة الوطنية للتجارة والتسيير سطات
Ecole Nationale de Commerce et de Gestion Kénitra	2416	المدرسة الوطنية للتجارة والتسيير القنيطرة
Ecole Nationale de Commerce et de Gestion Agadir	2894	المدرسة الوطنية للتجارة والتسيير أكادير
Ecole Nationale de Commerce et de Gestion Dakhla	970	المدرسة الوطنية للتجارة والتسيير الداخلة
Commerce et gestion	22 573	التجارة والتسيير
Faculté des Sciences de l'Éducation Rabat	1400	كلية علوم التربية الرباط
Sciences de l'éducation	1 400	علوم التربية
Ecole Normale Supérieure de Rabat	4375	المدرسة العليا للأساتذة الرباط
Ecole Normale Supérieure Casablanca	1290	المدرسة العليا للأساتذة الدار البيضاء
Ecole Normale Supérieure de l'Enseignement Technique Mohammedia	2164	المدرسة العليا لأساتذة التعليم التقني المحمدية
Ecole Normale Supérieure Fès	1433	المدرسة العليا للأساتذة فاس
Ecole Normale Supérieure Marrakech	1347	المدرسة العليا للأساتذة مراكش
Ecole Supérieure de l'Éducation et de la Formation Béni Mellal	120	المدرسة العليا للتربية والتكوين بني ملال
Ecole Normale Supérieure Tétouan	2110	المدرسة العليا للأساتذة تطوان
Ecole Normale Supérieure Meknès	890	المدرسة العليا للأساتذة مكناس
Ecole Supérieure de l'Éducation et de la Formation Kénitra	2323	المدرسة العليا للتربية والتكوين القنيطرة
Ecole Supérieure de l'Éducation et de la Formation Agadir	752	المدرسة العليا للتربية والتكوين أكادير
Formation des enseignants	16 804	تكوين الأساتذة
Ecole Supérieure Roi Fahd de Traduction Tanger	878	مدرسة الملك فهد العليا للترجمة طنجة
Traduction	878	الترجمة
Ecole Supérieure de Technologie Salé	2689	المدرسة العليا للتكنولوجيا سلا
Ecole Supérieure de Technologie Casablanca	3238	المدرسة العليا للتكنولوجيا الدار البيضاء
Ecole Supérieure de Technologie Fès	2845	المدرسة العليا للتكنولوجيا فاس
Ecole Supérieure de Technologie Safi	1630	المدرسة العليا للتكنولوجيا أسفي
Ecole Supérieure de Technologie Essaouira	1177	المدرسة العليا للتكنولوجيا الصويرة
Ecole Supérieure de Technologie Béni Mellal	968	المدرسة العليا للتكنولوجيا بني ملال
Ecole Supérieure de Technologie Khénifra	1450	المدرسة العليا للتكنولوجيا خنيفرة
Ecole Supérieure de Technologie Fquih Ben Saleh	750	المدرسة العليا للتكنولوجيا الفقيه بنصالح
Ecole Supérieure de Technologie Oujda	3260	المدرسة العليا للتكنولوجيا وجدة
Ecole Supérieure de Technologie Meknès	3890	المدرسة العليا للتكنولوجيا مكناس
Ecole Supérieure de Technologie Kénitra	624	المدرسة العليا للتكنولوجيا القنيطرة
Ecole Supérieure de Technologie Agadir	1236	المدرسة العليا للتكنولوجيا أكادير
Ecole Supérieure de Technologie Guelmim	1116	المدرسة العليا للتكنولوجيا كلميم
Ecole Supérieure de Technologie Laâyoune	1609	المدرسة العليا للتكنولوجيا العيون
Technologie	26 482	التكنولوجيا
Institut Supérieur des Sciences de la Santé Settat	1052	المعهد العالي لعلوم الصحة سطات
Paramédical	1 052	الشبه طبي
Institut des Sciences du Sport Settat	300	معهد علوم الرياضة سطات
Sciences du Sport	300	علوم الرياضة
Total	521 187	المجموع

الطاقة الاستيعابية حسب الجامعة
Capacité d'accueil par université

الجامعة	عدد المقاعد Nombre de places	الجامعة
Université Mohammed V Rabat	58 488	جامعة محمد الخامس الرباط
Université Hassan II Casablanca	70 005	جامعة الحسن الثاني الدار البيضاء
Université Sidi Mohammed ben Abdallah Fès	60 680	جامعة سيدي محمد بن عبد الله فاس
Université Cadi Ayyad Marrakech	46 121	جامعة القاضي عياض مراكش
Université Sultan Moulay Slimane Béni Mellal	22 253	جامعة السلطان مولاي سليمان بني ملال
Université Mohammed Premier	35 560	جامعة محمد الأول وجدة
Université Abdelmalek Essaadi Tétouan	44 468	جامعة عبد المالك السعدي تطوان
Université Chouaib Eddoukali El Jadida	17 017	جامعة شعيب الدكالي الجديدة
Université Hassan Ier Settat	20 950	جامعة الحسن الأول سطت
Université Moulay Ismail Meknès	43 122	جامعة المولى إسماعيل مكناس
Université Ibn Tofail Kénitra	25 027	جامعة ابن توفيل القنيطرة
Université Ibn Zohr Agadir	77 496	جامعة ابن زهر أكادير
Total	521 187	المجموع

الطاقة الاستيعابية حسب المؤسسة الجامعية
Capacité d'accueil par établissement universitaire

Établissement	عدد المقاعد Nombre de places	المؤسسة
Faculté des Sciences Juridiques, Economiques et Sociales Agdal Rabat	5193	كلية العلوم القانونية والاقتصادية والاجتماعية أكدال الرباط
Faculté des Sciences Juridiques, Economiques et Sociales Souissi Rabat	5338	كلية العلوم القانونية والاقتصادية والاجتماعية السويصي الرباط
Faculté des Sciences Juridiques, Economiques et Sociales Salé	8126	كلية العلوم القانونية والاقتصادية والاجتماعية سلا
Faculté des Lettres et Sciences Humaines Rabat	6513	كلية الآداب والعلوم الإنسانية الرباط
Faculté des Sciences Rabat	7874	كلية العلوم الرباط
Faculté de Médecine et de Pharmacie Rabat	3614	كلية الطب والصيدلة الرباط
Faculté de Médecine Dentaire Rabat	1420	كلية طب الأسنان الرباط
Ecole Mohammadia d'Ingénieurs Rabat	5312	المدرسة المحمدية للمهندسين الرباط
Ecole Nationale Supérieure d'Informatique et d'Analyse des Systèmes Rabat	3778	المدرسة الوطنية العليا للمعلوماتية وتحليل النظم الرباط
Ecole Nationale Supérieure des Arts et Métiers Rabat	2856	المدرسة الوطنية العليا للفنون والمهن الرباط
Faculté des Sciences de l'Education Rabat	1400	كلية علوم التربية الرباط
Ecole Normale Supérieure de Rabat	4375	المدرسة العليا للأساتذة الرباط
Ecole Supérieure de Technologie Salé	2689	المدرسة العليا للتكنولوجيا سلا
Université Mohammed V Rabat	58 488	جامعة محمد الخامس الرباط
Faculté des Sciences Juridiques, Economiques et Sociales Ain chock Casablanca	8720	كلية العلوم القانونية والاقتصادية والاجتماعية عين الشق الدار البيضاء
Faculté des Sciences Juridiques, Economiques et Sociales Ain Sebaa Casablanca	5650	كلية العلوم القانونية والاقتصادية والاجتماعية عين السبع الدار البيضاء
Faculté des Sciences Juridiques, Economiques et Sociales Mohammedia	9512	كلية العلوم القانونية والاقتصادية والاجتماعية المحمدية
Faculté des Lettres et Sciences Humaines Ain Chock Casablanca	3120	كلية الآداب والعلوم الإنسانية عين الشق الدار البيضاء
Faculté des Lettres et Sciences Humaines Ben M'Sick Casablanca	4396	كلية الآداب والعلوم الإنسانية بن مسيك الدار البيضاء
Faculté des Lettres et Sciences Humaines Mohammedia	2777	كلية الآداب والعلوم الإنسانية المحمدية
Faculté des Sciences Ain Chock Casablanca	6624	كلية العلوم عين الشق الدار البيضاء
Faculté des Sciences Ben M'Sick Casablanca	6337	كلية العلوم بن مسيك الدار البيضاء
Faculté des Sciences et Techniques Mohammedia	4474	كلية العلوم والتقنيات المحمدية
Faculté de Médecine et de Pharmacie Casablanca	5090	كلية الطب والصيدلة الدار البيضاء
Faculté de Médecine Dentaire Casablanca	983	كلية طب الأسنان الدار البيضاء
Ecole Nationale Supérieure d'Electricité et de Mécanique Casablanca	1310	المدرسة الوطنية العليا للكهرباء والميكانيك الدار البيضاء
Ecole Nationale Supérieure des Arts et Métiers Casablanca	1804	المدرسة الوطنية العليا للفنون والمهن الدار البيضاء
Ecole Nationale Supérieur d'Art et Design Casablanca	120	المدرسة الوطنية العليا للفن والتصميم الدار البيضاء
Ecole Nationale de Commerce et de Gestion Casablanca	2396	المدرسة الوطنية للتجارة والتسيير الدار البيضاء
Ecole Normale Supérieure Casablanca	1290	المدرسة العليا للأساتذة الدار البيضاء
Ecole Normale Supérieure de l'Enseignement Technique Mohammedia	2164	المدرسة العليا لأساتذة التعليم التقني المحمدية
Ecole Supérieure de Technologie Casablanca	3238	المدرسة العليا للتكنولوجيا الدار البيضاء
Université Hassan II Casablanca	70 005	جامعة الحسن الثاني الدار البيضاء
Faculté Chariâa Fès	3852	كلية الشريعة فاس
Faculté des Sciences Juridiques, Economiques et Sociales Fès	9876	كلية العلوم القانونية والاقتصادية والاجتماعية فاس
Faculté des Lettres et Sciences Humaines Dhar El Mahraz Fès	8348	كلية الآداب والعلوم الإنسانية ظهر المهرز فاس
Faculté des Lettres et Sciences Humaines Saïs Fès	6442	كلية الآداب والعلوم الإنسانية سايس فاس
Faculté des Sciences Dhar El Mahraz Fès	9310	كلية العلوم ظهر المهرز فاس
Faculté Polydisciplinaire Taza	6252	الكلية المتعددة التخصصات تازة
Faculté des Sciences et Techniques Saïs Fès	4892	كلية العلوم والتقنيات سايس فاس
Faculté de Médecine et de Pharmacie Fès	4033	كلية الطب والصيدلة فاس
Ecole Nationale des Sciences Appliquées Fès	1753	المدرسة الوطنية للعلوم التطبيقية فاس
Ecole Nationale de Commerce et de Gestion Fès	1644	المدرسة الوطنية للتجارة والتسيير فاس
Ecole Normale Supérieure Fès	1433	المدرسة العليا للأساتذة فاس
Ecole Supérieure de Technologie Fès	2845	المدرسة العليا للتكنولوجيا فاس
Université Sidi Mohammed ben Abdallah Fès	60 680	جامعة سيدي محمد بن عبد الله فاس

الطاقة الاستيعابية حسب المؤسسة الجامعية
Capacité d'accueil par établissement universitaire

Etablissement	عدد المقاعد Nombre de places	المؤسسة
Faculté Al-Logha Al Arabia Marrakech	2025	كلية اللغة العربية مراكش
Faculté des Sciences Juridiques, Economiques et Sociales Marrakech	9607	كلية العلوم القانونية والاقتصادية والاجتماعية مراكش
Faculté des Lettres et Sciences Humaines Marrakech	5066	كلية الآداب والعلوم الإنسانية مراكش
Faculté des Sciences Semlalia Marrakech	8353	كلية العلوم السملالية مراكش
Faculté Polydisciplinaire Safi	4494	الكلية المتعددة التخصصات آسفي
Centre Universitaire EL Kelaa des Sraghna	1190	المركز الجامعي قلعة السراغنة
Faculté des Sciences et Techniques Guéliz Marrakech	4400	كلية العلوم والتقنيات كليز مراكش
Faculté de Médecine et de Pharmacie Marrakech	2003	كلية الطب والصيدلة مراكش
Ecole Nationale des Sciences Appliquées Marrakech	1852	المدرسة الوطنية للعلوم التطبيقية مراكش
Ecole Nationale des Sciences Appliquées Safi	1564	المدرسة الوطنية للعلوم التطبيقية آسفي
Ecole Nationale de Commerce et de Gestion Marrakech	1413	المدرسة الوطنية للتجارة والتسيير مراكش
Ecole Normale Supérieure Marrakech	1347	المدرسة العليا للأساتذة مراكش
Ecole Supérieure de Technologie Safi	1630	المدرسة العليا للتكنولوجيا آسفي
Ecole Supérieure de Technologie Essaouira	1177	المدرسة العليا للتكنولوجيا الصويرة
Université Cadi Ayyad Marrakech	46 121	جامعة القاضي عياض مراكش
Faculté des Lettres et Sciences Humaines Béni Mellal	4260	كلية الآداب والعلوم الإنسانية بني ملال
Faculté Polydisciplinaire Béni Mellal	4182	الكلية المتعددة التخصصات بني ملال
Faculté Polydisciplinaire Khouribga	5076	الكلية المتعددة التخصصات خريبكة
Faculté des Sciences et Techniques Béni Mellal	3777	كلية العلوم والتقنيات بني ملال
Ecole Nationale des Sciences Appliquées Khouribga	1380	المدرسة الوطنية للعلوم التطبيقية خريبكة
Ecole Nationale de Commerce et de Gestion Béni Mellal	290	المدرسة الوطنية للتجارة والتسيير بني ملال
Ecole Supérieure de l'Education et de la Formation Béni Mellal	120	المدرسة العليا للتربية والتكوين بني ملال
Ecole Supérieure de Technologie Béni Mellal	1450	المدرسة العليا للتكنولوجيا بني ملال
Ecole Supérieure de Technologie Khénifra	968	المدرسة العليا للتكنولوجيا خنيفرة
Ecole Supérieure de Technologie Fquih Ben Saleh	750	المدرسة العليا للتكنولوجيا الفقيه بنصالح
Université Sultan Moulay Slimane Béni Mellal	22 253	جامعة السلطان مولاي سليمان بني ملال
Faculté des Sciences Juridiques, Economiques et Sociales Oujda	4684	كلية العلوم القانونية والاقتصادية والاجتماعية وجدة
Faculté des Lettres et Sciences Humaines Oujda	7745	كلية الآداب والعلوم الإنسانية وجدة
Faculté des Sciences Oujda	5688	كلية العلوم وجدة
Faculté Polydisciplinaire Nador	5769	الكلية المتعددة التخصصات الناظور
Faculté de Médecine et de Pharmacie Oujda	4481	كلية الطب والصيدلة وجدة
Ecole Nationale des Sciences Appliquées Oujda	2707	المدرسة الوطنية للعلوم التطبيقية وجدة
Ecole Nationale de Commerce et de Gestion Oujda	1226	المدرسة الوطنية للتجارة والتسيير وجدة
Ecole Supérieure de Technologie Oujda	3260	المدرسة العليا للتكنولوجيا وجدة
Université Mohammed Premier Oujda	35 560	جامعة محمد الأول وجدة

الطاقة الاستيعابية حسب المؤسسة الجامعية
Capacité d'accueil par établissement universitaire

Etablissement	عدد المقاعد Nombre de places	المؤسسة
Faculté Oussol Eddine Tétouan	1932	كلية أصول الدين تطوان
Faculté des Sciences Juridiques, Economiques et Sociales Tanger	5120	كلية العلوم القانونية والاقتصادية والاجتماعية طنجة
Faculté des Sciences Juridiques, Economiques et Sociales Tétouan	4070	كلية العلوم القانونية والاقتصادية والاجتماعية تطوان
Faculté des Lettres et Sciences Humaines Tétouan	6234	كلية الآداب والعلوم الإنسانية تطوان
Faculté des Sciences Tétouan	4564	كلية العلوم تطوان
Faculté Polydisciplinaire Larache	4510	الكلية المتعددة التخصصات العرائش
Faculté des Sciences et Techniques Tanger	3400	كلية العلوم والتقنيات طنجة
Faculté des Sciences et Techniques Al Hoceima	1742	كلية العلوم والتقنيات الحسيمة
Faculté de Médecine et Pharmacie Tanger	2285	كلية الطب والصيدلة طنجة
Ecole Nationale des Sciences Appliquées Tanger	1758	المدرسة الوطنية للعلوم التطبيقية طنجة
Ecole Nationale des Sciences Appliquées Tétouan	1013	المدرسة الوطنية للعلوم التطبيقية تطوان
Ecole Nationale des Sciences Appliquées Al Hoceima	1674	المدرسة الوطنية للعلوم التطبيقية الحسيمة
Ecole Nationale de Commerce et de Gestion Tanger	3178	المدرسة الوطنية للتجارة والتسيير طنجة
Ecole Normale Supérieure Tétouan	2110	المدرسة العليا للأساتذة تطوان
Ecole Supérieure Roi Fahd de Traduction Tanger	878	مدرسة الملك فهد العليا للترجمة طنجة
Université Abdelmalek Essaadi Tétouan	44 488	جامعة عبد الملك السعدي تطوان
Faculté des Sciences Juridiques, Economiques et Sociales El Jadida	3406	كلية العلوم القانونية والاقتصادية والاجتماعية الجديدة
Faculté des Lettres et Sciences Humaines El Jadida	3951	كلية الآداب والعلوم الإنسانية الجديدة
Faculté des Sciences El Jadida	6832	كلية العلوم الجديدة
Ecole Nationale des Sciences Appliquées El Jadida	1686	المدرسة الوطنية للعلوم التطبيقية الجديدة
Ecole Nationale de Commerce et de Gestion El Jadida	1142	المدرسة الوطنية للتجارة والتسيير الجديدة
Université Chouaïb Eddoukali El Jadida	17 017	جامعة شعيب الدكالي الجديدة
Faculté des Sciences Juridiques, Economiques et Sociales Settat	8772	كلية العلوم القانونية والاقتصادية والاجتماعية سطات
Faculté des Sciences et Techniques Settat	4752	كلية العلوم والتقنيات سطات
Ecole Nationale des Sciences Appliquées Berrechid	1070	المدرسة الوطنية للعلوم التطبيقية برشيد
Ecole Nationale de Commerce et de Gestion Settat	5004	المدرسة الوطنية للتجارة والتسيير سطات
Institut Supérieur des Sciences de la Santé Settat	1052	المعهد العالي لعلوم الصحة سطات
Institut des Sciences du Sport Settat	300	معهد علوم الرياضة سطات
Université Hassan Ier Settat	20 950	جامعة الحسن الأول سطات
Faculté des Sciences Juridiques, Economiques et Sociales Meknès	9774	كلية العلوم القانونية والاقتصادية والاجتماعية مكناس
Faculté des Lettres et Sciences Humaines Meknès	9080	كلية الآداب والعلوم الإنسانية مكناس
Faculté des Sciences Meknès	5692	كلية العلوم مكناس
Faculté Polydisciplinaire Errachidia	4 262	الكلية المتعددة التخصصات الرشيدية
Faculté des Sciences et Techniques Errachidia	4424	كلية العلوم والتقنيات الرشيدية
Ecole Nationale Supérieure des Arts et Métiers Meknès	5110	المدرسة الوطنية العليا للفنون والمهن مكناس
Ecole Normale Supérieure Meknès	890	المدرسة العليا للأساتذة مكناس
Ecole Supérieure de Technologie Meknès	3890	المدرسة العليا للتكنولوجيا مكناس
Université Moulay Ismaïl Meknès	43 122	جامعة المولى إسماعيل مكناس

الطاقة الاستيعابية حسب المؤسسة الجامعية
Capacité d'accueil par établissement universitaire

Etablissement	عدد المقاعد Nombre de places	المؤسسة
Faculté des Sciences Juridiques et Politiques Kénitra	2 900	كلية العلوم القانونية والسياسية القنيطرة
Faculté d'Economie et de Gestion Kénitra	2 492	كلية الاقتصاد والتدبير القنيطرة
Faculté des Langues, des Lettres et des Arts Kénitra	3 399	كلية اللغات والآداب والفنون والقنيطرة
Faculté des Sciences Humaines et Sociale Kénitra	3 083	كلية العلوم الإنسانية والاجتماعية القنيطرة
Faculté des Sciences Kénitra	3 692	كلية العلوم القنيطرة
Ecole Nationale des Sciences Appliquées de Kénitra	2 500	المدرسة الوطنية للعلوم التطبيقية القنيطرة
Ecole Nationale Supérieure de Chimie Kénitra	1 598	المدرسة الوطنية العليا للكيمياء القنيطرة
Ecole Nationale de Commerce et de Gestion Kénitra	2 416	المدرسة الوطنية للتجارة والتسيير القنيطرة
Ecole Supérieure de l'Education et de la Formation Kénitra	2 323	المدرسة العليا للتربية والتكوين القنيطرة
Ecole Supérieure de Technologie Kénitra	624	المدرسة العليا للتكنولوجيا القنيطرة
Université Ibn Tofail Kénitra	25 027	جامعة ابن طفيل القنيطرة
Faculté Chariâa Agadir	2 765	كلية الشريعة أكادير
Faculté des Sciences Juridiques, Economiques et Sociales Agadir	9 576	كلية العلوم القانونية والاقتصادية والاجتماعية أكادير
Faculté des Sciences Juridiques, Economiques et Sociales Ait Melloul	10 400	كلية العلوم القانونية والاقتصادية والاجتماعية أيت ملول
Faculté d'Economie et de Gestion Guelmim	600	كلية الاقتصاد والتدبير كلميم
Faculté des Lettres et Sciences Humaines Agadir	10590	كلية الآداب والعلوم الإنسانية أكادير
Faculté des Langues, Arts et Science humaines Ait Melloul	4126	كلية اللغات والفنون والعلوم الإنسانية أيت ملول
Faculté des Sciences Agadir	11965	كلية العلوم أكادير
Faculté des Sciences Appliquées Ait Melloul	5 300	كلية العلوم التطبيقية أيت ملول
Faculté Polydisciplinaire Quarzazate	3494	الكلية المتعددة التخصصات ورزازات
Faculté Polydisciplinaire Taroudant	3794	الكلية المتعددة التخصصات تارودانت
Faculté Polydisciplinaire Es-Semara	410	الكلية المتعددة التخصصات السمارة
Faculté de Médecine et de Pharmacie Agadir	3 588	كلية الطب والصيدلة أكادير
Ecole Nationale des Sciences Appliquées Agadir	2 311	المدرسة الوطنية للعلوم التطبيقية أكادير
Ecole Nationale de Commerce et de Gestion Agadir	2894	المدرسة الوطنية للتجارة والتسيير أكادير
Ecole Nationale de Commerce et de Gestion Dakhla	970	المدرسة الوطنية للتجارة والتسيير الداخلة
Ecole Supérieure de l'Education et de la Formation Agadir	752	المدرسة العليا للتربية والتكوين أكادير
Ecole Supérieure de Technologie Agadir	1236	المدرسة العليا للتكنولوجيا أكادير
Ecole Supérieure de Technologie Guelmim	1116	المدرسة العليا للتكنولوجيا كلميم
Ecole Supérieure de Technologie Laâyoune	1609	المدرسة العليا للتكنولوجيا العيون
Université Ibn Zohr Agadir	77 496	جامعة ابن زهر أكادير
Total	521 187	المجموع

التعليم الجامعي العمومي

ENSEIGNEMENT UNIVERSITAIRE PUBLIC

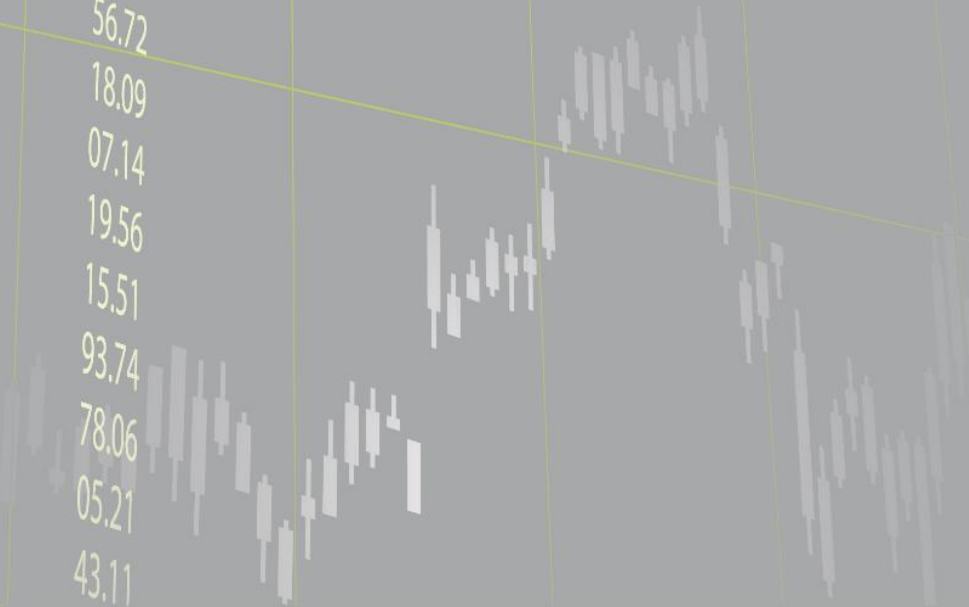
الميزانية

Budget

38.065
43.125
8.111
7.591
5.266
2.251
725
123

11.79
07.14
08.94
50.36
22.21
43.25
08.95
20.51
56.72
18.09
07.14
19.56
15.51
93.74
78.06
05.21
43.11

59.36
32.08
11.78
78.06
18.11
20.251
25.725



تطور ميزانية التعليم العالي الجامعي
Evolution du budget de l'enseignement supérieur universitaire

(بملايين الدراهم) (En millions de dirhams)

Année budgétaire	2 021	2 020	2 019	2 018	2 017	2 016	السنة المالية
Salaires	7 633,14	7 568,45	6 323,78	6 200,00	5 930,14	5 803,00	الأجور
Bourses	1 831,00	1 831,00	1 808,00	1 628,00	1 628,00	1 628,00	المنح
Subventions aux cités universitaires	440,00	420,00	420,00	420,09	390,00	400,13	إعانات الأحياء الجامعية
Subventions aux établissements universitaires	1 164,83	1 119,83	1 119,82	1 056,76	917,76	910,87	إعانات المؤسسات الجامعية
Autres subventions	140,09	139,79	140,10	140,00	143,29	127,64	إعانات أخرى
Recherche scientifique	104,30	101,30	101,30	86,30	80,50	80,17	البحث العلمي
Administration	30,57	33,61	41,52	41,65	43,95	46,69	الإدارة
Total Budget de fonctionnement	11 343,93	11 213,97	9 954,52	9 572,80	9 133,64	8 996,50	مجموع ميزانية التشغيل
Budget d'investissement	1 325,08	1 360,78	1 360,78	1 160,18	876,00	896,00	ميزانية الاستثمار
Total	12 669,01	12 574,75	11 315,30	10 732,98	10 009,64	9 892,50	المجموع

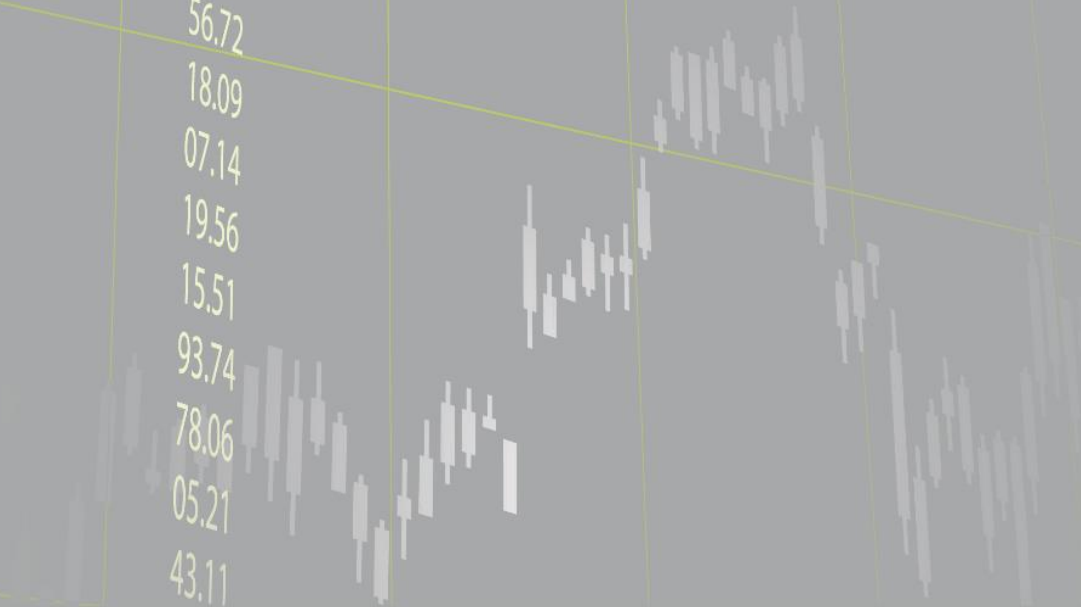
تكوين الأطر

FORMATION DES CADRES

38.065
43.125
8.111
7.591
5.266
2.251
725
123

11.79
07.14
08.94
50.36
22.21
43.25
08.95
20.51
56.72
18.09
07.14
19.56
15.51
93.74
78.06
05.21
43.11

50.36
32.025
11.789
78.06
18.111
20.251
25.725



تكوين الأطر

FORMATION DES CADRES

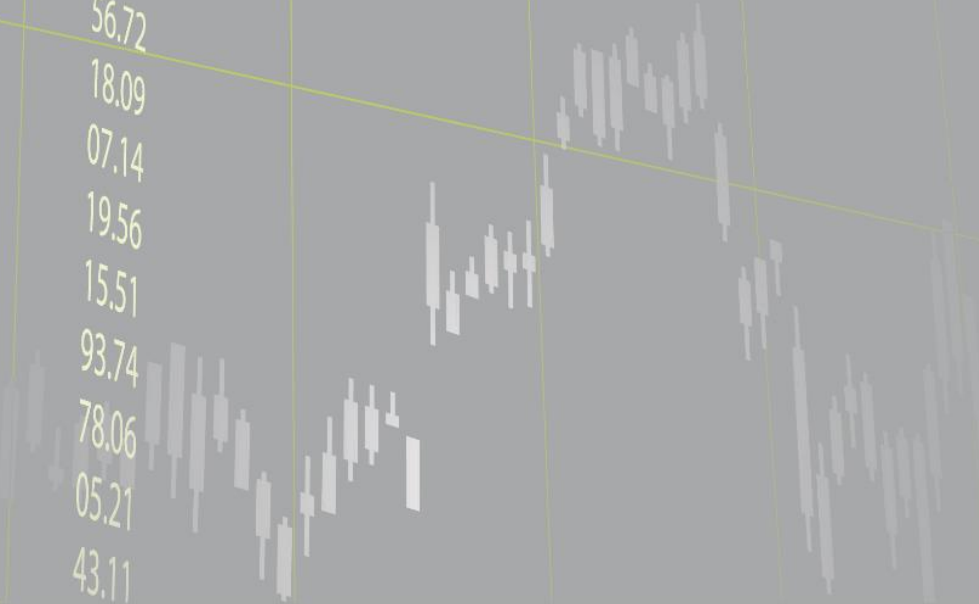
المؤسسات

Établissements

38.065
43.125
8.111
7.591
5.266
2.251
725
123

11.79
07.14
08.94
50.36
22.21
43.25
08.95
20.51
56.72
18.09
07.14
19.56
15.51
93.74
78.06
05.21
43.11

50.36
32.025
11.79
78.06
18.09
20.251
25.725



لائحة مؤسسات تكوين الأطر حسب الحقل المعرفي 2020-2021
Liste des établissements de la formation des cadres par champ disciplinaire 2020-2021

العلوم القانونية والاقتصادية والتسيير
Sciences juridiques, économiques et de gestion

Établissement	Abréviation	المؤسسة
Ecole Nationale Supérieure de l'Administration Rabat	ENSA Rabat	المدرسة الوطنية العليا للإدارة الرباط
Institut Supérieur de Commerce et d'Administration des Entreprises Casablanca	ISCAE Casablanca	المعهد العالي للتجارة وإدارة المقاولات الدار البيضاء
Institut Supérieur de Commerce et d'Administration des Entreprises Rabat	ISCAE Rabat	المعهد العالي للتجارة وإدارة المقاولات الرباط
Institut Supérieur International de Tourisme Tanger	ISIT Tanger	المعهد العالي الدولي للسياحة طنجة
Institut Supérieur de la Magistrature Rabat	ISM Rabat	المعهد العالي للقضاء الرباط

الآداب والعلوم الإنسانية والفنون
Lettres, sciences humaines et arts

Établissement	Abréviation	المؤسسة
Académie des Arts Traditionnels Casablanca	AAT Casablanca	أكاديمية الفنون التقليدية الدار البيضاء
Etablissement Dar El Hadith El Hassania Rabat	EDHH Rabat	مؤسسة دار الحديث الحسنية الرباط
Ecole des Sciences Islamiques Casablanca	ESI Casablanca	مدرسة العلوم الإسلامية الدار البيضاء
Institut Mohammed VI de Formation des Imams et des Mourchidines et Mourchidates Rabat	I-Mohammed VI-FIMM Rabat	معهد محمد السادس لتكوين الأئمة والمرشدين والمرشدات الرباط
Institut Mohammed VI des Lectures et des Etudes Coraniques Rabat	I-Mohammed V-LEC Rabat	معهد محمد السادس للقراءات والدراسات القرآنية الرباط
Institut National de l'Action Sociale Tanger	INAS Tanger	المعهد الوطني للعمل الاجتماعي طنجة
Institut National des Beaux-Arts Tétouan	INBA Tétouan	المعهد الوطني للفنون الجميلة تطوان
Institut National des Sciences de l'Archéologie et du Patrimoine Rabat	INSAP Rabat	المعهد الوطني لعلوم الآثار والتراث الرباط
Institut Supérieur d'Art Dramatique et d'Animation Culturelle Rabat	ISADAC Rabat	المعهد العالي للفن المسرحي والتنشيط الثقافي الرباط
Institut Supérieur de l'Information et de la Communication Rabat	ISIC Rabat	المعهد العالي للإعلام والاتصال الرباط
Jamia Al Quaraouiyine Fès	JAQ Fès	جامع القرويين فاس

العلوم والتقنيات
Sciences et techniques

Établissement	Abréviation	المؤسسة
Académie Internationale Mohammed VI de l'Aviation Civile Casablanca	AIAC Casablanca	أكاديمية محمد السادس الدولية للطيران المدني الدار البيضاء
Ecole Hassania des Travaux Publics Casablanca	EHTP Casablanca	المدرسة الحسنية للأشغال العمومية الدار البيضاء
Ecole Nationale d'Agriculture Meknès	ENA Meknès	المدرسة الوطنية للفلاحة مكناس
Ecole Nationale d'Architecture Agadir	ENA Agadir	المدرسة الوطنية للهندسة المعمارية أكادير
Ecole Nationale d'Architecture Fès	ENA Fès	المدرسة الوطنية للهندسة المعمارية فاس
Ecole Nationale d'Architecture Marrakech	ENA Marrakech	المدرسة الوطنية للهندسة المعمارية مراكش
Ecole Nationale d'Architecture Rabat	ENA Rabat	المدرسة الوطنية للهندسة المعمارية الرباط
Ecole Nationale d'Architecture Tétouan	ENA Tétouan	المدرسة الوطنية للهندسة المعمارية تطوان
Ecole Nationale Forestière d'Ingénieurs Salé	ENFI Salé	المدرسة الوطنية الغابوية للمهندسين سلا
Ecole Nationale Supérieure des Mines Rabat	ENSM Rabat	المدرسة الوطنية العليا للمعادن الرباط
Ecole Royale de l'Air Marrakech	ERA Marrakech	المدرسة الملكية الجوية مراكش
Ecole Royale Navale Casablanca	ERN Casablanca	المدرسة الملكية البحرية الدار البيضاء
Ecole des Sciences de l'Information Rabat	ESI Rabat	مدرسة علوم المعلومات الرباط
Ecole Supérieure des Industries du Textile et de l'Habillement Casablanca	ESITH Casablanca	المدرسة العليا لصناعات النسيج والألبسة الدار البيضاء
Institut Agronomique et Vétérinaire Hassan II Rabat	IAV Rabat	معهد الحسن الثاني للزراعة والبيطرة الرباط
Institut National d'Aménagement et d'Urbanisme Rabat	INAU Rabat	المعهد الوطني للتهيئة والتعمير الرباط
Institut National des Postes et Télécommunication Rabat	INPT Rabat	المعهد الوطني للبريد والمواصلات الرباط
Institut National de Statistique et d'Economie Appliquée Rabat	INSEA Rabat	المعهد الوطني للإحصاء والاقتصاد التطبيقي الرباط
Institut Supérieur d'Etudes Maritimes Casablanca	ISEM Casablanca	المعهد العالي للدراسات البحرية الدار البيضاء
Institut Supérieur des Métiers de l'Audiovisuel et du Cinéma Rabat	ISMAR Rabat	المعهد العالي لمهن السمعي البصري والسينما الرباط
Institut Supérieur des Pêches Maritimes Agadir	ISPM Agadir	المعهد العالي للصيد البحري أكادير

لائحة مؤسسات تكوين الأطر حسب الحقل المعرفي 2021-2020
 Liste des établissements de la formation des cadres par champ disciplinaire 2020-2021

علوم الصحة
 Sciences de la santé

Établissement	Abréviation	المؤسسة
Ecole Nationale de la Santé Publique Rabat	ENSP Rabat	المدرسة الوطنية للصحة العمومية الرباط
Institut Supérieur des Professions Infirmières et Techniques de Santé Agadir (Siège)	ISPITS Agadir	المعهد العالي للمهن التمريضية وتقنيات الصحة أكادير (مقر مركزي)
Institut Supérieur des Professions Infirmières et Techniques de Santé Al Hoceima (Annexe)	ISPITS Al Hoceima	المعهد العالي للمهن التمريضية وتقنيات الصحة الحسيمة (ملحقة)
Institut Supérieur des Professions Infirmières et Techniques de Santé Béni Mellal (Siège)	ISPITS Béni Mellal	المعهد العالي للمهن التمريضية وتقنيات الصحة بني ملال (مقر مركزي)
Institut Supérieur des Professions Infirmières et Techniques de Santé Casablanca (Siège)	ISPITS Casablanca	المعهد العالي للمهن التمريضية وتقنيات الصحة الدار البيضاء (مقر مركزي)
Institut Supérieur des Professions Infirmières et Techniques de Santé Dakhla (Annexe)	ISPITS Dakhla	المعهد العالي للمهن التمريضية وتقنيات الصحة الداخلة (ملحقة)
Institut Supérieur des Professions Infirmières et Techniques de Santé Errachidia (Siège)	ISPITS Errachidia	المعهد العالي للمهن التمريضية وتقنيات الصحة الرشيدية (مقر مركزي)
Institut Supérieur des Professions Infirmières et Techniques de Santé Essaouira (Annexe)	ISPITS Essaouira	المعهد العالي للمهن التمريضية وتقنيات الصحة الصويرة (ملحقة)
Institut Supérieur des Professions Infirmières et Techniques de Santé Fès (Siège)	ISPITS Fès	المعهد العالي للمهن التمريضية وتقنيات الصحة فاس (مقر مركزي)
Institut Supérieur des Professions Infirmières et Techniques de Santé Guelmim (Annexe)	ISPITS Guelmim	المعهد العالي للمهن التمريضية وتقنيات الصحة كلميم (ملحقة)
Institut Supérieur des Professions Infirmières et Techniques de Santé	ISPITS Kénitra	المعهد العالي للمهن التمريضية وتقنيات الصحة القنيطرة (ملحقة)
Institut Supérieur des Professions Infirmières et Techniques de Santé Laâyoune (Siège)	ISPITS Laâyoune	المعهد العالي للمهن التمريضية وتقنيات الصحة العيون (مقر مركزي)
Institut Supérieur des Professions Infirmières et Techniques de Santé Marrakech (S)	ISPITS Marrakech	المعهد العالي للمهن التمريضية وتقنيات الصحة مراكش (مقر مركزي)
Institut Supérieur des Professions Infirmières et Techniques de Santé Meknès (Annexe)	ISPITS Meknès	المعهد العالي للمهن التمريضية وتقنيات الصحة مكناس (ملحقة)
Institut Supérieur des Professions Infirmières et Techniques de Santé Nador (Annexe)	ISPITS Nador	المعهد العالي للمهن التمريضية وتقنيات الصحة الناظور (ملحقة)
Institut Supérieur des Professions Infirmières et Techniques de Santé Quarzazate (Annexe)	ISPITS Quarzazate	المعهد العالي للمهن التمريضية وتقنيات الصحة ورزازات (ملحقة)
Institut Supérieur des Professions Infirmières et Techniques de Santé Oujda (Siège)	ISPITS Oujda	المعهد العالي للمهن التمريضية وتقنيات الصحة وجدة (مقر مركزي)
Institut Supérieur des Professions Infirmières et Techniques de Santé Rabat (Siège)	ISPITS Rabat	المعهد العالي للمهن التمريضية وتقنيات الصحة الرباط (مقر مركزي)
Institut Supérieur des Professions Infirmières et Techniques de Santé	ISPITS Safi	المعهد العالي للمهن التمريضية وتقنيات الصحة أسفي (ملحقة)
Institut Supérieur des Professions Infirmières et Techniques de Santé Settat (Annexe)	ISPITS Settat	المعهد العالي للمهن التمريضية وتقنيات الصحة سطات (ملحقة)
Institut Supérieur des Professions Infirmières et Techniques de Santé Tanger (Annexe)	ISPITS Tanger	المعهد العالي للمهن التمريضية وتقنيات الصحة طنجة (ملحقة)
Institut Supérieur des Professions Infirmières et Techniques de Santé Taza (Annexe)	ISPITS Taza	المعهد العالي للمهن التمريضية وتقنيات الصحة تازة (ملحقة)
Institut Supérieur des Professions Infirmières et Techniques de Santé Tétouan (Siège)	ISPITS Tétouan	المعهد العالي للمهن التمريضية وتقنيات الصحة تطوان (مقر مركزي)
Institut Supérieur des Professions Infirmières et Techniques de Santé Tiznit (Annexe)	ISPITS Tiznit	المعهد العالي للمهن التمريضية وتقنيات الصحة تزنيث (ملحقة)

لائحة مؤسسات تكوين الأطر حسب الحقل المعرفي 2021-2020
Liste des établissements de la formation des cadres par champ disciplinaire 2020-2021

التكوين التربوي

Formation pédagogique

Établissement	Abréviation	المؤسسة
Centre de Formation des Inspecteurs de l'Enseignement Rabat	CFIE Rabat	مركز تكوين مفتشي التعليم الرباط
Centre d'Orientation et de Planification de l'Education Rabat	COPE Rabat	مركز التوجيه والتخطيط التربوي الرباط
Centre Régional des Métiers d'Education et de Formation Béni Mellal-Khénifra	CRMEF Béni Mellal-Khénifra	المركز الجهوي لمهن التربية و التكوين بني ملال - خنيفرة
Centre Régional des Métiers d'Education et de Formation Casablanca-Settat	CRMEF Casablanca-Settat	المركز الجهوي لمهن التربية و التكوين الدار البيضاء- سطات
Centre Régional des Métiers d'Education et de Formation Darâa-Tafilalet	CRMEF Darâa-Tafilalet	المركز الجهوي لمهن التربية و التكوين درعة- تافيلالت
Centre Régional des Métiers d'Education et de Formation de l'Oriental	CRMEF l'Oriental	المركز الجهوي لمهن التربية و التكوين الشرق
Centre Régional des Métiers d'Education et de Formation Fès-Meknès	CRMEF Fès-Meknès	المركز الجهوي لمهن التربية و التكوين فاس- مكناس
Centre Régional des Métiers d'Education et de Formation Guelmim-Qued Noun	CRMEF Guelmim-Qued Noun	المركز الجهوي لمهن التربية و التكوين كلميم- واد النون
Centre Régional des Métiers d'Education et de Formation Laâyoune-Sakia El Hamra	CRMEF Laâyoune-Sakia El Hamra	المركز الجهوي لمهن التربية و التكوين العيون- الساقية الحمراء
Centre Régional des Métiers d'Education et de Formation Marrakech-Safi	CRMEF Marrakech-Safi	المركز الجهوي لمهن التربية و التكوين مراكش- أسفي
Centre Régional des Métiers d'Education et de Formation Rabat-Sale-Kénitra	CRMEF Rabat-Sale-Kénitra	المركز الجهوي لمهن التربية و التكوين الرباط- سلا- القنيطرة
Centre Régional des Métiers d'Education et de Formation Souss-Massa	CRMEF Souss-Massa	المركز الجهوي لمهن التربية و التكوين سوس- ماسة
Centre Régional des Métiers d'Education et de Formation Tanger-Tétouan- Al Hoceima	CRMEF Tanger-Tétouan- Al Hoceima	المركز الجهوي لمهن التربية و التكوين طنجة- تطوان- الحسيمة
Centre Régional des Métiers d'Education et de Formation Dakhla-Qued Ed-Dahab	CRMEF Dakhla-Qued Ed-Dahab	المركز الجهوي لمهن التربية و التكوين الداخلة- وادي الذهب

رياضة

Sport

Établissement	Abréviation	المؤسسة
Institut Royal de Formation des Cadres de la Jeunesse et des Sports Salé	IRFCJS Salé	المعهد الملكي لتكوين أطر الشبيبة والرياضة سلا

عدد المؤسسات حسب الحقل المعرفي
Nombre d'établissements par champ disciplinaire

Champ disciplinaire	عدد Nombre	الحقل المعرفي
Sciences juridiques, économiques et de gestion	5	العلوم القانونية والاقتصادية والتسيير
Lettres, sciences humaines et arts	11	الأداب والعلوم الإنسانية والفنون
Sciences et techniques	21	العلوم والتقنيات
Sciences de la santé	24	علوم الصحة
Formation pédagogique	14	التكوين التربوي
Sport	1	الرياضة
Total	76	المجموع

تكوين الأطر

FORMATION DES CADRES

الطلبة المستجدون

Nouveaux inscrits

الطلبة المستجدون حسب الحقل المعرفي والمؤسسة
Nouveaux inscrits par champ disciplinaire et par établissement

حسب الحقل المعرفي
Par champ disciplinaire

Champ disciplinaire	Avec Bac		Global إجمالي		الحقل المعرفي
	إناث Féminin	بالبكالوريا مجموع Total	إناث Féminin	مجموع Total	
Sciences juridiques, économiques et de gestion	220	326	554	1472	العلوم القانونية والاقتصادية والتسيير
Lettres, sciences humaines et arts	254	459	473	969	الآداب والعلوم الإنسانية والفنون
Sciences et techniques	846	1386	1751	3186	العلوم والتقنيات
Sciences de la santé	2428	3143	2501	3263	علوم الصحة
Formation pédagogique			5605	11498	التكوين التربوي
Sport	50	100	88	201	الرياضة
Total	3798	5414	10972	20589	المجموع

حسب المؤسسة
Par établissement

Établissement	Avec Bac		Global إجمالي		المؤسسة
	إناث Féminin	بالبكالوريا مجموع Total	إناث Féminin	مجموع Total	
ENSA Rabat			30	70	المدرسة الوطنية العليا للإدارة الرباط
ISCAE Casablanca	44	56	183	340	المعهد العالي للتجارة وإدارة المقاولات الدار البيضاء
ISCAE Rabat			65	132	المعهد العالي للتجارة وإدارة المقاولات الرباط
ISIT Tanger	176	270	176	280	المعهد العالي الدولي للسياحة طنجة
ISM Rabat			100	650	المعهد العالي للقضاء الرباط
Sciences juridiques, économiques et de gestion	220	326	554	1472	العلوم القانونية والاقتصادية والتسيير
AAT Casablanca			29	66	أكاديمية الفنون التقليدية الدار البيضاء
EDHH Rabat	13	22	48	86	مؤسسة دار الحديث الحسنية الرباط
ESI Casablanca		30		30	مدرسة العلوم الإسلامية الدار البيضاء
I-Mohammed VI-FIMM Rabat			100	291	معهد محمد السادس لتكوين الأئمة والمرشدين والمرشدات الرباط
I-Mohammed V-LEC Rabat	6	36	6	36	معهد محمد السادس للقراءات والدراسات القرآنية الرباط
INAS Tanger	97	119	97	119	المعهد الوطني للعمل الاجتماعي طنجة
INBA Tétouan	73	137	73	137	المعهد الوطني للفنون الجميلة تطوان
INSAP Rabat	9	11	22	30	المعهد الوطني لعلوم الآثار والتراث الرباط
ISADAC Rabat	20	30	20	30	المعهد العالي للفن المسرحي والتنشيط الثقافي الرباط
ISIC Rabat	34	45	76	115	المعهد العالي للإعلام والاتصال الرباط
JAQ Fès	2	29	2	29	جامع القرويين فاس
Lettres, sciences humaines et arts	254	459	473	969	الآداب والعلوم الإنسانية والفنون

الطلبة المستجدون حسب الحقل المعرفي والمؤسسة
Nouveaux inscrits par champ disciplinaire et par établissement

حسب المؤسسة
Par établissement

Etablissement	Avec Bac		Global		المؤسسة
	إناث Féminin	بالبكالوريا مجموع Total	إناث Féminin	إجمالي مجموع Total	
AIAC Casablanca			76	144	أكاديمية محمد السادس الدولية للطيران المدني الدار البيضاء
EHTP Casablanca			155	325	المدرسة الحسنية للأشغال العمومية الدار البيضاء
ENA Agadir	26	30	26	30	المدرسة الوطنية للهندسة المعمارية أكادير
ENA Fès	58	79	58	79	المدرسة الوطنية للهندسة المعمارية فاس
ENA Marrakech	57	71	57	71	المدرسة الوطنية للهندسة المعمارية مراكش
ENA Rabat	90	126	90	126	المدرسة الوطنية للهندسة المعمارية الرباط
ENA Tétouan	39	50	39	50	المدرسة الوطنية للهندسة المعمارية تطوان
ENAM Meknès	80	120	80	120	المدرسة الوطنية للفلاحة مكناس
ENFI Salé			20	32	المدرسة الوطنية الغابوية للمهندسين سلا
ENSM Rabat			155	299	المدرسة الوطنية العليا للمعادن الرباط
ERA Marrakech	7	91	7	91	المدرسة الملكية الجوية مراكش
ERN Casablanca	8	87	8	87	المدرسة الملكية البحرية الدار البيضاء
ESI Rabat			93	146	مدرسة علوم المعلومات الرباط
ESITH Casablanca	121	203	274	459	المدرسة العليا لصناعات النسيج والألبسة الدار البيضاء
IAV Rabat	219	289	249	338	معهد الحسن الثاني للزراعة والبيطرة الرباط
INAU Rabat	47	48	53	58	المعهد الوطني للتهيئة والتعمير الرباط
INPT Rabat			103	245	المعهد الوطني للبريد والمواصلات الرباط
INSEA Rabat			107	254	المعهد الوطني للإحصاء والاقتصاد التطبيقي الرباط
ISEM Casablanca	11	41	18	81	المعهد العالي للدراسات البحرية الدار البيضاء
ISMAC Rabat	35	58	35	58	المعهد العالي لمهن السمي البصري والسينما الرباط
ISPM Agadir	48	93	48	93	المعهد العالي للصيد البحري أكادير
Sciences et techniques	846	1386	1751	3186	العلوم والتقنيات

الطلبة المستجدون حسب الحقل المعرفي والمؤسسة
Nouveaux inscrits par champ disciplinaire et par établissement

حسب المؤسسة
Par établissement

Établissement	Avec Bac		Global		المؤسسة
	إناث Féminin	بالبكالوريا مجموع Total	إناث Féminin	إجمالي مجموع Total	
ISPITS Al Hoceima (Annexe)	60	83	60	83	المعهد العالي للمهن التمريضية وتقنيات الصحة الحسيمة (ملحقة)
ISPITS Béni Mellal (Siège)	103	125	103	125	المعهد العالي للمهن التمريضية وتقنيات الصحة بني ملال (مقر مركزي)
ISPITS Casablanca (Siège)	203	259	203	259	المعهد العالي للمهن التمريضية وتقنيات الصحة الدار البيضاء (مقر مركزي)
ISPITS Dakhla (Annexe)	34	49	34	49	المعهد العالي للمهن التمريضية وتقنيات الصحة الداخلة (ملحقة)
ISPITS Fès (Siège)	202	252	224	282	المعهد العالي للمهن التمريضية وتقنيات الصحة فاس (مقر مركزي)
ISPITS Guelmim (Annexe)	63	90	63	90	المعهد العالي للمهن التمريضية وتقنيات الصحة كلميم (ملحقة)
ISPITS Kénitra (Annexe)	98	116	98	116	المعهد العالي للمهن التمريضية وتقنيات الصحة القنيطرة (ملحقة)
ISPITS Laâyoune (Siège)	85	120	85	120	المعهد العالي للمهن التمريضية وتقنيات الصحة العيون (مقر مركزي)
ISPITS Marrakech (Siège)	190	252	206	282	المعهد العالي للمهن التمريضية وتقنيات الصحة مراكش (مقر مركزي)
ISPITS Meknès (Annexe)	97	120	97	120	المعهد العالي للمهن التمريضية وتقنيات الصحة مكناس (ملحقة)
ISPITS Nador (Annexe)	66	89	66	89	المعهد العالي للمهن التمريضية وتقنيات الصحة الناظور (ملحقة)
ISPITS Quarzazate (Annexe)	73	90	73	90	المعهد العالي للمهن التمريضية وتقنيات الصحة ورزازات (ملحقة)
ISPITS Oujda (Siège)	157	219	157	219	المعهد العالي للمهن التمريضية وتقنيات الصحة وجدة (مقر مركزي)
ISPITS Rabat (Siège)	267	338	267	338	المعهد العالي للمهن التمريضية وتقنيات الصحة الرباط (مقر مركزي)
ISPITS Safi (Annexe)	81	90	81	90	المعهد العالي للمهن التمريضية وتقنيات الصحة آسفي (ملحقة)
ISPITS Settat (Annexe)	70	90	70	90	المعهد العالي للمهن التمريضية وتقنيات الصحة سطات (ملحقة)
ISPITS Tanger (Annexe)	88	112	88	112	المعهد العالي للمهن التمريضية وتقنيات الصحة طنجة (ملحقة)
ISPITS Taza (Annexe)	67	90	67	90	المعهد العالي للمهن التمريضية وتقنيات الصحة تازة (ملحقة)
ISPITS Tétouan (Siège)	69	95	90	125	المعهد العالي للمهن التمريضية وتقنيات الصحة تطوان (مقر مركزي)
ISPITS Tiznit (Annexe)	63	90	63	90	المعهد العالي للمهن التمريضية وتقنيات الصحة تزنييت (ملحقة)
ISPITS Agadir (Siège)	140	183	154	213	المعهد العالي للمهن التمريضية وتقنيات الصحة أكادير (مقر مركزي)
ISPITS Errachidia (Siège)	86	100	86	100	المعهد العالي للمهن التمريضية وتقنيات الصحة الرشيدية (مقر مركزي)
ISPITS Essaouira (Annexe)	66	91	66	91	المعهد العالي للمهن التمريضية وتقنيات الصحة الصويرة (ملحقة)
Sciences de la santé	2428	3143	2501	3263	علوم الصحة

الطلبة المستجدون حسب الحقل المعرفي والمؤسسة
Nouveaux inscrits par champ disciplinaire et par établissement

حسب المؤسسة
Par établissement

Etablissement	Avec Bac		Global		المؤسسة
	إناث Féminin	بالبكالوريا مجموع Total	إناث Féminin	إجمالي مجموع Total	
CFIE Rabat			72	307	مركز تكوين مفتشي التعليم الرباط
COPE Rabat			17	112	مركز التوجيه والتخطيط التربوي الرباط
CRMEF l'Oriental			15	162	المركز الجهوي لمهن التربية و التكوين الشرق
CRMEF Béni Mellal-Khénifra			733	1445	المركز الجهوي لمهن التربية و التكوين بني ملال -خنيفرة
CRMEF Casablanca- Settat			1879	3287	المركز الجهوي لمهن التربية و التكوين الدار البيضاء- سطات
CRMEF Dakhla-Oued Ed-Dahab			15	31	مركز الجهوي لمهن التربية و التكوين الداخلة-وادي الذهب
CRMEF Darâa- Tafilalet			343	719	المركز الجهوي لمهن التربية و التكوين درعة- تافيلالت
CRMEF Fès- Meknès			68	317	المركز الجهوي لمهن التربية و التكوين فاس- مكناس
CRMEF Guelmim- Oued Noun			288	534	المركز الجهوي لمهن التربية و التكوين كلميم- واد النون
CRMEF Laâyoune-Sakia El Hamra			104	243	المركز الجهوي لمهن التربية و التكوين العيون- الساقية الحمراء
CRMEF Marrakech- Safi			350	874	المركز الجهوي لمهن التربية و التكوين مراكش- أسفي
CRMEF Rabat-Sale-Kénitra			807	1349	المركز الجهوي لمهن التربية و التكوين الرباط- سلا- القنيطرة
CRMEF Souss- Massa			877	1836	المركز الجهوي لمهن التربية و التكوين سوس- ماسة
CRMEF Tanger- Tétouan- Al Hoceima			37	282	المركز الجهوي لمهن التربية و التكوين طنجة- تطوان- الحسيمة
Formation pédagogique			5605	11498	التكوين التربوي
IRFCJS Salé	50	100	88	201	المعهد الملكي لتكوين أطر الشبيبة والرياضة سلا
Sport	50	100	88	201	الرياضة
Total	3798	5414	10972	20589	المجموع

الطلبة المستجدون حسب المسلك والمؤسسة
Nouveaux inscrits par filière et par établissement

العلوم القانونية والاقتصادية والتسيير
Sciences juridiques, économiques et de gestion

Avec Bac إناث Féminin	بالبكالوريا مجموع Total	Global إجمالي إناث Féminin	مجموع Total	المسلك Filière
		30	70	Audit et contrôle de gestion
		30	70	Cycle de formation ENSA
		30	70	المدرسة الوطنية العليا للإدارة الرباط ENSA Rabat
			1	Audit et contrôle de gestion
			1	Finance d'entreprise
			1	Marketing
		102	165	Tronc commun ISCAE
		102	168	Diplôme de grande école
	1	26	93	Expertise comptable
	1	26	93	Diplôme d'état d'Expert comptable
		11	24	Gestion
		11	24	Doctorat
44	55	44	55	Gestion
44	55	44	55	Licence d'études fondamentales
44	56	183	340	المعهد العالي للتجارة وإدارة المقاولات الدار البيضاء ISCAE Casablanca
		50	73	Tronc commun ISCAE
		50	73	Diplôme de grande école
		15	59	Expertise comptable
		15	59	Diplôme d'état d'Expert comptable
		65	132	المعهد العالي للتجارة وإدارة المقاولات الرباط ISCAE Rabat
61	77	61	77	Stratégie et management des opérations hôtelières
61	77	61	77	Diplôme cycle normal ISIT
115	193	115	203	Stratégie et management des organisations touristiques
115	193	115	203	Diplôme du cycle supérieur ISIT
176	270	176	280	المعهد العالي الدولي للسياحة طنجة ISIT Tanger
		100	539	Etudes judiciaires
		100	539	ADDOULES
			100	Etudes judiciaires
			100	Attaché de justice
			11	Etudes judiciaires
			11	Auditeurs de justice
		100	650	المعهد العالي للقضاء الرباط ISM Raba
220	326	554	1472	Total المجموع

الطلبة المستجدون حسب المسلك والمؤسسة
Nouveaux inscrits par filière et par établissement

الآداب والعلوم الإنسانية والفنون
Lettres, sciences humaines et arts

Avec Bac بالبيكالوريا		Global إجمالي		المسلك	Filière
إناث Féminin	مجموع Total	إناث Féminin	مجموع Total		
		2	6	Calligraphie	
		2	6		Certificat de Qualification en calligraphie
		4	7	Bijouterie	
		3	6	Bois peint	
		2	6	Bois sculpté	
		1	6	Ferronnerie d'art	
		4	8	Maroquinerie	
		2	5	Pierre taillée	
		5	10	Plâtre	
		3	5	Tissage traditionnel	
		3	7	Zellige	
		27	60		Diplôme de l'AAT
		29	66		أكاديمية الفنون التقليدية الدار البيضاء AAT Casablanca
34	45	34	45	Information et communication	
34	45	34	45		Licence d'études fondamentales
		25	45	Communication politique	
		25	45		Master
		17	25	Production des contenus audiovisuels et numériques	
		17	25		Master spécialisé
34	45	76	115		المعهد العالي للإعلام والاتصال الرباط ISIC Rabat
10	10	10	10	Animation culturelle	
7	14	7	14	Interprétation	
3	6	3	6	Scénographie	
20	30	20	30		Diplôme de l'ISADAC
20	30	20	30		المعهد العالي للفن المسرحي والتنشيط الثقافي الرباط ISADAC Rabat
9	11	9	11	Tronc commun INSAP	
9	11	9	11		Diplôme du cycle fondamental de l'INSAP
		12	18	Archéologie préhistorique	
		1	1	Diversité culturelle	
		13	19		Master
9	11	22	30		المعهد الوطني لعلوم الآثار والتراث الرباط INSAP Rabat
97	119	97	119	Travail social	
97	119	97	119		Licence professionnelle
97	119	97	119		المعهد الوطني للعمل الاجتماعي طنجة INAS Tanger

الطلبة المستجدون حسب المسلك والمؤسسة
Nouveaux inscrits par filière et par établissement

الآداب والعلوم الإنسانية والفنون
Lettres, sciences humaines et arts

Avec Bac	بالبكالوريا	Global	إجمالي		المسلك
إناث	مجموع	إناث	مجموع		Filière
Féminin	Total	Féminin	Total		
8	15	8	15		Arts
9	14	9	14		Bandes dessinées
11	13	11	13		Design
21	39	21	39		Tronc commun
49	81	49	81		Diplôme de 1er cycle de l'INBA
10	22	10	22		Arts
1	15	1	15		Bandes dessinées
13	19	13	19		Design publicitaire
24	56	24	56		Diplôme de 2ème cycle de l'INBA
73	137	73	137		المعهد الوطني للفنون الجميلة تطوان INBA Tétouan
2	29	2	29		Enseignement traditionnel
2	29	2	29		Al Alimiya
2	29	2	29		جامع القرويين فاس JAQ Fès
	30		30		Sciences islamiques
	30		30		Al Alimiya
	30		30		مدرسة العلوم الإسلامية الدار البيضاء ESI Casablanca
			10		Formation continue
		100	250		Formation Initiale
			31		Formation initiale 2ans
		100	291		IMAM
		100	291		معهد محمد السادس لتكوين الأنمة والمرشدين والمرشدات الرباط I-Mohammed VI-FIMM Rabat
6	36	6	36		Lectures et études coraniques
6	36	6	36		Licence d'études fondamentales
6	36	6	36		معهد محمد السادس للقراءات والدراسات القرآنية الرباط I-Mohammed V-LEC Rabat
		28	49		Etudes islamiques supérieures
		28	49		Certificat de Qualification
			1		Osoul Fikh Et Osoul Din
			1		Quran et du Hadith
			2		Doctorat
13	22	13	22		Etudes islamiques supérieures
13	22	13	22		Licence professionnelle
		7	13		Etudes islamiques supérieures
		7	13		Master
13	22	48	86		مؤسسة دار الحديث الحسنية الرباط EDHH Rabat
254	459	473	969		Total المجموع

الطلبة المستجدون حسب المسلك والمؤسسة
Nouveaux inscrits par filière et par établissement

العلوم والتقنيات
Sciences et techniques

Avec Bac بالبيكالوريا		Global إجمالي		المسلك
إناث Féminin	مجموع Total	إناث Féminin	مجموع Total	
		17	28	Génie électronique et télécommunications
		28	43	Génie industriel et productique
		31	73	Génie informatique
		76	144	Diplôme Ingénieur d'Etat
		76	144	أكاديمية محمد السادس الدولية للطيران المدني الدار البيضاء AIAC Casablanca
		63	148	Génie civil
		28	60	Génie électrique
		20	34	Génie hydraulique et environnement
		11	24	Génie informatique
		13	30	Ingénierie de la ville et de l'environnement
		20	29	Sciences de l'information géographique
		155	325	Diplôme Ingénieur d'Etat
		155	325	المدرسة الحسنية للأشغال العمومية الدار البيضاء EHTP Casablanca
		80	131	Génie industriel
		9	23	Informatique et management des systèmes
		89	154	Diplôme Ingénieur d'Etat
16	20	16	20	Développement en habillement
35	51	35	51	Gestion de la chaîne logistique
19	40	19	40	Gestion de production habillement
23	46	23	46	Gestion de production textile
28	46	28	46	Gestion sourcing achats
121	203	121	203	Licence professionnelle
		16	30	E-logistique
		20	28	Hygiène, sécurité et environnement
		12	18	Management produit textile habillement
		16	26	Merchandising et distribution
		64	102	Master spécialisé
121	203	274	459	المدرسة العليا لصناعات النسيج والألبسة الدار البيضاء ESITH Casablanca
5	56	5	56	Tronc commun ERN
5	56	5	56	Diplôme Ingénieur d'Etat
3	31	3	31	Electronique et énergétique □
3	31	3	31	Licence professionnelle
8	87	8	87	المدرسة الملكية البحرية الدار البيضاء ERN Casablanca

الطلبة المستجدون حسب المسلك والمؤسسة
Nouveaux inscrits par filière et par établissement

العلوم والتقنيات
Sciences et techniques

Avec Bac بالكالوريا		Global إجمالي		المسلك	Filière
إناث Féminin	مجموع Total	إناث Féminin	مجموع Total		
5	35	5	35		Tronc commun ERA
5	35	5	35		Diplôme Ingénieur d'Etat
	13		13		Aéronautique
2	13	2	13		Contrôle de la circulation aérienne
	30		30		Pilote de ligne
2	56	2	56		Licence professionnelle
7	91	7	91		المدرسة الملكية الجوية مراكش ERA Marrakech
		10	25		Aménagement, exploitation et protection du sol et sous-sol
		22	72		Electromécanique
		14	19		Environnement et sécurité industrielle
		15	26		Génie énergétique
		8	20		Génie géologique Hydrogéotechnique et minier
		22	29		Génie industriel
		18	28		Ingénierie des procédés industriels
		32	57		Management des systèmes d'information
		14	23		Matériaux et contrôle de qualité
		155	299		Diplôme Ingénieur d'Etat
		155	299		المدرسة الوطنية العليا للمعادن الرباط ENSM Rabat
		20	32		Foresterie générale
		20	32		Diplôme Ingénieur d'Etat
		20	32		المدرسة الوطنية للغابوية للمهندسين سلا ENFI Salé
80	120	80	120		Cycle préparatoire ENAM
80	120	80	120		Diplôme Ingénieur d'Etat
80	120	80	120		المدرسة الوطنية للفلاحة مكناس ENAM Meknès
26	30	26	30		Architecture
26	30	26	30		Architecte
26	30	26	30		المدرسة الوطنية للهندسة المعمارية أكادير ENA Agadir
90	126	90	126		Architecture
90	126	90	126		Architecte
90	126	90	126		المدرسة الوطنية للهندسة المعمارية الرباط ENA Rabat
39	50	39	50		Architecture
39	50	39	50		Architecte
39	50	39	50		المدرسة الوطنية للهندسة المعمارية تطوان ENA Tétouan

الطلبة المستجدون حسب المسلك والمؤسسة
Nouveaux inscrits par filière et par établissement

العلوم والتقنيات
Sciences et techniques

Avec Bac إناث Féminin	بالبكالوريا مجموع Total	Global إناث Féminin	إجمالي مجموع Total	المسلك Filière
58	79	58	79	Architecture
58	79	58	79	Architecte
58	79	58	79	المدرسة الوطنية للهندسة المعمارية فاس ENA Fès
57	71	57	71	Architecture
57	71	57	71	Architecte
57	71	57	71	المدرسة الوطنية للهندسة المعمارية مراكش ENA Marrakech
		6	26	Sciences navales
		6	26	Capitaine au long cours
9	27	9	27	Sciences navales
9	27	9	27	Lieutenant au long cours
2	14	2	14	Ingénierie navale
2	14	2	14	Lieutenant Mécanicien de 1ère classe de la Marine Marchande
		1	14	Ingénierie navale
		1	14	Master
11	41	18	81	المعهد العالي للدراسات البحرية الدار البيضاء ISEM Casablanca
	15		15	Mécanique marine
	16		16	Pêche
2	4	2	4	Traitement et valorisation des produits de la pêche
46	58	46	58	Tronc commun ISPM
48	93	48	93	Licence professionnelle
48	93	48	93	المعهد العالي للصيد البحري أكادير ISPM Agadir
		10	29	Actuariat-finance
		28	83	Data and software engineering
		17	37	Data sciences
		16	26	Recherche opérationnelle
		16	27	Statistique démographie
		18	37	Statistique-économie
		105	239	Diplôme Ingénieur d'Etat
		2	15	Informatique
		2	15	Master
		107	254	المعهد الوطني للإحصاء والاقتصاد التطبيقي الرباط INSEA Rabat

الطلبة المستجدون حسب المسلك والمؤسسة
Nouveaux inscrits par filière et par établissement

العلوم والتقنيات

Sciences et techniques

Avec Bac		Global		المسلك
إناث Féminin	مجموع Total	إناث Féminin	مجموع Total	
24	29	24	29	Développement et gestion
11	29	11	29	Technique et ingénierie
35	58	35	58	Licence d'études fondamentales
35	58	35	58	المعهد العالي لمهن السمعي البصري والسينما الرباط ISMAR Rabat
		11	33	Advanced software engineering for digital services
		14	39	Cyber sécurité et confiance numérique
		18	40	Ingénierie des systèmes ubiquitaires et distribués-cloud et lot
		23	31	Ingénieur innovation et AMOA
		7	35	Sciences de données
		15	32	Smart information and communication technology
		15	35	Systèmes embarqués et services numériques
		103	245	Diplôme Ingénieur d'Etat
		103	245	المعهد الوطني للبريد والمواصلات الرباط INPT Rabat
47	48	47	48	Aménagement et urbanisme
47	48	47	48	Licence professionnelle
		6	10	Aménagement et urbanisme
		6	10	Master
47	48	53	58	المعهد الوطني للتهيئة والتعمير الرباط INAU Rabat
		68	107	Ingénierie des connaissances et des données
		68	107	Diplôme Ingénieur d'Etat
		10	14	Documentation et archives
		15	25	Intelligence compétitive et stratégique
		25	39	Master spécialisé
		93	146	مدرسة علوم المعلومات الرباط ESI Rabat
219	289	219	289	APESA
		9	18	Génie rural
		7	15	Topographie
219	289	235	322	Diplôme Ingénieur d'Etat
		14	16	Sciences géo spatiales et gouvernance foncière
		14	16	Master spécialisé
219	289	249	338	معهد الحسن الثاني للزراعة والبيطرة الرباط IAV Rabat
846	1386	1751	3186	Total المجموع

الطلبة المستجدون حسب المسلك والمؤسسة
Nouveaux inscrits par filière et par établissement

علوم الصحة
Sciences de la santé

Avec Bac بالباكالوريا		Global إجمالي		المسلك	Filière
إناث Féminin	مجموع Total	إناث Féminin	مجموع Total		
55	60	55	60	Infirmier polyvalent	
26	30	26	30	Santé de famille et santé communautaire	
81	90	81	90		Licence professionnelle
81	90	81	90		المعهد العالي للمهن التمريضية وتقنيات الصحة آسفي ISPITS Safi
20	25	20	25	Anesthésie-réanimation	
12	15	12	15	Assistant social	
37	56	37	56	Infirmier polyvalent	
18	24	18	24	Laboratoire	
15	23	15	23	Radiologie	
14	15	14	15	Santé mentale	
24	25	24	25	Soins d'urgence et soins intensifs	
140	183	140	183		Licence professionnelle
		14	30	Pédagogie des sciences infirmières et techniques de santé	
		14	30		Master spécialisé
140	183	154	213		المعهد العالي للمهن التمريضية وتقنيات الصحة أكادير ISPITS Agadir
43	60	43	60	Infirmier polyvalent	
17	23	17	23	Santé de famille et santé communautaire	
60	83	60	83		Licence professionnelle
60	83	60	83		المعهد العالي للمهن التمريضية وتقنيات الصحة الحسيمة ISPITS Al Hoceima
13	20	13	20	Infirmier en Urgence et soins intensifs	
21	29	21	29	Infirmier polyvalent	
34	49	34	49		Licence professionnelle
34	49	34	49		المعهد العالي للمهن التمريضية وتقنيات الصحة الداخلة ISPITS Dakhla
20	25	20	25	Anesthésie-réanimation	
48	64	48	64	Infirmier polyvalent	
13	16	13	16	Laboratoire	
11	21	11	21	Maintenance en Biomédical	
25	26	25	26	Néonatalogie	
18	18	18	18	Préparateur en pharmacie	
15	19	15	19	Radiologie	
15	25	15	25	Santé de l'environnement	
15	20	15	20	Santé mentale	
23	25	23	25	Soins d'urgence et Soins Intensifs	
203	259	203	259		Licence professionnelle
203	259	203	259		المعهد العالي للمهن التمريضية وتقنيات الصحة الدار البيضاء ISPITS Casablanca

الطلبة المستجدون حسب المسلك والمؤسسة
Nouveaux inscrits par filière et par établissement

علوم الصحة
Sciences de la santé

Avec Bac بالباكالوريا		Global إجمالي		المسلك
إناث Féminin	مجموع Total	إناث Féminin	مجموع Total	
28	39	28	39	Anesthésie-réanimation
13	15	13	15	Assistant social
7	7	7	7	Diététique
14	17	14	17	Ergologie
27	35	27	35	Infirmier en Urgence et Soins Intensifs
25	27	25	27	Infirmier polyvalent
17	24	17	24	Laboratoire
17	17	17	17	Néonatalogie
23	26	23	26	Orthophonie
17	23	17	23	Orthoptie
10	12	10	12	Préparateur en pharmacie
14	16	14	16	Psychomotricité
13	13	13	13	Radiologie
4	13	4	13	Réhabilitation/Kinésithérapie
11	20	11	20	Santé de l'environnement
15	17	15	17	Santé mentale
12	17	12	17	Statistique Sanitaire
267	338	267	338	Licence professionnelle
267	338	267	338	المعهد العالي للمهن التمريضية و تقنيات الصحة الرباط ISPITS Rabat
59	70	59	70	Infirmier polyvalent
27	30	27	30	Santé de famille et santé communautaire
86	100	86	100	Licence professionnelle
86	100	86	100	المعهد العالي للمهن التمريضية و تقنيات الصحة الرشيدية ISPITS Errachidia
40	61	40	61	Infirmier polyvalent
26	30	26	30	Santé de famille et santé communautaire
66	91	66	91	Licence professionnelle
66	91	66	91	المعهد العالي للمهن التمريضية و تقنيات الصحة الصويرة ISPITS Essaouira
11	20	11	20	Anesthésie-réanimation
11	20	11	20	Infirmier en urgence et soins intensifs
63	80	63	80	Infirmier polyvalent
85	120	85	120	Licence professionnelle
85	120	85	120	المعهد العالي للمهن التمريضية و تقنيات الصحة العيون ISPITS Laâyoune
73	86	73	86	Infirmier polyvalent
25	30	25	30	Santé de famille et santé communautaire
98	116	98	116	Licence professionnelle
98	116	98	116	المعهد العالي للمهن التمريضية و تقنيات الصحة القنيطرة ISPITS Kénitra

الطلبة المستجدون حسب المسلك والمؤسسة
Nouveaux inscrits par filière et par établissement

علوم الصحة
Sciences de la santé

Avec Bac بالباكالوريا		Global إجمالي		المسلك	Filière
إناث Féminin	مجموع Total	إناث Féminin	مجموع Total		
43	59	43	59	Infirmier polyvalent	
23	30	23	30	Santé de famille et santé communautaire	
66	89	66	89		Licence professionnelle
66	89	66	89		المعهد العالي للمهن التمريضية وتقنيات الصحة الناظور ISPITS Nador
57	70	57	70	Infirmier polyvalent	
26	30	26	30	Santé de famille et santé communautaire	
20	25	20	25	Santé mentale	
103	125	103	125		Licence professionnelle
103	125	103	125		المعهد العالي للمهن التمريضية وتقنيات الصحة بني ملال ISPITS Béni Mellal
44	60	44	60	Infirmier polyvalent	
23	30	23	30	Santé de famille et santé communautaire	
67	90	67	90		Licence professionnelle
67	90	67	90		المعهد العالي للمهن التمريضية وتقنيات الصحة تازة ISPITS Taza
41	60	41	60	Infirmier polyvalent	
22	30	22	30	Santé de famille et santé communautaire	
63	90	63	90		Licence professionnelle
63	90	63	90		المعهد العالي للمهن التمريضية وتقنيات الصحة تزنيت ISPITS Tiznit
58	80	58	80	Infirmier polyvalent	
11	15	11	15	Santé mentale	
69	95	69	95		Licence professionnelle
		21	30	Pédagogie des sciences infirmières et techniques de santé	
		21	30		Master spécialisé
69	95	90	125		المعهد العالي للمهن التمريضية وتقنيات الصحة تطوان ISPITS Tétouan
42	60	42	60	Infirmier polyvalent	
28	30	28	30	Santé de famille et santé communautaire	
70	90	70	90		Licence professionnelle
70	90	70	90		المعهد العالي للمهن التمريضية وتقنيات الصحة سطات ISPITS Settat
18	25	18	25	Anesthésie-réanimation	
18	25	18	25	Infirmier en urgence et soins intensifs	
52	62	52	62	Infirmier polyvalent	
88	112	88	112		Licence professionnelle
88	112	88	112		المعهد العالي للمهن التمريضية وتقنيات الصحة طنجة ISPITS Tanger
9	15	9	15	Anesthésie-réanimation	
52	60	52	60	Infirmier polyvalent	
12	15	12	15	Soins d'urgence et soins intensifs	
73	90	73	90		Licence professionnelle
73	90	73	90		المعهد العالي للمهن التمريضية وتقنيات الصحة ورزازات ISPITS Quarzazate

الطلبة المستجدون حسب المسلك والمؤسسة
Nouveaux inscrits par filière et par établissement

علوم الصحة
Sciences de la santé

Avec Bac بالبيكالوريا		Global إجمالي		Filière	المسلك
إناث Féminin	مجموع Total	إناث Féminin	مجموع Total		
44	60	44	60	Infirmier polyvalent	
19	30	19	30	Santé de famille et santé communautaire	
63	90	63	90	Licence professionnelle	
63	90	63	90	المعهد العالي للمهن التمريضية و تقنيات الصحة كلميم ISPITS Guelmim	
19	30	19	30	Anesthésie-réanimation	
13	15	13	15	Assistant Social	
94	110	94	110	Infirmier polyvalent	
19	25	19	25	Laboratoire	
17	26	17	26	Radiologie	
17	20	17	20	Santé mentale	
23	26	23	26	Soins d'urgence et soins intensifs	
202	252	202	252	Licence professionnelle	
		22	30	Pédagogie des sciences infirmières et techniques de santé	
		22	30	Master	
202	252	224	282	المعهد العالي للمهن التمريضية و تقنيات الصحة فاس ISPITS Fès	
21	28	21	28	Anesthésie-réanimation	
13	16	13	16	Assistant Social	
23	32	23	32	Infirmier en urgence et soins intensifs	
52	65	52	65	Infirmier polyvalent	
21	28	21	28	Laboratoire	
19	19	19	19	Néonatalogie	
8	20	8	20	Orthoprothésiste	
15	24	15	24	Radiologie	
18	20	18	20	Santé mentale	
190	252	190	252	Licence professionnelle	
		16	30	Pédagogie des sciences infirmières et techniques de santé	
		16	30	Master	
190	252	206	282	المعهد العالي للمهن التمريضية و تقنيات الصحة مراكش ISPITS Marrakech	
19	25	19	25	Infirmier en urgence et soins intensifs	
52	65	52	65	Infirmier polyvalent	
				Sage Femme	
26	30	26	30	Santé de famille et santé communautaire	
97	120	97	120	Licence professionnelle	
97	120	97	120	المعهد العالي للمهن التمريضية و تقنيات الصحة مكناس ISPITS Meknès	
13	16	13	16	Anesthésie-réanimation	
57	83	57	83	Infirmier polyvalent	
23	39	23	39	Laboratoire	
27	31	27	31	Néonatalogie	
7	17	7	17	Radiologie	
20	20	20	20	Santé mentale	
10	13	10	13	Soins d'urgence et soins intensifs	
157	219	157	219	Licence professionnelle	
157	219	157	219	المعهد العالي للمهن التمريضية و تقنيات الصحة وجدة ISPITS Oujda	
2428	3143	2501	3263	Total المجموع	

الطلبة المستجدون حسب المسلك والمؤسسة
Nouveaux inscrits par filière et par établissement

التكوين التربوي
Formation pédagogique

Avec Bac إناث Féminin	بالبكالوريا مجموع Total	Global إناث Féminin	إجمالي مجموع Total	المسلك Filière
		807	1349	Filière non spécifiée
		807	1349	Qualification à l'enseignement
		807	1349	المركز الجهوي لمهن التربية و التكوين الرباط-سلا-القنيطرة CRMEF Rabat-Sale-Kénitra
		97	388	Administration pédagogique
		139	271	Attaché d'administration pédagogique, sociale et économie
		236	659	Administration pédagogique
		17	27	Economie
		8	24	Electricité
		5	24	Génie mécanique et développement
		12	26	Gestion
		4	24	Physique-Chimie
		46	125	Agrégation
		900	1122	Enseignement primaire
		900	1122	Diplôme de l'Enseignement préscolaire et primaire
		697	1381	Enseignement secondaire
		697	1381	Diplôme de l'Enseignement secondaire qualifiant
		1879	3287	المركز الجهوي لمهن التربية و التكوين الدار البيضاء-سطات CRMEF Casablanca- Settat
		15	162	Administration pédagogique
		15	162	Administration pédagogique
		15	162	المركز الجهوي لمهن التربية و التكوين الشرق CRMEF l'Oriental
		17	62	Administration pédagogique
		17	62	Administration pédagogique
		53	60	Bilingue
		53	60	Diplôme de l'Enseignement préscolaire et primaire
		12	52	Education Islamique
		13	23	Français
		5	26	Mathématiques
		4	20	Physique-Chimie
		34	121	Diplôme de l'Enseignement secondaire qualifiant
		104	243	المركز الجهوي لمهن التربية و التكوين العيون-الساقية الحمراء CRMEF Laâyoune-Sakia El Hamra
		21	208	Administration pédagogique
		50	134	Attaché d'administration Pédagogique, sociale et économie
		71	342	Administration pédagogique
		433	587	Enseignement primaire
		229	516	Enseignement secondaire
		662	1103	Qualification à l'enseignement
		733	1445	المركز الجهوي لمهن التربية و التكوين بني ملال -خنيفرة CRMEF Béni Mellal-Khénifra

الطلبة المستجدون حسب المسلك والمؤسسة
Nouveaux inscrits par filière et par établissement

التكوين التربوي
Formation pédagogique

Avec Bac إناث Féminin	بالبكالوريا مجموع Total	Global إناث Féminin	إجمالي مجموع Total	المسلك Filière
		343	719	Filière non spécifiée
		343	719	Qualification à l'enseignement
		343	719	المركز الجهوي لمهن التربية و التكوين درعة- تافيلالت CRMEF Darâa- Tafilalet
		9	170	Administration pédagogique
		91	225	Appui Administration éducation social
		100	395	Administration pédagogique
		372	559	Enseignement primaire
		372	559	Diplôme de l'Enseignement préscolaire et primaire
		405	882	Enseignement secondaire
		405	882	Diplôme de l'Enseignement secondaire qualifiant
		877	1836	المركز الجهوي لمهن التربية و التكوين سوس- ماسة CRMEF Souss- Massa
		37	282	Administration éducative
		37	282	Administration pédagogique
		37	282	المركز الجهوي لمهن التربية و التكوين طنجة- تطوان- الحسيمة CRMEF Tanger- Tétouan- Al Hoceima
		42	245	Administration pédagogique
		42	245	Administration pédagogique
		21	36	Français
		5	36	Mathématiques
		26	72	Agrégation
		68	317	المركز الجهوي لمهن التربية و التكوين فاس- مكناس CRMEF Fès- Meknès
		288	534	Filière non spécifiée
		288	534	Qualification à l'enseignement
		288	534	المركز الجهوي لمهن التربية و التكوين كلميم- واد النون CRMEF Guelmim- Oued Noun
			3	Administration pédagogique
		26	64	Attaché social
		26	67	Administration pédagogique
		115	207	Filière non spécifiée
		115	207	Agrégation
		209	600	Filière non spécifiée
		209	600	Qualification à l'enseignement
		350	874	المركز الجهوي لمهن التربية و التكوين مراكش- أسفي CRMEF Marrakech- Safi
		17	112	Conseiller en orientation
		17	112	Conseiller pédagogique
		17	112	مركز التوجيه و التخطيط التربوي الرباط COPE Rabat

الطلبة المستجدون حسب المسلك والمؤسسة
Nouveaux inscrits par filière et par établissement

التكوين التربوي
Formation pédagogique

Avec Bac	بالبكالوريا	Global	إجمالي		المسلك
إناث	مجموع	إناث	مجموع		
Féminin	Total	Féminin	Total		
		1	15	Administration pédagogique	
		1	15		Administration pédagogique
		14	16	Enseignement primaire	
		14	16		Diplôme de l'Enseignement préscolaire et primaire
		15	31		مركز الجهوي لمهن التربية و التكوين الداخلة-وادي الذهب CRMEF Dakhla-Dued Ed-Dahab
		45	144	Enseignement primaire	
		21	133	Enseignement secondaire	
		6	30	Services matériels et financiers	
		72	307		Inspecteur pédagogique
		72	307		مركز تكوين مفتشي التعليم الرباط CFIE Rabat
		5605	11498		Total المجموع

رياضة
Sport

Avec Bac	بالبكالوريا	Global	إجمالي		المسلك
إناث	مجموع	إناث	مجموع		
Féminin	Total	Féminin	Total		
22	30	27	37	Education de jeunes enfants	
9	40	14	54	Entraînement sportif	
19	30	20	35	Protection de l'enfance et soutien de la famille	
50	100	61	126		Licence professionnelle
		4	25	Entraînement sportif et optimisation de la performance de haut niveau	
		10	25	Management et gouvernance des sports	
		13	25	Protection de l'enfance et soutien de la famille	
		27	75		Master spécialisé
50	100	88	201		المعهد الملكي لتكوين أطر الشبيبة والرياضة سلا IRFCJS Salé
50	100	88	201		Total المجموع

تكوين الأطر

FORMATION DES CADRES

طلبة جميع الأسلاك

Étudiants tous cycles

إجمالي طلبة جميع الأسلاك حسب الحقل المعرفي والمؤسسة
Global des étudiants tous cycles par champ disciplinaire et par établissement

حسب الحقل المعرفي
Par champ disciplinaire

Champ disciplinaire	الدوليون		إجمالي		الحقل المعرفي
	إناث Féminin	مجموع Total	إناث Féminin	مجموع Total	
Sciences juridiques, économiques et de gestion	39	120	1709	3462	العلوم القانونية والاقتصادية والتسيير
Lettres, sciences humaines et arts	63	824	975	2566	الأداب والعلوم الإنسانية والفنون
Sciences et techniques	116	551	5907	11135	العلوم والتقنيات
Sciences de la santé	184	357	6891	8958	علوم الصحة
Formation pédagogique			5656	11707	التكوين التربوي
Sport			228	464	الرياضة
Total	402	1852	21366	38292	المجموع

حسب المؤسسة
Par établissement

Etablissement	الدوليون		إجمالي		المؤسسة
	إناث Féminin	مجموع Total	إناث Féminin	مجموع Total	
ENSA Rabat			30	70	المدرسة الوطنية العليا للإدارة الرباط
ISCAE Casablanca	13	59	486	892	المعهد العالي للتجارة وإدارة المقاولات الدار البيضاء
ISCAE Rabat	10	23	179	331	المعهد العالي للتجارة وإدارة المقاولات الرباط
ISIT Tanger	16	38	514	864	المعهد العالي الدولي للسياحة طنجة
ISM Rabat			500	1305	المعهد العالي للقضاء الرباط
Sciences juridiques, économiques et de gestion	39	120	1709	3462	العلوم القانونية والاقتصادية والتسيير
AAT Casablanca			84	162	أكاديمية الفنون التقليدية الدار البيضاء
EDHH Rabat	7	57	144	311	مؤسسة دار الحديث الحسنية الرباط
ESI Casablanca	2	32	8	142	مدرسة العلوم الإسلامية الدار البيضاء
I-Mohammed VI-FIMM Rabat	42	656	142	906	معهد محمد السادس لتكوين الأئمة والمرشدين والمرشدات الرباط
I-Mohammed V-LEC Rabat		30	8	85	معهد محمد السادس للقراءات والدراسات القرآنية الرباط
INAS Tanger			151	178	المعهد الوطني للعمل الاجتماعي طنجة
INBA Tétouan		1	73	139	المعهد الوطني للفنون الجميلة تطوان
INSAP Rabat			55	77	المعهد الوطني لعلوم الآثار والتراث الرباط
ISADAC Rabat	2	2	65	97	المعهد العالي للفن المسرحي والتنشيط الثقافي الرباط
ISIC Rabat	8	19	243	338	المعهد العالي للإعلام والاتصال الرباط
JAQ Fès	2	27	2	131	جامع القرويين فاس
Lettres, sciences humaines et arts	63	824	975	2566	الأداب والعلوم الإنسانية والفنون

إجمالي طلبة جميع الأسلاك حسب الحقل المعرفي والمؤسسة
Global des étudiants tous cycles par champ disciplinaire et par établissement

حسب المؤسسة
Par établissement

Etablissement	الدوليون El		إجمالي Global		المؤسسة
	إناث Féminin	مجموع Total	إناث Féminin	مجموع Total	
AIAC Casablanca		5	222	457	أكاديمية محمد السادس الدولية للطيران المدني الدار البيضاء
EHTP Casablanca	2	9	408	903	المدرسة الحسنية للأشغال العمومية الدار البيضاء
ENA Agadir		1	74	108	المدرسة الوطنية للهندسة المعمارية أكادير
ENA Fès	2	15	149	210	المدرسة الوطنية للهندسة المعمارية فاس
ENA Marrakech	4	24	219	319	المدرسة الوطنية للهندسة المعمارية مراكش
ENA Rabat	18	63	511	756	المدرسة الوطنية للهندسة المعمارية الرباط
ENA Tétouan	2	13	178	242	المدرسة الوطنية للهندسة المعمارية تطوان
ENAM Meknès	9	29	338	544	المدرسة الوطنية للفلاحة مكناس
ENFI Salé	6	16	72	141	المدرسة الوطنية الغابوية للمهندسين سلا
ENSM Rabat	2	17	461	925	المدرسة الوطنية العليا للمعادن الرباط
ERA Marrakech	10	68	34	295	المدرسة الملكية الجوية مراكش
ERN Casablanca	4	64	58	386	المدرسة الملكية البحرية الدار البيضاء
ESI Rabat			223	361	مدرسة علوم المعلومات الرباط
ESITH Casablanca			723	1233	المدرسة العليا لصناعات النسيج والألبسة الدار البيضاء
IAV Rabat	41	141	1066	1777	معهد الحسن الثاني للزراعة والبيطرة الرباط
INAU Rabat	1	5	222	303	المعهد الوطني للتهيئة والتعمير الرباط
INPT Rabat	5	20	316	788	المعهد الوطني للبريد والمواصلات الرباط
INSEA Rabat	5	38	364	793	المعهد الوطني للإحصاء والاقتصاد التطبيقي الرباط
ISEM Casablanca	3	14	58	214	المعهد العالي للدراسات البحرية الدار البيضاء
ISMAC Rabat			106	157	المعهد العالي لمهن السمع والبصر والسينما الرباط
ISPM Agadir	2	9	105	223	المعهد العالي للصيد البحري أكادير
Sciences et techniques	116	551	5907	11135	العلوم والتقنيات

إجمالي طلبة جميع الأسلاك حسب الحقل المعرفي والمؤسسة
Global des étudiants tous cycles par champ disciplinaire et par établissement

حسب المؤسسة
Par établissement

Etablissement	الدوليون		إجمالي		المؤسسة
	إناث Féminin	مجموع Total	إناث Féminin	مجموع Total	
ENSP Rabat		4	69	120	المدرسة الوطنية للصحة العمومية الرباط
ISPITS Al Hoceima (Annexe)			160	216	المعهد العالي للمهن التمريضية وتقنيات الصحة الحسية (ملحقة)
ISPITS Béni Mellal (Siège)			250	302	المعهد العالي للمهن التمريضية وتقنيات الصحة بني ملال (مقر مركزي)
ISPITS Casablanca (Siège)	20	40	542	666	المعهد العالي للمهن التمريضية وتقنيات الصحة الدار البيضاء (مقر مركزي)
ISPITS Dakhla (Annexe)			60	92	المعهد العالي للمهن التمريضية وتقنيات الصحة الداخلة (ملحقة)
ISPITS Fès (Siège)	41	71	568	723	المعهد العالي للمهن التمريضية وتقنيات الصحة فاس (مقر مركزي)
ISPITS Guelmim (Annexe)			156	210	المعهد العالي للمهن التمريضية وتقنيات الصحة كلميم (ملحقة)
ISPITS Kénitra (Annexe)	13	13	238	280	المعهد العالي للمهن التمريضية وتقنيات الصحة القنيطرة (ملحقة)
ISPITS Laâyoune (Siège)	6	7	273	376	المعهد العالي للمهن التمريضية وتقنيات الصحة العيون (مقر مركزي)
ISPITS Marrakech (Siège)	24	53	564	786	المعهد العالي للمهن التمريضية وتقنيات الصحة مراكش (مقر مركزي)
ISPITS Meknès (Annexe)	8	11	277	335	المعهد العالي للمهن التمريضية وتقنيات الصحة مكناس (ملحقة)
ISPITS Nador (Annexe)			170	239	المعهد العالي للمهن التمريضية وتقنيات الصحة الناظور (ملحقة)
ISPITS Ouarzazate (Annexe)			153	193	المعهد العالي للمهن التمريضية وتقنيات الصحة ورزازات (ملحقة)
ISPITS Oujda (Siège)	13	41	441	602	المعهد العالي للمهن التمريضية وتقنيات الصحة وجدة (مقر مركزي)
ISPITS Rabat (Siège)	30	51	832	1066	المعهد العالي للمهن التمريضية وتقنيات الصحة الرباط (مقر مركزي)
ISPITS Safi (Annexe)	3	3	231	259	المعهد العالي للمهن التمريضية وتقنيات الصحة آسفي (ملحقة)
ISPITS Settat (Annexe)	3	4	172	223	المعهد العالي للمهن التمريضية وتقنيات الصحة سطات (ملحقة)
ISPITS Tanger (Annexe)	3	12	253	296	المعهد العالي للمهن التمريضية وتقنيات الصحة طنجة (ملحقة)
ISPITS Taza (Annexe)			214	252	المعهد العالي للمهن التمريضية وتقنيات الصحة تازة (ملحقة)
ISPITS Tétouan (Siège)	1	3	269	350	المعهد العالي للمهن التمريضية وتقنيات الصحة تطوان (مقر مركزي)
ISPITS Tiznit (Annexe)			136	209	المعهد العالي للمهن التمريضية وتقنيات الصحة تزنيت (ملحقة)
ISPITS Agadir (Siège)	19	44	490	691	المعهد العالي للمهن التمريضية وتقنيات الصحة أكادير (مقر مركزي)
ISPITS Errachidia (Siège)			218	263	المعهد العالي للمهن التمريضية وتقنيات الصحة الرشيدية (مقر مركزي)
ISPITS Essaouira (Annexe)			155	209	المعهد العالي للمهن التمريضية وتقنيات الصحة الصويرة (ملحقة)
Sciences de la santé	184	357	6891	8958	علوم الصحة

إجمالي طلبة جميع الأسلاك حسب الحقل المعرفي والمؤسسة
Global des étudiants tous cycles par champ disciplinaire et par établissement

حسب المؤسسة
Par établissement

Etablissement	الدوليون El		Global إجمالي		المؤسسة
	إناث Féminin	مجموع Total	إناث Féminin	مجموع Total	
CFIE Rabat			72	307	مركز تكوين مفتشي التعليم الرباط
COPE Rabat			34	224	مركز التوجيه والتخطيط التربوي الرباط
CRMEF l'Oriental			15	162	المركز الجهوي لمهن التربية و التكوين الشرق
CRMEF Béni Mellal-Khénifra			733	1445	المركز الجهوي لمهن التربية و التكوين بني ملال -خنيفرة
CRMEF Casablanca- Settat			1913	3384	المركز الجهوي لمهن التربية و التكوين الدار البيضاء- سطات
CRMEF Dakhla-Oued Ed-Dahab			15	31	مركز الجهوي لمهن التربية و التكوين الداخلة-وادي الذهب
CRMEF Darâa- Tafilalet			343	719	المركز الجهوي لمهن التربية و التكوين درعة-تافيلالت
CRMEF Fès- Meknès			68	317	المركز الجهوي لمهن التربية و التكوين فاس-مكناس
CRMEF Guelmim- Oued Noun			288	534	المركز الجهوي لمهن التربية و التكوين كلميم-واد النون
CRMEF Laâyoune-Sakia El Hamra			104	243	المركز الجهوي لمهن التربية و التكوين العيون-الساقية الحمراء
CRMEF Marrakech- Safi			350	874	المركز الجهوي لمهن التربية و التكوين مراكش-أسفي
CRMEF Rabat-Sale-Kénitra			807	1349	المركز الجهوي لمهن التربية و التكوين الرباط-سلا- القنيطرة
CRMEF Souss- Massa			877	1836	المركز الجهوي لمهن التربية و التكوين سوس-ماسة
CRMEF Tanger- Tétouan- Al Hoceima			37	282	المركز الجهوي لمهن التربية و التكوين طنجة-تطوان- الحسيمة
Formation pédagogique			5656	11707	التكوين التربوي
IRFCJS Salé			228	464	المعهد الملكي لتكوين أطر الشبيبة والرياضة سلا
Sport			228	464	رياضة
Total	402	1852	21366	38292	المجموع

تكوين الأطر

FORMATION DES CADRES

طلبة السلك العادي

Étudiants du cycle normal

أعداد طلبة السلك العادي حسب الحقل المعرفي والمؤسسة
Effectifs des étudiants du cycle normal par champ disciplinaire et par établissement

حسب الحقل المعرفي

Par champ disciplinaire

Champ disciplinaire	EI		Global		الحقل المعرفي
	إناث	الدوليون	إناث	إجمالي	
	Féminin	مجموع	Féminin	مجموع	
Sciences juridiques, économiques et de gestion	39	118	1666	3377	العلوم القانونية والاقتصادية والتسيير
Lettres, sciences humaines et arts	59	765	785	2175	الأداب والعلوم الإنسانية والفنون
Sciences et techniques	113	536	5590	10597	العلوم والتقنيات
Sciences de la santé	184	357	6818	8838	علوم الصحة
Formation pédagogique			5656	11707	التكوين التربوي
Sport			168	317	الرياضة
Total	395	1776	20683	37011	المجموع

حسب المؤسسة

Par établissement

Établissement	EI		Global		المؤسسة
	إناث	الدوليون	إناث	إجمالي	
	Féminin	مجموع	Féminin	مجموع	
ENSA Rabat			30	70	المدرسة الوطنية العليا للإدارة الرباط
ISCAE Casablanca	13	57	443	807	المعهد العالي للتجارة وإدارة المقاولات الدار البيضاء
ISCAE Rabat	10	23	179	331	المعهد العالي للتجارة وإدارة المقاولات الرباط
ISIT Tanger	16	38	514	864	المعهد العالي الدولي للسياحة طنجة
ISM Rabat			500	1305	المعهد العالي للقضاء الرباط
Sciences juridiques, économiques et de gestion	39	118	1666	3377	العلوم القانونية والاقتصادية والتسيير
AAT Casablanca			84	162	أكاديمية الفنون التقليدية الدار البيضاء
EDHH Rabat	5	17	110	177	مؤسسة دار الحديث الحسنية الرباط
ESI Casablanca	2	32	8	142	مدرسة العلوم الإسلامية الدار البيضاء
I-Mohammed VI-FIMM Rabat	42	656	142	906	معهد محمد السادس لتكوين الأئمة والمرشدين والمرشدات الرباط
I-Mohammed V-LEC Rabat		20	6	57	معهد محمد السادس للقراءات والدراسات القرآنية الرباط
INAS Tanger			151	178	المعهد الوطني للعمل الاجتماعي طنجة
INBA Tétouan		1	73	139	المعهد الوطني للفنون الجميلة تطوان
INSAP Rabat			36	47	المعهد الوطني لعلوم الآثار والتراث الرباط
ISADAC Rabat	2	2	65	97	المعهد العالي للفن المسرحي والتنشيط الثقافي الرباط
ISIC Rabat	6	10	108	139	المعهد العالي للإعلام والاتصال الرباط
JAQ Fès	2	27	2	131	جامع القرويين فاس
Lettres, sciences humaines et arts	59	765	785	2175	الأداب والعلوم الإنسانية والفنون

أعداد طلبة السلك العادي حسب الحقل المعرفي والمؤسسة
Effectifs des étudiants du cycle normal par champ disciplinaire et par établissement

حسب المؤسسة
Par établissement

Établissement	الدوليون E.I		إجمالي Global		المؤسسة
	إناث Féminin	مجموع Total	إناث Féminin	مجموع Total	
AIAC Casablanca		5	222	457	أكاديمية محمد السادس الدولية للطيران المدني الدار البيضاء
EHTP Casablanca	2	9	408	903	المدرسة الحسنية للأشغال العمومية الدار البيضاء
ENA Agadir		1	74	108	المدرسة الوطنية للهندسة المعمارية أكادير
ENA Fès	2	15	149	210	المدرسة الوطنية للهندسة المعمارية فاس
ENA Marrakech	4	24	219	319	المدرسة الوطنية للهندسة المعمارية مراكش
ENA Rabat	18	63	511	756	المدرسة الوطنية للهندسة المعمارية الرباط
ENA Tétouan	2	13	178	242	المدرسة الوطنية للهندسة المعمارية تطوان
ENAM Meknès	9	29	338	544	المدرسة الوطنية للفلاحة مكناس
ENFI Salé	6	16	72	141	المدرسة الوطنية للغابوية للمهندسين سلا
ENSM Rabat	2	17	461	925	المدرسة الوطنية العليا للمعادن الرباط
ERA Marrakech	10	68	30	280	المدرسة الملكية الجوية مراكش
ERN Casablanca	4	64	58	386	المدرسة الملكية البحرية الدار البيضاء
ESI Rabat			189	313	مدرسة علوم المعلومات الرباط
ESITH Casablanca			597	1040	المدرسة العليا لصناعات النسيج والألبسة الدار البيضاء
IAV Rabat	39	132	1042	1732	معهد الحسن الثاني للزراعة والبيطرة الرباط
INAU Rabat			98	108	المعهد الوطني للتهيئة والتعمير الرباط
INPT Rabat	5	20	316	788	المعهد الوطني للبريد والمواصلات الرباط
INSEA Rabat	5	37	360	765	المعهد الوطني للإحصاء والاقتصاد التطبيقي الرباط
ISEM Casablanca	3	14	57	200	المعهد العالي للدراسات البحرية الدار البيضاء
ISMAC Rabat			106	157	المعهد العالي لمهن السمعي البصري والسينما الرباط
ISPM Agadir	2	9	105	223	المعهد العالي للصيد البحري أكادير
Sciences et techniques	113	536	5590	10597	العلوم والتقنيات

أعداد طلبة السلك العادي حسب الحقل المعرفي والمؤسسة
Effectifs des étudiants du cycle normal par champ disciplinaire et par établissement

حسب المؤسسة

Par établissement

Etablissement	الدوليون		إجمالي		المؤسسة
	إناث Féminin	مجموع Total	إناث Féminin	مجموع Total	
ENSP Rabat		4	69	120	المدرسة الوطنية للصحة العمومية الرباط
ISPITS Al Hoceima (Annexe)			160	216	المعهد العالي للمهن التمريضية و تقنيات الصحة الحسيمة (ملحقة)
ISPITS Béni Mellal (Siège)			250	302	المعهد العالي للمهن التمريضية و تقنيات الصحة بني ملال (مقر مركزي)
ISPITS Casablanca (Siège)	20	40	542	666	المعهد العالي للمهن التمريضية و تقنيات الصحة الدار البيضاء (مقر مركزي)
ISPITS Dakhla (Annexe)			60	92	المعهد العالي للمهن التمريضية و تقنيات الصحة الداخلة (ملحقة)
ISPITS Fès (Siège)	41	71	546	693	المعهد العالي للمهن التمريضية و تقنيات الصحة فاس (مقر مركزي)
ISPITS Guelmim (Annexe)			156	210	المعهد العالي للمهن التمريضية و تقنيات الصحة كلميم (ملحقة)
ISPITS Kénitra (Annexe)	13	13	238	280	المعهد العالي للمهن التمريضية و تقنيات الصحة القنيطرة (ملحقة)
ISPITS Laâyoune (Siège)	6	7	273	376	المعهد العالي للمهن التمريضية و تقنيات الصحة العيون (مقر مركزي)
ISPITS Marrakech (Siège)	24	53	548	756	المعهد العالي للمهن التمريضية و تقنيات الصحة مراكش (مقر مركزي)
ISPITS Meknès (Annexe)	8	11	277	335	المعهد العالي للمهن التمريضية و تقنيات الصحة مكناس (ملحقة)
ISPITS Nador (Annexe)			170	239	المعهد العالي للمهن التمريضية و تقنيات الصحة الناظور (ملحقة)
ISPITS Ouarzazate (Annexe)			153	193	المعهد العالي للمهن التمريضية و تقنيات الصحة ورزازات (ملحقة)
ISPITS Oujda (Siège)	13	41	441	602	المعهد العالي للمهن التمريضية و تقنيات الصحة وجدة (مقر مركزي)
ISPITS Rabat (Siège)	30	51	832	1066	المعهد العالي للمهن التمريضية و تقنيات الصحة الرباط (مقر مركزي)
ISPITS Safi (Annexe)	3	3	231	259	المعهد العالي للمهن التمريضية و تقنيات الصحة أسفي (ملحقة)
ISPITS Settat (Annexe)	3	4	172	223	المعهد العالي للمهن التمريضية و تقنيات الصحة سطات (ملحقة)
ISPITS Tanger (Annexe)	3	12	253	296	المعهد العالي للمهن التمريضية و تقنيات الصحة طنجة (ملحقة)
ISPITS Taza (Annexe)			214	252	المعهد العالي للمهن التمريضية و تقنيات الصحة تازة (ملحقة)
ISPITS Tétouan (Siège)	1	3	248	320	المعهد العالي للمهن التمريضية و تقنيات الصحة تطوان (مقر مركزي)
ISPITS Tiznit (Annexe)			136	209	المعهد العالي للمهن التمريضية و تقنيات الصحة تزنيت (ملحقة)
ISPITS Agadir (Siège)	19	44	476	661	المعهد العالي للمهن التمريضية و تقنيات الصحة أكادير (مقر مركزي)
ISPITS Errachidia (Siège)			218	263	المعهد العالي للمهن التمريضية و تقنيات الصحة الرشيدية (مقر مركزي)
ISPITS Essaouira (Annexe)			155	209	المعهد العالي للمهن التمريضية و تقنيات الصحة الصويرة (ملحقة)
Sciences de la santé	184	357	6818	8838	علوم الصحة

أعداد طلبة السلك العادي حسب الحقل المعرفي والمؤسسة
Effectifs des étudiants du cycle normal par champ disciplinaire et par établissement

حسب المؤسسة
Par établissement

Etablissement	الدوليون		إجمالي		المؤسسة
	إناث Féminin	مجموع Total	إناث Féminin	مجموع Total	
CFIE Rabat			72	307	مركز تكوين مفتشي التعليم الرباط
COPE Rabat			34	224	مركز التوجيه والتخطيط التربوي الرباط
CRMEF l'Oriental			15	162	المركز الجهوي لمهن التربية و التكوين الشرق
CRMEF Béni Mellal-Khénifra			733	1445	المركز الجهوي لمهن التربية و التكوين بني ملال -خنيفرة
CRMEF Casablanca- Settat			1913	3384	المركز الجهوي لمهن التربية و التكوين الدار البيضاء- سطات
CRMEF Dakhla-Dued Ed-Dahab			15	31	مركز الجهوي لمهن التربية و التكوين الداخلة-وادي الذهب
CRMEF Darâa- Tafilalet			343	719	المركز الجهوي لمهن التربية و التكوين درعة- تافيلالت
CRMEF Fès- Meknès			68	317	المركز الجهوي لمهن التربية و التكوين فاس- مكناس
CRMEF Guelmim- Dued Noun			288	534	المركز الجهوي لمهن التربية و التكوين كلميم- واد النون
CRMEF Laâyoune-Sakia El Hamra			104	243	المركز الجهوي لمهن التربية و التكوين العيون- الساقية الحمراء
CRMEF Marrakech- Safi			350	874	المركز الجهوي لمهن التربية و التكوين مراكش- أسفي
CRMEF Rabat-Sale-Kénitra			807	1349	المركز الجهوي لمهن التربية و التكوين الرباط- سلا- القنيطرة
CRMEF Souss- Massa			877	1836	المركز الجهوي لمهن التربية و التكوين سوس- ماسة
CRMEF Tanger- Tétouan- Al Hoceima			37	282	المركز الجهوي لمهن التربية و التكوين طنجة- تطوان- الحسيمة
Formation pédagogique			5656	11707	التكوين التربوي
IRFCJS Salé			168	317	المعهد الملكي لتكوين أطر الشبيبة والرياضة سلا
Sport			168	317	الرياضة
Total	395	1776	20683	37011	المجموع

أعداد طلبة السلك العادي حسب المسلك والمؤسسة
Effectifs des étudiants du cycle normal par filière et par établissement

العلوم القانونية والاقتصادية والتسيير
Sciences juridiques, économiques et de gestion

الدوليون El	مجموع Total	إناث Féminin	إجمالي Total	المسلك	Filière
		30	70	Audit et contrôle de gestion	
		30	70		Cycle de Formation ENSA
		30	70		المدرسة الوطنية العليا للإدارة الرباط ENSA Rabat
10	32	196	349	Stratégie et management des opérations hôtelières	
10	32	196	349		Diplôme cycle normal ISIT
6	6	318	515	Stratégie et management des organisations touristiques	
6	6	318	515		Diplôme du cycle supérieur ISIT
16	38	514	864		المعهد العالي الدولي للسياحة طنجة ISIT Tanger
2	7	50	88	Audit et contrôle de gestion	
5	24	90	152	Finance d'entreprise	
		53	70	Marketing	
3	13	102	168	Tronc commun ISCAE	
10	44	295	478		Diplôme de grande école
2	12	52	211	Expertise comptable	
2	12	52	211		Diplôme d'état d'Expert comptable
1	1	96	118	Gestion	
1	1	96	118		Licence d'études fondamentales
13	57	443	807		المعهد العالي للتجارة وإدارة المقاولات الدار البيضاء ISCAE Casablanca
1	1	7	7	Audit et contrôle de gestion	
3	4	45	59	Finance d'entreprise	
6	14	97	142	Tronc commun ISCAE	
10	19	149	208		Diplôme de grande école
	4	30	123	Expertise comptable	
	4	30	123		Diplôme d'état d'Expert comptable
10	23	179	331		المعهد العالي للتجارة وإدارة المقاولات الرباط ISCAE Rabat
		360	800	Etudes judiciaires	
		360	800		ADOULES
		140	494	Etudes judiciaires	
		140	494		Attaché de justice
			11	Etudes judiciaires	
			11		Auditeurs de justice
		500	1305		المعهد العالي للقضاء الرباط ISM Rabat
39	118	1666	3377		Total مجموع

أعداد طلبة السلك العادي حسب المسلك والمؤسسة
Effectifs des étudiants du cycle normal par filière et par établissement

الآداب والعلوم الإنسانية والفنون
Lettres, sciences humaines et arts

El إناث Féminin	الدوليون مجموع Total	Global إناث Féminin	إجمالي مجموع Total	المسلك	Filière
		6	15	Calligraphie	
		6	15	Certificat de Qualification en calligraphie	
		17	22	Bijouterie	
		7	13	Bois peint	
		10	21	Bois sculpté	
		2	14	Ferronnerie d'art	
		14	22	Maroquinerie	
		3	8	Pierre taillée	
		9	17	Plâtre	
		8	10	Tissage traditionnel	
		8	20	Zellige	
		78	147	Diplôme de l'AAT	
		84	162	أكاديمية الفنون التقليدية الدار البيضاء AAT Casablanca	
		23	26	Animation culturelle	
2	2	31	56	Interprétation	
		11	15	Scénographie	
2	2	65	97	Diplôme de l'ISADAC	
2	2	65	97	المعهد العالي للفن المسرحي والتنشيط الثقافي الرباط ISADAC Rabat	
		6	9	Anthropologie	
		6	9	Archéologie préislamique	
		24	29	Tronc commun INSAP	
		36	47	Diplôme du cycle fondamental de l'INSAP	
		36	47	المعهد الوطني لعلوم الآثار والتراث الرباط INSAP Rabat	
		8	16	Arts	
		9	14	Bandes dessinées	
		11	13	Design	
		21	40	Tronc commun INBA	
		49	83	Diplôme de 1er cycle de l'INBA	
		10	22	Arts	
		1	15	Bandes dessinées	
	1	13	19	Design publicitaire	
	1	24	56	Diplôme de 2ème cycle de l'INBA	
	1	73	139	المعهد الوطني للفنون الجميلة تطوان INBA Tétouan	

أعداد طلبة السلك العادي حسب المسلك والمؤسسة
Effectifs des étudiants du cycle normal par filière et par établissement

الآداب والعلوم الإنسانية والفنون
Lettres, sciences humaines et arts

El	الدوليون	Global	إجمالي		المسلك
إناث	مجموع	إناث	مجموع		Filière
Féminin	Total	Féminin	Total		
6	10	108	139	Information et communication	
6	10	108	139		Licence d'études fondamentales
6	10	108	139		المعهد العالي للإعلام والاتصال الرباط ISIC Rabat
		151	178	Travail social	
		151	178		Licence professionnelle
		151	178		المعهد الوطني للعمل الاجتماعي طنجة INAS Tanger
2	27	2	131	Enseignement traditionnel	
2	27	2	131		Al Alimiya
2	27	2	131		جامع القرويين فاس JAQ Fès
2	22	6	83	Sciences islamiques	
2	22	6	83		Al Alimiya
	10	2	59	Sciences islamiques	
	10	2	59		Al Alimiya Supérieure
2	32	8	142		مدرسة العلوم الإسلامية الدار البيضاء ESI Casablanca
	41		41	Formation continue	
		100	250	Formation Initiale	
32	577	32	577	Formation initiale 2ans	
10	38	10	38	Formation initiale 3ans	
42	656	142	906		IMAM
42	656	142	906		معهد محمد السادس لتكوين الأئمة والمرشدين والمرشدات الرباط I-Mohammed VI-FIMM Rabat
	20	6	57	Lectures et études coraniques	
	20	6	57		Licence d'études fondamentales
	20	6	57		معهد محمد السادس للقراءات والدراسات القرآنية الرباط I-Mohammed V-LEC Rabat
3	9	50	84	Etudes islamiques supérieures	
3	9	50	84		Certificat de Qualification
2	8	60	93	Etudes islamiques supérieures	
2	8	60	93		Licence professionnelle
5	17	110	177		مؤسسة دار الحديث الحسنية الرباط EDHH Rabat
59	765	785	2175		Total المجموع

أعداد طلبة السلك العادي حسب المسلك والمؤسسة
Effectifs des étudiants du cycle normal par filière et par établissement

العلوم والتقنيات
Sciences et techniques

El	الدوليون مجموع إناث Féminin	Global إناث Féminin	إجمالي مجموع Total	المسلك	Filière
	2	36	49		Contrôle de la circulation aérienne
		24	45		Electronique de la sécurité de la circulation aérienne
	2	34	71		Génie électronique et télécommunications
		64	129		Génie industriel et productique
	1	64	163		Génie informatique
	5	222	457		Diplôme Ingénieur d'Etat
	5	222	457		أكاديمية محمد السادس الدولية للطيران المدني الدار البيضاء AIAC Casablanca
2	5	161	385		Génie Civil
	3	61	165		Génie Electrique
		49	100		Génie hydraulique et environnement
	1	24	66		Génie Informatique
		47	89		Ingénierie de la ville et de l'environnement
		9	13		Météorologie
		57	85		Sciences de l'information géographique
2	9	408	903		Diplôme Ingénieur d'Etat
2	9	408	903		المدرسة الحسنية للأشغال العمومية الدار البيضاء EHTP Casablanca
		216	393		Génie industriel
		24	61		Informatique et management des systèmes
		240	454		Diplôme Ingénieur d'Etat
		47	59		Développement en habillement
		92	152		Gestion de la chaîne logistique
		68	117		Gestion de production habillement
		68	122		Gestion de production textile
		82	136		Gestion Sourcing achats
		357	586		Licence professionnelle
		597	1040		المدرسة العليا لصناعات النسيج والألبسة الدار البيضاء ESITH Casablanca
	1	4	21		SA (ERN)
		3	13		Systèmes énergétiques
		7	26		Systèmes opérationnels embarqués
		7	16		Telecom
	1	4	33		Télécommunication, système d'armes, systèmes opérationnels embarqués et opérations
		15	107		Tronc commun ERN
	2	40	216		Diplôme Ingénieur d'Etat
4	30	13	97		Electronique et énergétique
	10	5	25		SA (ERN)
	12		30		Système radar
	8		16		Thermie
	2		2		Tronc commun ERN
4	62	18	170		Licence professionnelle
4	64	58	386		المدرسة الملكية البحرية الدار البيضاء ERN Casablanca

أعداد طلبة السلك العادي حسب المسلك والمؤسسة
Effectifs des étudiants du cycle normal par filière et par établissement

العلوم والتقنيات
Sciences et techniques

El	الدوليون مجموع	Global إناث Féminin	إجمالي مجموع Total	المسلك	Filière
إناث Féminin	Total	Féminin	Total		
	5	6	41	أéronautique	
		4	13	Pilote de ligne	
	1	5	37	Tronc commun ERA	
	6	15	91		Diplôme Ingénieur d'Etat
5	43	5	43	أéronautique	
4	10	9	47	Contrôle de la circulation aérienne	
			4	Navigation (machine)	
1	9	1	75	Pilote de ligne	
10	62	15	169		Licence professionnelle
			4	Navigation (machine)	
			16	Officier pilote	
			20		Officier ERA
10	68	30	280		المدرسة الملكية الجوية مراكش ERA Marrakech
1	6	26	62	Aménagement, exploitation et protection du sol et sous-sol	
	2	61	185	Electromécanique	
		36	53	Environnement et sécurité industrielle	
	1	35	64	Génie énergétique	
	4	19	45	Génie géologique Hydrogéotechnique et minier	
		43	71	Génie industriel	
	2	6	11	Hydrogéotechnique	
1	2	40	66	Ingénierie des procédés industriels	
		14	53	Maintenance industrielle	
		101	172	Management des systèmes d'information	
		5	16	Management des systèmes de production	
		22	36	Management industriel	
		45	78	Matériaux et contrôle de qualité	
		8	13	Thermique industriel	
2	17	461	925		Diplôme Ingénieur d'Etat
2	17	461	925		المدرسة الوطنية العليا للمعادن للرباط ENSM Rabat
6	16	72	141	Foresterie générale	
6	16	72	141		Diplôme Ingénieur d'Etat
6	16	72	141		المدرسة الوطنية للغابوية للمهندسين سلا ENFI Salé
1	2	11	14	Agro économie	
		7	18	Arboriculture fruitière oléiculture viticulture	
1	9	137	227	Cycle préparatoire ENAM	
2	4	8	17	Ingénierie de développement	
	1	7	11	Production animale	
	3	9	19	Protection des plantes et de l'environnement	
		13	17	Sciences et techniques en production végétale	
5	10	146	221	Tronc commun ENAM	
9	29	338	544		Diplôme Ingénieur d'Etat
9	29	338	544		المدرسة الوطنية للفلاحة مكناس ENAM Meknès

أعداد طلبة السلك العادي حسب المسلك والمؤسسة
Effectifs des étudiants du cycle normal par filière et par établissement

العلوم والتقنيات
Sciences et techniques

El	الدوليون مجموع	Global إناث	إجمالي مجموع	المسلك	Filière
إناث Féminin	Total	Féminin	Total		
	1	74	108	Architecture	
	1	74	108	Architecte	المدرسة الوطنية للهندسة المعمارية أكادير ENA Agadir
18	63	511	756	Architecture	
18	63	511	756	Architecte	المدرسة الوطنية للهندسة المعمارية الرباط ENA Rabat
2	13	178	242	Architecture	
2	13	178	242	Architecte	المدرسة الوطنية للهندسة المعمارية تطوان ENA Tétouan
2	15	149	210	Architecture	
2	15	149	210	Architecte	المدرسة الوطنية للهندسة المعمارية فاس ENA Fès
4	24	219	319	Architecture	
4	24	219	319	Architecte	المدرسة الوطنية للهندسة المعمارية مراكش ENA Marrakech
1	5	6	26	Sciences navales	
1	5	6	26	Capitaine au long cours	
	3	21	44	Ingénierie navale	
2	3	24	57	Sciences navales	
2	6	45	101	Lieutenant au long cours	
	3	6	73	Ingénierie navale	
	3	6	73	Lieutenant Mécanicien de 1ère classe de la Marine Marchande	
3	14	57	200	المعهد العالي للدراسات البحرية الدار البيضاء ISEM Casablanca	
	3	17	63	Mécanique marine	
	4	6	56	Pêche	
2	2	36	46	Traitement et valorisation des produits de la pêche	
		46	58	Tronc commun ISPM	
2	9	105	223	Licence professionnelle	المعهد العالي للصيد البحري أكادير ISPM Agadir
2	9	105	223		
		24	29	Développement et gestion	
		17	24	Image	
		19	24	Production	
		22	31	Réalisation	
		13	20	Son	
		11	29	Technique et ingénierie	
		106	157	Licence d'études fondamentales	المعهد العالي لمهن السمع والبصر والسينما الرباط ISMAR Rabat
		106	157		

أعداد طلبة السلك العادي حسب المسلك والمؤسسة
Effectifs des étudiants du cycle normal par filière et par établissement

العلوم والتقنيات
Sciences et techniques

El	الدوليون مجموع	Global إناث	إجمالي مجموع	المسلك	Filière
إناث Féminin	Total	Féminin	Total		
	8	35	113	Actuariat-Finance	
2	6	96	233	Data and Software Engineering	
	5	29	69	Data Sciences	
	2	52	89	Recherche opérationnelle	
	3	56	100	statistique démographie	
3	13	92	161	Statistique-Economie	
5	37	360	765		Diplôme Ingénieur d'Etat
5	37	360	765		المعهد الوطني للإحصاء والاقتصاد التطبيقي الرباط INSEA Rabat
	3	35	113	Advanced software engineering for digital services	
2	9	43	121	Cyber sécurité et confiance numérique	
		55	120	Ingénierie des systèmes ubiquitaires et distribués-cloud et iot	
	1	59	109	Ingénieur innovation et AMOA	
		35	114	Sciences de données	
2	2	46	102	Smart information and communication technology	
1	5	43	109	Systèmes embarqués et services numériques	
5	20	316	788		Diplôme Ingénieur d'Etat
5	20	316	788		المعهد الوطني للبريد والمواصلات الرباط INPT Rabat
		98	107	Aménagement et urbanisme	
			1	Urbanisme	
		98	108		Licence professionnelle
		98	108		المعهد الوطني للتهيئة والتعمير الرباط INAU Rabat
		189	313	Ingénierie des Connaissances et des données	
		189	313		Diplôme Ingénieur d'Etat
		189	313		مدرسة علوم المعلومات الرباط ESI Rabat
18	45	258	445	Agronomie	
3	11	219	289	APESA	
	10	73	138	Génie rural	
1	3	17	33	Halieutique	
2	13	23	68	Horticulture	
8	29	110	182	Industrie agro-alimentaire	
		9	21	Paysage	
	1	17	27	Protection des plantes	
	3	118	214	Topographie	
32	115	844	1417		Diplôme Ingénieur d'Etat
7	17	198	315	Médecine vétérinaire	
7	17	198	315		Vétérinaire
39	132	1042	1732		معهد الحسن الثاني للزراعة والبيطرة الرباط IAV Rabat
113	536	5590	10597		Total المجموع

أعداد طلبة السلك العادي حسب المسلك والمؤسسة
Effectifs des étudiants du cycle normal par filière et par établissement

علوم الصحة
Sciences de la santé

El	الدوليون	Global	إجمالي	المسلك	Filière
إناث	مجموع	إناث	مجموع		
Féminin	Total	Féminin	Total		
	2	10	21	Epidémiologie de santé publique	
	2	17	26	Gestion des programmes sanitaires	
		15	25	Management Hospitalier	
		27	48	Santé de famille et santé communautaire	
	4	69	120	Diplôme de spécialité en santé publique et en management de la santé	
	4	69	120	المدرسة الوطنية للصحة العمومية الرباط ENSP Rabat	
3	3	171	191	Infirmier polyvalent	
		60	68	Santé de famille et santé communautaire	
3	3	231	259	Licence professionnelle	
3	3	231	259	المعهد العالي للمهن التمريضية وتقنيات الصحة آسفي ISPITS Safi	
5	12	64	88	Anesthésie-réanimation	
		28	34	Assistant social	
1	1	156	234	Infirmier polyvalent	
8	17	58	76	Laboratoire	
4	13	41	75	Radiologie	
1	1	49	55	Sage Femme	
		22	28	Santé mentale	
		58	71	Soins d'urgence et soins intensifs	
19	44	476	661	Licence professionnelle	
19	44	476	661	المعهد العالي للمهن التمريضية وتقنيات الصحة أكادير ISPITS Agadir	
		133	183	Infirmier polyvalent	
		10	10	Sage Femme	
		17	23	Santé de famille et santé communautaire	
		160	216	Licence professionnelle	
		160	216	المعهد العالي للمهن التمريضية وتقنيات الصحة الحسيمة ISPITS Al Hoceima	
		13	20	Infirmier en urgence et soins intensifs	
		47	72	Infirmier polyvalent	
		60	92	Licence professionnelle	
		60	92	المعهد العالي للمهن التمريضية وتقنيات الصحة الداخلة ISPITS Dakhla	
5	6	58	64	Anesthésie-réanimation	
4	7	157	195	Infirmier polyvalent	
3	9	41	54	Laboratoire	
1	5	23	42	Maintenance en Biomédical	
1	1	64	67	Néonatalogie	
		18	18	Préparateur en pharmacie	
5	11	52	70	Radiologie	
		34	39	Santé de famille et santé communautaire	
		15	25	Santé de l'environnement	
		21	26	Santé mentale	
1	1	59	66	Soins d'urgence et Soins Intensifs	
20	40	542	666	Licence professionnelle	
20	40	542	666	المعهد العالي للمهن التمريضية وتقنيات الصحة الدار البيضاء ISPITS Casablanca	

أعداد طلبة السلك العادي حسب المسلك والمؤسسة
Effectifs des étudiants du cycle normal par filière et par établissement

علوم الصحة
Sciences de la santé

El إناث Féminin	الدوليون مجموع Total	Global إناث Féminin	إجمالي مجموع Total	المسلك	Filière
5	11	78	99	Anesthésie-réanimation	
2	2	31	34	Assistant Social	
4	4	51	57	Diététique	
		38	44	Ergologie	
2	3	52	68	Infirmier en urgence et soins intensifs	
		115	132	Infirmier polyvalent	
6	10	44	57	Laboratoire	
2	2	56	65	Néonatalogie	
		57	63	Orthophonie	
2	3	56	76	Orthoptie	
	3	47	61	Préparateur en pharmacie	
		50	56	Psychomotricité	
7	10	51	75	Radiologie	
		15	37	Réhabilitation/Kinésithérapie	
	3	44	73	Santé de l'environnement	
		35	52	Santé mentale	
		12	17	Statistique Sanitaire	
30	51	832	1066		Licence professionnelle
30	51	832	1066		المعهد العالي للمهن التمريضية وتقنيات الصحة الرباط ISPITS Rabat
		174	211	Infirmier polyvalent	
		3	3	Sage Femme	
		41	49	Santé de famille et santé communautaire	
		218	263		Licence professionnelle
		218	263		المعهد العالي للمهن التمريضية وتقنيات الصحة الرشيدية ISPITS Errachidia
		129	179	Infirmier polyvalent	
		26	30	Santé de famille et santé communautaire	
		155	209		Licence professionnelle
		155	209		المعهد العالي للمهن التمريضية وتقنيات الصحة الصويرة ISPITS Essaouira
13	13	181	212	Infirmier polyvalent	
		57	68	Santé de famille et santé communautaire	
13	13	238	280		Licence professionnelle
13	13	238	280		المعهد العالي للمهن التمريضية وتقنيات الصحة القنيطرة ISPITS Kénitra
1	7	39	53	Anesthésie-réanimation	
3	6	186	246	Infirmier polyvalent	
6	16	66	103	Laboratoire	
1	2	47	60	Néonatalogie	
	4	17	36	Radiologie	
		6	6	Sage Femme	
		30	33	Santé mentale	
2	6	50	65	Soins d'urgence et soins intensifs	
13	41	441	602		Licence professionnelle
13	41	441	602		المعهد العالي للمهن التمريضية وتقنيات الصحة وجدة ISPITS Oujda

أعداد طلبة السلك العادي حسب المسلك والمؤسسة
Effectifs des étudiants du cycle normal par filière et par établissement

علوم الصحة
Sciences de la santé

El	الدوليون مجموع	Global	إجمالي مجموع	المسلك	Filière
إناث Féminin	Total	إناث Féminin	Total		
		111	167	Infirmier polyvalent	
		5	5	Sage Femme	
		54	67	Santé de famille et santé communautaire	
		170	239		Licence professionnelle
		170	239		المعهد العالي للمهن التمريضية وتقنيات الصحة الناظور ISPITS Nador
		165	195	Infirmier polyvalent	
		65	82	Santé de famille et santé communautaire	
		20	25	Santé mentale	
		250	302		Licence professionnelle
		250	302		المعهد العالي للمهن التمريضية وتقنيات الصحة بني ملال ISPITS Béni Mellal
		149	176	Infirmier polyvalent	
		7	7	Sage Femme	
		58	69	Santé de famille et santé communautaire	
		214	252		Licence professionnelle
		214	252		المعهد العالي للمهن التمريضية وتقنيات الصحة تازة ISPITS Taza
		114	179	Infirmier polyvalent	
		22	30	Santé de famille et santé communautaire	
		136	209		Licence professionnelle
		136	209		المعهد العالي للمهن التمريضية وتقنيات الصحة تزنيث ISPITS Tiznit
1	3	171	224	Infirmier polyvalent	
		4	4	Sage Femme	
		35	40	Santé de famille et santé communautaire	
		38	52	Santé mentale	
1	3	248	320		Licence professionnelle
1	3	248	320		المعهد العالي للمهن التمريضية وتقنيات الصحة تطوان ISPITS Tétouan
3	4	144	193	Infirmier polyvalent	
		28	30	Santé de famille et santé communautaire	
3	4	172	223		Licence professionnelle
3	4	172	223		المعهد العالي للمهن التمريضية وتقنيات الصحة سطات ISPITS Settat
10	18	63	80	Anesthésie-réanimation	
4	4	32	37	Assistant Social	
10	16	265	324	Infirmier polyvalent	
8	17	46	58	Laboratoire	
8	15	46	73	Radiologie	
		5	5	Sage Femme	
		41	52	Santé mentale	
1	1	48	64	Soins d'urgence et soins intensifs	
41	71	546	693		Licence professionnelle
41	71	546	693		المعهد العالي للمهن التمريضية وتقنيات الصحة فاس ISPITS Fès

أعداد طلبة السلك العادي حسب المسلك والمؤسسة
Effectifs des étudiants du cycle normal par filière et par établissement

علوم الصحة
Sciences de la santé

El إناث Féminin	الدوليون مجموع Total	Global إناث Féminin	إجمالي مجموع Total	المسلك Filière
	6	51	65	Anesthésie-réanimation
		43	54	Infirmier en urgence et soins intensifs
3	6	152	170	Infirmier polyvalent
		7	7	Sage Femme
3	12	253	296	Licence professionnelle
3	12	253	296	المعهد العالي للمهن التمريضية و تقنيات الصحة طنجة ISPITS Tanger
		132	175	Infirmier polyvalent
		5	5	Sage Femme
		19	30	Santé de famille et santé communautaire
		156	210	Licence professionnelle
		156	210	المعهد العالي للمهن التمريضية و تقنيات الصحة كلميم ISPITS Guelmim
5	15	59	90	Anesthésie-réanimation
	1	13	16	Assistant Social
		54	78	Infirmier en urgence et soins intensifs
13	15	197	255	Infirmier polyvalent
4	9	49	67	Laboratoire
		36	39	Néonatalogie
		17	35	Orthoprothésiste
2	13	45	72	Radiologie
		37	45	Santé de famille et santé communautaire
		41	59	Santé mentale
24	53	548	756	Licence professionnelle
24	53	548	756	المعهد العالي للمهن التمريضية و تقنيات الصحة مراكش ISPITS Marrakech
		67	78	Infirmier en urgence et soins intensifs
8	11	154	187	Infirmier polyvalent
		5	5	Sage Femme
		51	65	Santé de famille et santé communautaire
8	11	277	335	Licence professionnelle
8	11	277	335	المعهد العالي للمهن التمريضية و تقنيات الصحة مكناس ISPITS Meknès
6	7	31	46	Anesthésie-réanimation
		38	56	Infirmier en urgence et soins intensifs
		179	238	Infirmier polyvalent
		13	14	Laboratoire
		4	13	Radiologie
		8	9	Sage Femme
6	7	273	376	Licence professionnelle
6	7	273	376	المعهد العالي للمهن التمريضية و تقنيات الصحة العيون ISPITS Laâyoune
		9	15	Anesthésie-réanimation
		132	163	Infirmier polyvalent
		12	15	Soins d'urgence et soins intensifs
		153	193	Licence professionnelle
		153	193	المعهد العالي للمهن التمريضية و تقنيات الصحة ورزازات ISPITS Ouarzazate
184	357	6818	8838	Total المجموع

أعداد طلبة السلك العادي حسب المسلك والمؤسسة
Effectifs des étudiants du cycle normal par filière et par établissement

التكوين التربوي
Formation pédagogique

El	الدوليون	Global	إجمالي	المسلك	Filière
إناث	مجموع	إناث	مجموع		
Féminin	Total	Féminin	Total		
		807	1349		Filière non spécifiée
		807	1349		Qualification à l'enseignement
		807	1349		المركز الجهوي لمهن التربية و التكوين الرباط-سلا-القنيطرة CRMEF Rabat-Sale-Kénitra
		97	388		Administration pédagogique
		139	271		Attaché d'administration Pédagogique, sociale et économie
		236	659		Administration pédagogique
		29	47		Economie
		12	45		Electrique (Agrégation)
		11	47		Génie Mécanique et Développement
		22	45		Gestion
		6	38		Physique-Chimie
		80	222		Agrégation
		900	1122		Enseignement primaire
		900	1122		Diplôme de l'enseignement préscolaire et primaire
		697	1381		Enseignement secondaire
		697	1381		Diplôme de l'enseignement secondaire qualifiant
		1913	3384		المركز الجهوي لمهن التربية و التكوين الدار البيضاء-سطات CRMEF Casablanca- Settat
		15	162		Administration pédagogique
		15	162		Administration pédagogique
		15	162		المركز الجهوي لمهن التربية و التكوين الشرق CRMEF l'Oriental
		17	62		Administration pédagogique
		17	62		Administration pédagogique
		53	60		Bilingue
		53	60		Diplôme de l'enseignement préscolaire et primaire
		12	52		Education Islamique
		13	23		Français
		5	26		Mathématiques
		4	20		Physique-Chimie
		34	121		Diplôme de l'enseignement secondaire qualifiant
		104	243		المركز الجهوي لمهن التربية و التكوين العيون-الساقية الحمراء CRMEF Laâyoune-Sakia El Hamra
		21	208		Administration pédagogique
		50	134		Attaché d'administration Pédagogique, sociale et économie
		71	342		Administration pédagogique
		433	587		Enseignement primaire
		229	516		Enseignement secondaire
		662	1103		Qualification à l'enseignement
		733	1445		المركز الجهوي لمهن التربية و التكوين بني ملال-خنيفرة CRMEF Béni Mellal-Khénifra

أعداد طلبة السلك العادي حسب المسلك والمؤسسة
Effectifs des étudiants du cycle normal par filière et par établissement

التكوين التربوي
Formation pédagogique

El	الدوليون مجموع	Global	إجمالي مجموع	المسلك	Filière
إناث Féminin	Total	إناث Féminin	Total		
		343	719		Filière non spécifiée
		343	719		Qualification à l'enseignement
		343	719		المركز الجهوي لمهن التربية و التكوين درعة- تافيلالت CRMEF Darâa- Tafilalet
		9	170		Administration pédagogique
		91	225		Administration éducation social
		100	395		Administration pédagogique
		372	559		Enseignement primaire
		372	559		Diplôme de l'enseignement préscolaire et primaire
		405	882		Enseignement secondaire
		405	882		Diplôme de l'enseignement secondaire qualifiant
		877	1836		المركز الجهوي لمهن التربية و التكوين سوس- ماسة CRMEF Souss- Massa
		37	282		Administration Educative
		37	282		Administration pédagogique
		37	282		المركز الجهوي لمهن التربية و التكوين طنجة- تطوان- الحسيمة CRMEF Tanger- Tétouan- Al Hoceima
		42	245		Administration pédagogique
		42	245		Administration pédagogique
		21	36		Français
		5	36		Mathématiques
		26	72		Agrégation
		68	317		المركز الجهوي لمهن التربية و التكوين فاس- مكناس CRMEF Fès- Meknès
		288	534		Filière non spécifiée
		288	534		Qualification à l'enseignement
		288	534		المركز الجهوي لمهن التربية و التكوين كلميم- واد النون CRMEF Guelmim- Oued Noun
			3		Administration pédagogique
		26	64		Attaché sociaux
		26	67		Administration pédagogique
		115	207		Filière non spécifiée
		115	207		Agrégation
		209	600		Filière non spécifiée
		209	600		Qualification à l'enseignement
		350	874		المركز الجهوي لمهن التربية و التكوين مراكش- أسفي CRMEF Marrakech- Safi
		27	142		Conseiller en orientation
		7	82		Conseiller en planification
		34	224		Conseiller pédagogique
		34	224		مركز التوجيه والتخطيط التربوي الرباط COPE Rabat

أعداد طلبة السلك العادي حسب المسلك والمؤسسة
Effectifs des étudiants du cycle normal par filière et par établissement

التكوين التربوي
Formation pédagogique

El إناث Féminin	الدوليون مجموع Total	Global إناث Féminin	إجمالي مجموع Total	المسلك Filière
		1	15	Administration pédagogique
		1	15	Administration pédagogique
		14	16	Enseignement primaire
		14	16	Diplôme de l'enseignement préscolaire et primaire
		15	31	مركز الجهوي لمهن التربية و التكوين الداخلة-وادي الذهب CRMEF Dakhla-Oued Ed-Dahab
		45	144	Enseignement primaire
		21	133	Enseignement secondaire
		6	30	Services matériels et financiers
		72	307	Inspecteur pédagogique
		72	307	مركز تكوين مفتشي التعليم الرباط CFIE Rabat
		5656	11707	Total المجموع

رياضة
Sport

El إناث Féminin	الدوليون مجموع Total	Global إناث Féminin	إجمالي مجموع Total	المسلك Filière
		69	95	Education de jeunes enfants
		40	133	Entraînement sportif
		59	89	Protection de l'enfance et soutien de la famille
		168	317	Licence professionnelle
		168	317	المعهد الملكي لتكوين أطر الشبيبة والرياضة سلا IRFCJS Salé
		168	317	Total المجموع

تكوين الأطر

FORMATION DES CADRES

طلبة سلك الماستر

Étudiants du cycle Master

أعداد طلبة سنك الماستر حسب المسلك والمؤسسة
Effectifs des étudiants du cycle Master par filière et par établissement

الآداب والعلوم الإنسانية والفنون
Lettres, sciences humaines et arts

الدوليون El		Global إجمالي		المسلك	Filière
إناث Féminin	مجموع Total	إناث Féminin	مجموع Total		
	6	55	87	Communication politique	
2	2	31	37	Médias et Migrations	
	1	49	75	Production des contenus audiovisuels et numériques	
2	9	135	199	المعهد العالي للإعلام والاتصال الرباط ISIC Rabat	
		13	22	Archéologie préhistorique	
		6	8	Diversité culturelle	
		19	30	المعهد الوطني لعلوم الآثار والتراث الرباط INSAP Rabat	
	10	2	28	Lectures et études coraniques	
	10	2	28	معهد محمد السادس للقراءات والدراسات القرآنية الرباط I-Mohammed V-LEC Rabat	
1	3	7	13	Études islamiques supérieures	
1	3	7	13	مؤسسة دار الحديث الحسنية الرباط EDHH Rabat	
3	22	163	270	Total المجموع	

العلوم والتقنيات
Sciences et techniques

الدوليون El		Global إجمالي		المسلك	Filière
إناث Féminin	مجموع Total	إناث Féminin	مجموع Total		
		29	53	E-Logistique	
		38	53	Hygiène, sécurité et environnement	
		22	35	Management produit textile habillement	
		37	52	Merchandising et distribution	
		126	193	المدرسة العليا لصناعات النسيج والألبسة الدار البيضاء ESITH Casablanca	
		4	15	Contrôle de la circulation aérienne	
		4	15	المدرسة الملكية الجوية مراكش ERA Marrakech	
		1	14	Ingénierie navale	
		1	14	المعهد العالي للدراسات البحرية الدار البيضاء ISEM Casablanca	
	1	4	28	Informatique	
	1	4	28	المعهد الوطني للإحصاء والاقتصاد التطبيقي الرباط INSEA Rabat	
	3	44	52	Aménagement et urbanisme	
	3	44	52	المعهد الوطني للتهيئة والتعمير الرباط INAU Rabat	
		19	23	Documentation et archives	
		15	25	Intelligence compétitive et stratégique	
		34	48	مدرسة علوم المعلومات الرباط ESI Rabat	
1	2	22	33	Sciences géo spatiales et gouvernance foncière	
1	7	2	12	Systèmes mondiaux de navigation par satellites (GNSS)	
2	9	24	45	معهد الحسن الثاني للزراعة والبيطرة الرباط IAV Rabat	
2	13	237	395	Total المجموع	

أعداد طلبة سلك الماستر حسب المسلك والمؤسسة
Effectifs des étudiants du cycle Master par filière et par établissement

علوم الصحة
Sciences de la santé

الدوليون El		Global		المسلك	Filière
إناث Féminin	مجموع Total	إناث Féminin	مجموع Total		
		14	30		Pédagogie des sciences infirmières et techniques de santé
		14	30		المعهد العالي للمهن التمريضية و تقنيات الصحة أكادير (مقر مركزي) ISPITS Agadir(Siège)
		21	30		Pédagogie des sciences infirmières et techniques de santé
		21	30		المعهد العالي للمهن التمريضية و تقنيات الصحة تطوان (مقر مركزي) ISPITS Tétouan(Siège)
		22	30		Pédagogie des sciences infirmières et techniques de santé
		22	30		المعهد العالي للمهن التمريضية و تقنيات الصحة فاس (مقر مركزي) ISPITS Fès(Siège)
		16	30		Pédagogie des sciences infirmières et techniques de santé
		16	30		المعهد العالي للمهن التمريضية و تقنيات الصحة مراكش (مقر مركزي) ISPITS Marrakech(Siège)
		73	120		Total المجموع

رياضة
Sport

الدوليون El		Global		المسلك	Filière
إناث Féminin	مجموع Total	إناث Féminin	مجموع Total		
		11	25		Education et animation dans le domaine de l'enfance
		13	49		Entraînement sportif et optimisation de la performance de haut niveau
		23	48		Management et gouvernance des sports
		13	25		Protection de l'enfance et soutien de la famille
		60	147		المعهد الملكي لتكوين أطر الشبيبة والرياضة سلا IRFCJS Salé
		60	147		Total المجموع

تكوين الأطر

FORMATION DES CADRES

طلبة سلك الدكتوراه

Étudiants du cycle Doctorat

أعداد طلبة سلك الدكتوراه حسب المسلك والمؤسسة
Effectifs des étudiants du cycle Doctorat par filière et par établissement

العلوم القانونية والاقتصادية والتسيير
Sciences juridiques, économiques et de gestion

الدوليون El		Global إجمالي		المسلك	Filière
إناث Féminin	مجموع Total	إناث Féminin	مجموع Total		
	2	43	85	Gestion	
	2	43	85	المعهد العالي للتجارة وإدارة المقاولات الدار البيضاء ISCAE Casablanca	
	2	43	85	Total المجموع	

الآداب والعلوم الإنسانية والفنون
Lettres, sciences humaines et arts

الدوليون El		Global إجمالي		المسلك	Filière
إناث Féminin	مجموع Total	إناث Féminin	مجموع Total		
	3	1	5	Etudes islamiques Supérieures	
1	3	3	8	Fikh Et Hadith	
	18	9	38	Fikh Et Osoul	
	5	5	27	Osoul Fikh Et Osoul Din	
	4		16	Quran Et Akida	
	4	9	27	Quran et du Hadith	
1	37	27	121	مؤسسة دار الحديث الحسنية الرباط EDHH Rabat	
1	37	27	121	Total المجموع	

العلوم والتقنيات
Sciences et techniques

الدوليون El		Global إجمالي		المسلك	Filière
إناث Féminin	مجموع Total	إناث Féminin	مجموع Total		
1	2	61	109	Gestion des risques et développement territorial	
		19	34	Urbanisme, gouvernance urbaine et territoires	
1	2	80	143	المعهد الوطني للتهيئة والتعمير الرباط INAU Rabat	
1	2	80	143	Total المجموع	

تكوين الأطر

FORMATION DES CADRES

الطلبة الدوليون

Étudiants internationaux

أعداد الطلبة الدوليين حسب البلد الأصلي و الحقل المعرفي
Effectifs des étudiants internationaux selon le pays d'origine et le champ disciplinaire

Pays	علوم الصحة Sciences de la santé		العلوم والتقنيات Sciences et techniques		الآداب والعلوم الإنسانية والفنون Lettres, sciences humaines et arts		العلوم القانونية والاقتصادية والتسيير Sciences juridiques économiques et de gestion		المجموع Total		البلد
	إناث Féminin	مجموع Total	إناث Féminin	مجموع Total	إناث Féminin	مجموع Total	إناث Féminin	مجموع Total	إناث Féminin	مجموع Total	
Angola	1	1		1					1	2	أنغولا
Bénin	2	4	6	20			1	2	9	26	بنين
Burkina Faso			5	31			3	20	8	51	بوركينافاسو
Burundi	1	1	3	6				1	4	8	البوروندي
Cameroun			5	16			3	8	8	24	الكامرون
Cap Vert	8	8	3	3					11	11	الرأس الأخضر
Comores	14	27	2	7			1	1	17	35	جزر القمر
Congo	1	4	1	16		1			2	21	الكونغو
Côte D'Ivoire				23	7	112		3	7	138	ساحل العاج
Djibouti			9	29					9	29	جيبوتي
Erythrée	1	2				1			1	3	إريتريا
Gabon	2	2		13	4	41			6	56	الغابون
Gambie	12	19		4			1	1	13	24	غامبيا
Ghana	10	25		5			1	1	11	31	غانا
Guinée	9	18	5	40	14	117	12	19	40	194	غينيا
Guinée Equatoriale	5	7		5					5	12	غينيا الاستوائية
Guinée-Bissau	6	8							6	8	غينيا بيساو
Kenya	2	3							2	3	كينيا
Libéria	13	18		1					13	19	ليبيريا
Madagascar		1	4	13			3	5	7	19	مدغشقر
Malawi	1	2							1	2	ملاوي
Mali			5	37		5	1	2	6	44	مالي
Mauritanie	5	15	2	22		6			7	43	موريتانيا
Niger	23	38	9	36	4	41	1	6	37	121	النيجر
Nigéria	3	5		2	2	15		1	5	23	نيجيريا
République Centrafricaine	3	6	1	4					4	10	جمهورية أفريقيا الوسطى
Rwanda	1	1		1					1	2	رواندا
Sao Tomé et Principe	3	3							3	3	ساو تومي وبرنسيبي
Sénégal			23	81	10	305	1	6	34	392	السنغال
Somalie				1		2				3	الصومال
Soudan	2	6			1	1			3	7	السودان
Tanzanie	1	1				2			1	3	تنزانيا
Tchad				8		41				49	تشاد
Togo	1	1	5	21			1	10	7	32	توغو
Tunisie			3	4			1	1	4	5	تونس
Zambie	11	17	3	15			1	1	15	33	زامبيا
Afrique	141	243	94	465	42	690	31	88	308	1486	إفريقيا

أعداد الطلبة الدوليين حسب البلد الأصلي و الحقل المعرفي
Effectifs des étudiants internationaux selon le pays d'origine et le champ disciplinaire

Pays	علوم الصحة Sciences de la santé		العلوم والتقنيات Sciences et techniques		الآداب والعلوم الإنسانية والفنون Lettres, sciences humaines et arts		العلوم القانونية والاقتصادية والتسيير Sciences juridiques, économiques et de gestion		المجموع Total		البلد
	إناث Féminin	مجموع Total	إناث Féminin	مجموع Total	إناث Féminin	مجموع Total	إناث Féminin	مجموع Total	إناث Féminin	مجموع Total	
Etats-Unis d'Amérique								1		1	الولايات المتحدة الأمريكية
Amérique du Nord								1		1	أمريكا الشمالية
Dominique								4		4	الدومنيك
Haiti				2						2	هايتي
Amérique latine et les Caraïbes				2				4		6	أمريكا اللاتينية ومنطقة الكاريبي
Arabie saoudite	11	24		8		1			11	33	المملكة العربية السعودية
Inde					1	4		1	1	5	الهند
Indonésie					1	5			1	5	إندونيسيا
Iraq						1				1	العراق
Jordanie								2		2	الأردن
Malaisie						1				1	ماليزيا
Palestine		15		1	1	1			1	17	فلسطين
Singapour					2	4			2	4	سنغافورة
Syrie					1	1	1	1	2	2	سوريا
Thaïlande						6				6	تايلاند
Turquie						1				1	تركيا
Yémen	2	11				4			2	15	اليمن
Asie	13	50		9	6	29	1	4	20	92	آسيا
Espagne								4		4	إسبانيا
France	1	2	1	1	11	41			13	44	فرنسا
Royaume-Uni								1		1	المملكة المتحدة
Europe	1	2	1	1	11	41		5	13	49	أوروبا
Pays non spécifié											بلد غير محدد
Pays non spécifié	29	62	21	74	4	64	7	18	61	218	بلد غير محدد
Total	184	357	116	551	63	824	39	120	402	1852	المجموع

تكوين الأطر

FORMATION DES CADRES

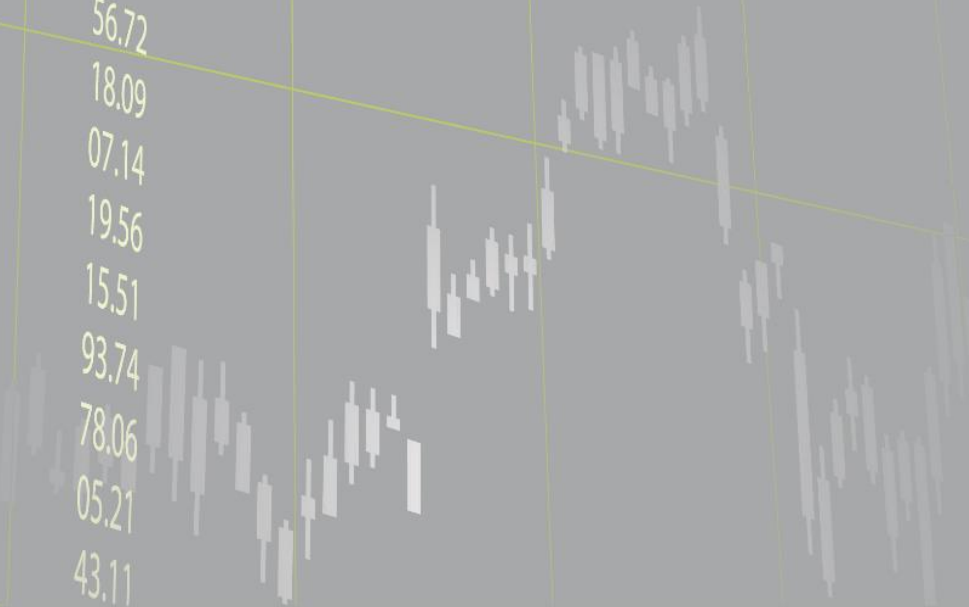
الخريجون

Diplômés

8.065
43.125
8.111
7.591
5.266
2.251
725
123

11.79
07.14
08.94
50.36
22.21
43.25
08.95
20.51
56.72
18.09
07.14
19.56
15.51
93.74
78.06
05.21
43.11

50.36
32.08
11.79
78.06
18.11
20.25
25.725



الخريجون حسب الحقل المعرفي
Diplômés par champ disciplinaire

Champ disciplinaire	الدوليون EI	إناث Féminin	إجمالي Global	الحقل المعرفي
Sciences juridiques, économiques et de gestion	25	333	685	العلوم القانونية والاقتصادية والتسيير
Lettres, sciences humaines et arts	236	306	881	الأداب والعلوم الإنسانية والفنون
Sciences et techniques	180	1412	2893	العلوم و التقنيات
Sciences de la santé	77	2032	2563	علوم الصحة
Formation pédagogique		9216	17708	التكوين التربوي
Sport		95	181	الرياضة
Total	518	13394	24911	المجموع

العلوم القانونية والاقتصادية و التسيير
Sciences juridiques, économiques et de gestion

Etablissement	الدوليون EI	إناث Féminin	إجمالي Global	المؤسسة
ISCAE Casablanca	8	98	138	المعهد العالي للتجارة وإدارة المقاولات الدار البيضاء
ISCAE Rabat	3	47	63	المعهد العالي للتجارة وإدارة المقاولات الرباط
ISIT Tanger	14	128	316	المعهد العالي الدولي للسياحة طنجة
ISM Rabat		60	168	المعهد العالي للقضاء الرباط
Total	25	333	685	المجموع

الأداب والعلوم الإنسانية والفنون
Lettres, sciences humaines et arts

Etablissement	الدوليون EI	إناث Féminin	إجمالي Global	المؤسسة
AAT Casablanca		31	53	أكاديمية الفنون التقليدية الدار البيضاء
EDHH Rabat	14	39	83	مؤسسة دار الحديث الحسنية الرباط
ESI Casablanca	8	4	25	مدرسة العلوم الإسلامية الدار البيضاء
I-Mohammed VI-FIMM Rabat	196	111	448	معهد محمد السادس لتكوين الأئمة والمرشدين والمرشدات الرباط
I-Mohammed V-LEC Rabat	4	7	82	معهد محمد السادس للقراءات والدراسات القرآنية الرباط
INBA Tétouan		21	32	المعهد الوطني للفنون الجميلة تطوان
INSAP Rabat		14	22	المعهد الوطني لعلوم الاثار والتراث الرباط
ISADAC Rabat		12	22	المعهد العالي للفن المسرحي والتنشيط الثقافي الرباط
ISIC Rabat	4	67	84	المعهد العالي للإعلام والاتصال الرباط
JAQ Fès	10		30	جامع القرويين فاس
Total	236	306	881	المجموع

الخريجون حسب الحقل المعرفي و المؤسسة
Diplômés par champ disciplinaire et par établissement

العلوم و التقنيات
Sciences et techniques

Etablissement	الدوليون EI	إناث Féminin	إجمالي Global	المؤسسة
AIAC Casablanca		65	125	أكاديمية محمد السادس الدولية للطيران المدني الدار البيضاء
EHTP Casablanca	3	146	321	المدرسة الحسنية للأشغال العمومية الدار البيضاء
ENAM Meknès	10	55	95	المدرسة الوطنية للفلاحة مكناس
ENA Marrakech	2	17	24	المدرسة الوطنية للهندسة المعمارية مراكش
ENA Rabat	18	96	154	المدرسة الوطنية للهندسة المعمارية الرباط
ENFI Salé		21	40	المدرسة الوطنية الغابوية للمهندسين سلا
ENSM Rabat	8	143	286	المدرسة الوطنية العليا للمعادن الرباط
ERA Marrakech	18	17	78	المدرسة الملكية الجوية مراكش
ERN Casablanca	40	27	134	المدرسة الملكية البحرية الدار البيضاء
ESI Rabat		76	109	مدرسة علوم المعلومات الرباط
ESITH Casablanca	1	247	408	المدرسة العليا لصناعات النسيج والألبسة الدار البيضاء
IAV Rabat	37	183	353	معهد الحسن الثاني للزراعة والبيطرة الرباط
INAU Rabat	2	12	21	المعهد الوطني للتهيئة والتعمير الرباط
INPT Rabat	12	112	281	المعهد الوطني للبريد والمواصلات الرباط
INSEA Rabat	17	110	214	المعهد الوطني للإحصاء والاقتصاد التطبيقي الرباط
ISEM Casablanca	10	27	113	المعهد العالي للدراسات البحرية الدار البيضاء
ISMAG Rabat		34	50	المعهد العالي لمهن السمعي البصري والسينما الرباط
ISPM Agadir	2	24	87	المعهد العالي للصيد البحري أكادير
Total	180	1412	2893	المجموع

الخريجون حسب الحقل المعرفي و المؤسسة
Diplômés par champ disciplinaire et par établissement

علوم الصحة
Sciences de la santé

Etablissement	الدوليون EI	إناث Féminin	إجمالي Global	المؤسسة
ENSP Rabat	4	68	115	المدرسة الوطنية للصحة العمومية الرباط
ISPITS Al Hoceima (Annexe)		44	49	المعهد العالي للمهن التمريضية و تقنيات الصحة الحسيمة (ملحقة)
ISPITS Béni Mellal (Siège)		72	87	المعهد العالي للمهن التمريضية و تقنيات الصحة بني ملال (مقر مركزي)
ISPITS Casablanca (Siège)	14	175	200	المعهد العالي للمهن التمريضية و تقنيات الصحة الدار البيضاء (مقر مركزي)
ISPITS Dakhla (Annexe)		15	22	المعهد العالي للمهن التمريضية و تقنيات الصحة الداخلة (ملحقة)
ISPITS Fès (Siège)	12	158	195	المعهد العالي للمهن التمريضية و تقنيات الصحة فاس (مقر مركزي)
ISPITS Guelmim (Annexe)		45	56	المعهد العالي للمهن التمريضية و تقنيات الصحة كلميم (ملحقة)
ISPITS Kénitra (Annexe)	3	60	67	المعهد العالي للمهن التمريضية و تقنيات الصحة القنيطرة (ملحقة)
ISPITS Laâyoune (Siège)		97	128	المعهد العالي للمهن التمريضية و تقنيات الصحة العيون (مقر مركزي)
ISPITS Marrakech (Siège)	10	154	205	المعهد العالي للمهن التمريضية و تقنيات الصحة مراكش (مقر مركزي)
ISPITS Meknès (Annexe)	2	89	118	المعهد العالي للمهن التمريضية و تقنيات الصحة مكناس (ملحقة)
ISPITS Nador (Annexe)		44	62	المعهد العالي للمهن التمريضية و تقنيات الصحة الناظور (ملحقة)
ISPITS Ouarzazate (Annexe)		31	41	المعهد العالي للمهن التمريضية و تقنيات الصحة ورزازات (ملحقة)
ISPITS Oujda (Siège)	10	127	164	المعهد العالي للمهن التمريضية و تقنيات الصحة وجدة (مقر مركزي)
ISPITS Rabat (Siège)	11	223	292	المعهد العالي للمهن التمريضية و تقنيات الصحة الرباط (مقر مركزي)
ISPITS Safi (Annexe)		73	79	المعهد العالي للمهن التمريضية و تقنيات الصحة آسفي (ملحقة)
ISPITS Settat (Annexe)		52	67	المعهد العالي للمهن التمريضية و تقنيات الصحة سطات (ملحقة)
ISPITS Tanger (Annexe)		60	72	المعهد العالي للمهن التمريضية و تقنيات الصحة طنجة (ملحقة)
ISPITS Taza (Annexe)		75	79	المعهد العالي للمهن التمريضية و تقنيات الصحة تازة (ملحقة)
ISPITS Tétouan (Siège)		72	92	المعهد العالي للمهن التمريضية و تقنيات الصحة تطوان (مقر مركزي)
ISPITS Tiznit (Annexe)		36	60	المعهد العالي للمهن التمريضية و تقنيات الصحة تزنيت (ملحقة)
ISPITS Agadir (Siège)	11	157	186	المعهد العالي للمهن التمريضية و تقنيات الصحة أكادير (مقر مركزي)
ISPITS Errachidia (Siège)		65	78	المعهد العالي للمهن التمريضية و تقنيات الصحة الرشيدية (مقر مركزي)
ISPITS Essaouira (Annexe)		40	49	المعهد العالي للمهن التمريضية و تقنيات الصحة الصويرة (ملحقة)
Total	77	2032	2563	المجموع

الخريجون حسب الحقل المعرفي و المؤسسة
Diplômés par champ disciplinaire et par établissement

التكوين التربوي

Formation pédagogique

Etablissement	الدوليون El	إناث Féminin	إجمالي Global	المؤسسة
CFIE Rabat		72	307	مركز تكوين مفتشي التعليم الرباط
COPE Rabat		17	112	مركز التوجيه والتخطيط التربوي الرباط
CRMEF l'Oriental		555	1235	المركز الجهوي لمهن التربية و التكوين الشرق
CRMEF Béni Mellal-Khénifra		712	1236	المركز الجهوي لمهن التربية و التكوين بني ملال-خنيفرة
CRMEF Casablanca- Settat		1768	2861	المركز الجهوي لمهن التربية و التكوين الدار البيضاء-سطات
CRMEF Dakhla-Oued Ed-Dahab		46	88	مركز الجهوي لمهن التربية و التكوين الداخلة-وادي الذهب
CRMEF Darâa- Tafilalet		343	719	المركز الجهوي لمهن التربية و التكوين درعة-تافيلالت
CRMEF Fès- Meknès		1255	2545	المركز الجهوي لمهن التربية و التكوين فاس-مكناس
CRMEF Guelmim- Oued Noun		132	299	المركز الجهوي لمهن التربية و التكوين كلميم-واد النون
CRMEF Laâyoune-Sakia El Hamra		105	228	المركز الجهوي لمهن التربية و التكوين العيون-الساقية الحمراء
CRMEF Marrakech- Safi		1293	2638	المركز الجهوي لمهن التربية و التكوين مراكش-آسفي
CRMEF Rabat-Sale-Kénitra		1130	1810	المركز الجهوي لمهن التربية و التكوين الرباط-سلا-القنيطرة
CRMEF Souss- Massa		868	1666	المركز الجهوي لمهن التربية و التكوين سوس-ماسة
CRMEF Tanger- Tétouan- Al Hoceima		920	1964	المركز الجهوي لمهن التربية و التكوين طنجة-تطوان-الحسيمة
Total		9216	17708	المجموع

الرياضة

Sport

Etablissement	الدوليون El	إناث Féminin	إجمالي Global	المؤسسة
IRFCJS Salé		95	181	المعهد الملكي لتكوين أطر الشبيبة والرياضة سلا
Total		95	181	المجموع

الخريجون حسب المسلك و المؤسسة
Diplômés par filière et par établissement

العلوم القانونية والاقتصادية والتسيير
Sciences juridiques, économiques et de gestion

إناث Féminin	إجمالي Global	المسلك Filière
52	128	Stratégie et Management des opérations Hôtelières
52	128	Diplôme cycle normal ISIT
76	188	Stratégie et Management des Organisations Touristiques
76	188	Diplôme du cycle supérieur ISIT
128	316	المعهد العالي الدولي للسياحة طنجة ISIT Tanger
22	32	Audit et contrôle de gestion
29	49	Finance d'Entreprise
23	28	Marketing
74	109	Diplôme de grande école
24	29	Gestion
24	29	Licence d'études fondamentales
98	138	المعهد العالي للتجارة وإدارة المقاولات الدار البيضاء ISCAE Casablanca
6	8	Audit et contrôle de gestion
41	55	Finance d'Entreprise
47	63	Diplôme de grande école
47	63	المعهد العالي للتجارة وإدارة المقاولات الرباط ISCAE Rabat
57	160	Etudes Judiciaires
57	160	Attaché de justice
3	8	Etudes Judiciaires
3	8	Auditeurs de justice
60	168	المعهد العالي للقضاء الرباط ISM Rabat
333	685	Total المجموع

الخريجون حسب المسلك و المؤسسة
Diplômés par filière et par établissement

الآداب والعلوم الإنسانية والفنون
Lettres, sciences humaines et arts

إناث Féminin	إجمالي Global	المسلك Filière
4	12	Calligraphie
4	12	Certificat de Qualification en calligraphie
5	5	Bijouterie
2	2	Bois peint
4	6	Bois sculpté
1	5	Ferronnerie d'art
6	8	Maroquinerie
1	3	Pierre Taillée
2	3	Plâtre
5	5	Tissage traditionnel
1	4	Zellige
27	41	Diplôme de l'AAT
31	53	أكاديمية الفنون التقليدية الدار البيضاء AAT Casablanca
37	46	information et communication
37	46	Licence d'études fondamentales
12	15	communication politique
14	17	Médias et Migrations
26	32	Master
4	6	Production des Contenus Audiovisuels et Numériques
4	6	Master spécialisé
67	84	المعهد العالي للإعلام والاتصال الرباط ISIC Rabat
2	4	Animation Culturelle
6	14	interprétation
4	4	Scénographie
12	22	Diplôme de l'ISADAC
12	22	المعهد العالي للفن المسرحي والتنشيط الثقافي الرباط ISADAC Rabat
6	7	Anthropologie
4	6	Archéologie préislamique
10	13	Diplôme du cycle fondamental de l'INSAP
3	7	Archéologie préhistorique
1	2	Diversité culturelle
4	9	Master
14	22	المعهد الوطني لعلوم الآثار والتراث الرباط INSAP Rabat

الخريجون حسب المسلك و المؤسسة
Diplômés par filière et par établissement

الآداب والعلوم الإنسانية والفنون
Lettres, sciences humaines et arts

إناث Féminin	إجمالي Global	المسلك Filière
7	13	Arts
4	7	Bandes dessinées
10	12	Design
21	32	Diplôme de 1er cycle de l'INBA
21	32	المعهد الوطني للفنون الجميلة تطوان INBA Tétouan
	30	Enseignement Traditionnel
	30	Al Alimiya
	30	جامع القرويين فاس JAQ Fès
4	25	Enseignement Traditionnel
4	25	Al Alimiya
4	25	مدرسة العلوم الإسلامية الدار البيضاء ESIQ Casablanca
4	42	Formation continue (UAQ)
100	250	Formation Initiale (UAQ)
6	154	Formation initiale 2ans
1	2	Formation initiale 3ans
111	448	IMAM
111	448	معهد محمد السادس لتكوين الأئمة والمرشدين والمرشدات الرباط I-Mohammed VI-FIMM Rabat
1	40	Etudes coraniques
5	33	Lectures coraniques
6	73	Licence professionnelle
	2	Etudes coraniques
1	7	Lectures coraniques
1	9	Master
7	82	معهد محمد السادس للقراءات والدراسات القرآنية الرباط I-Mohammed V-LEC Rabat
20	33	Etudes islamiques Supérieures
20	33	Certificat de Qualification
4	25	Etudes islamiques DHH
4	25	Doctorat
15	25	Etudes islamiques DHH
15	25	Licence d'études fondamentales
39	83	مؤسسة دار الحديث الحسنية الرباط EDHH Rabat
306	881	Total المجموع

الخريجون حسب المسلك و المؤسسة
Diplômés par filière et par établissement

العلوم و التقنيات
Sciences et techniques

إناث Féminin	إجمالي Global	المسلك Filière	المسلك
17	22	Contrôle de la Circulation Aérienne	
15	28	Electronique de la Sécurité de la Circulation Aérienne	
3	14	Génie Electronique et Télécommunications	
15	26	Génie industriel et Productique	
15	35	Génie Informatique	
65	125	Diplôme Ingénieur d'Etat	
65	125	أكاديمية محمد السادس الدولية للطيران المدني الدار البيضاء AIAC Casablanca	
54	124	Génie Civil	
21	55	Génie Electrique EHTP	
16	33	Génie hydraulique et Environnement	
6	20	Génie Informatique	
22	41	Ingénierie de la Ville et de l'Environnement	
13	18	Météorologie	
14	30	Sciences de l'information géographique	
146	321	Diplôme Ingénieur d'Etat	
146	321	المدرسة الحسنية للأشغال العمومية الدار البيضاء EHTP Casablanca	
62	118	Génie industriel	
10	16	Informatique et Management des Systèmes	
72	134	Diplôme Ingénieur d'Etat	
14	16	Développement en Habillement	
27	48	Gestion de la chaine logistique	
25	39	Gestion de production Habillement	
22	37	Gestion de production Textile	
25	43	Gestion Sourcing Achats	
113	183	Licence professionnelle	
13	23	E-Logistique	
18	25	Hygiène, Sécurité et Environnement	
10	17	Management produit textile habillement	
21	26	Merchandising et Distribution	
62	91	Master spécialisé	
247	408	المدرسة العليا لصناعات النسيج والألبسة الدار البيضاء ESITH Casablanca	
2	17	Systèmes opérationnels embarques/systèmes d'arme	
7	16	Telecom	
9	33	Diplôme Ingénieur d'Etat	
10	50	Electronique et énergétique/systèmes d'arme	
	2	Système radar	
8	48	Telecom	
	1	Thermie	
18	101	Licence professionnelle	
27	134	المدرسة الملكية البحرية الدار البيضاء ERN Casablanca	

الخريجون حسب المسلك و المؤسسة
Diplômés par filière et par établissement

العلوم و التقنيات
Sciences et techniques

إناث Féminin	إجمالي Global	المسلك Filière
3	19	Aéronautique
3	7	Pilotage
6	26	Diplôme Ingénieur d'Etat
4	14	Aéronautique
6	17	Contrôle de la Circulation Aérienne
	4	Navigation (Machine)
1	17	Pilotage
11	52	Licence professionnelle
17	78	المدرسة الملكية الجوية مراكش ERA Marrakech
4	16	Aménagement, exploitation et protection du sol et sous-sol
10	30	Electromécanique
9	13	Environnement et sécurité Industrielle
1	1	Génie Energétique
	1	Génie Géologique Hydrogéotechnique et Minier
1	1	Génie industriel
6	14	Hydrogéotechnique
9	16	Ingénierie des procédés industriels
13	43	Maintenance Industrielle
32	47	Management des Systèmes d'Information
5	16	Management des Systèmes de production
2	4	Management des Systèmes d'Information et de Production
21	36	Management Industriel
17	27	Matériaux et contrôle de qualité
13	21	Thermique industrielle
143	286	Diplôme Ingénieur d'Etat
143	286	المدرسة الوطنية العليا للمعادن الرباط ENSM Rabat
7	18	Arboriculture fruitière, oléiculture et viticulture
11	14	Ingénierie agro-économique
8	17	Ingénierie du développement rural
7	11	Productions animales et pastoralisme
9	19	Protection des plantes et de l'environnement
13	16	Sciences et techniques des productions végétales
55	95	Diplôme Ingénieur d'Etat
55	95	المدرسة الوطنية للفلاحة مكناس ENAM Meknès
96	154	Architecture
96	154	Architecte
96	154	المدرسة الوطنية للهندسة المعمارية الرباط ENA Rabat
17	24	Architecture
17	24	Architecte
17	24	المدرسة الوطنية للهندسة المعمارية مراكش ENA Marrakech

الخريجون حسب المسلك و المؤسسة
Diplômés par filière et par établissement

العلوم و التقتنيات
Sciences et techniques

إناث Féminin	إجمالي Global	المسلك Filière
6	26	Sciences navales
6	26	Capitaine au long cours
	31	Ingénierie Navale
	31	Officier chargé du quart à la Machine
21	44	Sciences navales
21	44	Officier chargé du quart à la passerelle
	12	Ingénierie Navale
	12	Officier Ingénieur chef
27	113	المعهد العالي للدراسات البحرية الدار البيضاء ISEM Casablanca
9	14	Image
7	9	Production
34	50	Licence d'études fondamentales
34	50	المعهد العالي لمهن السمعي البصري والسينما الرباط ISMAC Rabat
7	35	Actuariat-Finance
30	47	Informatique
16	28	Recherche opérationnelle
13	25	statistique démographie
42	68	Statistique-Economie
108	203	Diplôme Ingénieur d'Etat
2	11	Informatique
2	11	Master
110	214	المعهد الوطني للإحصاء والاقتصاد التطبيقي الرباط INSEA Rabat
12	39	Cyber sécurité et confiance numérique
6	18	Ingénierie de mangement des technologies de l'information
17	38	Ingénierie des systèmes ubiquitaires et distribués-cloud et iota
14	34	Ingénierie des télécommunications
19	39	Ingénieur innovation et AMOA
17	38	Sciences de données
27	75	Systèmes embarqués et services numériques
112	281	Diplôme Ingénieur d'Etat
112	281	المعهد الوطني للبريد والمواصلات الرباط INPT Rabat
1	2	Gestion des risques et développement territorial
	3	Urbanisme, gouvernance urbaine et territoires
1	5	Doctorat
11	16	Aménagement et urbanisme
11	16	Master
12	21	المعهد الوطني للتهيئة والتعمير الرباط INAU Rabat

الخريجون حسب المسلك و المؤسسة
Diplômés par filière et par établissement

العلوم و التقتنيات
Sciences et techniques

إناث Féminin	إجمالي Global	المسلك Filière
35	73	Agronomie
24	44	Génie Rural
6	10	Halieutique
6	17	Horticulture
24	35	Industrie agro-alimentaire
5	12	Paysage
9	16	Protection des plantes
31	58	Topographie
140	265	Diplôme Ingénieur d'Etat
8	17	Sciences Géo spatiales et Gouvernance Foncière
2	12	Systèmes Mondiaux de Navigation par Satellites (GNSS)
10	29	Master spécialisé
33	59	Médecine vétérinaire
33	59	Vétérinaire
183	353	معهد الحسن الثاني للزراعة والبيطرة الرباط IAV Rabat
21	40	Foresterie générale
21	40	Diplôme Ingénieur d'Etat
21	40	المدرسة الوطنية الغابوية للمهندسين سلا ENFI Salé
16	20	Traitement et valorisation des produits de la pêche
24	87	Licence professionnelle
24	87	المعهد العالي للصيد البحري أكادير ISPM Agadir
68	101	Ingénierie des connaissances et des données
68	101	Diplôme Ingénieur d'Etat
8	8	Documentation et Archives
8	8	Master spécialisé
76	109	مدرسة علوم المعلومات الرباط ESI Rabat
1412	2893	Total المجموع

الخريجون حسب المسلك و المؤسسة
Diplômés par filière et par établissement

علوم الصحة
Sciences de la santé

إناث Féminin	إجمالي Global	المسلك Filière
10	21	Epidémiologie de santé publique
17	26	Gestion des programmes sanitaires
15	23	Management Hospitalier
26	45	Santé de famille et santé communautaire
68	115	Cycle de spécialisation en santé publique et en management de la
68	115	المدرسة الوطنية للصحة العمومية الرباط ENSP Rabat
61	66	Infirmier polyvalent
12	13	Santé de famille et santé communautaire
73	79	Licence professionnelle
73	79	المعهد العالي للمهن التمريضية و تقنيات الصحة آسفي (ملحقة) ISPITS Safi(Annexe)
23	27	Anesthésie-réanimation
51	58	Infirmier polyvalent
15	20	Laboratoire
9	17	Radiologie
14	14	Sage Femme
21	21	Santé de famille et santé communautaire
8	13	Santé mentale
16	16	Soins d'urgence et Soins Intensifs
157	186	Licence professionnelle
157	186	المعهد العالي للمهن التمريضية و تقنيات الصحة أكادير (مقر مركزي) ISPITS Agadir (Siège)
34	39	Infirmier polyvalent
10	10	Sage Femme
44	49	Licence professionnelle
44	49	المعهد العالي للمهن التمريضية و تقنيات الصحة الحسيمة (ملحقة) ISPITS Al Hoceima (Annexe)
15	22	Infirmier polyvalent
15	22	Licence professionnelle
15	22	المعهد العالي للمهن التمريضية و تقنيات الصحة الداخلة (ملحقة) ISPITS Dakhla(Annexe)
13	13	Anesthésie-réanimation
55	59	Infirmier polyvalent
13	16	Laboratoire
12	19	Maintenance en Biomédical
20	20	Néonatalogie
24	29	Radiologie
15	19	Santé de famille et santé communautaire
6	6	Santé mentale
17	19	Soins d'urgence et Soins Intensifs
175	200	Licence professionnelle
175	200	المعهد العالي للمهن التمريضية و تقنيات الصحة الدار البيضاء (مقر مركزي) ISPITS Casablanca (Siège)

الخريجون حسب المسلك و المؤسسة
Diplômés par filière et par établissement

علوم الصحة
Sciences de la santé

إناث Féminin	إجمالي Global	المسلك Filière
27	28	Anesthésie-réanimation
19	19	Diététique
16	20	Infirmier en Urgence et Soins Intensifs
18	20	Infirmier polyvalent
12	16	Laboratoire
19	24	Néonatalogie
13	13	Orthophonie
16	21	Orthoptie
23	33	Préparateur en pharmacie
9	9	Psychomotricité
17	29	Radiologie
7	17	Réhabilitation/Kinésithérapie
20	34	Santé de l'environnement
7	9	Santé mentale
223	292	Licence professionnelle
223	292	المعهد العالي للمهن التمريضية و تقنيات الصحة الرباط (مقر مركزي) ISPITS Rabat (Siège)
62	75	Infirmier polyvalent
3	3	Sage Femme
65	78	Licence professionnelle
65	78	المعهد العالي للمهن التمريضية و تقنيات الصحة الرشيدية (مقر مركزي) ISPITS Errachidia (Siège)
40	49	Infirmier polyvalent
40	49	Licence professionnelle
40	49	المعهد العالي للمهن التمريضية و تقنيات الصحة الصويرة (ملحقة) ISPITS Essaouira(Annexe)
10	11	Anesthésie-réanimation
15	17	Infirmier en Urgence et Soins Intensifs
48	65	Infirmier polyvalent
12	14	Laboratoire
4	13	Radiologie
8	8	Sage Femme
97	128	Licence professionnelle
97	128	المعهد العالي للمهن التمريضية و تقنيات الصحة العيون (مقر مركزي) ISPITS Laâyoune (Siège)
47	52	Infirmier polyvalent
13	15	Santé de famille et santé communautaire
60	67	Licence professionnelle
60	67	المعهد العالي للمهن التمريضية و تقنيات الصحة القنيطرة (ملحقة) ISPITS Kénitra(Annexe)
27	44	Infirmier polyvalent
5	5	Sage Femme
12	13	Santé de famille et santé communautaire
44	62	Licence professionnelle
44	62	المعهد العالي للمهن التمريضية و تقنيات الصحة الناظور (ملحقة) ISPITS Nador(Annexe)

الخريجون حسب المسلك و المؤسسة
Diplômés par filière et par établissement

علوم الصحة
Sciences de la santé

إناث Féminin	إجمالي Global	المسلك Filière
50	60	Infirmier polyvalent
22	27	Santé de famille et santé communautaire
72	87	Licence professionnelle
72	87	المعهد العالي للمهن التمريضية و تقنيات الصحة بني ملال (مقر مركزي) ISPITS Béni Mellal (Siège)
54	54	Infirmier polyvalent
21	25	Sage Femme
75	79	Licence professionnelle
75	79	المعهد العالي للمهن التمريضية و تقنيات الصحة تازة (ملحقة) ISPITS Taza(Annexe)
36	60	Infirmier polyvalent
36	60	Licence professionnelle
36	60	المعهد العالي للمهن التمريضية و تقنيات الصحة تزنيت (ملحقة) ISPITS Tiznit(Annexe)
41	54	Infirmier polyvalent
4	4	Sage Femme
15	17	Santé de famille et santé communautaire
12	17	Santé mentale
72	92	Licence professionnelle
72	92	المعهد العالي للمهن التمريضية و تقنيات الصحة تطوان (مقر مركزي) (ISPITS Tétouan (Siège)
52	67	Infirmier polyvalent
52	67	Licence professionnelle
52	67	المعهد العالي للمهن التمريضية و تقنيات الصحة سطات (ملحقة) ISPITS Settât(Annexe)
12	15	Anesthésie-réanimation
9	13	Infirmier en Urgence et Soins Intensifs
32	37	Infirmier polyvalent
7	7	Sage Femme
60	72	Licence professionnelle
60	72	المعهد العالي للمهن التمريضية و تقنيات الصحة طنجة (ملحقة) ISPITS Tanger(Annexe)
25	27	Anesthésie-réanimation
2	2	Assistant Social
63	77	Infirmier polyvalent
12	13	Laboratoire
11	19	Radiologie
5	5	Sage Femme
9	11	Santé mentale
19	21	soins de néonatalogie
12	20	Soins d'urgence et Soins Intensifs
158	195	Licence professionnelle
158	195	المعهد العالي للمهن التمريضية و تقنيات الصحة فاس (مقر مركزي) ISPITS Fès (Siège)

الخريجون حسب المسلك و المؤسسة
Diplômés par filière et par établissement

علوم الصحة
Sciences de la santé

إناث Féminin	إجمالي Global	المسلك Filière
40	51	Infirmier polyvalent
5	5	Sage Femme
45	56	Licence professionnelle
45	56	المعهد العالي للمهن التمريضية و تقنيات الصحة كلميم (ملحقة) ISPITS Guelmim(Annexe)
17	21	Anesthésie-réanimation
13	23	Infirmier en Urgence et Soins Intensifs
72	88	Infirmier polyvalent
9	14	Laboratoire
17	24	Radiologie
19	24	Santé de famille et santé communautaire
7	11	Santé mentale
154	205	Licence professionnelle
154	205	المعهد العالي للمهن التمريضية و تقنيات الصحة مراكش (مقر مركزي) ISPITS Marrakech (Siège)
22	27	Infirmier en Urgence et Soins Intensifs
52	68	Infirmier polyvalent
5	5	Sage Femme
10	18	Santé de famille et santé communautaire
89	118	Licence professionnelle
89	118	المعهد العالي للمهن التمريضية و تقنيات الصحة مكناس (ملحقة) ISPITS Meknès(Annexe)
17	23	Anesthésie-réanimation
48	58	Infirmier polyvalent
13	16	Laboratoire
13	16	Néonatalogie
10	16	Radiologie
6	6	Sage Femme
4	11	Santé mentale
16	18	Soins d'urgence et Soins Intensifs
127	164	Licence professionnelle
127	164	المعهد العالي للمهن التمريضية و تقنيات الصحة وجدة (مقر مركزي) ISPITS Oujda (Siège)
31	41	Infirmier polyvalent
31	41	Licence professionnelle
31	41	المعهد العالي للمهن التمريضية و تقنيات الصحة ورزازات (ملحقة) ISPITS Ouarzazate(Annexe)
2032	2563	Total المجموع

الخريجون حسب المسلك و المؤسسة
Diplômés par filière et par établissement

التكوين التربوي
Formation pédagogique

إناث Féminin	إجمالي Global	المسلك Filière
10	30	Conseiller en orientation
7	82	Conseiller en planification
17	112	Conseiller pédagogique
17	112	مركز التوجيه والتخطيط التربوي الرباط COPE Rabat
45	144	Enseignement primaire
21	133	Enseignement secondaire
6	30	Services matériels et financiers
72	307	Inspecteur pédagogique
72	307	مركز تكوين مفتشي التعليم الرباط CFIE Rabat
125	201	Attaché d'administration pédagogique, sociale et économie
125	201	Cadre d'appui pédagogique et administratif et social
11	19	Amazigh
499	672	Bilingue
510	691	Diplôme de l'Enseignement Primaire
54	87	Anglais
62	94	Arabe
27	61	Education Physique
17	62	Etudes islamiques
139	183	Français
28	83	Histoire Géographie
45	134	Mathématiques
5	23	Philosophie
32	60	Physique-Chimie
52	67	Science de la vie et de la terre
34	64	Sciences informatiques
495	918	Diplôme de l'Enseignement Secondaire Qualifiant
1130	1810	المركز الجهوي لمهن التربية و التكوين الرباط-سلا-القنيطرة CRMEF Rabat-Sale-Kénitra
12	20	Economie
4	21	Electrique (Agrégation)
6	23	Génie Mécanique et Développement
10	19	Gestion
2	14	Physique-Chimie
34	97	Agrégation
139	270	Attaché d'administration pédagogique, sociale et économie
139	270	Cadre d'appui pédagogique et administratif et social
900	1122	Enseignement primaire
900	1122	Diplôme de l'Enseignement Primaire
695	1372	Enseignement secondaire
695	1372	Diplôme de l'Enseignement Secondaire Qualifiant
1768	2861	المركز الجهوي لمهن التربية و التكوين الدار البيضاء-سطات CRMEF Casablanca-Settat

الخريجون حسب المسلك و المؤسسة
Diplômés par filière et par établissement

التكوين التربوي
Formation pédagogique

إناث Féminin	إجمالي Global	المسلك Filière
52	193	Attaché d'administration pédagogique, sociale et économie
52	193	Cadre d'appui pédagogique et administratif et social
7	14	Amazigh
224	460	Bilingue
231	474	Diplôme de l'Enseignement Primaire
27	52	Anglais
32	60	Arabe
6	32	Education Islamique
5	29	Education Physique
80	107	Français
14	50	Histoire Géographie
31	67	Mathématiques
4	34	Philosophie
23	54	Physique-Chimie
35	53	Science de la vie et de la terre
15	30	Sciences informatiques
272	568	Diplôme de l'Enseignement Secondaire Qualifiant
555	1235	المركز الجهوي لمهن التربية و التكوين الشرق CRMEF l'Oriental
18	47	Attaché d'administration pédagogique, sociale et économie
18	47	Cadre d'appui pédagogique et administratif et social
53	60	Bilingue
53	60	Diplôme de l'Enseignement Primaire
12	52	Education Islamique
13	23	Français
5	26	Mathématiques
4	20	Physique-Chimie
34	121	Diplôme de l'Enseignement Secondaire Qualifiant
105	228	المركز الجهوي لمهن التربية و التكوين العيون- الساقية الحمراء CRMEF Laâyoune-Sakia El Hamra
50	134	Attaché d'administration pédagogique, sociale et économie
50	134	Cadre d'appui pédagogique et administratif et social
9	25	Amazigh
424	562	Bilingue
433	587	Diplôme de l'Enseignement Primaire
229	515	Enseignement secondaire
229	515	Diplôme de l'Enseignement Secondaire Qualifiant
712	1236	المركز الجهوي لمهن التربية و التكوين بني ملال- خنيفرة CRMEF Béni Mellal-Khénifra
32	83	Attaché d'administration pédagogique, sociale et économie
32	83	Cadre d'appui pédagogique et administratif et social
10	28	Amazigh
203	361	Bilingue
213	389	Diplôme de l'Enseignement Primaire
98	247	Enseignement secondaire
98	247	Diplôme de l'Enseignement Secondaire Qualifiant
343	719	المركز الجهوي لمهن التربية و التكوين درعة- تافيلالت CRMEF Darâa- Tafilalet

الخريجون حسب المسلك و المؤسسة
Diplômés par filière et par établissement

التكوين التربوي
Formation pédagogique

إناث Féminin	إجمالي Global	المسلك Filière
91	225	Attaché d'administration pédagogique, sociale et économie
91	225	Cadre d'appui pédagogique et administratif et social
372	559	Enseignement primaire
372	559	Diplôme de l'Enseignement Primaire
405	882	Enseignement secondaire
405	882	Diplôme de l'Enseignement Secondaire Qualifiant
868	1666	المركز الجهوي لمهن التربية و التكوين سوس- ماسة CRMEF Souss- Massa
95	229	Attaché d'administration pédagogique, sociale et économie
95	229	Cadre d'appui pédagogique et administratif et social
9	25	Amazigh
410	790	Bilingue
419	815	Diplôme de l'Enseignement Primaire
45	82	Anglais
34	93	Arabe
5	50	Education Islamique
15	65	Education Physique
91	138	Français
24	72	Histoire Géographie
57	147	Mathématiques
4	32	Philosophie
48	94	Physique-Chimie
51	82	Science de la vie et de la terre
32	65	Sciences informatiques
406	920	Diplôme de l'Enseignement Secondaire Qualifiant
920	1964	المركز الجهوي لمهن التربية و التكوين طنجة- تطوان- الحسيمة CRMEF Tanger- Tétouan- Al Hoceima
13	17	Français
2	16	Mathématiques
15	33	Agrégation
114	253	Attaché d'administration pédagogique, sociale et économie
114	253	Cadre d'appui pédagogique et administratif et social
567	870	Bilingue
567	870	Diplôme de l'Enseignement Primaire
61	172	Anglais
52	93	Arabe
47	181	Education Physique
10	52	Etudes islamiques
126	210	Français
30	122	Histoire Géographie
33	140	Mathématiques
9	61	Philosophie
47	94	Physique-Chimie
100	171	Science de la vie et de la terre
44	93	Sciences informatiques
559	1389	Diplôme de l'Enseignement Secondaire Qualifiant
1255	2545	المركز الجهوي لمهن التربية و التكوين فاس- مكناس CRMEF Fès- Meknès

الخريجون حسب المسلك و المؤسسة
Diplômés par filière et par établissement

التكوين التربوي
Formation pédagogique

إناث Féminin	إجمالي Global	المسلك Filière
15	51	Attaché d'administration pédagogique, sociale et économie
15	51	Cadre d'appui pédagogique et administratif et social
6	11	Amazigh
51	71	Bilingue
57	82	Diplôme de l'Enseignement Primaire
11	17	Arabe
1	20	Education Physique
1	13	Etudes islamiques
14	21	Français
1	12	Histoire Géographie
6	18	Mathématiques
9	22	Philosophie
6	20	Physique-Chimie
6	11	Science de la vie et de la terre
5	12	Sciences informatiques
60	166	Diplôme de l'Enseignement Secondaire Qualifiant
132	299	المركز الجهوي لمهن التربية و التكوين كلميم- واد النون CRMEF Guelmim- Qued Noun
100	249	Attaché d'administration pédagogique, sociale et économie
100	249	Cadre d'appui pédagogique et administratif et social
2	17	Amazigh
691	1083	Bilingue
693	1100	Diplôme de l'Enseignement Primaire
43	104	Anglais
76	172	Arabe
6	66	Education Islamique
21	110	Education Physique
115	172	Français
36	110	Histoire Géographie
49	200	Mathématiques
16	53	Philosophie
34	123	Physique
81	136	Science de la vie et de la terre
23	43	Sciences informatiques
500	1289	Diplôme de l'Enseignement Secondaire Qualifiant
1293	2638	المركز الجهوي لمهن التربية و التكوين مراكش- آسفي CRMEF Marrakech- Safi

الخريجون حسب المسلك و المؤسسة
Diplômés par filière et par établissement

التكوين التربوي
Formation pédagogique

إناث Féminin	إجمالي Global	المسلك Filière
7	14	Attaché d'administration pédagogique, sociale et économie
7	14	Cadre d'appui pédagogique et administratif et social
	1	Amazigh
14	16	Bilingue
14	17	Diplôme de l'Enseignement Primaire
1	3	Anglais
3	4	Arabe
2	6	Education Islamique
	5	Education Physique
8	10	Français
2	6	Histoire Géographie
3	11	Mathématiques
1	1	Philosophie
2	5	Physique-Chimie
3	4	Science de la vie et de la terre
	2	Sciences informatiques
25	57	Diplôme de l'Enseignement Secondaire Qualifiant
46	88	مركز الجهوي لمهن التربية و التكوين الداخلة-وادي الذهب CRMEF Dakhla-Oued Ed-Dahab
9216	17708	Total المجموع

الخريجون حسب المسلك و المؤسسة
Diplômés par filière et par établissement

الرياضة
Sport

إناث Féminin	إجمالي Global	المسلك Filière
23	34	Education de jeunes enfants
19	52	Entrainement sportif
21	31	Protection de l'Enfance et Soutien de la Famille
63	117	Licence professionnelle
10	22	Education et Animation dans le Domaine de l'Enfance
9	22	Entrainement Sportif et Optimisation de la Performance de Haut Niveau
13	20	Management et gouvernance des sports
32	64	Master spécialisé
95	181	المعهد الملكي لتكوين أطر الشبيبة والرياضة سلا IRFCJS Salé
95	181	Total المجموع

تكوين الأطر

FORMATION DES CADRES

هيئة التدريس

Corps Enseignant

هيئة التدريس حسب الحقل المعرفي
Corps enseignant par champ disciplinaire

Etablissement	Permanents الدائمون		Global إجمالي		المؤسسة
	إناث Féminin	مجموع Total	إناث Féminin	مجموع Total	
Sciences juridiques, économiques et de gestion	49	170	52	305	العلوم القانونية والاقتصادية و التسيير
Lettres, sciences humaines et arts	48	238	98	431	الآداب والعلوم الإنسانية والفنون
Sciences et techniques	210	750	347	1302	العلوم والتقنيات
Sciences de la santé	441	664	581	1165	علوم الصحة
Formation pédagogique	274	1222	275	1325	التكوين التربوي
Sport	9	30	15	58	رياضة
Total	1031	3074	1368	4586	المجموع

العلوم القانونية والاقتصادية و التسيير
Sciences juridiques, économiques et de gestion

Etablissement	Permanents الدائمون		Global إجمالي		المؤسسة
	إناث Féminin	مجموع Total	إناث Féminin	مجموع Total	
ENSA Rabat	8	43	8	168	المدرسة الوطنية العليا للإدارة الرباط
ISCAE Casablanca	14	29	14	29	المعهد العالي للتجارة وإدارة المقاولات الدار البيضاء
ISCAE Rabat	4	9	4	9	المعهد العالي للتجارة وإدارة المقاولات الرباط
ISIT Tanger	18	68	21	78	المعهد العالي الدولي للسياحة طنجة
ISM Rabat	5	21	5	21	المعهد العالي للقضاء الرباط
Total	49	170	52	305	المجموع

الآداب والعلوم الإنسانية والفنون
Lettres, sciences humaines et arts

Etablissement	Permanents الدائمون		Global إجمالي		المؤسسة
	إناث Féminin	مجموع Total	إناث Féminin	مجموع Total	
AAT Casablanca	1	8	28	104	أكاديمية الفنون التقليدية الدار البيضاء
EDHH Rabat	7	34	7	34	مؤسسة دار الحديث الحسنية الرباط
ESI Casablanca	2	43	2	43	مدرسة العلوم الإسلامية الدار البيضاء
I-Mohammed VI-FIMM Rabat			11	74	معهد محمد السادس لتكوين الأئمة والمرشدين والمرشدات الرباط
I-Mohammed V-LEC Rabat	1	7	1	7	معهد محمد السادس للقراءات والدراسات القرآنية الرباط
INAS Tanger	4	11	9	21	المعهد الوطني للعمل الاجتماعي طنجة
INBA Tétouan	6	15	6	15	المعهد الوطني للفنون الجميلة تطوان
INSAP Rabat	7	31	14	44	المعهد الوطني لعلوم الآثار والتراث الرباط
ISADAC Rabat	14	31	14	31	المعهد العالي للفن المسرحي والتنشيط الثقافي الرباط
ISIC Rabat	4	14	4	14	المعهد العالي للإعلام والاتصال الرباط
JAQ Fès	2	44	2	44	جامع القرويين فاس
Total	48	238	98	431	المجموع

هيئة التدريس حسب الحقل المعرفي
Corps enseignant par champ disciplinaire

العلوم و التقنيات

Sciences et techniques

Etablissement	Permanents الدائمون		Global إجمالي		المؤسسة
	إناث Féminin	مجموع Total	إناث Féminin	مجموع Total	
AIAC Casablanca	4	20	27	170	أكاديمية محمد السادس الدولية للطيران المدني الدار البيضاء
EHTP Casablanca	20	63	20	63	المدرسة الحسنية للأشغال العمومية الدار البيضاء
ENA Meknès	9	55	13	82	المدرسة الوطنية للفلاحة مكناس
ENA Agadir	2	3	12	41	المدرسة الوطنية للهندسة المعمارية أكادير
ENA Fès	3	7	14	63	المدرسة الوطنية للهندسة المعمارية فاس
ENA Marrakech		1	16	55	المدرسة الوطنية للهندسة المعمارية مراكش
ENA Rabat	9	21	9	21	المدرسة الوطنية للهندسة المعمارية الرباط
ENA Tétouan		6	10	41	المدرسة الوطنية للهندسة المعمارية تطوان
ENFI Salé	7	18	13	46	المدرسة الوطنية الغابوية للمهندسين سلا
ENSM Rabat	23	73	31	98	المدرسة الوطنية العليا للمعادن الرباط
ERA Marrakech	2	20	3	21	المدرسة الملكية الجوية مراكش
ERN Casablanca	13	41	13	43	المدرسة الملكية البحرية الدار البيضاء
ESI Rabat	19	31	19	31	مدرسة علوم المعلومات الرباط
ESITH Casablanca	10	44	39	170	المدرسة العليا لصناعات النسيج والألبسة الدار البيضاء
IAV Rabat	44	162	44	162	معهد الحسن الثاني للزراعة والبيطرة الرباط
INAU Rabat	5	19	19	19	المعهد الوطني للتهيئة والتعمير الرباط
INPT Rabat	20	69	20	69	المعهد الوطني للبريد والمواصلات الرباط
INSEA Rabat	6	37	6	37	المعهد الوطني للإحصاء والاقتصاد التطبيقي الرباط
ISEM Casablanca	6	26	6	26	المعهد العالي للدراسات البحرية الدار البيضاء
ISMAL Rabat	2	9	7	19	المعهد العالي لمهن السمع البصري و السينما الرباط
ISPM Agadir	6	25	6	25	المعهد العالي للصيد البحري أكادير
Total	210	750	347	1302	المجموع

هيئة التدريس حسب الحقل المعرفي
Corps enseignant par champ disciplinaire

علوم الصحة
Sciences de la santé

Etablissement	Permanents الدائمون		Global إجمالي		المؤسسة
	إناث Féminin	مجموع Total	إناث Féminin	مجموع Total	
ENSP Rabat	10	21	10	21	المدرسة الوطنية للصحة العمومية الرباط
ISPITS Agadir	32	54	39	90	المعهد العالي للمهن التمريضية وتقنيات الصحة أكادير
ISPITS Al Hoceïma	8	11	17	38	المعهد العالي للمهن التمريضية وتقنيات الصحة الحسيمة
ISPITS Béni Mellal	11	20	14	31	المعهد العالي للمهن التمريضية وتقنيات الصحة بني ملال
ISPITS Casablanca	18	26	31	68	المعهد العالي للمهن التمريضية وتقنيات الصحة الدار البيضاء
ISPITS Dakhla		1	13	28	المعهد العالي للمهن التمريضية وتقنيات الصحة الداخلة
ISPITS Errachidia	10	13	11	27	المعهد العالي للمهن التمريضية وتقنيات الصحة الرشيدية
ISPITS Essaouira	8	10	8	10	المعهد العالي للمهن التمريضية وتقنيات الصحة الصويرة
ISPITS Fès	38	54	66	121	المعهد العالي للمهن التمريضية وتقنيات الصحة فاس
ISPITS Guelmim	7	11	7	11	المعهد العالي للمهن التمريضية وتقنيات الصحة كلميم
ISPITS Kénitra	13	18	15	25	المعهد العالي للمهن التمريضية وتقنيات الصحة القنيطرة
ISPITS Laâyoune	11	19	16	44	المعهد العالي للمهن التمريضية وتقنيات الصحة العيون
ISPITS Marrakech	38	57	66	163	المعهد العالي للمهن التمريضية وتقنيات الصحة مراكش
ISPITS Meknès	23	36	23	36	المعهد العالي للمهن التمريضية وتقنيات الصحة مكناس
ISPITS Nador	6	8	7	20	المعهد العالي للمهن التمريضية وتقنيات الصحة الناظور
ISPITS Ouarzazate	2	9	5	23	المعهد العالي للمهن التمريضية وتقنيات الصحة ورزازات
ISPITS Oujda	26	47	26	47	المعهد العالي للمهن التمريضية وتقنيات الصحة وجدة
ISPITS Rabat	109	143	109	143	المعهد العالي للمهن التمريضية وتقنيات الصحة الرباط
ISPITS Safi	11	15	14	28	المعهد العالي للمهن التمريضية وتقنيات الصحة آسفي
ISPITS Settat	12	14	19	33	المعهد العالي للمهن التمريضية وتقنيات الصحة سطات
ISPITS Tanger	13	19	16	42	المعهد العالي للمهن التمريضية وتقنيات الصحة طنجة
ISPITS Taza	10	17	20	47	المعهد العالي للمهن التمريضية وتقنيات الصحة تازة
ISPITS Tétouan	20	28	21	42	المعهد العالي للمهن التمريضية وتقنيات الصحة تطوان
ISPITS Tiznit	5	13	8	27	المعهد العالي للمهن التمريضية وتقنيات الصحة تزنيت
Total	441	664	581	1165	المجموع

هيئة التدريس حسب الحقل المعرفي
Corps enseignant par champ disciplinaire

التكوين التربوي

Formation pédagogique

Etablissement	Permanents الدائمون		Global إجمالي		المؤسسة
	إناث Féminin	مجموع Total	إناث Féminin	مجموع Total	
CFIE Rabat	4	28	4	28	مركز تكوين مفتشي التعليم الرباط
COPE Rabat	6	22	6	22	مركز التوجيه والتخطيط التربوي الرباط
CRMEF Béni Mellal-Khénifra	7	73	7	73	المركز الجهوي لمهن التربية و التكوين بني ملال - خنيفرة
CRMEF Casablanca- Settat	67	235	67	235	المركز الجهوي لمهن التربية و التكوين الدار البيضاء- سطات
CRMEF Dakhla-Dued Ed-Dahab	1	8	1	8	المركز الجهوي لمهن التربية و التكوين الداخلة- وادي الذهب
CRMEF Darâa- Tafilalet	2	33	2	33	المركز الجهوي لمهن التربية و التكوين درعة- تافيلالت
CRMEF l'Oriental	20	87	20	87	المركز الجهوي لمهن التربية و التكوين الشرق
CRMEF Fès- Meknès	39	223	39	223	المركز الجهوي لمهن التربية و التكوين فاس- مكناس
CRMEF Guelmim- Oued Noun	4	14	4	17	المركز الجهوي لمهن التربية و التكوين كلميم- واد النون
CRMEF Laâyoune-Sakia El Hamra	2	24	2	24	المركز الجهوي لمهن التربية و التكوين العيون- الساقية الحمراء
CRMEF Marrakech- Safi	29	158	29	158	المركز الجهوي لمهن التربية و التكوين مراكش- أسفي
CRMEF Rabat-Sale-Kénitra	62	115	62	206	المركز الجهوي لمهن التربية و التكوين الرباط- سلا- القنيطرة
CRMEF Souss- Massa	8	95	9	104	المركز الجهوي لمهن التربية و التكوين سوس- ماسة
CRMEF Tanger- Tétouan- Al Hoceima	23	107	23	107	المركز الجهوي لمهن التربية و التكوين طنجة- تطوان- الحسيمة
Total	274	1222	275	1325	المجموع

رياضة

Sport

Etablissement	Permanents الدائمون		Global إجمالي		المؤسسة
	إناث Féminin	مجموع Total	إناث Féminin	مجموع Total	
IRFCJS Salé	9	30	15	58	المعهد الملكي لتكوين أطر الشبيبة والرياضة سلا
Total	9	30	15	58	المجموع

تكوين الأطر

FORMATION DES CADRES

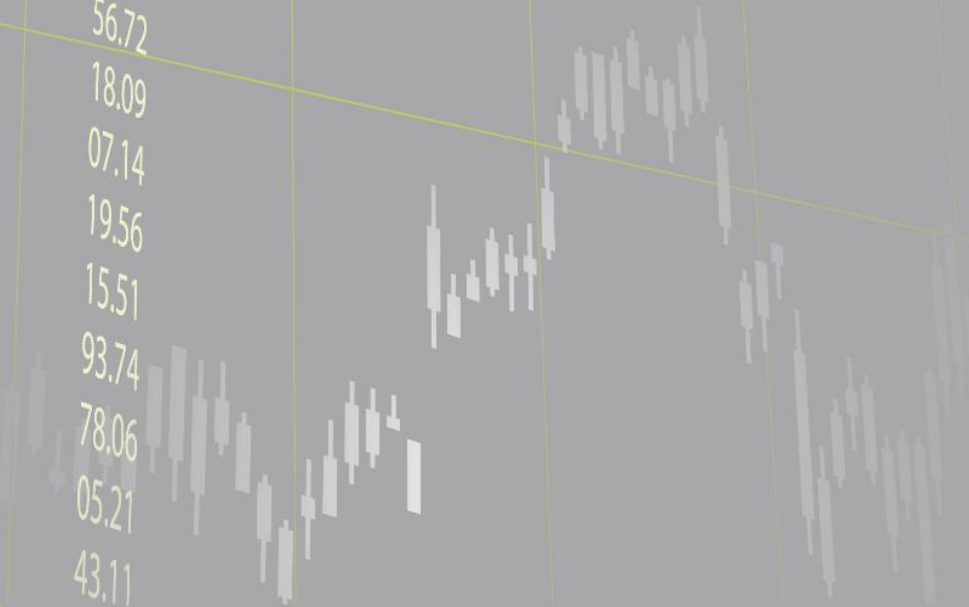
هيئة الإدارة

Corps Administratif

38.065
43.125
8.111
7.591
5.266
2.251
725
123

11.79
07.14
08.94
50.36
22.21
43.25
08.95
20.51
56.72
18.09
07.14
19.56
15.51
93.74
78.06
05.21
43.11

50.36
32.08
11.79
78.06
18.11
20.25
25.725



هيئة الإدارة حسب الحقل المعرفي
Corps administratif par champ disciplinaire

Champ disciplinaire	إناث Féminin	إجمالي Global	الحقل المعرفي
Sciences juridiques, économiques et de gestion	122	253	العلوم القانونية والاقتصادية و التسيير
Lettres, sciences humaines et arts	102	244	الآداب والعلوم الإنسانية والفنون
Sciences et techniques	415	1093	العلوم و التقنيات
Sciences de la santé	166	319	علوم الصحة
Formation pédagogique	106	322	التكوين التربوي
Sport	27	68	رياضة
Total	938	2299	المجموع

العلوم القانونية والاقتصادية و التسيير
Sciences juridiques, économiques et de gestion

Etablissement	إناث Féminin	إجمالي Global	المؤسسة
ENSA Rabat	18	36	المدرسة الوطنية العليا للإدارة الرباط
ISCAE Casablanca	30	68	المعهد العالي للتجارة وإدارة المقاولات الدار البيضاء
ISCAE Rabat	5	9	المعهد العالي للتجارة وإدارة المقاولات الرباط
ISIT Tanger	29	62	المعهد العالي الدولي للسياحة طنجة
ISM Rabat	40	78	المعهد العالي للقضاء الرباط
Total	122	253	المجموع

الآداب والعلوم الإنسانية والفنون
Lettres, sciences humaines et arts

Etablissement	إناث Féminin	إجمالي Global	المؤسسة
AAT Casablanca	1	8	أكاديمية الفنون التقليدية الدار البيضاء
EDHH Rabat	24	48	مؤسسة دار الحديث الحسنية الرباط
ESI Casablanca	1	3	مدرسة العلوم الإسلامية الدار البيضاء
I-Mohammed VI-FIMM Rabat	14	33	معهد محمد السادس لتكوين الأئمة والمرشدين والمرشدات الرباط
I-Mohammed V-LEC Rabat	3	10	معهد محمد السادس للقراءات والدراسات القرآنية الرباط
INAS Tanger	11	19	المعهد الوطني للعمل الاجتماعي طنجة
INBA Tétouan	4	8	المعهد الوطني للفنون الجميلة تطوان
INSAP Rabat	8	21	المعهد الوطني لعلوم الآثار والتراث الرباط
ISADAC Rabat	8	19	المعهد العالي للفن المسرحي والتنشيط الثقافي الرباط
ISIC Rabat	9	26	المعهد العالي للإعلام والاتصال الرباط
JAQ Fès		3	جامع القرويين فاس
PUQ Fès	19	46	رئاسة جامعة القرويين فاس
Total	102	244	المجموع

هيئة الإدارة حسب الحقل المعرفي
Corps administratif par champ disciplinaire

العلوم و التقنيات
Sciences et techniques

Etablissement	إناث Féminin	إجمالي Global	المؤسسة
AIAC Casablanca	20	51	أكاديمية محمد السادس الدولية للطيران المدني الدار البيضاء
EHTP Casablanca	27	60	المدرسة الحسنية للأشغال العمومية الدار البيضاء
ENA Meknès	30	119	المدرسة الوطنية للفلاحة مكناس
ENA Agadir	3	6	المدرسة الوطنية للهندسة المعمارية أكادير
ENA Fès	3	10	المدرسة الوطنية للهندسة المعمارية فاس
ENA Marrakech	4	10	المدرسة الوطنية للهندسة المعمارية مراكش
ENA Rabat	14	35	المدرسة الوطنية للهندسة المعمارية الرباط
ENA Tétouan	2	7	المدرسة الوطنية للهندسة المعمارية تطوان
ENFI Salé	12	38	المدرسة الوطنية للغابوية للمهندسين سلا
ENSM Rabat	35	94	المدرسة الوطنية العليا للمعادن الرباط
ERA Marrakech	-	-	المدرسة الملكية الجوية مراكش
ERN Casablanca		5	المدرسة الملكية البحرية الدار البيضاء
ESI Rabat	13	24	مدرسة علوم المعلومات الرباط
ESITH Casablanca	29	68	المدرسة العليا لصناعات النسيج والألبسة الدار البيضاء
IAV Rabat	143	313	معهد الحسن الثاني للزراعة والبيطرة الرباط
INAU Rabat	9	30	المعهد الوطني للتهيئة والتعمير الرباط
INPT Rabat	26	60	المعهد الوطني للبريد والمواصلات الرباط
INSEA Rabat	12	57	المعهد الوطني للإحصاء والاقتصاد التطبيقي الرباط
ISEM Casablanca	20	48	المعهد العالي للدراسات البحرية الدار البيضاء
ISMAC Rabat	6	12	المعهد العالي لمهن السمعي البصري و السينما الرباط
ISPM Agadir	7	46	المعهد العالي للصيد البحري أكادير
Total	415	1093	المجموع

هيئة الإدارة حسب الحقل المعرفي
Corps administratif par champ disciplinaire

علوم الصحة
Sciences de la santé

Etablissement	إناث Féminin	إجمالي Global	المؤسسة
ENSP Rabat	16	27	المدرسة الوطنية للصحة العمومية الرباط
ISPITS Agadir	7	15	المعهد العالي للمهن التمريضية وتقنيات الصحة أكادير
ISPITS Al Hoceima	4	7	المعهد العالي للمهن التمريضية وتقنيات الصحة الحسيمة
ISPITS Béni Mellal	2	6	المعهد العالي للمهن التمريضية وتقنيات الصحة بني ملال
ISPITS Casablanca	10	15	المعهد العالي للمهن التمريضية وتقنيات الصحة الدار البيضاء
ISPITS Dakhla		2	المعهد العالي للمهن التمريضية وتقنيات الصحة الداخلة
ISPITS Errachidia	3	7	المعهد العالي للمهن التمريضية وتقنيات الصحة الرشيدية
ISPITS Essaouira	1	3	المعهد العالي للمهن التمريضية وتقنيات الصحة الصويرة
ISPITS Fès	13	27	المعهد العالي للمهن التمريضية وتقنيات الصحة فاس
ISPITS Guelmim	3	8	المعهد العالي للمهن التمريضية وتقنيات الصحة كلميم
ISPITS Kénitra	11	16	المعهد العالي للمهن التمريضية وتقنيات الصحة القنيطرة
ISPITS Laâyoune	11	25	المعهد العالي للمهن التمريضية وتقنيات الصحة العيون
ISPITS Marrakech	12	25	المعهد العالي للمهن التمريضية وتقنيات الصحة مراكش
ISPITS Meknès	9	16	المعهد العالي للمهن التمريضية وتقنيات الصحة مكناس
ISPITS Nador	3	4	المعهد العالي للمهن التمريضية وتقنيات الصحة الناظور
ISPITS Ouarzazate	1	4	المعهد العالي للمهن التمريضية وتقنيات الصحة ورزازات
ISPITS Oujda	11	20	المعهد العالي للمهن التمريضية وتقنيات الصحة وجدة
ISPITS Rabat	31	49	المعهد العالي للمهن التمريضية وتقنيات الصحة الرباط
ISPITS Safi	2	4	المعهد العالي للمهن التمريضية وتقنيات الصحة أسفي
ISPITS Settat		2	المعهد العالي للمهن التمريضية وتقنيات الصحة سطات
ISPITS Tanger	3	6	المعهد العالي للمهن التمريضية وتقنيات الصحة طنجة
ISPITS Taza	4	10	المعهد العالي للمهن التمريضية وتقنيات الصحة تازة
ISPITS Tétouan	8	15	المعهد العالي للمهن التمريضية وتقنيات الصحة تطوان
ISPITS Tiznit	1	6	المعهد العالي للمهن التمريضية وتقنيات الصحة تزنيت
Total	166	319	المجموع

هيئة الإدارة حسب الحقل المعرفي
Corps administratif par champ disciplinaire

التكوين التربوي
Formation pédagogique

Etablissement	إناث Féminin	إجمالي Global	المؤسسة
CFIE Rabat	5	17	مركز تكوين مفتشي التعليم الرباط
COPE Rabat	3	10	مركز التوجيه والتخطيط التربوي الرباط
CRMEF Béni Mellal-Khénifra	3	13	المركز الجهوي لمهن التربية و التكوين بني ملال - خنيفرة
CRMEF Casablanca- Settat	30	57	المركز الجهوي لمهن التربية و التكوين الدار البيضاء- سطات
CRMEF Dakhla-Oued Ed-Dahab		1	المركز الجهوي لمهن التربية و التكوين الداخلة- وادي الذهب
CRMEF Darâa- Tafilalet	1	15	المركز الجهوي لمهن التربية و التكوين درعة- تافيلالت
CRMEF l'Oriental	8	29	المركز الجهوي لمهن التربية و التكوين الشرق
CRMEF Fès- Meknès	23	55	المركز الجهوي لمهن التربية و التكوين فاس- مكناس
CRMEF Guelmim- Oued Noun		8	المركز الجهوي لمهن التربية و التكوين كلميم- واد النون
CRMEF Laâyoune-Sakia El Hamra	2	12	المركز الجهوي لمهن التربية و التكوين العيون- الساقية الحمراء
CRMEF Marrakech- Safi	14	37	المركز الجهوي لمهن التربية و التكوين مراكش- آسفي
CRMEF Rabat-Sale-Kénitra	2	25	المركز الجهوي لمهن التربية و التكوين الرباط- سلا- القنيطرة
CRMEF Souss- Massa	5	23	المركز الجهوي لمهن التربية و التكوين سوس- ماسة
CRMEF Tanger- Tétouan- Al Hoceima	10	20	المركز الجهوي لمهن التربية و التكوين طنجة- تطوان- الحسيمة
Total	106	322	المجموع

رياضة
Sport

Etablissement	إناث Féminin	إجمالي Global	المؤسسة
IRFCJS Salé	27	68	المعهد الملكي لتكوين أطر الشبيبة والرياضة سلا
Total	27	68	المجموع

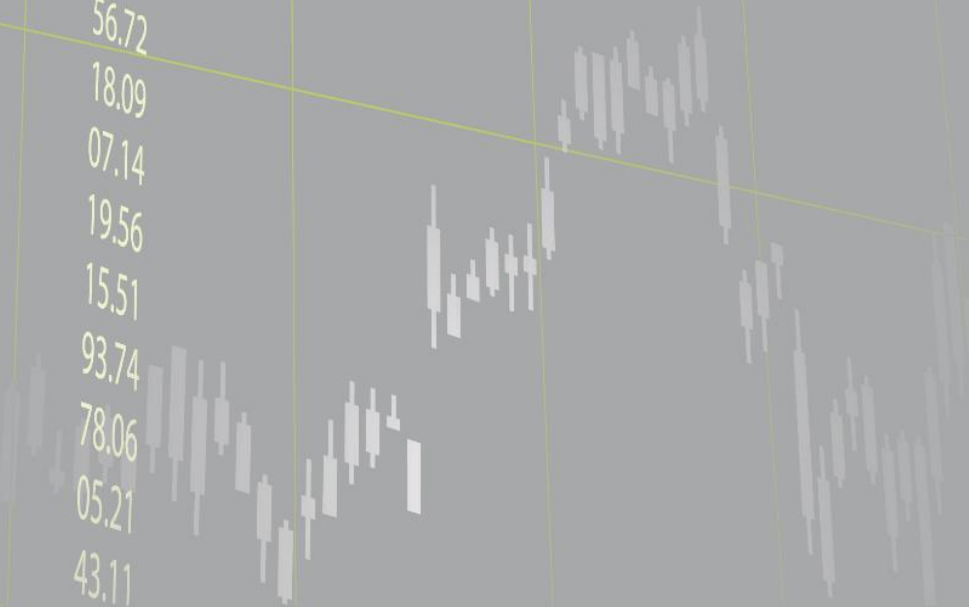
التعليم العالي الخاص

ENSEIGNEMENT SUPÉRIEUR PRIVÉ

38.065
43.125
8.111
7.591
5.266
2.251
725
123

11.79
07.14
08.94
50.36
22.21
43.25
08.95
20.51
56.72
18.09
07.14
19.56
15.51
93.74
78.06
05.21
43.11

59.36
32.08
11.78
78.06
18.11
20.25
25.725



التعليم العالي الخاص

ENSEIGNEMENT SUPÉRIEUR PRIVÉ

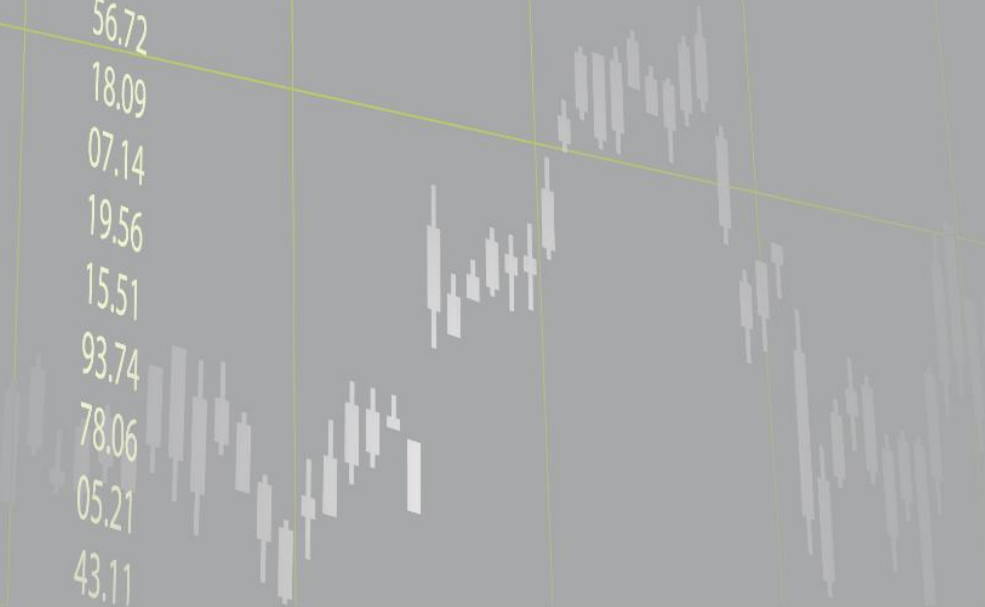
المؤسسات

Établissements

38.065
43.125
8.111
7.591
5.266
2.251
725
123

11.79
07.14
08.94
50.36
22.21
43.25
08.95
20.51
56.72
18.09
07.14
19.56
15.51
93.74
78.06
05.21
43.11

59.36
32.08
11.78
78.06
18.11
20.25
25.75



لائحة مؤسسات التعليم العالي الخاص 2021-2020
Liste des établissements de l'enseignement supérieur privé 2020-2021

المؤسسات الخاصة غير التابعة للجامعات
Etablissements privés ne relevant pas des Universités

Établissement	Abréviation	المؤسسة
ADALIA School of Business Casablanca	ADALIA Casablanca	مدرسة الاعمال الدار البيضاء
Ecole de Management et d'Administration des Affaires Agadir	EMAA Agadir	مدرسة التدبير و إدارة الأعمال أكادير
Ecole des Hautes Etudes Commerciales et Informatiques Casablanca	HECI Casablanca	مدرسة الدراسات العليا التجارية و المعلوماتية الدار البيضاء
Ecole des Hautes Etudes Commerciales et Informatiques Fès	HECI Fès	مدرسة الدراسات العليا التجارية و المعلوماتية فاس
Ecole des Hautes Etudes Commerciales et Informatiques Kénitra	HECI Kénitra	مدرسة الدراسات العليا التجارية و المعلوماتية القنيطرة
Ecole des Hautes Etudes Commerciales et Informatiques Meknès	HECI Meknès	مدرسة الدراسات العليا التجارية و المعلوماتية مكناس
Ecole des Hautes Etudes Commerciales et Informatiques Oujda	HECI Oujda	مدرسة الدراسات العليا التجارية و المعلوماتية وجدة
Ecole des Hautes Etudes Commerciales et Informatiques Rabat	HECI Rabat	مدرسة الدراسات العليا التجارية و المعلوماتية الرباط
Ecole des Hautes Etudes Comptables et Financières Fès	HECF Fès	معهد الدراسات العليا المحاسبية و المالية فاس
Ecole des Hautes Etudes Comptables et Financières Meknès	HECF Meknès	معهد الدراسات العليا المحاسبية و المالية مكناس
Ecole des Hautes Etudes de Commerce Rabat	HEC Rabat	مدرسة الدراسات العليا للتجارة الرباط
Ecole des Hautes Etudes de l'Ingénierie Commerciale et Management Kénitra	EHESICOM Kénitra	مدرسة الدراسات العليا للهندسة التجارية و التدبير القنيطرة
Ecole des Hautes Etudes Economiques, Commerciales et d'Ingénierie Marrakech	HEEC Marrakech	مدرسة الدراسات العليا الاقتصادية و التجارية و الهندسية مراكش
Ecole des Hautes Etudes Poly Management Oujda	HEP Management Oujda	مدرسة الدراسات العليا المتعدد في إدارة الأعمال وجدة
Ecole des Métiers, de Commerce, de Gestion et d'Informatique Privée Tanger	EMCGI Tanger	مدرسة المهن في التجارة و التدبير و المعلومات الخاصة طنجة
Ecole des Sciences Economiques et Commerciales Salé	ESSEC Salé	مدرسة العليا العلوم الاقتصادية و التجارية سلا
Ecole Marocaine de Banque et de Commerce International Rabat	EMBCI Rabat	المدرسة المغربية للبنك و التجارة العالمية الرباط
Ecole Marocaine Supérieure d'Informatique et Gestion Meknès	EMSIG Meknès	المدرسة العليا المغربية للإعلاميات و التدبير مكناس
Ecole Supérieure de Business Privée Berrechid	ESB Berrechid	المدرسة العليا الخاصة للأعمال برشيد
Ecole Supérieure de Commerce et de Gestion des Affaires Privée Tanger	ESCGA Tanger	المدرسة العليا الخاصة للتجارة و تدبير الأعمال طنجة
Ecole Supérieure de Communication et de Publicité Casablanca	Com'Sup Casablanca	المدرسة العليا للتواصل و الإشهار الدار البيضاء
Ecole Supérieure de Finance et d'Audit Tanger	FINAN SUP Tanger	المدرسة العليا للمالية و التدقيق طنجة
Ecole Supérieure de Management, du Commerce et d'Informatique Fès	Sup-Management Fès	المدرسة العليا للتدبير و التجارة و الإعلاميات فاس
Ecole Supérieure de Management du Sud Privée Agadir	ESMS Agadir	المدرسة العليا الخاصة للتدبير بالجنوب أكادير
Ecole Supérieure de Management et de Communication Casablanca	ESMC Casablanca	المدرسة العليا للتدبير و الاتصال الدار البيضاء
Ecole Supérieure de Management et de Gestion des Ressources Humaines Casablanca	SUP'RH Casablanca	المدرسة العليا للتدبير و تدبير الموارد البشرية الدار البيضاء
Ecole Supérieure de Management et de Technologie Informatique Appliqués Marrakech	ESMA Marrakech	المدرسة العليا للتدبير و تكنولوجيا المعلومات التطبيقية مراكش
Ecole Supérieure de Management et d'Ingénierie de l'Orient Taza	Orient Sup de Management Taza	المدرسة العليا للتدبير و الهندسة للشرق تازة
Ecole Supérieure des Affaires Casablanca	ESAC Casablanca	المدرسة العليا للأعمال الدار البيضاء
Ecole Supérieure des Etudes Juridiques et Economiques Mohammadia	ESEJE Mohammadia	المدرسة العليا للدراسات القانونية و الاقتصادية المحمدية
Ecole Supérieure des Sciences Commerciales et de Gestion Tanger	ESSCG Tanger	المدرسة العليا للعلوم التجارية و التدبير طنجة
Ecole Supérieure des Sciences Economiques et de Management Casablanca	ESSEM Casablanca	المدرسة العليا للعلوم الاقتصادية و التدبير الدار البيضاء
Ecole Supérieure du Management des Entreprises du Détroit Tanger	MEDSUP Management Tanger	المدرسة العليا لإدارة أعمال المقاولات بالبوغاز طنجة
Ecole Supérieure Internationale de Gestion Casablanca	ESIG Casablanca	المدرسة العليا الدولية لتدبير الدار البيضاء
Ecole Supérieure Privée des Hautes Etudes Managériales Tanger	HEMT Tanger	المدرسة العليا الخاصة للدراسات العليا في ادارة الأعمال طنجة

لائحة مؤسسات التعليم العالي الخاص 2020-2021
Liste des établissements de l'enseignement supérieur privé 2020-2021

المؤسسات الخاصة غير التابعة للجامعات
Etablissements privés ne relevant pas des Universités

Établissement	Abréviation	المؤسسة
EDGE Private Business School Casablanca	EDGE Casablanca	المدرسة الخاصة للأعمال الدار البيضاء
EMLC business school Casablanca	EMLC Casablanca	مدرسة الأعمال الدار البيضاء
ESCA Ecole de Management Casablanca	ESCA Casablanca	مدرسة إدارة الأعمال الدار البيضاء
ESLSCA, Business School Rabat	ESLSCA Rabat	مدرسة الأعمال الرباط
Grande Ecole de Commerce Marrakech	GECM Marrakech	المدرسة الكبرى للتجارة مراكش
Groupe Ecole Supérieure de Gestion - Casablanca	ESG Casablanca	مجموعة المدارس العليا للتسيير الدار البيضاء
Hautes Etudes de Commerce de Gestion et d'Informatique Kénitra	HECGI Kénitra	المدرسة العليا للتجارة والتدبير والاعلاميات القنيطرة
Institut des Hautes Etudes Bancaires, Financières et Managériales Casablanca	HBFG Casablanca	معهد الدراسات العليا البنكية والمالية والتدبيرية الدار البيضاء
Institut des Hautes Etudes Bancaires, Financières et Managériales Oujda	HBFG Oujda	معهد الدراسات العليا البنكية والمالية والتدبيرية وجدة
Institut des Hautes Etudes de Management Fès	HEM Fès	معهد الدراسات العليا في التدبير فاس
Institut des Hautes Etudes de Management Casablanca	HEM Casablanca	معهد الدراسات العليا في التدبير الدار البيضاء
Institut des Hautes Etudes de Management Marrakech	HEM Marrakech	معهد الدراسات العليا في التدبير مراكش
Institut des Hautes Etudes de Management Rabat	HEM Rabat	معهد الدراسات العليا في التدبير الرباط
Institut Supérieur de Comptabilité, d'Administration et de Commerce Kénitra	ICACSUP Kénitra	المعهد العالي للمحاسبة والإدارة والتجارة القنيطرة
Institut Supérieur de Gestion Casablanca	ISG Casablanca	المعهد العالي للتسيير الدار البيضاء
Institut Supérieur de Gestion et de Commerce Casablanca	ISGC Casablanca	المعهد العالي للتسيير والتجارة الدار البيضاء
Institut Supérieur de Management, d'Administration et de Génie Informatique Rabat	ISMAGI Rabat	المعهد العالي للتدبير والإدارة وهندسة المعلومات الرباط
Institut Supérieur de Management et des Médias Tanger	SUP/MM Tanger	المعهد العالي للتدبير ووسائل الإعلام طنجة
Institut Supérieur des Hautes Etudes en Développement Durable Rabat	ISHEDD Rabat	المعهد العالي للدراسات العليا في التنمية المستدامة الرباط
Institut Supérieur d'Ingénierie et des Affaires Casablanca	ISGA Casablanca	المعهد العالي الخاص للهندسة والأعمال الدار البيضاء
Institut Supérieur d'Ingénierie et des Affaires Fès	ISGA Fès	المعهد العالي الخاص للهندسة والأعمال فاس
Institut Supérieur d'Ingénierie et des Affaires Marrakech	ISGA Marrakech	المعهد العالي الخاص للهندسة والأعمال مراكش
Institut Supérieur d'Ingénierie et des Affaires Rabat	ISGA Rabat	المعهد العالي الخاص للهندسة والأعمال الرباط
Institut Supérieur du Transport et de la Logistique Casablanca	ISTL Casablanca	المعهد العالي للنقل واللوجستيك الدار البيضاء
Institute for Leadership and communication Studies Rabat	ILCS Rabat	معهد الدراسات للغات والتواصل الرباط
International Institute for Higher Education in Morocco Rabat	IIHEM Rabat	المعهد الدولي للدراسات العليا بالمغرب الرباط
Moroccan Computer Sciences And Management Business School Private Mohammadia	MMBS Mohammadia	المدرسة المغربية الخاصة لعلوم الحاسوب وإدارة الأعمال المحمدية
Ostelea Rabat, School of Tourism and hospitality Rabat	OSTELEA Rabat	مدرسة السياحة والضيافة الرباط
Private International Institut of Management And Technologie Rabat	PIIMT Rabat	المعهد العالي الخاص للإدارة والتكنولوجيا الرباط
Private International Institute of Management and Technology Casablanca	PIIMT Casablanca	المعهد العالي الخاص للإدارة والتكنولوجيا الدار البيضاء
Sup de co Ecole Supérieure de Commerce Marrakech	Sup de co Marrakech	المدرسة العليا للتجارة مراكش
Superior Institutions of Sciences and Technology Rabat	SIST Rabat	المعهد العالي للعلوم والتكنولوجيا الرباط
Superior Institutions of Sciences and Technology Tanger	SIST Tanger	المعهد العالي للعلوم والتكنولوجيا طنجة
Toulouse Business School Casablanca	TSB Casablanca	مدرسة الأعمال الدار البيضاء
Ecole Supérieure de Design Casablanca	Art com- sup Casablanca	المدرسة العليا للتصميم الدار البيضاء
Ecole Supérieure de Design et des Arts Visuels Casablanca	ESDAV Casablanca	المدرسة العليا للتصميم والفنون البصرية الدار البيضاء
Ecole Supérieure de Design Rabat	Art com sup Rabat	المدرسة العليا للتصميم الرباط

لائحة مؤسسات التعليم العالي الخاص 2020-2021
Liste des établissements de l'enseignement supérieur privé 2020-2021

المؤسسات الخاصة غير التابعة للجامعات
Etablissements privés ne relevant pas des Universités

Établissement	Abréviation	المؤسسة
Ecole Supérieure de Journalisme et de Communication Casablanca	ESJC Casablanca	المدرسة العليا للصحافة والاتصال الدار البيضاء
Ecole Supérieure des Arts Visuels Privée Marrakech	ESAV Marrakech	المدرسة العليا الخاصة للفنون البصرية مراكش
Institut Supérieur du Journalisme et de Communication Casablanca	ISJC Casablanca	المعهد العالي للصحافة والتواصل الدار البيضاء
Institut Supérieur du Journalisme et de l'Information Marrakech	IFJSUP Marrakech	المعهد العالي للصحافة والإعلام مراكش
Institut Supérieur du Journalisme et de l'Information Casablanca	IFJSUP Casablanca	المعهد العالي للصحافة والإعلام الدار البيضاء
Ecole des Hautes Etudes d'Ingénierie Oujda	EHEID Oujda	معهد الدراسات العليا في الهندسة وجدة
Ecole des Nouvelles Sciences et Ingénierie Tanger	ENSIT Tanger	مدرسة الهندسة والعلوم الحديثة طنجة
Ecole d'Ingénierie en Génie des Systèmes Industriels Casablanca	EIGSICA Casablanca	مدرسة الهندسة في هندسة النظم الصناعية الدار البيضاء
Ecole Marocaine des Sciences de l'Ingénieur en Informatique de Gestion et en Informatique Industrielle Casablanca	EMSI Casablanca	المدرسة المغربية لعلوم المهندس في إعلاميات التسيير والإعلاميات الصناعية الدار البيضاء
Ecole Marocaine des Sciences de l'Ingénieur en Informatique de Gestion et en Informatique Industrielle Marrakech	EMSI Marrakech	المدرسة المغربية لعلوم المهندس في إعلاميات التسيير والإعلاميات الصناعية مراكش
Ecole Marocaine des Sciences de l'Ingénieur en Informatique de Gestion et en Informatique Industrielle Rabat	EMSI Rabat	المدرسة المغربية لعلوم المهندس في إعلاميات التسيير والإعلاميات الصناعية الرباط
Ecole Marocaine des Sciences de l'Ingénieur en Informatique de Gestion et en Informatique Industrielle Tanger	EMSI Tanger	المدرسة المغربية لعلوم المهندس في معلومات التسيير والمعلومات الصناعية طنجة
Ecole Marocaine d'Ingénierie Rabat	EMG Rabat	المدرسة المغربية للهندسة الرباط
Ecole Polyvalente Supérieure d'Informatique et d'Électronique et de Management Fès	EPSIEL.M Fès	المدرسة العليا متعددة التخصصات للإعلاميات والإلكترونيات والتدبير فاس
Ecole Supérieure d'Architecture d'Intérieur Marrakech	ESAI Marrakech	المدرسة العليا للهندسة الداخلية مراكش
Ecole Supérieure d'Ingénierie Automobile et Aéronautique Fès	ESIZA Fès	المدرسة العليا لهندسة السيارات والطيران فاس
Ecole Supérieure d'Ingénierie en Génie Civil Privée Oujda	ESIGCP Oujda	المدرسة العليا الخاصة للهندسة المدنية وجدة
Ecole Supérieure d'Architecture d'Intérieur Rabat	ESAI Rabat	المدرسة العليا للهندسة الداخلية الرباط
Ecole Supérieure de l'Aéronautique et la Haute Technologie Casablanca	AEROSUP Casablanca	المدرسة العليا للطيران والتكنولوجيا العالية الدار البيضاء
Ecole Supérieure de Génie Civil et des Nouvelles Technologies Meknès	ESGCNT Meknès	المدرسة العليا للهندسة المدنية والتكنولوجيا الحديثة مكناس
Ecole Supérieure de Management, Informatique et Télécommunication Meknès	SUPMTI Meknès	المدرسة العليا للتدبير والإعلاميات والاتصالات مكناس
Ecole Supérieure de Management, Informatique et Télécommunication Béni Mellal	SUPMTI Béni Mellal	المدرسة العليا للإدارة والمعلومات والاتصال بني ملال
Ecole Supérieure de Management, Informatique et Télécommunication Rabat	SUPMTI Rabat	المدرسة العليا للتدبير، الإعلاميات والاتصال الرباط
Ecole Supérieure de Management Informatique et Télécommunications Oujda	SUPMTI Oujda	المدرسة العليا للتدبير المعلوماتي والاتصالات وجدة
Ecole Supérieure de Rabat en Management et Ingénierie Rabat	ESRMI Rabat	المدرسة العليا بالرباط للتدبير والهندسة الرباط
Ecole Supérieure de Télécommunication et de Management Fès	SUPTEMA Fès	المدرسة العليا للاتصالات والتدبير فاس
Ecole Supérieure des Hautes Etudes en Technologie de l'Information et de la Communication Privée Casablanca	Sup Technology Casablanca	المدرسة العليا الخاصة للدراسات العليا في تكنولوجيا الإعلام والتواصل الدار البيضاء
Ecole Supérieure des Multimédia, Informatique et Réseaux Casablanca	SUPEMIR Casablanca	المدرسة العليا للوسائط والمعلومات والشبكات الدار البيضاء
Ecole Supérieure des Réseaux Informatiques et de Management Settat	ESRIM Settat	المدرسة العليا لشبكة الإعلاميات والتدبير سطات
Ecole Supérieure des Sciences et Technologies de l'Ingénierie Rabat	ESSIT Rabat	المدرسة العليا للعلوم وتكنولوجيا الهندسة الرباط
Ecole Supérieure des Sciences Techniques et de Management Tanger	SUPTM Tanger	المدرسة العليا للعلوم التقنية والتدبير طنجة

لائحة مؤسسات التعليم العالي الخاص 2021-2020
Liste des établissements de l'enseignement supérieur privé 2020-2021

المؤسسات الخاصة غير التابعة للجامعات
Etablissements privés ne relevant pas des Universités

Établissement	Abréviation	المؤسسة
Ecole Supérieure d'Ingénierie en Sciences Appliquées Fès	ESISA Fès	المدرسة العليا للهندسة في العلوم التطبيقية فاس
Ecole Supérieure d'Ingénierie Informatique et Multimédia Casablanca	ESZIM Casablanca	المدرسة العليا للهندسة المعلوماتية والوسائط المتعددة الدار البيضاء
Ecole Supérieure en Ingénierie d'Information, Télécommunication, Management et Génie Civil Casablanca	ESTEM Casablanca	المدرسة العليا للهندسة الإعلام والاتصالات والإدارة والهندسة المدنية الدار البيضاء
Ecoles des Hautes Etudes des Sciences et Techniques de l'Ingénierie et du Management Privée Casablanca	HESTIM Casablanca	المدرسة الخاصة للدراسات العليا في العلوم وتقنيات الهندسة والتدبير الدار البيضاء
High Technology School in Morocco Rabat	HIGH-TECH Rabat	المدرسة العليا للتكنولوجيا بالمغرب الرباط
Institut Polytechnique Privé Casablanca	IPP Casablanca	المعهد الخاص متعدد التقنيات الدار البيضاء
Institut Privé des Hautes Etudes Marocaines d'Ingénierie Casablanca	HEM Engineering School Casablanca	المعهد الخاص للدراسات العليا المغربية للهندسة الدار البيضاء
Institut Supérieur de Formation en Technologie Alimentaire et Biopharmaceutique Casablanca	ISFORT Casablanca	المعهد العالي للتكوين في تكنولوجيا التغذية والصيدلانية الإحيائية الدار البيضاء
Institut Supérieur des sciences de Technologie Casablanca	SIST Casablanca	المعهد العالي للعلوم والتكنولوجيا الدار البيضاء
Institut Supérieur du Génie Appliqué Casablanca	IGA Casablanca	المعهد العالي للهندسة التطبيقية الدار البيضاء
Institut Supérieur Privé de Génie Informatique Tétouan	SUP ISI Tétouan	المعهد العالي الخاص لهندسة المعلومات تطوان
Institut Supérieur Privé des Sciences de l'Ingénieur Rabat	Technologia Privée Rabat	المعهد العالي الخاص لعلوم المهندس الرباط
Institut Supérieur Vinci d'Ingénierie Informatique et Réseaux de Télécommunications Rabat	ISVIRT Rabat	المعهد العالي فانسي للهندسة المعلوماتية وشبكات الاتصال الرباط
MED Métiers- Institut Supérieur Privé des Métiers Industriels Tanger	Med Metiers Tanger	المعهد العالي الخاص للمهن الصناعية طنجة
The International Institute Of information Technologie Casablanca	SUPINFO Casablanca	المعهد الدولي لتكنولوجيات المعلومات الدار البيضاء
The International Institute Of information Technologie Rabat	SUPINFO Rabat	المعهد الدولي لتكنولوجيات المعلومات الرباط
YNGREA Maroc Ecole d'Ingénierie Privée Rabat	YNGREA Maroc Rabat	المدرسة الخاصة للهندسة الرباط
Ecole des Hautes Etudes de Biotechnologie et de Santé Privée Casablanca	EHEB Casablanca	مدرسة الدراسات العليا في البيو تكنولوجيا والصحة الخاصة الدار البيضاء
Ecole Supérieure de Kinésithérapie Casablanca	ESK Casablanca	المدرسة العليا للترويض الطبي الدار البيضاء
Ecole Supérieure de Psychologie Casablanca	ESP Casablanca	المدرسة العليا لعلم النفس الدار البيضاء
Ecole Supérieure des Sciences de la Santé Casablanca	ESSS Casablanca	المدرسة العليا لعلوم الصحة الدار البيضاء
Ecole Supérieure d'Ingénierie de la santé et de Management de Projets Casablanca	ESISMP Casablanca	المدرسة العليا للهندسة الصحة و تدبير المشاريع الدار البيضاء
Ecole Supérieure d'Optique Appliquée et du Paramédicale privé Rabat	ESD Rabat	المدرسة العليا الخاصة للبصريات التطبيقية والتمريض الرباط
Ecole Supérieure d'Optique et de Lunetterie Fès	ESOL Fès	المدرسة العليا للبصريات والنظارات فاس
Haute Ecole de Kinésithérapie Casablanca	HEK Casablanca	المدرسة العليا للترويض الطبي الدار البيضاء
Institut des Hautes Etudes en Paramédicales et Sociales Casablanca	IHEPS Casablanca	معهد الدراسات العليا شبه الطبية والاجتماعية الدار البيضاء
Institut des Hautes Etudes en Paramédical du Sud Marrakech	IHEP Marrakech	معهد الدراسات العليا شبه الطبية مراكش
Institut Spécialisé Privé des Sciences de la Santé Casablanca	ISPS Casablanca	المعهد المتخصص الخاص لعلوم الصحة الدار البيضاء
Institut Supérieur des Etudes de la Santé Mohammadia	ISESMO Mohammadia	المعهد العالي للدراسات الصحية المحمدية
Institut Supérieur d'Optique Théorique et Appliquée Privé Casablanca	ISOTA Casablanca	المعهد العالي الخاص للبصريات النظرية والتطبيقية الدار البيضاء
Institut Supérieur Maghrébin d'Optique et d'Optométrie Casablanca	ISMDO Casablanca	المعهد العالي المغربي للبصريات والمبصريات الدار البيضاء

لائحة مؤسسات التعليم العالي الخاص 2020-2021
Liste des établissements de l'enseignement supérieur privé 2020-2021

الجامعات الخاصة

Universités privées

المؤسسة	أبreviation	المؤسسة
جامعة مونديابوليس الدار البيضاء		جامعة مونديابوليس الدار البيضاء
Université Mundiapolis Casablanca		جامعة مونديابوليس الدار البيضاء
مدرسة مونديابوليس الخاصة للهندسة الدار البيضاء	EIM Casablanca	مدرسة مونديابوليس الخاصة للهندسة الدار البيضاء
Ecole d'Ingénierie Mundiapolis Privée Casablanca	EIM Casablanca	مدرسة مونديابوليس الخاصة للهندسة الدار البيضاء
كلية مونديابوليس الخاصة لعلوم الصحة الدار البيضاء	FMSS Casablanca	كلية مونديابوليس الخاصة لعلوم الصحة الدار البيضاء
Faculté Mundiapolis privée des Sciences de la Santé Casablanca	FMSS Casablanca	كلية مونديابوليس الخاصة لعلوم الصحة الدار البيضاء
الكلية الخاصة مونديابوليس لإدارة الأعمال الدار البيضاء	FMM Casablanca	الكلية الخاصة مونديابوليس لإدارة الأعمال الدار البيضاء
Faculté Privée Mundiapolis de Management Casablanca	FMM Casablanca	الكلية الخاصة مونديابوليس لإدارة الأعمال الدار البيضاء
معهد مونديابوليس الخاص للعلوم السياسية والقانونية والاجتماعية الدار البيضاء	IMSPJS Casablanca	معهد مونديابوليس الخاص للعلوم السياسية والقانونية والاجتماعية الدار البيضاء
Institut Mundiapolis privé des Sciences Politiques Juridiques et Sociales Casablanca	IMSPJS Casablanca	معهد مونديابوليس الخاص للعلوم السياسية والقانونية والاجتماعية الدار البيضاء
الجامعة الدولية الدار البيضاء		الجامعة الدولية الدار البيضاء
Université Internationale Casablanca		الجامعة الدولية الدار البيضاء
المدرسة الخاصة للهندسة الدار البيضاء	EPI Casablanca	المدرسة الخاصة للهندسة الدار البيضاء
Ecole Privée d'Ingénierie Casablanca	EPI Casablanca	المدرسة الخاصة للهندسة الدار البيضاء
الكلية الخاصة للتجارة والتدبير الدار البيضاء	FCG Casablanca	الكلية الخاصة للتجارة والتدبير الدار البيضاء
Faculté privée de commerce et de gestion Casablanca	FCG Casablanca	الكلية الخاصة للتجارة والتدبير الدار البيضاء
الكلية الخاصة لعلوم الصحة الدار البيضاء	FSS Casablanca	الكلية الخاصة لعلوم الصحة الدار البيضاء
Faculté Privée des sciences de santé Casablanca	FSS Casablanca	الكلية الخاصة لعلوم الصحة الدار البيضاء
الجامعة الدولية لأكادير		الجامعة الدولية لأكادير
Université Internationale d'Agadir		الجامعة الدولية لأكادير
ملحقة المدرسة الخاصة المتعددة التقنيات العيون	EPPA Laâyoune	ملحقة المدرسة الخاصة المتعددة التقنيات العيون
Annexe de l'Ecole Polytechnique Privée Laâyoune	EPPA Laâyoune	ملحقة المدرسة الخاصة المتعددة التقنيات العيون
ملحقة الكلية الخاصة لعلوم التدبير العيون	ISIAM Laâyoune	ملحقة الكلية الخاصة لعلوم التدبير العيون
Annexe de l'ISIAM Faculté Privée des sciences de gestion Laâyoune	ISIAM Laâyoune	ملحقة الكلية الخاصة لعلوم التدبير العيون
المدرسة المتعددة التقنيات الخاصة أكادير	EPP Agadir	المدرسة المتعددة التقنيات الخاصة أكادير
Ecole Polytechnique Privée Agadir	EPP Agadir	المدرسة المتعددة التقنيات الخاصة أكادير
المدرسة الخاصة للقانون والعلوم السياسية والإنسانية أكادير	EPDSPH Agadir	المدرسة الخاصة للقانون والعلوم السياسية والإنسانية أكادير
Ecole Privée de Droit des Sciences Politiques et Humaines Agadir	EPDSPH Agadir	المدرسة الخاصة للقانون والعلوم السياسية والإنسانية أكادير
المدرسة العليا الخاصة للسياحة والتكنولوجيا الفندقية أكادير	ESTTH Agadir	المدرسة العليا الخاصة للسياحة والتكنولوجيا الفندقية أكادير
Ecole Supérieure de Tourisme et de Technologie Hôtelière Privée Agadir	ESTTH Agadir	المدرسة العليا الخاصة للسياحة والتكنولوجيا الفندقية أكادير
كلية علوم المهارات الحركية وإعادة التأهيل الوظيفي أكادير	FSMRF Agadir	كلية علوم المهارات الحركية وإعادة التأهيل الوظيفي أكادير
Faculté des Sciences de la Motricité et de la Rééducation Fonctionnelle Agadir	FSMRF Agadir	كلية علوم المهارات الحركية وإعادة التأهيل الوظيفي أكادير
الكلية الخاصة لعلوم التدبير أكادير	ISIAM Agadir	الكلية الخاصة لعلوم التدبير أكادير
ISIAM Faculté des sciences de gestion Agadir	ISIAM Agadir	الكلية الخاصة لعلوم التدبير أكادير
الجامعة الخاصة لمراكش		الجامعة الخاصة لمراكش
Université Privée de Marrakech		الجامعة الخاصة لمراكش
مدرسة الهندسة والإبداع الخاصة مراكش	EZIM Marrakech	مدرسة الهندسة والإبداع الخاصة مراكش
Ecole d'Ingénierie et d'Innovation Privée Marrakech	EZIM Marrakech	مدرسة الهندسة والإبداع الخاصة مراكش
المدرسة العليا الخاصة للفنقة مراكش	SUP HOTELLERIE Marrakech	المدرسة العليا الخاصة للفنقة مراكش
Ecole Supérieure d'Hôtellerie Marrakech	SUP HOTELLERIE Marrakech	المدرسة العليا الخاصة للفنقة مراكش
المدرسة العليا للإعلاميات التطبيقية والتدبير مراكش	ESIAG Marrakech	المدرسة العليا للإعلاميات التطبيقية والتدبير مراكش
Ecole Supérieure d'Informatique Appliquée à la Gestion Marrakech	ESIAG Marrakech	المدرسة العليا للإعلاميات التطبيقية والتدبير مراكش
الكلية الخاصة للفن والثقافة والوسيط السمعي البصري مراكش	FACMA Marrakech	الكلية الخاصة للفن والثقافة والوسيط السمعي البصري مراكش
Faculté privée de l'Art Culture et Média- Audiovisuel Marrakech	FACMA Marrakech	الكلية الخاصة للفن والثقافة والوسيط السمعي البصري مراكش
الكلية الخاصة لإدارة الأعمال والحكمة مراكش	FMG Marrakech	الكلية الخاصة لإدارة الأعمال والحكمة مراكش
Faculté privée de Management et de gouvernance Marrakech	FMG Marrakech	الكلية الخاصة لإدارة الأعمال والحكمة مراكش
الكلية الخاصة للطب مراكش	FM Marrakech	الكلية الخاصة للطب مراكش
Faculté Privée de Médecine Marrakech	FM Marrakech	الكلية الخاصة للطب مراكش
الكلية الخاصة لمهن وتكنولوجيا الصحة مراكش	FMTS Marrakech	الكلية الخاصة لمهن وتكنولوجيا الصحة مراكش
Faculté privée des Métiers et Technologies de la Santé Marrakech	FMTS Marrakech	الكلية الخاصة لمهن وتكنولوجيا الصحة مراكش
الجامعة الخاصة فاس		الجامعة الخاصة فاس
Université Privée de Fès		الجامعة الخاصة فاس
المدرسة العليا الخاصة لمهن الهندسة الداخلية والبناء فاس	ESMAB Fès	المدرسة العليا الخاصة لمهن الهندسة الداخلية والبناء فاس
Ecole Supérieure Privée de Métiers d'Architecture d'Intérieur et de Bâtiment Fès	ESMAB Fès	المدرسة العليا الخاصة لمهن الهندسة الداخلية والبناء فاس
الكلية الخاصة لعلوم المهندسين فاس	FSI Fès	الكلية الخاصة لعلوم المهندسين فاس
Faculté privée des Sciences de l'Ingénieur Fès	FSI Fès	الكلية الخاصة لعلوم المهندسين فاس
المدرسة الخاصة للتدبير فاس	FBS Fès	المدرسة الخاصة للتدبير فاس
Fès Business School Fès	FBS Fès	المدرسة الخاصة للتدبير فاس

لائحة مؤسسات التعليم العالي الخاص 2021-2020
Liste des établissements de l'enseignement supérieur privé 2020-2021

الجامعات والمؤسسات المحدثه في إطار الشراكة
Universités et établissements créés dans le cadre du partenariat

المؤسسة	أبواب	المؤسسة
جامعة الأورو متوسطية لفاص		جامعة الأورو متوسطية لفاص
المدرسة الأورو متوسطية للهندسة الرقمية والذكاء الاصطناعي فاس	EEIDIA Fès	المدرسة الأورو متوسطية للهندسة المعمارية والتصميم والتعمير فاس
المدرسة الأورو متوسطية للهندسة المعمارية والتصميم والتعمير فاس	EEMADU Fès	المدرسة الأورو متوسطية للتدبير فاس
المدرسة الأورو متوسطية للتدبير فاس	EBS Fès	الكلية الأورو متوسطية للهندسة فاس
الكلية الأورو متوسطية للهندسة فاس	FB Euromed Fès	الكلية الأورو متوسطية للعلوم الإنسانية والاجتماعية فاس
المعهد الأورو متوسطي للتكنولوجيات فاس	FESHs Fès	المعهد الأورو متوسطي للعلوم السياسية فاس
المعهد الأورو متوسطي للعلوم السياسية فاس	INSA Euro-méditerranée Fès	جامعة الزهراوي الدولية لعلوم الصحة الرباط
جامعة الزهراوي الدولية لعلوم الصحة الرباط	IESP Fès	مدرسة المهندسين الزهراوي الرباط
مدرسة المهندسين الزهراوي الرباط	EIA Rabat	كلية الطب الزهراوي الرباط
كلية الطب الزهراوي الرباط	FMA Rabat	كلية طب الأسنان الزهراوي الرباط
كلية طب الأسنان الزهراوي الرباط	FMDA Rabat	كلية الصيدلة الزهراوي الرباط
كلية الصيدلة الزهراوي الرباط	FPA Rabat	كلية علوم التمريض والتدبير الاستشفائي الرباط
كلية علوم التمريض والتدبير الاستشفائي الرباط	FASIMH Rabat	المعهد العالي للهندسة وتكنولوجيات الصحة الرباط
المعهد العالي للهندسة وتكنولوجيات الصحة الرباط	ISITS Rabat	جامعة الدولية للرباط
جامعة الدولية للرباط		مدرسة الأبحاث في الدكتوراه الرباط
مدرسة الأبحاث في الدكتوراه الرباط	ED Rabat	المدرسة العليا للهندسة المعمارية الرباط
المدرسة العليا للهندسة المعمارية الرباط	ESA Rabat	المدرسة العليا للإعلاميات والرقمنة الرباط
المدرسة العليا للإعلاميات والرقمنة الرباط	ESIN Rabat	المدرسة العليا الخاصة للهندسة الطاقية الرباط
المدرسة العليا الخاصة للهندسة الطاقية الرباط	ECINE Rabat	الكلية الدولية لطب الأسنان للرباط
الكلية الدولية لطب الأسنان للرباط	FIMD Rabat	مدرسة إدارة الأعمال الرباط
مدرسة إدارة الأعمال الرباط	UIR BS Rabat	معهد الدراسات السياسية والقانونية الخاص الرباط
معهد الدراسات السياسية والقانونية الخاص الرباط	UIR IEPJ Rabat	مدرسة هندسة الطيران الرباط
مدرسة هندسة الطيران الرباط	UIR SAE Rabat	جامعة محمد السادس لعلوم الصحة الدار البيضاء
جامعة محمد السادس لعلوم الصحة الدار البيضاء		مركز الأبحاث في الدكتوراه في علوم الصحة والبيو تكنولوجيا الطبية الدار البيضاء
مركز الأبحاث في الدكتوراه في علوم الصحة والبيو تكنولوجيا الطبية الدار البيضاء	CEDOC SSBM Casablanca	المدرسة الدولية للصحة العمومية الدار البيضاء
المدرسة الدولية للصحة العمومية الدار البيضاء	EISP Casablanca	المدرسة العليا للهندسة الطب الإحيائي الدار البيضاء
المدرسة العليا للهندسة الطب الإحيائي الدار البيضاء	ESGB Casablanca	كلية الطب الدار البيضاء
كلية الطب الدار البيضاء	FM Casablanca	كلية طب الأسنان الدار البيضاء
كلية طب الأسنان الدار البيضاء	FMD Casablanca	كلية الصيدلة الدار البيضاء
كلية الصيدلة الدار البيضاء	FP Casablanca	كلية علوم وتقنيات الصحة الدار البيضاء
كلية علوم وتقنيات الصحة الدار البيضاء	FSTS Casablanca	جامعة محمد السادس متعددة التخصصات التقنية بن غريز
جامعة محمد السادس متعددة التخصصات التقنية بن غريز		مدرسة التدبير لإفريقيا للمكتب الشريف للفوسفاط بن غريز
مدرسة التدبير لإفريقيا للمكتب الشريف للفوسفاط بن غريز	ABS Ben Guerir	مدرسة التدبير الصناعي بن غريز
مدرسة التدبير الصناعي بن غريز	EMINE Ben Guerir	مدرسة علوم الزراعة والتسميد والبيئة بن غريز
مدرسة علوم الزراعة والتسميد والبيئة بن غريز	ESAFE Ben Guerir	كلية الحكامة والعلوم الاقتصادية والاجتماعية بن غريز
كلية الحكامة والعلوم الاقتصادية والاجتماعية بن غريز	FGSES Ben Guerir	معهد التكنولوجيا الخضراء بن غريز
معهد التكنولوجيا الخضراء بن غريز	GTI Ben Guerir	معهد العلوم والتكنولوجيا والإبداع بن غريز
معهد العلوم والتكنولوجيا والإبداع بن غريز	ISTI Ben Guerir	مدرسة الهندسة المعمارية والتعمير والتصميم بن غريز
مدرسة الهندسة المعمارية والتعمير والتصميم بن غريز	SAPD Ben Guerir	المؤسسات المحدثه في إطار الشراكة
المؤسسات المحدثه في إطار الشراكة		المدرسة المركزية الدار البيضاء
المدرسة المركزية الدار البيضاء	EC Casablanca	المدرسة العليا للهندسة المعمارية الدار البيضاء
المدرسة العليا للهندسة المعمارية الدار البيضاء	ESA Casablanca	

لائحة مؤسسات التعليم العالي الخاص 2020-2021
Liste des établissements de l'enseignement supérieur privé 2020-2021

جامعة الأخوين إفران
Université Al Akhawayn Ifrane

المؤسسة	Abréviation	Etablissement
مدرسة إدارة الأعمال إفران	EAA Ifrane	Ecole d'Administration des Affaires Ifrane
مدرسة علوم المهندس إفران	ESI Ifrane	Ecole des Sciences de l'Ingénierie Ifrane
مدرسة العلوم الإنسانية والاجتماعية إفران	ESHS Ifrane	Ecole des Sciences Humaines et Sociales Ifrane

عدد المؤسسات حسب نوع المؤسسة
 Nombre des établissements par type d'établissement

Type d'établissement	عدد Nombre	نوع المؤسسة
Établissements privés ne relevant pas des Universités	134	المؤسسات الخاصة غير التابعة للجامعات
Établissements relevant des Universités privées	24	المؤسسات التابعة للجامعات الخاصة
Établissements créés dans le cadre de partenariat	37	المؤسسات المحدثّة في إطار الشراكة
Établissements de l'Université AL Akhawayn	3	مؤسسات جامعة الأخوين
Total	198	المجموع

التعليم العالي الخاص

ENSEIGNEMENT SUPÉRIEUR PRIVÉ

الطلبة المستجدون

Nouveaux inscrits

أعداد الطلبة المستجدون بالتعليم العالي الخاص
Effectifs des nouveaux inscrits de l'enseignement supérieur privé

حسب الحقل المعرفي
Par champ disciplinaire

Champ disciplinaire	Avec Bac	بالبكالوريا	Global	إجمالي	الحقل المعرفي
	إناث Féminin	مجموع Total	إناث Féminin	مجموع Total	
Commerce et gestion	2752	5444	4334	8668	التجارة والتسيير
Sciences et techniques	2443	6054	3541	9280	العلوم والتقنيات
Sciences de la santé	1752	2456	2070	2884	علوم الصحة
Total	6 947	13 954	9 945	20 832	المجموع

حسب نوع المؤسسة
Par type d'établissement

Type d'établissement	Avec Bac	بالبكالوريا	Global	إجمالي	نوع المؤسسة
	إناث Féminin	مجموع Total	إناث Féminin	مجموع Total	
Établissements privés ne relevant pas des Universités	3335	7437	5126	11795	المؤسسات الخاصة غير التابعة للجامعات
Établissements relevant des Universités privées	1139	2237	1692	3458	المؤسسات التابعة للجامعات الخاصة
Établissements créés dans le cadre de partenariat	2071	3501	2666	4690	المؤسسات المحدثّة في إطار الشراكة
Établissements de l'Université AL Akhawayn	402	779	461	889	مؤسسات جامعة الأخوين
Total	6 947	13 954	9 945	20 832	المجموع

الطلبة المستجدون بالمؤسسات الخاصة غير التابعة للجامعات
Nouveaux inscrits des établissements privés ne relevant pas des Universités

حسب الحقل المعرفي
Par champ disciplinaire

Champ disciplinaire	Avec Bac		Global إجمالي		الحقل المعرفي
	إناث Féminin	مجموع Total	إناث Féminin	مجموع Total	
Commerce et gestion	1632	3312	2630	5358	التجارة والتسيير
Sciences et techniques	1278	3554	1984	5751	العلوم والتقنيات
Sciences de la santé	425	571	512	686	علوم الصحة
Total	3335	7437	5126	11795	المجموع

التجارة والتسيير
Commerce et gestion

Etablissement	Avec Bac		Global إجمالي		المؤسسة
	إناث Féminin	مجموع Total	إناث Féminin	مجموع Total	
ADALIA Casablanca	4	8	7	18	مدرسة الاعمال الدار البيضاء
Art com sup Casablanca	45	68	57	97	المدرسة العليا للتصميم الدار البيضاء
Art com sup Rabat	97	151	98	152	المدرسة العليا للتصميم الرباط
Com'Sup Casablanca	12	20	27	44	المدرسة العليا للتواصل والإشهار الدار البيضاء
EDGE Casablanca	17	24	18	25	المدرسة الخاصة للأعمال الدار البيضاء
EHESICOM Kénitra	41	83	41	83	مدرسة الدراسات العليا للهندسة التجارية والتدبير القنيطرة
EMAA Agadir	44	91	49	100	مدرسة التدبير وإدارة الأعمال أكادير
EMBCI Rabat	5	7	5	7	المدرسة المغربية للأبنك والتجارة العالمية الرباط
EMCGI Tanger	29	51	42	67	مدرسة المهن في التجارة والتسيير والمعلومات الخاصة طنجة
EMLC Casablanca	24	52	35	71	مدرسة الأعمال الدار البيضاء
EMSIG Meknès	12	19	12	20	المدرسة العليا المغربية للإعلاميات والتسيير مكناس
ESAC Casablanca	49	108	49	108	المدرسة العليا للأعمال الدار البيضاء
ESAV Marrakech	14	46	22	61	المدرسة العليا الخاصة للفنون البصرية مراكش
ESB Berrchid	10	13	10	13	المدرسة العليا الخاصة للأعمال برشيد
ESCA Casablanca	73	152	126	262	مدرسة إدارة الأعمال الدار البيضاء
ESCGA Tanger	35	48	72	90	المدرسة العليا الخاصة للتجارة وتدبير الأعمال طنجة
ESDAV Casablanca	11	14	14	18	المدرسة العليا للتصميم والفنون البصرية الدار البيضاء
ESEJE Mohammadia	13	28	17	36	المدرسة العليا للدراسات القانونية والاقتصادية المحمدية
ESIG Casablanca	5	18	21	52	المدرسة العليا الدولية لتسيير الدار البيضاء
ESJC Casablanca	16	19	34	44	المدرسة العليا للصحافة والاتصال الدار البيضاء
ESLSCA Rabat	11	26	18	39	مدرسة الاعمال الرباط
ESMA Marrakech	85	196	89	210	المدرسة العليا للتسيير وتكنولوجيا المعلومات التطبيقية مراكش
ESMC Casablanca	14	22	33	57	المدرسة العليا للتدبير والاتصال الدار البيضاء

الطلبة المستجدون بالمؤسسات الخاصة غير التابعة للجامعات
Nouveaux inscrits des établissements privés ne relevant pas des Universités

التجارة والتسيير

Commerce et gestion

Etablissement	Avec Bac		Global إجمالي		المؤسسة
	إناث Féminin	مجموع Total	إناث Féminin	مجموع Total	
ESMS Agadir	14	26	14	26	المدرسة العليا الخاصة للتدبير بالجنوب أكادير
ESSCG Tanger	39	89	67	128	المدرسة العليا للعلوم التجارية والتسيير طنجة
ESSEC Salé	8	16	8	16	مدرسة العليا للعلوم الاقتصادية والتجارية سلا
ESSEM Casablanca	41	74	63	118	المدرسة العليا للعلوم الاقتصادية والتدبير الدار البيضاء
FINAN SUP Tanger	14	30	19	36	المدرسة العليا للمالية والتدقيق طنجة
GECM Marrakech	6	18	7	20	المدرسة الكبرى للتجارة مراكش
HBFG Casablanca	4	8	6	11	معهد الدراسات العليا البنكية والمالية والتدبيرية الدار البيضاء
HBFG Oujda	18	27	21	32	معهد الدراسات العليا البنكية والمالية والتدبيرية وجدة
HECF Fès	23	61	54	121	معهد الدراسات العليا المحاسبية والمالية فاس
HEC Rabat	11	27	27	58	مدرسة الدراسات العليا للتجارة الرباط
HECF Meknès	37	88	68	150	معهد الدراسات العليا المحاسبية والمالية مكناس
HECGI Kénitra	11	23	14	27	المدرسة العليا للتجارة والتدبير والإعلاميات القنيطرة
HECI Casablanca	10	18	54	99	مدرسة الدراسات العليا التجارية والمعلوماتية الدار البيضاء
HECI Fès	5	10	7	12	مدرسة الدراسات العليا التجارية والمعلوماتية فاس
HECI Kénitra	17	26	18	27	مدرسة الدراسات العليا التجارية والمعلوماتية القنيطرة
HECI Meknès	10	23	10	23	مدرسة الدراسات العليا التجارية والمعلوماتية مكناس
HECI Oujda	15	18	30	44	مدرسة الدراسات العليا التجارية والمعلوماتية وجدة
HECI Rabat	8	13	12	19	مدرسة الدراسات العليا التجارية والمعلوماتية الرباط
HEEC Marrakech			57	108	مدرسة الدراسات العليا الاقتصادية والتجارية و الهندسية مراكش
HEM Casablanca	58	124	92	190	معهد الدراسات العليا في التدبير الدار البيضاء
HEM Fès				2	معهد الدراسات العليا في التدبير فاس
HEM Marrakech	19	35	19	35	معهد الدراسات العليا في التدبير مراكش
HEM Rabat	24	42	28	48	معهد الدراسات العليا في التدبير الرباط
HEMT Tanger	12	25	12	27	المدرسة العليا الخاصة للدراسات العليا في إدارة الأعمال طنجة
HEP Management Oujda			5	6	مدرسة الدراسات العليا المتعدد في إدارة الأعمال وجدة
ICACSUP Kénitra	5	14	23	45	المعهد العالي للمحاسبة والإدارة والتجارة القنيطرة
IFJSUP Marrakech	8	20	8	21	المعهد العالي للصحافة والإعلام مراكش
IFJSUP Casablanca	44	66	54	90	المعهد العالي للصحافة والإعلام الدار البيضاء
IHEM Rabat	7	13	8	16	المعهد الدولي للدراسات العليا بالمغرب الرباط
ILCS Rabat	9	12	21	27	معهد الدراسات للغات والتواصل الرباط
ISGA Casablanca	12	36	32	94	المعهد العالي الخاص للهندسة والأعمال الدار البيضاء
ISGA Fès	15	55	42	113	المعهد العالي الخاص للهندسة والأعمال فاس
ISGA Marrakech	37	87	58	148	المعهد العالي الخاص للهندسة والأعمال مراكش
ISGA Rabat	33	90	80	177	المعهد العالي الخاص للهندسة والأعمال الرباط

الطلبة المستجدون بالمؤسسات الخاصة غير التابعة للجامعات
Nouveaux inscrits des établissements privés ne relevant pas des Universités

التجارة والتسيير

Commerce et gestion

Etablissement	Avec Bac	بالبكالوريا	Global	إجمالي	المؤسسة
	إناث	مجموع	إناث	مجموع	
	Féminin	Total	Féminin	Total	
ISGC Casablanca	8	16	21	58	المعهد العالي للتسيير و التجارة الدار البيضاء
ISHEDD Rabat	10	22	31	57	المعهد العالي للدراسات العليا في التنمية المستدامة الرباط
ISJC Casablanca	17	32	66	114	المعهد العالي للصحافة و التواصل الدار البيضاء
ISMAGI Rabat	36	70	63	135	المعهد العالي للتدبير والإدارة و هندسة المعلومات الرباط
ISTL Casablanca	12	24	23	55	المعهد العالي للنقل و اللوجستيك الدار البيضاء
MEDSUP Management Tanger	19	29	26	43	المدرسة العليا لإدارة أعمال المقاولات بالبوغاز طنجة
MMBS Mohammadia	7	18	7	18	المدرسة المغربية الخاصة لعلوم الحاسوب و إدارة الأعمال المحمدية
ORIENT SUP Management Taza	8	11	10	14	المدرسة العليا للتدبير و الهندسة للشرق تازة
OSTELEA Rabat	8	15	8	15	مدرسة السياحة و الضيافة الرباط
PIIMT Casablanca	6	23	9	36	المعهد العالي الخاص للإدارة و التكنولوجيا الدار البيضاء
PIIMT Rabat	28	71	49	137	المعهد العالي الخاص للإدارة و التكنولوجيا الرباط
SIST Rabat	22	42	29	59	المعهد العالي للعلوم و التكنولوجيا الرباط
SIST Tanger	46	80	47	84	المعهد العالي للعلوم و التكنولوجيا طنجة
Sup de co Marrakech	18	61	40	102	المدرسة العليا للتجارة مراكش
Sup-Management Fès	72	160	171	437	المدرسة العليا للتدبير و التجارة و الإعلاميات فاس
SUP'MM Tanger	9	11	11	20	المعهد العالي للتدبير و وسائل الإعلام طنجة
SUP'RH Casablanca	16	26	28	45	المدرسة العليا للتسيير و تدبير الموارد البشرية الدار البيضاء
TBS Casablanca	50	123	57	141	مدرسة الأعمال الدار البيضاء
Commerce et gestion	1632	3312	2630	5358	التجارة والتسيير

الطلبة المستجدون بالمؤسسات الخاصة غير التابعة للجامعات
Nouveaux inscrits des établissements privés ne relevant pas des Universités

العلوم والتقنيات
Sciences et techniques

Etablissement	Avec Bac		Global إجمالي		المؤسسة
	إناث Féminin	مجموع Total	إناث Féminin	مجموع Total	
AEROSUP Casablanca	2	18	5	31	المدرسة العليا للطيران و التكنولوجيا العالية الدار البيضاء
EHEIO Oujda	12	43	28	111	معهد الدراسات العليا في الهندسة و جدة
EIGSICA Casablanca			26	84	مدرسة الهندسة في هندسة النظم الصناعية الدار البيضاء
EMG Rabat	14	37	48	167	المدرسة المغربية للهندسة الرباط
EMSI Casablanca	279	910	387	1267	المدرسة المغربية لعلوم المهندس في إعلاميات التسيير والإعلاميات الصناعية الدار البيضاء
EMSI Rabat	264	641	335	886	المدرسة المغربية لعلوم المهندس في إعلاميات التسيير والإعلاميات الصناعية الرباط
EMSI Marrakech	92	269	122	400	المدرسة المغربية لعلوم المهندس في إعلاميات التسيير والإعلاميات الصناعية مراكش
EMSI Tanger	35	90	38	96	المدرسة المغربية لعلوم المهندس في معلومات التسيير والمعلومات الصناعية طنجة
ENSIT Tanger	30	75	43	126	مدرسة الهندسة و العلوم الحديثة طنجة
EPSIEL.M Fès	17	40	17	46	المدرسة العليا متعددة التخصصات للإعلاميات و الإلكترونيات والتدبير فاس
ES2IM Casablanca	4	17	4	18	المدرسة العليا للهندسة المعلوماتية والوسائط المتعددة الدار البيضاء
ESAI Marrakech					المدرسة العليا للهندسة الداخلية مراكش
ESAI Rabat	12	13	12	13	المدرسة العليا للهندسة الداخلية الرباط
ESGCNT Meknès	20	39	39	91	المدرسة العليا للهندسة المدنية و التكنولوجيا الحديثة مكناس
ESIZA Fès	1	11	3	17	المدرسة العليا لهندسة السيارات و الطيران فاس
ESIGCP Oujda	4	12	7	18	المدرسة العليا الخاصة للهندسة المدنية و جدة
ESISA Fès	49	116	49	122	المدرسة العليا للهندسة في العلوم التطبيقية فاس
ESRIM Settat	14	31	16	43	المدرسة العليا لشبكة الإعلاميات و التدبير سطات
ESRMI RABAT		1	19	55	المدرسة العليا بالرباط للتدبير و الهندسة الرباط
ESSTI Rabat	13	72	19	101	المدرسة العليا للعلوم و تكنولوجيا الهندسة الرباط
ESTEM Casablanca	32	81	80	247	المدرسة العليا لهندسة الإعلام و الاتصالات و الإدارة و الهندسة المدنية الدار البيضاء
HEM Engineering School Casablanca	10	40	10	40	المعهد الخاص للدراسات العليا المغربية للهندسة الدار البيضاء
HESTIM Casablanca	22	65	66	172	المدرسة الخاصة للدراسات العليا في العلوم و تقنيات الهندسة و التدبير الدار البيضاء
HIGHT-TECH Rabat	13	31	24	69	المدرسة العليا للتكنولوجيا بالمغرب الرباط
IGA Casablanca	83	197	132	298	المعهد العالي للهندسة التطبيقية الدار البيضاء
IPP Casablanca	9	41	18	57	المعهد الخاص متعدد التقنيات الدار البيضاء
ISFORT Casablanca	4	8	21	49	المعهد العالي للتكوين في تكنولوجيا التغذية و الصيدلانية الإحيائية الدار البيضاء
ISVIRT Rabat	8	30	10	46	المعهد العالي الخاص لهندسة المعلومات تطوان
Med Métiers Tanger					المعهد العالي الخاص للمهن الصناعية طنجة
SIST Casablanca	35	80	37	91	المعهد العالي للعلوم و التكنولوجيا الدار البيضاء
SUP ISI Tétouan		2		2	المدرسة العليا للتدبير و الإعلاميات و الاتصالات مكناس

الطلبة المستجدون بالمؤسسات الخاصة غير التابعة للجامعات
Nouveaux inscrits des établissements privés ne relevant pas des Universités

العلوم والتقنيات

Sciences et techniques

Etablissement	Avec Bac		Global إجمالي		المؤسسة
	إناث Féminin	مجموع Total	إناث Féminin	مجموع Total	
Sup Technology Casablanca	4	9	6	23	المدرسة العليا الخاصة للدراسات العليا في تكنولوجيا الإعلام و التواصل الدار البيضاء
SUPEMIR Casablanca	34	73	55	111	المدرسة العليا للوسائط والمعلومات و الشبكات الدار البيضاء
SUPINFO Casablanca	5	14	6	19	المعهد الدولي لتكنولوجيات المعلومات الدار البيضاء
SUPINFO Rabat	1	13	3	26	المعهد الدولي لتكنولوجيات المعلومات الرباط
SUPMTI Béni Mellal	26	57	28	64	المدرسة العليا للإدارة و المعلومات و الاتصال بني ملال
SUPMTI Meknès	21	62	45	116	المدرسة العليا للتدبير والإعلاميات والاتصالات مكناس
SUPMTI Oujda	17	56	49	142	المدرسة العليا للتدبير ، الإعلاميات و الاتصال وجدة
SUPMTI Rabat	56	147	119	299	المدرسة العليا للتدبير ، الإعلاميات و الاتصال الرباط
SUPTM Tanger	9	18	18	42	المدرسة العليا للعلوم التقنية والتدبير طنجة
SUPTEMA Fès	9	38	17	61	المدرسة العليا للاتصالات و التدبير فاس
Technologia Privée Rabat	12	26	13	41	المعهد العالي الخاص لعلم المهندس الرباط
YNCREA Maroc Rabat	6	31	10	44	المدرسة الخاصة للهندسة الرباط
Sciences et techniques	1 278	3 554	1 984	5 751	العلوم والتقنيات

علوم الصحة

Sciences de la santé

Etablissement	Avec Bac		Global إجمالي		المؤسسة
	إناث Féminin	مجموع Total	إناث Féminin	مجموع Total	
EHEB Casablanca	35	43	48	63	مدرسة الدراسات العليا في البيو تكنولوجيا والصحة الخاصة الدار البيضاء
ESISMP Casablanca	7	14	7	14	المدرسة العليا لهندسة الصحة و تدبير المشاريع الدار البيضاء
ESK Casablanca	49	64	62	80	المدرسة العليا للترويض الطبي الدار البيضاء
ESO Rabat	18	26	18	26	المدرسة العليا الخاصة للبصريات التطبيقية والتمريض الرباط
ESOL Fès	21	28	23	32	المدرسة العليا للبصريات والنظارات فاس
ESP Casablanca	15	22	51	70	المدرسة العليا لعلم النفس الدار البيضاء
ESSS Casablanca	60	76	60	76	المدرسة العليا لعلوم الصحة الدار البيضاء
HEK Casablanca	54	90	54	90	المدرسة العليا للترويض الطبي الدار البيضاء
IHEP Marrakech	112	137	127	156	معهد الدراسات العليا شبه الطبية مراكز
ISESMO Mohammadia	5	5	5	5	المعهد العالي للدراسات الصحية المحمدية
ISMDD Casablanca	5	7	6	8	المعهد العالي المغربي للبصريات والمبصريات الدار البيضاء
ISOTA Casablanca	19	30	26	37	المعهد العالي الخاص للبصريات النظرية و التطبيقية الدار البيضاء
ISPS Casablanca	25	29	25	29	المعهد المتخصص لعلوم الصحة الدار البيضاء
Sciences de la santé	425	571	512	686	علوم الصحة
Total	3 335	7 437	5 126	11 795	المجموع

الطلبة المستجدون بالجامعات الخاصة
Nouveaux inscrits des Universités privées

حسب الحقل المعرفي

Par champ disciplinaire

Champ disciplinaire	Avec Bac		Global		الحقل المعرفي
	إناث Féminin	بالبكالوريا مجموع Total	إناث Féminin	إجمالي مجموع Total	
Commerce et gestion	483	988	754	1 571	التجارة والتسيير
Sciences et techniques	357	839	576	1 394	العلوم والتقنيات
Sciences de la santé	299	410	362	493	علوم الصحة
Total	1 139	2 237	1 692	3 458	المجموع

حسب المؤسسة والجامعة

Par établissement et Université

Etablissement	Avec Bac		Global		المؤسسة
	إناث Féminin	بالبكالوريا مجموع Total	إناث Féminin	إجمالي مجموع Total	
EIM Casablanca	35	88	40	106	مدرسة مونديابوليس الخاصة للهندسة الدار البيضاء
FMSS Casablanca	35	42	50	59	كلية مونديابوليس الخاصة لعلوم الصحة الدار البيضاء
FMM Casablanca	44	97	87	180	الكلية الخاصة مونديابوليس لإدارة الأعمال الدار البيضاء
IMSPJS Casablanca	30	54	53	98	معهد مونديابوليس الخاص للعلوم السياسية والقانونية والاجتماعية الدار البيضاء
Université Mundiapolis Casablanca	144	281	230	443	جامعة مونديابوليس الدار البيضاء
EPI Casablanca	23	96	29	118	المدرسة الخاصة للهندسة الدار البيضاء
FCG Casablanca	68	161	92	221	الكلية الخاصة للتجارة والتدبير الدار البيضاء
FSS Casablanca	88	104	117	136	الكلية الخاصة لعلوم الصحة الدار البيضاء
Université Internationale Casablanca	179	361	238	475	الجامعة الدولية الدار البيضاء
ISIAM Agadir	79	192	179	416	الكلية الخاصة لعلوم التدبير أكادير
EPP Agadir	68	203	102	321	المدرسة المتعددة التقنيات الخاصة أكادير
EPDSPH Agadir	29	59	57	116	المدرسة الخاصة للقانون والعلوم السياسية والإنسانية أكادير
ESTH Agadir	4	7	6	11	المدرسة العليا الخاصة للسباحة والتكنولوجيا الفندقية أكادير
EPPA Laâyoune	8	15	8	16	ملحقة المدرسة الخاصة المتعددة التقنيات العيون
ISIAM Laâyoune	11	15	16	23	ملحقة الكلية الخاصة لعلوم التدبير العيون
FSMRF Agadir	23	30	23	30	كلية علوم المهارات الحركية وإعادة التأهيل الوظيفي أكادير
Université Internationale d'Agadir	222	521	391	933	الجامعة الدولية لأكادير
EZIM Marrakech	95	181	153	310	مدرسة الهندسة والإبداع الخاصة مراكش
SUP HOTTELLERIE Marrakech	28	65	37	81	المدرسة العليا الخاصة للفندقة مراكش
ESIAG Marrakech	72	144	166	342	المدرسة العليا للإعلاميات التطبيقية والتدبير مراكش
FACMA Marrakech	82	135	82	135	الكلية الخاصة للفن والثقافة والوسيط السمعي البصري مراكش
FMG Marrakech	80	145	95	179	الكلية الخاصة لإدارة الأعمال والحكامة مراكش
FM Marrakech	70	112	71	114	الكلية الخاصة للطب مراكش
FMTS Marrakech	83	122	101	154	الكلية الخاصة لمهن وتكنولوجيات الصحة مراكش
Université Privée de Marrakech	510	904	705	1 315	الجامعة الخاصة لمراكش
ESMAB Fès	29	44	30	45	المدرسة العليا الخاصة لمهن الهندسة الداخلية والبناء فاس
FSI Fès	27	68	48	136	الكلية الخاصة لعلوم المهندسين فاس
FBS Fès	28	58	50	111	المدرسة الخاصة للتدبير فاس
Université Privée Fès	84	170	128	292	الجامعة الخاصة فاس
Total	1 139	2 237	1 692	3 458	المجموع

الطلبة المستجدون بالجامعات والمؤسسات المحدثّة في إطار الشراكة
Nouveaux inscrits des Universités et établissements créés dans le cadre de partenariat

حسب الحقل المعرفي
Par champ disciplinaire

Champ disciplinaire	Avec Bac	بالبكالوريا	Global	إجمالي	الحقل المعرفي
	إناث Féminin	مجموع Total	إناث Féminin	مجموع Total	
Commerce et gestion	408	753	667	1252	التجارة والتسيير
Sciences et techniques	635	1273	803	1733	العلوم والتقنيات
Sciences de la santé	1028	1475	1196	1705	علوم الصحة
Total	2071	3501	2666	4690	المجموع

حسب المؤسسة والجامعة
Par établissement et Université

Etablissement	Avec Bac	بالبكالوريا	Global	إجمالي	المؤسسة
	إناث Féminin	مجموع Total	إناث Féminin	مجموع Total	
EEIDIA Fès	41	131	43	137	المدرسة الأورو متوسطة للهندسة الرقمية والذكاء الاصطناعي فاس
EEMADU Fès	91	140	92	144	المدرسة الأورو متوسطة للهندسة المعمارية والتصميم والتعمير فاس
EBS Fès	51	90	70	132	المدرسة الأورو متوسطة للتدبير فاس
FG Euromed Fès	27	50	40	91	الكلية الأورو متوسطة للهندسة فاس
FESHS Fès			1	3	الكلية الأورو متوسطة للعلوم الإنسانية والاجتماعية فاس
INSA Euro-méditerranée Fès	93	158	98	173	المعهد الأورو متوسطي للتكنولوجيات فاس
IESP Fès	20	35	20	36	المعهد الأورو متوسطي للعلوم السياسية فاس
Université Euro-Méditerranéenne Fès	323	604	364	716	الجامعة الأورو متوسطة فاس
FMA Rabat	121	194	121	194	كلية الطب الزهراوي الرباط
FMDA Rabat	44	73	44	73	كلية طب الأسنان الزهراوي الرباط
FPA Rabat	38	65	38	65	كلية الصيدلة الزهراوي الرباط
FASIMH Rabat	21	26	37	43	كلية علوم التمريض والتدبير الاستشفائي الرباط
ISITS Rabat	15	19	15	19	المعهد العالي للهندسة وتكنولوجيات الصحة الرباط
EIA Rabat			3	4	مدرسة المهندسين الزهراوي الرباط
Université Internationale Abulcasis des Sciences de la Santé Rabat	239	377	258	398	جامعة الزهراوي الدولية لعلوم الصحة الرباط
ED Rabat			7	22	مدرسة الأبحاث في الدكتوراه الرباط
ESA Rabat	126	208	128	210	المدرسة العليا للهندسة المعمارية الرباط
ESIN Rabat	75	230	88	272	المدرسة العليا للإعلاميات والرقمنة الرباط
ECINE Rabat	31	59	35	72	المدرسة العليا الخاصة لهندسة الطاقة الرباط
FIMD Rabat	110	159	116	167	الكلية الدولية لطب الأسنان للرباط
UIR BS Rabat	191	411	329	688	مدرسة إدارة الأعمال الرباط
UIR IEPJ Rabat	75	114	150	242	معهد الدراسات السياسية والقانونية الخاص الرباط
UIR SAE Rabat	46	90	49	99	مدرسة هندسة الطيران الرباط
Université Internationale de Rabat	654	1271	902	1772	الجامعة الدولية للرباط

الطلبة المستجدون بالجامعات والمؤسسات المحدثّة في إطار الشراكة
Nouveaux inscrits des Universités et établissements créés dans le cadre de partenariat

حسب المؤسسة والجامعة

Par établissement et Université

Etablissement	Avec Bac		Global إجمالي		المؤسسة
	إناث Féminin	بالبكالوريا مجموع Total	إناث Féminin	مجموع Total	
CEDOC SSBM Casablanca			5	7	مركز الأبحاث في الدكتوراه في علوم الصحة و البيوتكنولوجيا الطبية الدار البيضاء
EISP Casablanca			37	66	المدرسة الدولية للصحة العمومية الدار البيضاء
ESGB Casablanca	101	154	132	197	المدرسة العليا لهندسة الطب الإحيائي الدار البيضاء
FM Casablanca	250	359	293	414	كلية الطب الدار البيضاء
FMD Casablanca	80	123	80	123	كلية طب الأسنان الدار البيضاء
FP Casablanca	79	98	86	107	كلية الصيدلة الدار البيضاء
FSTS Casablanca	169	205	192	230	كلية علوم وتقنيات الصحة الدار البيضاء
Université Mohammed VI des Sciences de la Santé Casablanca	679	939	825	1144	جامعة محمد السادس لعلوم الصحة الدار البيضاء
ABS Ben Guerir			6	15	مدرسة التدبير لإفريقيا للمكتب الشريف للفوسفاط بن غرير
EMINE Ben Guerir	9	33	21	62	مدرسة التدبير الصناعي بن غرير
ESAFE Ben Guerir			6	16	مدرسة علوم الزراعة والتسميد والبيئة بن غرير
FGSES Ben Guerir	71	103	91	136	كلية الحكامة والعلوم الاقتصادية والاجتماعية بن غرير
GTI Ben Guerir	5	10	24	54	معهد التكنولوجيا الخضراء بن غرير
ISTI Ben Guerir	30	57	57	123	معهد العلوم والتكنولوجيا والإبداع بن غرير
SAPD Ben Guerir	16	31	28	52	مدرسة الهندسة المعمارية والتعمير والتصميم بن غرير
Université Mohammed VI Polytechnique Ben Guerir	131	234	233	458	جامعة محمد السادس متعددة التخصصات التقنية بن غرير
EC Casablanca			38	123	المدرسة المركزية الدار البيضاء
Ecole Centrale Casablanca			38	123	المدرسة المركزية الدار البيضاء
ESA Casablanca	45	76	46	79	المدرسة العليا للهندسة المعمارية الدار البيضاء
Ecole Supérieure d'Architecture de Casablanca	45	76	46	79	المدرسة العليا للهندسة المعمارية الدار البيضاء
Total	2 071	3 501	2 666	4 690	المجموع

الطلبة المستجدون بجامعة الأخوين
Nouveaux inscrits de l'Université Al Akhawayn

حسب الحقل المعرفي
Par champ disciplinaire

Champ disciplinaire	Avec Bac	بالبكالوريا	Global	إجمالي	الحقل المعرفي
	إناث Féminin	مجموع Total	إناث Féminin	مجموع Total	
Commerce et gestion	229	391	283	487	التجارة والتسيير
Sciences et techniques	173	388	178	402	العلوم والتقنيات
Total	402	779	461	889	المجموع

حسب المؤسسة والجامعة
Par établissement et Université

Etablissement	Avec Bac	بالبكالوريا	Global	إجمالي	المؤسسة
	إناث Féminin	مجموع Total	إناث Féminin	مجموع Total	
EAA Ifrane	173	319	199	366	مدرسة إدارة الأعمال إفران
ESI Ifrane	173	388	178	402	مدرسة علوم المهندس إفران
ESHS Ifrane	56	72	84	121	مدرسة العلوم الإنسانية والاجتماعية إفران
Université AL Akhawayn	402	779	461	889	جامعة الأخوين
Total	402	779	461	889	المجموع

التعليم العالي الخاص

ENSEIGNEMENT SUPÉRIEUR PRIVÉ

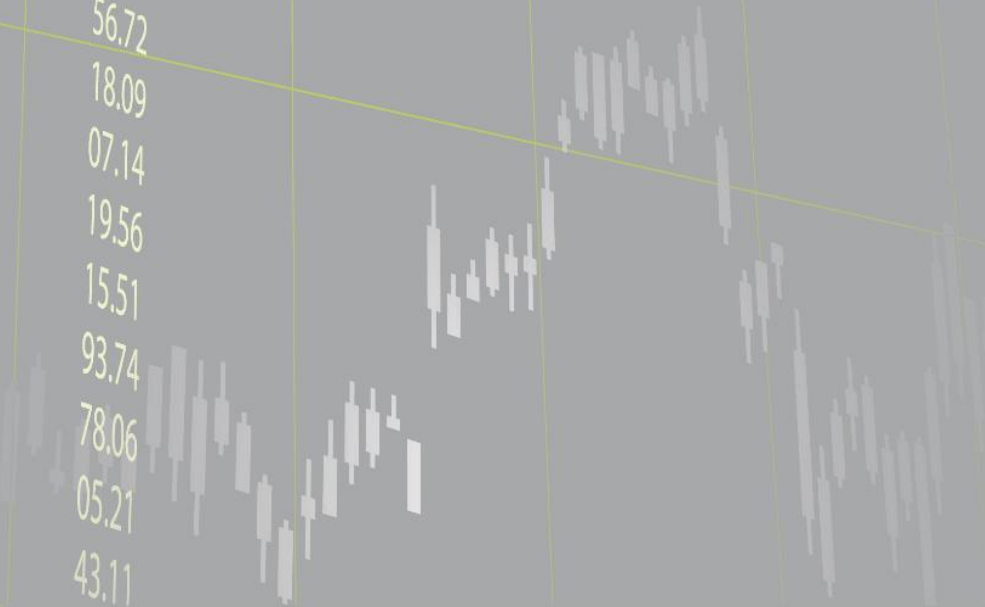
الطلبة

Étudiants

38.065
43.125
8.111
7.591
5.266
2.251
725
123

11.79
07.14
08.94
50.36
22.21
43.25
08.95
20.51
56.72
18.09
07.14
19.56
15.51
93.74
78.06
05.21
43.11

59.36
32.08
11.789
78.06
18.111
20.251
25.725



أعداد الطلبة بالتعليم العالي الخاص
Effectifs des étudiants de l'enseignement supérieur privé

حسب الحقل المعرفي
Par champ disciplinaire

Champ disciplinaire	الدوليون El		إجمالي Global		الحقل المعرفي
	إناث Féminin	مجموع Total	إناث Féminin	مجموع Total	
Commerce et gestion	1859	4234	10792	21574	التجارة والتسيير
Sciences et techniques	1086	3700	10107	26057	العلوم والتقنيات
Sciences de la santé	419	673	6363	9242	علوم الصحة
Total	3 364	8 607	27 262	56 873	المجموع

حسب نوع المؤسسة
Par type d'établissement

Type d'établissement	الدوليون El		إجمالي Global		نوع المؤسسة
	إناث Féminin	مجموع Total	إناث Féminin	مجموع Total	
Établissements privés ne relevant pas des Universités	2517	6514	12754	29917	المؤسسات الخاصة غير التابعة للجامعات
Établissements relevant des Universités privées	465	1200	4694	9603	المؤسسات التابعة للجامعات الخاصة
Établissements créés dans le cadre de partenariat	340	818	8518	14869	المؤسسات المحدثّة في إطار الشراكة
Établissements de l'Université AL Akhawayn	42	75	1296	2484	مؤسسات جامعة الأخوين
Total	3 364	8 607	27 262	56 873	المجموع

أعداد الطلبة بالمؤسسات الخاصة غير التابعة للجامعات
Effectifs des étudiants des établissements privés ne relevant pas des Universités

التجارة والتسيير
Commerce et gestion

Etablissement	الدوليون		إجمالي		المؤسسة
	إناث Féminin	مجموع Total	إناث Féminin	مجموع Total	
ADALIA Casablanca	6	15	12	32	مدرسة الأعمال الدار البيضاء
Art com sup Casablanca	10	11	125	207	المدرسة العليا للتصميم الدار البيضاء
Art com sup Rabat	5	6	105	160	المدرسة العليا للتصميم الرباط
Com'Sup Casablanca	31	42	98	151	المدرسة العليا للتواصل و الإشهار الدار البيضاء
EDGE Casablanca	2	3	18	25	المدرسة الخاصة لأعمال الدار البيضاء
EHESICOM Kénitra	37	75	42	85	مدرسة الدراسات العليا للهندسة التجارية و التدبير القنيطرة
EMAA Agadir	3	7	153	310	مدرسة التدبير و إدارة الأعمال أكادير
EMBCI Rabat	7	10	17	28	المدرسة المغربية للأبنك و التجارة العالمية الرباط
EMCGI Tanger	2	5	166	304	مدرسة المهن في التجارة و التسيير و المعلومات الخاصة طنجة
EMLC Casablanca	20	39	118	271	مدرسة الأعمال الدار البيضاء
EMSIG Meknès	23	43	25	46	المدرسة العليا المغربية للإعلاميات و التسيير مكناس
ESAC Casablanca		5	49	108	المدرسة العليا لأعمال الدار البيضاء
ESAV Marrakech	13	47	80	213	المدرسة العليا الخاصة للفنون البصرية مراكش
ESB Berrchid			31	49	المدرسة العليا الخاصة لأعمال برشيد
ESCA Casablanca	62	119	300	634	مدرسة إدارة الأعمال الدار البيضاء
ESCGA Tanger			72	90	المدرسة العليا الخاصة للتجارة و تدبير الأعمال طنجة
ESDAV Casablanca	4	7	40	51	المدرسة العليا للتصميم و الفنون البصرية الدار البيضاء
ESEJE Mohammadia	64	132	65	139	المدرسة العليا للدراسات القانونية و الاقتصادية المحمدية
ESIG Casablanca	10	33	80	170	المدرسة العليا الدولية لتسيير الدار البيضاء
ESJC Casablanca	6	9	65	88	المدرسة العليا للصحافة و الاتصال الدار البيضاء
ESLSCA Rabat	10	21	29	57	مدرسة الأعمال الرباط
ESMA Marrakech	15	36	90	214	المدرسة العليا للتسيير و تكنولوجيا المعلومات التطبيقية مراكش
ESMC Casablanca	21	43	52	91	المدرسة العليا للتدبير و الاتصال الدار البيضاء
ESMS Agadir			14	28	المدرسة العليا الخاصة للتدبير بالجنوب أكادير
ESSCG Tanger	41	133	123	273	المدرسة العليا للعلوم التجارية و التسيير طنجة
ESSEC Salé			8	16	مدرسة العليا للعلوم الاقتصادية و التجارية سلا
ESSEM Casablanca	133	243	172	322	المدرسة العليا للعلوم الاقتصادية و التدبير الدار البيضاء
FINAN SUP Tanger	11	23	45	82	المدرسة العليا للمالية و التدقيق طنجة
GECM Marrakech		2	35	64	المدرسة الكبرى للتجارة مراكش
HBFG Casablanca	1	1	16	32	معهد الدراسات العليا البنكية و المالية و التدبيرية الدار البيضاء
HBFG Dujda			67	96	معهد الدراسات العليا البنكية و المالية و التدبيرية و جدة
HEC Rabat	42	80	66	134	مدرسة الدراسات العليا للتجارة الرباط
HECF Fès	116	270	147	318	معهد الدراسات العليا المحاسبية و المالية فاس
HECF Meknès	11	33	139	290	معهد الدراسات العليا المحاسبية و المالية مكناس
HECGI Kénitra	12	25	28	62	المدرسة العليا للتجارة و التدبير و الاعلاميات القنيطرة

أعداد الطلبة بالمؤسسات الخاصة غير التابعة للجامعات
Effectifs des étudiants des établissements privés ne relevant pas des Universités

التجارة والتسيير
Commerce et gestion

Etablissement	الدوليون		إجمالي		المؤسسة
	إناث Féminin	مجموع Total	إناث Féminin	مجموع Total	
HECI Casablanca	47	106	185	342	مدرسة الدراسات العليا التجارية و المعلوماتية الدار البيضاء
HECI Fès	2	3	28	49	مدرسة الدراسات العليا التجارية و المعلوماتية فاس
HECI Kénitra	2	3	32	57	مدرسة الدراسات العليا التجارية و المعلوماتية القنيطرة
HECI Meknès			19	46	مدرسة الدراسات العليا التجارية و المعلوماتية مكناس
HECI Oujda	1	7	63	118	مدرسة الدراسات العليا التجارية و المعلوماتية وجدة
HECI Rabat	6	10	31	62	مدرسة الدراسات العليا التجارية و المعلوماتية الرباط
HEEC Marrakech	5	23	169	330	مدرسة الدراسات العليا الاقتصادية و التجارية و الهندسية مراكش
HEM Casablanca	19	34	439	869	معهد الدراسات العليا في التدبير الدار البيضاء
HEM Fès			16	24	معهد الدراسات العليا في التدبير فاس
HEM Marrakech	2	2	40	82	معهد الدراسات العليا في التدبير مراكش
HEM Rabat	6	7	64	109	معهد الدراسات العليا في التدبير الرباط
HEMT Tanger	2	2	41	72	المدرسة العليا الخاصة للدراسات العليا في إدارة الأعمال طنجة
HEP Management Oujda	1	1	11	13	مدرسة الدراسات العليا المتعدد في إدارة الأعمال وجدة
ICACSUP Kénitra	44	84	53	108	المعهد العالي للمحاسبة والإدارة و التجارة القنيطرة
IFJSUP Marrakech		1	42	69	المعهد العالي للصحافة و الإعلام مراكش
IFJSUP Casablanca		1	166	265	المعهد العالي للصحافة و الإعلام الدار البيضاء
IHEM Rabat	10	17	56	136	المعهد الدولي للدراسات العليا بالمغرب الرباط
ILCS Rabat	17	19	48	64	معهد الدراسات للغات و التواصل الرباط
ISGA Casablanca	31	71	71	181	المعهد العالي الخاص للهندسة و الأعمال الدار البيضاء
ISGA Fès	14	71	111	311	المعهد العالي الخاص للهندسة و الأعمال فاس
ISGA Marrakech	26	118	130	366	المعهد العالي الخاص للهندسة و الأعمال مراكش
ISGA Rabat	72	174	203	458	المعهد العالي الخاص للهندسة و الأعمال الرباط
ISGC Casablanca	18	32	48	128	المعهد العالي للتسيير و التجارة الدار البيضاء
ISHEDD Rabat	16	31	58	121	المعهد العالي للدراسات العليا في التنمية المستدامة الرباط
ISJC Casablanca			85	153	المعهد العالي للصحافة و التواصل الدار البيضاء
ISMAGI Rabat	35	95	151	321	المعهد العالي للتدبير و الإدارة و هندسة المعلومات الرباط
ISTL Casablanca	7	27	64	185	المعهد العالي للنقل و اللوجستيك الدار البيضاء
MEDSUP Management Tanger	4	12	63	115	المدرسة العليا لإدارة أعمال المقاولات بالبوغاز طنجة
MMBS Mohammadia	2	6	7	18	المدرسة المغربية الخاصة لعلوم الحاسوب و إدارة الأعمال المحمدية
ORIENT SUP Management Taza			18	31	المدرسة العليا للتدبير و الهندسة للشرق تازة
OSTELEA Rabat	7	11	42	71	مدرسة السياحة و الضيافة الرباط
PIIMT Casablanca		1	20	68	المعهد العالي الخاص للإدارة و التكنولوجيا الدار البيضاء
PIIMT Rabat	13	31	58	155	المعهد العالي الخاص للإدارة و التكنولوجيا الرباط

أعداد الطلبة بالمؤسسات الخاصة غير التابعة للجامعات
Effectifs des étudiants des établissements privés ne relevant pas des Universités

التجارة والتسيير

Commerce et gestion

Etablissement	الدوليون		إجمالي		المؤسسة
	إناث Féminin	مجموع Total	إناث Féminin	مجموع Total	
SIST Rabat	17	39	62	128	المعهد العالي للعلوم والتكنولوجيا الرباط
SIST Tanger	5	11	100	175	المعهد العالي للعلوم والتكنولوجيا طنجة
Sup de co Marrakech	27	63	202	443	المدرسة العليا للتجارة مراكش
Sup-Management Fès	170	506	272	727	المدرسة العليا للتدبير و التجارة و الإعلاميات فاس
SUP'MM Tanger	1	1	29	54	المعهد العالي للتدبير ووسائل الإعلام طنجة
SUP'RH Casablanca	65	115	96	158	المدرسة العليا للتسيير و تدبير الموارد البشرية الدار البيضاء
TBS Casablanca	22	47	126	299	مدرسة الأعمال الدار البيضاء
Commerce et gestion	1434	3300	6211	12721	التجارة والتسيير

العلوم والتقنيات

Sciences et techniques

Etablissement	الدوليون		إجمالي		المؤسسة
	إناث Féminin	مجموع Total	إناث Féminin	مجموع Total	
AEROSUP Casablanca	17	99	27	140	المدرسة العليا للطيران و التكنولوجيا العالية الدار البيضاء
EHEIO Dujda		3	95	301	معهد الدراسات العليا في الهندسة وجدة
EIGSICA Casablanca	25	120	101	380	مدرسة الهندسة في هندسة النظم الصناعية الدار البيضاء
EMG Rabat	18	84	111	417	المدرسة المغربية للهندسة الرباط
EMSI Casablanca	27	146	1147	3 676	المدرسة المغربية لعلوم المهندس في إعلاميات التسيير والإعلاميات الصناعية الدار البيضاء
EMSI Rabat	20	53	956	2 550	المدرسة المغربية لعلوم المهندس في إعلاميات التسيير والإعلاميات الصناعية الرباط
EMSI Marrakech	3	13	357	1165	المدرسة المغربية لعلوم المهندس في إعلاميات التسيير والإعلاميات الصناعية مراكش
EMSI Tanger			65	164	المدرسة المغربية لعلوم المهندس في معلومات التسيير والمعلومات الصناعية طنجة
ENSIT Tanger	5	39	114	326	مدرسة الهندسة والعلوم الحديثة طنجة
EPSIELM Fès	30	134	37	147	المدرسة العليا متعددة التخصصات للإعلاميات و الإلكترونيات والتدبير فاس
ESZIM Casablanca	1	4	9	40	المدرسة العليا للهندسة المعلوماتية والوسائط المتعددة الدار البيضاء
ESAI Marrakech	1	1	28	33	المدرسة العليا للهندسة الداخلية مراكش
ESAI Rabat	1	1	25	31	المدرسة العليا للهندسة الداخلية الرباط
ESGCNT Meknès	3	14	122	317	المدرسة العليا للهندسة المدنية و التكنولوجيا الحديثة مكناس
ESIZA Fès	1	12	9	64	المدرسة العليا لهندسة السيارات و الطيران فاس
ESIGCP Dujda		3	24	50	المدرسة العليا الخاصة للهندسة المدنية وجدة
ESISA Fès		1	137	380	المدرسة العليا للهندسة في العلوم التطبيقية فاس
ESRMI Setaat	17	46	19	55	المدرسة العليا لشبكة الإعلاميات والتدبير سطات
ESRMI RABAT	23	59	79	220	المدرسة العليا بالرباط للتدبير و الهندسة الرباط
ESSTI Rabat	20	116	62	220	المدرسة العليا للعلوم و تكنولوجيا الهندسة الرباط

أعداد الطلبة بالمؤسسات الخاصة غير التابعة للجامعات
Effectifs des étudiants des établissements privés ne relevant pas des Universités

العلوم والتقنيات

Sciences et techniques

Etablissement	الدوليون		إجمالي		المؤسسة
	إناث Féminin	مجموع Total	إناث Féminin	مجموع Total	
ESTEM Casablanca	92	259	215	609	المدرسة العليا لهندسة الإعلام والاتصالات والإدارة والهندسة المدنية الدار البيضاء
HEM Engineering School Casablanca		2	10	40	المعهد الخاص للدراسات العليا المغربية للهندسة الدار البيضاء
HESTIM Casablanca	64	224	116	338	المدرسة الخاصة للدراسات العليا في العلوم وتقنيات الهندسة والتدبير الدار البيضاء
HIGHT-TECH Rabat	28	62	77	247	المدرسة العليا للتكنولوجيا بالمغرب الرباط
IGA Casablanca	129	316	403	900	المعهد العالي للهندسة التطبيقية الدار البيضاء
IPP Casablanca	23	133	41	175	المعهد الخاص متعدد التقنيات الدار البيضاء
ISFORT Casablanca	18	45	28	66	المعهد العالي للتكوين في تكنولوجيا التغذية و الصيدلانية الإحيائية الدار البيضاء
ISVIRT Rabat		5	10	47	المعهد العالي الخاص لهندسة المعلومات تطوان
Med Metiers Tanger			19	38	المعهد العالي الخاص للمهن الصناعية طنجة
SIST Casablanca	10	27	76	164	المعهد العالي للعلوم والتكنولوجيا الدار البيضاء
SUP ISI Tétouan	1	2	1	16	المدرسة العليا للتدبير والإعلاميات والاتصالات مكناس
Sup Technology Casablanca	9	38	23	100	المدرسة العليا الخاصة للدراسات العليا في تكنولوجيا الإعلام و التواصل الدار البيضاء
SUPEMIR Casablanca	30	75	81	178	المدرسة العليا للوسائط والمعلومات والشبكات الدار البيضاء
SUPINFO Casablanca	6	18	19	84	المعهد الدولي لتكنولوجيات المعلومات الدار البيضاء
SUPINFO Rabat		14	8	67	المعهد الدولي لتكنولوجيات المعلومات الرباط
SUPMTI Béni Mellal	17	60	71	144	المدرسة العليا للإدارة و المعلومات و الاتصال بني ملال
SUPMTI Meknès	40	110	81	208	المدرسة العليا للتدبير والإعلاميات والاتصالات مكناس
SUPMTI Oujda	6	18	124	318	المدرسة العليا للتدبير ، الإعلاميات و الاتصال وجدة
SUPMTI Rabat	171	418	267	711	المدرسة العليا للتدبير ، الإعلاميات و الاتصال الرباط
SUPTEM Tanger	1	3	41	115	المدرسة العليا للعلوم التقنية والتدبير طنجة
SUPTEMA Fès	41	145	41	148	المدرسة العليا للاتصالات و التدبير فاس
Technologia Privée Rabat	2	11	13	41	المعهد العالي الخاص لعلوم المهندس الرباط
YNCREA Maroc Rabat	3	12	27	104	المدرسة الخاصة للهندسة الرباط
Sciences et techniques	903	2945	5316	15534	العلوم والتقنيات

أعداد الطلبة بالمؤسسات الخاصة غير التابعة للجامعات
Effectifs des étudiants des établissements privés ne relevant pas des Universités

علوم الصحة
Sciences de la santé

Etablissement	الدوليون		إجمالي		المؤسسة
	إناث Féminin	مجموع Total	إناث Féminin	مجموع Total	
EHEB Casablanca	72	110	123	168	مدرسة الدراسات العليا في البيو تكنولوجيا والصحة الخاصة الدار البيضاء
ESISMP Casablanca	29	57	35	65	المدرسة العليا لهندسة الصحة و تدبير المشاريع الدار البيضاء
ESK Casablanca	15	20	74	97	المدرسة العليا للترويض الطبي الدار البيضاء
ESD Rabat			67	117	المدرسة العليا الخاصة للبصريات التطبيقية والتمريض الرباط
ESDL Fès			42	61	المدرسة العليا للبصريات والنظارات فاس
ESP Casablanca	4	7	158	220	المدرسة العليا لعلم النفس الدار البيضاء
ESSS Casablanca	29	36	243	302	المدرسة العليا لعلوم الصحة الدار البيضاء
HEK Casablanca		5	54	90	المدرسة العليا للترويض الطبي الدار البيضاء
IHEP Marrakech	30	32	275	326	معهد الدراسات العليا شبه الطبية مراكش
ISESMO Mohammadia		1	21	27	المعهد العالي للدراسات الصحية المحمدية
ISMDD Casablanca	1	1	19	28	المعهد العالي المغربي للبصريات والمبصريات الدار البيضاء
ISOTA Casablanca			49	78	المعهد العالي الخاص للبصريات النظرية و التطبيقية الدار البيضاء
ISPS Casablanca			67	83	المعهد المتخصص الخاص لعلوم الصحة الدار البيضاء
Sciences de la santé	180	269	1 227	1 662	علوم الصحة
Total	2 517	6 514	12 754	29 917	المجموع

أعداد الطلبة بالجامعات الخاصة
Effectifs des étudiants des Universités privées

حسب الحقل المعرفي

Par champ disciplinaire

Champ disciplinaire	EI الدوليون		Global إجمالي		الحقل المعرفي
	إناث Féminin	مجموع Total	إناث Féminin	مجموع Total	
Commerce et gestion	318	707	2 177	4 465	التجارة والتسيير
Sciences et techniques	115	445	1 705	4 073	العلوم والتقنيات
Sciences de la santé	32	48	812	1 065	علوم الصحة
Total	465	1 200	4 694	9 603	المجموع

حسب المؤسسة والجامعة

Par établissement et Université

Etablissement	EI الدوليون		Global إجمالي		المؤسسة
	إناث Féminin	مجموع Total	إناث Féminin	مجموع Total	
EIM Casablanca	7	48	123	299	مدرسة مونديابوليس الخاصة للهندسة الدار البيضاء
FMSS Casablanca	11	13	111	138	كلية مونديابوليس الخاصة لعلوم الصحة الدار البيضاء
FMM Casablanca	56	131	253	522	الكلية الخاصة مونديابوليس لإدارة الأعمال الدار البيضاء
IMSPJS Casablanca	87	166	126	234	معهد مونديابوليس الخاص للعلوم السياسية والقانونية والاجتماعية الدار البيضاء
Université Mundiapolis Casablanca	161	358	613	1 193	جامعة مونديابوليس الدار البيضاء
EPI Casablanca	7	22	140	500	المدرسة الخاصة للهندسة الدار البيضاء
FCG Casablanca	33	91	425	898	الكلية الخاصة للتجارة والتدبير الدار البيضاء
FSS Casablanca	17	29	401	473	الكلية الخاصة لعلوم الصحة الدار البيضاء
Université Internationale Casablanca	57	142	966	1 871	الجامعة الدولية الدار البيضاء
ISIAM Agadir	65	157	600	1 270	الكلية الخاصة لعلوم التدبير أكادير
EPP Agadir	43	137	370	1 011	المدرسة المتعددة التقنيات الخاصة أكادير
EPDSPH Agadir	20	41	57	117	المدرسة الخاصة للقانون والعلوم السياسية والإنسانية أكادير
ESTTH Agadir	5	9	19	37	المدرسة العليا الخاصة للسياحة والتكنولوجيا الفندقية أكادير
EPPA Laâyoune			21	37	ملحقة المدرسة الخاصة المتعددة التقنيات العيون
ISIAM Laâyoune			22	39	ملحقة الكلية الخاصة لعلوم التدبير العيون
FSMRF Agadir	1	2	23	30	كلية علوم المهارات الحركية وإعادة التأهيل الوظيفي أكادير
Université Internationale d'Agadir	134	346	1 112	2 541	الجامعة الدولية لأكادير
EZIM Marrakech	32	164	497	1 024	مدرسة الهندسة والإبداع الخاصة مراكش
SUP HOTELLERIE Marrakech	31	57	120	261	المدرسة العليا الخاصة للفندقة مراكش
ESIAG Marrakech	16	33	357	701	المدرسة العليا للإعلاميات التطبيقية والتدبير مراكش
FACMA Marrakech	2	3	126	213	الكلية الخاصة للفن والثقافة والوسيط السمعي البصري مراكش
FMG Marrakech	17	39	218	433	الكلية الخاصة لإدارة الأعمال والحكامة مراكش
FM Marrakech	1	1	136	221	الكلية الخاصة للطب مراكش
FMTS Marrakech	2	3	141	203	الكلية الخاصة لمهن وتكنولوجيايات الصحة مراكش
Université Privée de Marrakech	101	300	1 595	3 056	الجامعة الخاصة لمراكش
ESMAB Fès	2	7	66	99	المدرسة العليا الخاصة لمهن الهندسة الداخلية والبناء فاس
FSI Fès	8	34	131	402	الكلية الخاصة لعلوم المهندس فاس
FBS Fès	2	13	211	441	المدرسة الخاصة للتدبير فاس
Université Privée Fès	12	54	408	942	الجامعة الخاصة فاس
Total	465	1 200	4 694	9 603	المجموع

أعداد الطلبة بالجامعات والمؤسسات المحدثّة في إطار الشراكة
Effectifs des étudiants des Universités et établissements créés dans le cadre de partenariat

حسب الحقل المعرفي
Par champ disciplinaire

Champ disciplinaire	EI الدوليون		Global إجمالي		الحقل المعرفي
	إناث Féminin	مجموع Total	إناث Féminin	مجموع Total	
Commerce et gestion	78	180	1 499	2 798	التجارة والتسيير
Sciences et techniques	55	282	2 695	5 556	العلوم والتقنيات
Sciences de la santé	207	356	4 324	6 515	علوم الصحة
Total	340	818	8 518	14 869	المجموع

حسب المؤسسة والجامعة
Par établissement et Université

Etablissement	EI الدوليون		Global إجمالي		المؤسسة
	إناث Féminin	مجموع Total	إناث Féminin	مجموع Total	
EEIDIA Fès	1	10	99	255	المدرسة الأورو متوسطة للهندسة الرقمية والذكاء الاصطناعي فاس
EEMADU Fès	4	6	320	508	المدرسة الأورو متوسطة للهندسة المعمارية والتصميم والتعمير فاس
EBS Fès	18	31	158	296	المدرسة الأورو متوسطة للتدبير فاس
FG Euromed Fès	6	31	167	327	الكلية الأورو متوسطة للهندسة فاس
FESHS Fès		3	14	26	الكلية الأورو متوسطة للعلوم الإنسانية والاجتماعية فاس
INSA Euro-méditerranée Fès	7	30	245	461	المعهد الأورو متوسطي للتكنولوجيات فاس
IESP Fès	9	15	51	83	المعهد الأورو متوسطي للعلوم السياسية فاس
Université Euro-Méditerranéenne Fès	45	126	1 054	1 956	الجامعة الأورو متوسطة فاس
FMA Rabat	78	142	677	1 057	كلية الطب الزهراوي الرباط
FMDA Rabat	6	6	238	373	كلية طب الأسنان الزهراوي الرباط
FPA Rabat	9	13	222	292	كلية الصيدلة الزهراوي الرباط
FASIMH Rabat	1	1	80	102	كلية علوم التمريض والتدبير الاستشفائي الرباط
ISITS Rabat	2	4	34	44	المعهد العالي للهندسة وتكنولوجيات الصحة الرباط
EIA Rabat			3	4	مدرسة المهندسين الزهراوي الرباط
Université Internationale Abulcasis des Sciences de la Santé Rabat	96	166	1 254	1 872	جامعة الزهراوي الدولية لعلوم الصحة الرباط
ED Rabat			29	61	مدرسة الأبحاث في الدكتوراه الرباط
ESA Rabat		2	554	901	المدرسة العليا للهندسة المعمارية الرباط
ESIN Rabat	2	4	198	575	المدرسة العليا للإعلاميات والرقمنة الرباط
ECINE Rabat		1	185	332	المدرسة العليا الخاصة للهندسة الطاقية الرباط
FIMD Rabat	7	9	496	832	الكلية الدولية لطب الأسنان للرباط
UIR BS Rabat	32	73	768	1 582	مدرسة إدارة الأعمال الرباط
UIR IEPJ Rabat	14	40	284	487	معهد الدراسات السياسية والقانونية الخاص الرباط
UIR SAE Rabat		1	240	558	مدرسة هندسة الطيران الرباط
Université Internationale de Rabat	55	130	2 754	5 328	الجامعة الدولية للرباط

أعداد الطلبة بالجامعات والمؤسسات المحدثّة في إطار الشراكة
Effectifs des étudiants des Universités et établissements créés dans le cadre de partenariat

حسب المؤسسة والجامعة

Par établissement et Université

Etablissement	الدوليون		إجمالي		المؤسسة
	إناث Féminin	مجموع Total	إناث Féminin	مجموع Total	
CEDOC SSBM Casablanca			5	7	مركز الأبحاث في الدكتوراه في علوم الصحة والبيو تكنولوجيا الطبية الدار البيضاء
EISP Casablanca	17	39	66	114	المدرسة الدولية للصحة العمومية الدار البيضاء
ESGB Casablanca	5	9	309	504	المدرسة العليا لهندسة الطب الإحيائي الدار البيضاء
FM Casablanca	64	107	1137	1807	كلية الطب الدار البيضاء
FMD Casablanca	6	10	341	525	كلية طب الأسنان الدار البيضاء
FP Casablanca	1	2	233	293	كلية الصيدلة الدار البيضاء
FSTS Casablanca	11	14	486	565	كلية علوم وتقنيات الصحة الدار البيضاء
Université Mohammed VI des Sciences de la Santé Casablanca	104	181	2 577	3 815	جامعة محمد السادس لعلوم الصحة الدار البيضاء
ABS Ben Guerir	1	4	6	15	مدرسة التدبير لإفريقيا للمكتب الشريف للفوسفاط بن گرير
EMINE Ben Guerir		15	99	242	مدرسة التدبير الصناعي بن گرير
ESAFE Ben Guerir	5	26	20	51	مدرسة علوم الزراعة والتسميد والبيئة بن گرير
FGSES Ben Guerir	4	14	218	309	كلية الحكامة والعلوم الاقتصادية والاجتماعية بن گرير
GTI Ben Guerir	2	3	63	167	معهد التكنولوجيا الخضراء بن گرير
ISTI Ben Guerir		9	141	291	معهد العلوم والتكنولوجيا والإبداع بن گرير
SAPD Ben Guerir		3	62	107	مدرسة الهندسة المعمارية والتعمير والتصميم بن گرير
Université Mohammed VI Polytechnique Ben Guerir	12	74	609	1 182	جامعة محمد السادس متعددة التخصصات التقنية بن گرير
EC Casablanca	16	119	102	412	المدرسة المركزية الدار البيضاء
Ecole Centrale Casablanca	16	119	102	412	المدرسة المركزية الدار البيضاء
ESA Casablanca	12	22	168	304	المدرسة العليا للهندسة المعمارية الدار البيضاء
Ecole Supérieure d'Architecture de Casablanca	12	22	168	304	المدرسة العليا للهندسة المعمارية الدار البيضاء
Total	340	818	8 518	14 869	المجموع

أعداد الطلبة بجامعة الأخوين
Effectifs des étudiants de l'Université Al Akhawayn

حسب الحقل المعرفي
Par champ disciplinaire

Champ disciplinaire	EI الدوليون		Global إجمالي		الحقل المعرفي
	إناث Féminin	مجموع Total	إناث Féminin	مجموع Total	
Commerce et gestion	29	47	905	1 590	التجارة والتسيير
Sciences et techniques	13	28	391	894	العلوم والتقنيات
Total	42	75	1 296	2 484	المجموع

حسب المؤسسة والجامعة
Par établissement et Université

Etablissement	EI الدوليون		Global إجمالي		المؤسسة
	إناث Féminin	مجموع Total	إناث Féminin	مجموع Total	
EAA Ifrane	13	22	654	1227	مدرسة إدارة الأعمال إفران
ESI Ifrane	13	28	391	894	مدرسة علوم المهندس إفران
ESHS Ifrane	16	25	251	363	مدرسة العلوم الإنسانية والاجتماعية إفران
Université AL Akhawayn	42	75	1296	2484	جامعة الأخوين
Total	42	75	1296	2484	المجموع

أعداد الطلبة بالمؤسسات الخاصة غير التابعة للجامعات حسب المسلك
Effectifs des étudiants des établissements privés ne relevant pas des Universités par filière

التجارة والتسيير
Commerce et gestion

إناث Féminin	مجموع Total	المسلك	Filière
	2	Comptabilité contrôle Audit	
2	2	Corporate finance et marchés financiers	
6	20	Management	
3	7	Management de l'innovation et Marketing Digital	
1	1	Management Entrepreneuriat et Linnovation	
12	32	مدرسة الاعمال الدار البيضاء ADALIA Casablanca	
51	65	Architecture d'intérieur	
8	22	Communication visuelle	
4	7	Design d'Intérieur	
17	46	Design Graphique et Digital	
45	67	Tronc commun	
125	207	المدرسة العليا للتصميم الدار البيضاء Art com sup Casablanca	
75	103	Architecture d'intérieur	
30	57	Design Graphique et Digital	
105	160	المدرسة العليا للتصميم الرباط Art com sup Rabat	
13	23	Communication des Organisations	
53	80	Communication des Organisations/Media/Multimédia	
14	18	Communication des Organisations/Media/Multimédia. Option : Communication des organisations	
13	20	Communication des Organisations/Media/Multimédia. Option : Communication média/multimédia	
3	8	Communication média et multimédia	
2	2	Communication média et multimédia. Option : NTIC/Multimédias	
98	151	المدرسة العليا للتواصل والإشهار الدار البيضاء Com'Sup Casablanca	
6	14	Achats et Supply chain Management	
17	42	Audit et Contrôle de Gestion	
40	93	Gestion des Entreprises	
96	194	Management (pour Tronc Commun)	
13	17	Management des Ressources Humaines	
13	29	Management Financier	
	2	Management Option: Entrepreneuriat et développement international	
49	110	Management Option: Finance Audit et contrôle	
18	43	Management Option: International Business	
32	67	Management Option: Marketing et communication	
16	23	Marketing Digital et Communication	
300	634	مدرسة إدارة الأعمال الدار البيضاء ESCA Casablanca	
12	14	Management des Organisations	
6	11	Marketing et Commerce	
18	25	المدرسة الخاصة للأعمال الدار البيضاء EDGE Casablanca	
31	49	Manager Comptable et Financier	
31	49	المدرسة العليا الخاصة للأعمال برشيد ESB Berrechid	

أعداد الطلبة بالمؤسسات الخاصة غير التابعة للجامعات حسب المسلك
Effectifs des étudiants des établissements privés ne relevant pas des Universités par filière

التجارة والتسيير
Commerce et gestion

إناث Féminin	مجموع Total	المسلك	Filière
13	13	Commerce	
2	7	Commerce. Option : Logistique et Transport	
22	22	Gestion	
21	29	Ingénierie Financière, Audit et Contrôle de Gestion	
14	19	Ingénierie Marketing, et Commerce International	
72	90	المدرسة العليا الخاصة للتجارة وتسيير الأعمال طنجة ESCGA Tanger	
14	28	Management des Entreprises	
14	28	المدرسة العليا الخاصة للتسيير بالجنوب أكادير ESMS Agadir	
13	51	Cinéma et Audiovisuel.	
5	30	Cinéma et Audiovisuel. Option : Image	
6	20	Cinéma et Audiovisuel. Option : Montage	
16	30	Cinéma et Audiovisuel. Option : Réalisation	
7	23	Cinéma et Audiovisuel. Option : Son	
33	59	Design Graphique, Média Design	
80	213	المدرسة العليا الخاصة للفنون البصرية مراكش ESAV Marrakech	
5	17	Management	
15	35	Management. Option : Comptabilité et Finance	
17	33	Management. Option : Comptabilité, Contrôle et Audit de l'Entreprise	
21	39	Management. Option : Marketing et Communication	
22	46	Management. Option : Marketing-Vente	
80	170	المدرسة العليا الدولية لتسيير الدار البيضاء ESIG Casablanca	
18	27	Finance et Management	
7	19	Réseaux et Télécommunications	
25	46	المدرسة العليا المغربية للإعلاميات و التسيير مكناس EMSIG Meknès	
49	108	Commerce et Gestion	
49	108	المدرسة العليا للأعمال الدار البيضاء ESAC Casablanca	
5	10	Gestion des Ressources Humaines	
30	56	Management et Gestion	
11	14	Management Financier	
6	11	Marketing Management	
52	91	المدرسة العليا للتسيير والاتصال الدار البيضاء ESMC Casablanca	
16	69	Génie Informatique	
61	114	Gestion et Administration des Entreprises	
7	18	Gestion et Administration des Entreprises Option : Comptabilité, Finance	
6	13	Gestion et Administration des Entreprises Option : Marketing et Vente	
90	214	المدرسة العليا للتسيير وتكنولوجيا المعلومات التطبيقية مراكش ESMA Marrakech	
25	35	Design d'intérieur	
15	16	Design d'intérieur. Option : Design d'intérieur	
40	51	المدرسة العليا للتصميم و الفنون البصرية الدار البيضاء ESDAV Casablanca	

أعداد الطلبة بالمؤسسات الخاصة غير التابعة للجامعات حسب المسلك
Effectifs des étudiants des établissements privés ne relevant pas des Universités par filière

التجارة والتسيير
Commerce et gestion

إناث Féminin	مجموع Total	المسلك	Filière
50	107	Droit des Affaires	
15	32	Management	
65	139	المدرسة العليا للدراسات القانونية والاقتصادية المحمدية ESEJE Mohammadia	
47	63	Journalisme et Communication	
18	25		الصحافة والاتصال
65	88	المدرسة العليا للصحافة والاتصال الدار البيضاء ESJC Casablanca	
21	34	Gestion. Option : Audit et Contrôle de Gestion	
12	19	Gestion. Option : Communication Achats et Logistique	
14	25	Gestion. Option : Marketing	
80	160	Management	
27	47	Management. Option : Finance	
18	37	Management. Option : Marketing	
172	322	المدرسة العليا للعلوم الاقتصادية والتدبير الدار البيضاء ESSEM Casablanca	
99	223	Commerce et Gestion	
24	50	Gestion	
123	273	المدرسة العليا للعلوم التجارية والتسيير طنجة ESSCG Tanger	
17	28	Banque et commerce international	
17	28	المدرسة المغربية للبنك والتجارة العالمية الرباط EMBCI Rabat	
22	48	Administration des Affaires	
7	9	Marketing	
29	57	مدرسة الاعمال الرباط ESLSCA Rabat	
86	178	Commerce et Management	
15	27	Commerce et Management. Option : Finance	
16	29	Commerce et Management. Option : Finance et contrôle de gestion	
20	56	Commerce et Management. Option : Logistique et Gestion de Plate-Forme	
3	4	Commerce et Management. Option : Marketing	
13	16	Commerce et Management. Option : Marketing et communication	
153	310	مدرسة التدبير وإدارة الأعمال أكادير EMAA Agadir	
27	51	Ingénierie Financière	
42	86	Ingénierie Marketing et Logistique	
97	167	Management des Entreprises	
166	304	مدرسة المهن في التجارة والتسيير والمعلومات الخاصة طنجة EMCGI Tanger	
2	11	Finance et Management	
40	74	Finance et Management. Option : Commerce International	
42	85	مدرسة الدراسات العليا للهندسة التجارية والتدبير القنيطرة EHESICOM Kénitra	
90	199	Business Administration	
21	53	Global Management	
7	19	Management et conduite des Organisations	
118	271	مدرسة الأعمال الدار البيضاء EMLC Casablanca	

أعداد الطلبة بالمؤسسات الخاصة غير التابعة للجامعات حسب المسلك
Effectifs des étudiants des établissements privés ne relevant pas des Universités par filière

التجارة والتسيير
Commerce et gestion

إناث Féminin	مجموع Total	المسلك	Filière
8	16	Gestion des Entreprises	
8	16	مدرسة العليا للعلوم الاقتصادية والتجارية سلا	ESSEC Salé
45	82	Comptabilité, Finance et Audit	
45	82	المدرسة العليا للمالية والتدقيق طنجة	FINAN SUP Tanger
17	27	Management Finance	
16	27	Management Marketing et Ventes	
2	10	Méthodes Informatiques Appliquées à la Gestion des Entreprises	
35	64	المدرسة الكبرى للتجارة مراكش	GECM Marrakech
41	72	Gestion Générale	
41	72	المدرسة العليا الخاصة للدراسات العليا في ادارة الأعمال طنجة	HEMT Tanger
24	53	Commerce et Gestion	
4	8	Stratégie des Entreprises	
	1	Stratégie des Entreprises. Option : Finance et Audit	
28	62	المدرسة العليا للتجارة والتدبير والاعلاميات القنيطرة	HEGCI Kénitra
107	210	Administration des Affaires	
19	35	Contrôle de Gestion et Nouveaux Systèmes Technologiques	
21	35	Finance d'entreprise	
22	50	Marketing et stratégie commerciale	
169	330	مدرسة الدراسات العليا الاقتصادية والتجارية والهندسية مراكش	HEEC Marrakech
137	252	Commerce	
48	90	Marketing	
185	342	مدرسة الدراسات العليا التجارية والمعلوماتية الدار البيضاء	HECI Casablanca
31	62	Commerce	
31	62	مدرسة الدراسات العليا التجارية والمعلوماتية الرباط	HECI Rabat
32	57	Commerce	
32	57	مدرسة الدراسات العليا التجارية والمعلوماتية القنيطرة	HECI Kénitra
22	36	Commerce	
6	13	Ingénierie et Management des projets	
28	49	مدرسة الدراسات العليا التجارية والمعلوماتية فاس	HECI Fès
19	46	Commerce	
19	46	مدرسة الدراسات العليا التجارية والمعلوماتية مكناس	HECI Meknès
50	89	Commerce	
13	29	Finance	
63	118	مدرسة الدراسات العليا التجارية والمعلوماتية وجدة	HECI Oujda
11	13	Poly management	
11	13	مدرسة الدراسات العليا المتعدد في إدارة الأعمال وجدة	HEP Management Oujda

أعداد الطلبة بالمؤسسات الخاصة غير التابعة للجامعات حسب المسلك
Effectifs des étudiants des établissements privés ne relevant pas des Universités par filière

التجارة والتسيير
Commerce et gestion

إناث Féminin	مجموع Total	المسلك	Filière
34	77	Administration des Entreprises	
14	26	Comptabilité, Contrôle et Audit	
7	10	Finance Banque	
11	21	Marketing et Stratégie Commerciale	
66	134	مدرسة الدراسات العليا للتجارة الرباط HEC Rabat	
16	32	Management, Banque et Finance	
16	32	معهد الدراسات العليا البنكية والمالية والتدبيرية الدار البيضاء HBFG Casablanca	
45	65	Management Banque et Finance	
22	31	Opérations Bancaires et Commerciales Internationales	
67	96	معهد الدراسات العليا البنكية والمالية والتدبيرية وجدة HBFG Oujda	
35	83	Audit et Expertise. Option : Audit et Expertise comptable	
21	35	Management des organisations financières	
52	126	Management et Organisation	
7	24	Management et Organisation. Option : Comptabilité et Gestion	
14	26	Management et Organisation. Option : Finance et Banque	
11	13	Management et Organisation. Option : Marketing et Commerce	
7	11	Marketing et Stratégie digitale	
147	318	معهد الدراسات العليا المحاسبية و المالية فاس HECF Fès	
15	30	Audit et Expertise	
8	14	Audit et Expertise. Option : Audit et Expertise comptable	
12	33	Management des organisations financières	
46	106	Management et Organisation	
20	34	Management et Organisation. Option : Comptabilité et Gestion	
19	27	Management et Organisation. Option : Finance et Banque	
15	32	Management et Organisation. Option : Marketing et Commerce	
4	14	Marketing et Stratégie digitale	
139	290	معهد الدراسات العليا المحاسبية و المالية مكناس HECF Meknès	
25	54	Comptabilité, Contrôle et Audit	
105	215	Finance	
170	344	Gestion Générale	
63	135	Management Internationale et Logistique	
76	121	Marketing	
439	869	معهد الدراسات العليا في التدبير الدار البيضاء HEM Casablanca	
64	109	Gestion Générale	
64	109	معهد الدراسات العليا في التدبير الرباط HEM Rabat	
16	24	Gestion Générale	
16	24	معهد الدراسات العليا في التدبير فاس HEM Fès	
40	82	Gestion Générale	
40	82	معهد الدراسات العليا في التدبير مراكش HEM Marrakech	

أعداد الطلبة بالمؤسسات الخاصة غير التابعة للجامعات حسب المسلك
Effectifs des étudiants des établissements privés ne relevant pas des Universités par filière

التجارة والتسيير
Commerce et gestion

إناث Féminin	مجموع Total	المسلك	فilière
6	15	Ingénierie	
9	43	Ingénierie des Systèmes Informatiques	
2	6	Ingénierie Option : Architecture et sécurité des systèmes informatiques	
3	7	Ingénierie Option : Ingénierie Logiciel et développement WEB	
17	36	Systèmes d'Information et Management d'Entreprise	
18	43	Systèmes d'Information et Management d'Entreprise. Option : Système d'Information Audit et contrôle de gestion	
16	31	Systèmes d'Information et Management d'Entreprise. Option : Système d'Information Marketing et commerce	
71	181	المعهد العالي الخاص للهندسة والأعمال الدار البيضاء ISGA Casablanca	
8	36	Classes Préparatoires en Ingénierie des systèmes Informatiques et Electroniques	
1	7	Ingénierie des Systèmes Industriels Intelligents	
12	51	Ingénierie des Systèmes Informatiques	
2	5	Ingénierie des Systèmes Informatiques. Option : Architecture et Sécurité des Systèmes Informatiques	
2	18	Ingénierie des Systèmes Informatiques. Option : Ingénierie Logicielle et développement Web	
8	20	Ingénierie des systèmes informatiques et Electroniques	
4	10	Ingénierie des systèmes informatiques et Electroniques. Option : Ingénierie des systèmes informatiques	
49	102	Systèmes d'Information et Management d'Entreprise	
10	17	Systèmes d'Information et Management d'Entreprise. Option : Système d'information et Génie financier	
54	90	Systèmes d'Information et Management d'Entreprise. Option : Système d'information, Audit et Contrôle de gestion	
24	47	Systèmes d'Information et Management d'Entreprise. Option : Systèmes d'Information, Finance et Contrôle	
29	55	Systèmes d'Information et Management d'Entreprise. Option : Systèmes d'informations, Marketing et Commerce	
203	458	المعهد العالي الخاص للهندسة والأعمال الرباط ISGA Rabat	
11	35	2 années préparatoires pour le cycle ingénieur	
	5	Ingénierie des Systèmes Automatisés. Option : Automatique industriel et Contrôle qualité	
	4	Ingénierie des Systèmes Industriels Intelligents	
15	62	Ingénierie des Systèmes Informatiques	
2	6	Ingénierie des Systèmes Informatiques. Option : Architecture et Sécurité des Systèmes Informatiques	
3	16	Ingénierie des Systèmes Informatiques. Option : Ingénierie Logicielle et développement Web	
8	21	Ingénierie des systèmes informatiques et Electroniques	
13	39	Systèmes d'Information et Management d'Entreprise	
38	70	Systèmes d'Information et Management d'Entreprise. Option : Système d'information, Audit et Contrôle de gestion	
9	22	Systèmes d'Information et Management d'Entreprise. Option : Systèmes d'Information, Fiance et contrôle	
12	31	Systèmes d'Information et Management d'Entreprise. Option : Systèmes d'Information, Marketing et Commerce	
111	311	المعهد العالي الخاص للهندسة والأعمال فاس ISGA Fès	
9	32	Classes Préparatoires en Ingénierie des systèmes Informatiques et Electroniques	
4	17	Ingénierie des Systèmes Automatisés. Option : Automatique industriel et Contrôle qualité	
5	13	Ingénierie des Systèmes Industriels Intelligents	
16	56	Ingénierie des Systèmes Informatiques	
	3	Ingénierie des Systèmes Informatiques. Option : Architecture et Sécurité des Systèmes Informatiques	
3	17	Ingénierie des Systèmes Informatiques. Option : Ingénierie Logicielle et développement Web	
3	27	Ingénierie des systèmes informatiques et Electroniques	
	6	Ingénierie des systèmes informatiques et Electroniques. Option : Ingénierie des systèmes informatiques	
33	72	Systèmes d'Information et Management d'Entreprise	
3	5	Systèmes d'Information et Management d'Entreprise. Option : Système d'information et Génie financier	
22	58	Systèmes d'Information et Management d'Entreprise. Option : Système d'information, Audit et Contrôle de gestion	
11	23	Systèmes d'Information et Management d'Entreprise. Option : Systèmes d'Information, Finance et Contrôle	
21	37	Systèmes d'Information et Management d'Entreprise. Option : Systèmes d'informations, Marketing et Commerce	
130	366	المعهد العالي الخاص للهندسة والأعمال مراكش ISGA Marrakech	

أعداد الطلبة بالمؤسسات الخاصة غير التابعة للجامعات حسب المسلك
Effectifs des étudiants des établissements privés ne relevant pas des Universités par filière

التجارة والتسيير
Commerce et gestion

إناث Féminin	مجموع Total	المسلك Filière
34	58	Gestion Opérationnelle et Stratégies des Entreprises
14	24	Gestion Opérationnelle et Stratégies des Entreprises. Option : Finance
2	4	Gestion Opérationnelle et Stratégies des Entreprises. Option : Gestion des Ressources Humaines
12	28	Gestion Opérationnelle et Stratégies des Entreprises. Option : Marketing
29	69	Ingénierie Informatique
7	37	Ingénierie Informatique. Option : Développement Informatique-Business Intelligence
37	65	Management et Administration des Entreprises
8	16	Management et Administration des Entreprises. Option : Gestion des Ressources Humaines
3	10	Management et Administration des Entreprises. Option : Logistique
5	10	Management et Administration des Entreprises. Option : Marketing
151	321	المعهد العالي للتدبير والإدارة وهندسة المعلومات الرباط ISMAGI Rabat
17	54	Comptabilité, Contrôle et Audit
29	65	Management
2	9	Marketing
48	128	المعهد العالي للتسيير و التجارة الدار البيضاء ISGC Casablanca
5	9	Gestion intégrée des ressources et développement durable
1	3	Gestion Management et développement durable
23	45	Sciences de l'Eau et de l'Environnement
29	64	Sciences de l'Environnement et du développement durable
58	121	المعهد العالي للدراسات العليا في التنمية المستدامة الرباط ISHEDD Rabat
24	43	الصحافة و الاتصال السمعي البصري و الرقمي دبلوماسية الإعلام الرياضي
10	13	
22	66	Ingénierie et Technologie de l'Information Audiovisuel
79	99	Presse
31	44	Presse. Option : Presse Audiovisuelle
166	265	المعهد العالي للصحافة و الإعلام الدار البيضاء IFJSUP Casablanca
29	56	علوم الصحافة و الاتصال
	1	علوم الصحافة و الاتصال. اختيار: الاتصال المؤسسي
56	96	علوم الصحافة و الاتصال. اختيار: الإذاعة و التلفزيون
85	153	المعهد العالي للصحافة و التواصل الدار البيضاء ISJC Casablanca
42	69	Presse
42	69	المعهد العالي للصحافة و الاعلام مراكش IFJSUP Marrakech
33	64	Management et Gestion
20	44	Sciences de Management. Option : Finance, Contrôle de Gestion et Audit
53	108	المعهد العالي للمحاسبة و الإدارة و التجارة القنيطرة ICACSUP Kénitra
17	40	Logistique
15	41	Logistique. Option : Achat International
26	90	Logistique. Option : Manager De La chaine Logistique
5	9	Logistique. Option : Responsable d'Unités Opérationnelles Logistiques
1	5	Transport
64	185	المعهد العالي للنقل و اللوجستيك الدار البيضاء ISTL Casablanca

أعداد الطلبة بالمؤسسات الخاصة غير التابعة للجامعات حسب المسلك
Effectifs des étudiants des établissements privés ne relevant pas des Universités par filière

التجارة والتسيير
Commerce et gestion

إناث Féminin	مجموع Total	المسلك	Filière
17	20	Communication et Marketing	
7	10	Communication et Marketing. Option : Communication et Marketing	
5	6	Communication et Marketing. Option : Marketing Digital	
1	2	Communication et Marketing. Option : Publicité et Relations Publiques	
7	13	Journalisme	
3	3	Publicité et Relations Publiques	
2	2	Traduction et Interprétation	
6	8	Traduction et Interprétariat	
48	64	معهد الدراسات للغات والتواصل الرباط ILCS Rabat	
23	49	Management Sciences	
2	12	Management Sciences. Option : Finance	
9	22	Management Sciences. Option : Marketing	
22	53	Marketing and Communication	
56	136	المعهد الدولي للدراسات العليا بالمغرب الرباط IIHEM Rabat	
40	70	Management	
9	24	Management et Stratégie	
5	9	Management et Stratégie. Option : Logistique et Transport	
9	12	Management et Stratégie. Option : Marketing et Vente	
63	115	المدرسة العليا لإدارة أعمال المقاولات بالبوغاز طنجة MEDSUP Management Tanger	
7	18	Management des Entreprises	
7	18	المدرسة المغربية الخاصة لعلوم الحاسوب وإدارة الأعمال المحمدية MMBS Mohammadia	
16	29	Finance et Management	
2	2	Ingénierie Financière	
18	31	المدرسة العليا للتدبير والهندسة للشرق تازة ORIENT SUP Management Taza	
4	6	Organisation d'événements, protocole et tourisme d'affaires	
38	65	Tourisme International	
42	71	مدرسة السياحة والضيافة الرباط OSTELEA Rabat	
16	55	Management	
4	12	Management. Option : Management de projets	
	1	Management. Option : Management des systèmes d'information	
20	68	المعهد العالي الخاص للإدارة والتكنولوجيا الدار البيضاء PIIMT Casablanca	
6	20	Génie Informatique	
35	97	Management	
10	20	Management. Option : Management de projets	
1	2	Management. Option : Management des Ressources Humaines	
6	16	Management. Option : Marketing et Communication	
58	155	المعهد العالي الخاص للإدارة والتكنولوجيا الرباط PIIMT Rabat	
62	128	Business Management	
62	128	المعهد العالي للعلوم والتكنولوجيا الرباط SIST Rabat	

أعداد الطلبة بالمؤسسات الخاصة غير التابعة للجامعات حسب المسلك
Effectifs des étudiants des établissements privés ne relevant pas des Universités par filière

التجارة والتسيير
Commerce et gestion

إناث Féminin	مجموع Total	المسلك	Filière
100	175	Business Management	
100	175	المعهد العالي للعلوم والتكنولوجيا طنجة SIST Tanger	
1	3	Commerce et Gestion des Entreprises. Option : Marketing, Publicité et Commerce International	
21	34	Journalisme et communication de l'information	
1	3	Journalisme et Communication. Option : Journalisme Audiovisuel	
6	14	Management et Gestion des Entreprises. Option : Management des Entreprises	
29	54	المعهد العالي للتدبير ووسائل الإعلام طنجة SUP'MM Tanger	
99	231	Management fondamental	
103	212	Management Spécialisé	
202	443	المدرسة العليا للتجارة مراكش Sup de co Marrakech	
50	81	Management	
16	32	Management des Ressources Humaines	
12	21	Management. Option : Gestion des Entreprises et des Organisations	
18	24	Management. Option : Gestion des Ressources Humaines	
96	158	المدرسة العليا للتسيير و تدبير الموارد البشرية الدار البيضاء SUP'RH Casablanca	
2	2	Big Data & Digital Business	
9	28	Comptabilité, Contrôle et Audit	
6	10	Diplomatie, Géopolitique et Gouvernance	
58	160	Finance et Management	
	2	Génie des Systèmes Embarqués et Internet des Objets	
	3	Informatique Embarquée et Objets Connectés	
28	58	Ingénierie Commerciale	
13	31	Ingénierie Communication, Marketing & E-business	
9	22	Ingénierie des Réseaux, Sécurité & Télécoms	
1	12	Ingénierie des Systèmes d'Information	
4	19	Ingénierie des Systèmes et Réseaux	
33	80	Ingénierie Financière	
26	88	Ingénierie Informatique	
11	31	Logistique et Transport	
13	31	Management des Ressources Humaines	
1	1	Management global approfondi	
26	76	Management International	
7	30	Management Logistique et Transport	
23	41	Marketing et Communication	
2	2	Tourisme et hôtellerie	
272	727	المدرسة العليا للتدبير و التجارة و الإعلاميات فاس Sup'Management Fès	
7	20	Audit, Contrôle, Finance en Environnement International	
110	261	Management des Entreprises	
9	18	Marketing, Management et Communication	
126	299	مدرسة الأعمال الدار البيضاء TBS Casablanca	
6211	12721	المجموع Total	

أعداد الطلبة بالمؤسسات الخاصة غير التابعة للجامعات حسب المسلك
Effectifs des étudiants des établissements privés ne relevant pas des Universités par filière

العلوم والتقنيات
Sciences et techniques

إناث Féminin	مجموع Total	المسلك Filière
27	140	Ingénierie Aéronautique et Spatiale
27	140	المدرسة العليا للطيران و التكنولوجيا العالية الدار البيضاء AEROSUP Casablanca
101	380	Génie des systèmes industriels
101	380	مدرسة الهندسة في هندسة النظم الصناعية الدار البيضاء EIGSICA Casablanca
33	86	Classes Préparatoires en Sciences de l'ingénierie
27	60	Commerce et Gestion
6	39	Génie Civil
36	101	Génie Industriel
8	30	Génie Informatique
4	10	Management et Stratégie de l'entreprise
114	326	مدرسة الهندسة والعلوم الحديثة طنجة ENSIT Tanger
22	71	Cycle Préparatoire Intégré
12	59	Génie des systèmes industriels
2	11	Génie des systèmes industriels. Option : Mécatronique
10	32	Génie des systèmes industriels. Option : Productique
23	85	Génie Informatique
26	43	Informatique et Gestion
95	301	معهد الدراسات العليا في الهندسة وجدة EHEID Oujda
24	50	Génie Civil
24	50	المدرسة العليا الخاصة للهندسة المدنية وجدة ESIGCP Oujda
21	49	Gestion et Management des Entreprises
3	30	Ingénierie des Systèmes d'Information
6	23	Ingénierie des Systèmes d'Information Option: Audit des Systèmes d'Information
2	4	Ingénierie des Systèmes d'Information Option: Génie Logiciel et Multimédia
34	72	Management et Stratégie d'Entreprise
5	9	Systèmes d'Information
3	10	Systèmes d'Information Option: Génie Logiciel
5	23	Systèmes d'Information Option: Réseaux Informatiques
79	220	المدرسة العليا بالرباط للتدبير و الهندسة الرباط ESRMI RABAT
1	9	Audit et Contrôle de Gestion
2	3	Gestion des Ressources Humaines
14	31	Management et Gestion des Entreprises
2	8	Management Option: Comptabilité et finance
	1	Management Option: Gestion des ressources humaines
	3	Management Option: Marketing et commerces
19	55	المدرسة العليا لشبكة الإعلاميات والتدبير سطات ESRIM Settat
29	95	Ingénierie des Systèmes Automatisés
33	125	Tronc Commun Préparatoire Intégré
62	220	المدرسة العليا للعلوم و تكنولوجيا الهندسة الرباط ESSTI Rabat

أعداد الطلبة بالمؤسسات الخاصة غير التابعة للجامعات حسب المسلك
Effectifs des étudiants des établissements privés ne relevant pas des Universités par filière

العلوم والتقنيات

Sciences et techniques

إناث Féminin	مجموع Total	المسلك	Filière
25	31	Architecture d'Intérieur	
25	31	المدرسة العليا للهندسة الداخلية الرباط	ESAI Rabat
28	33	Architecture d'Intérieur	
28	33	المدرسة العليا للهندسة الداخلية مراكش	ESAI Marrakech
10	41	2 années préparatoires pour le cycle ingénieur	
30	106	Génie Civil	
2	28	Génie Mécanique	
31	44	Ingénierie Management des Ressources Humaines	
49	98	Ingénierie Management des Ressources Humaines. Option : Management des ressources humaines	
122	317	المدرسة العليا للهندسة المدنية و التكنولوجيا الحديثة مكناس	ESGCNT Meknès
	2	Ingénierie Architecture et Urbanisme	
7	25	Ingénierie Développement Multimédia	
2	13	Ingénierie Web Technologie	
9	40	المدرسة العليا للهندسة المعلوماتية والوسائط المتعددة الدار البيضاء	ESZIM Casablanca
19	77	Ingénierie des Systèmes d'Information	
118	303	Ingénierie Logicielle	
137	380	المدرسة العليا للهندسة في العلوم التطبيقية فاس	ESISA Fès
15	60	Classes préparatoires Intégrées	
21	44	Comptabilité, Contrôle et Audit	
1	1	E-Business et Marketing	
22	114	Génie Civil	
6	15	Génie Civil et Ingénierie de Construction	
2	22	Génie des systèmes et Réseaux Informatique	
4	7	Génie Industriel	
2	24	Génie Logiciel	
5	13	Ingénierie de l'Information	
8	33	Ingénierie de l'Information. Option : Méthodes Informatiques Appliquées à la Gestion des Entreprises	
17	64	Ingénierie de l'Information. Option : Systèmes, Réseaux et Développement Informatique	
6	13	Ingénierie Financière	
16	26	Marketing Digital et Stratégies Numériques	
3	3	Méthodes Informatiques Appliquées à la Gestion des Entreprises	
87	170	Sciences de Gestion	
215	609	المدرسة العليا للهندسة الإعلام والاتصالات والإدارة والهندسة المدنية الدار البيضاء	ESTEM Casablanca
5	31	Ingénierie Mécatronique	
4	33	Ingénierie Mécatronique. Option : Automobile	
9	64	المدرسة العليا للهندسة السيارات والطيران فاس	ESIZA Fès

أعداد الطلبة بالمؤسسات الخاصة غير التابعة للجامعات حسب المسلك
Effectifs des étudiants des établissements privés ne relevant pas des Universités par filière

العلوم والتقنيات
Sciences et techniques

إناث Féminin	مجموع Total	المسلك	Filière
4	17	Génie Electrique	
2	22	Génie Electronique. Option : Informatique Industriel	
10	42	Informatique appliquée à la gestion	
18	50	Management	
3	16	Réseaux et Télécommunications	
37	147	المدرسة العليا متعددة التخصصات للإعلاميات و الإلكترونيات والتدبير فاس EPSIELM Fès	
385	1288	2 années préparatoires pour le cycle ingénieur	
173	570	Génie Civil, Bâtiments et Travaux Publics	
40	175	Génie Industriel	
14	132	Ingénierie des Automatismes et Informatique Industrielle	
210	426	Ingénierie financière et audit	
4	9	Ingénierie financière et audit. Option : Comptabilité, contrôle et Audit	
36	56	Ingénierie financière et audit. Option : Ingénierie financière	
231	809	Ingénierie Informatique et Réseaux	
54	211	Ingénierie Informatique et Réseaux. Option : MIAGE	
1147	3676	المدرسة المغربية لعلوم المهندسين في إعلاميات التسيير والإعلاميات الصناعية الدار البيضاء EMSI Casablanca	
276	751	2 années préparatoires pour le cycle ingénieur	
184	490	Génie Civil, Bâtiments et Travaux Publics	
66	179	Génie Industriel	
18	79	Ingénierie des Automatismes et Informatique Industrielle	
180	324	Ingénierie financière et audit	
47	101	Ingénierie financière et audit. Option : Comptabilité, contrôle et Audit	
33	58	Ingénierie financière et audit. Option : Ingénierie financière	
152	568	Ingénierie Informatique et Réseaux	
956	2550	المدرسة المغربية لعلوم المهندسين في إعلاميات التسيير والإعلاميات الصناعية الرباط EMSI Rabat	
47	131	Classes Préparatoires au Cycle d'ingénieur	
18	33	Classes Préparatoires au Cycle d'ingénieur en Génie Civil Bâtiment et Travaux Publics	
65	164	المدرسة المغربية لعلوم المهندسين في إعلاميات التسيير والإعلاميات الصناعية طنجة EMSI Tanger	
101	358	2 années préparatoires pour le cycle ingénieur	
59	187	Génie Civil	
20	73	Génie Industriel	
9	62	Ingénierie des Automatismes et Informatique Industrielle	
48	107	Ingénierie financière et audit	
4	8	Ingénierie financière et audit. Option : Comptabilité, contrôle et Audit	
31	48	Ingénierie financière et audit. Option : Ingénierie financière	
55	238	Ingénierie Informatique et Réseaux	
30	84	Ingénierie Informatique et Réseaux. Option : MIAGE	
357	1165	المدرسة المغربية لعلوم المهندسين في إعلاميات التسيير والإعلاميات الصناعية مراكش EMSI Marrakech	
103	381	Génie Civil	
8	36	Génie Electrique	
111	417	المدرسة المغربية للهندسة الرباط EMG Rabat	

أعداد الطلبة بالمؤسسات الخاصة غير التابعة للجامعات حسب المسلك
Effectifs des étudiants des établissements privés ne relevant pas des Universités par filière

العلوم والتقنيات

Sciences et techniques

إناث Féminin	مجموع Total	المسلك	Filière
16	58	2 années préparatoires pour le cycle ingénieur	
24	80	Génie Civil -Architectural et Urbain	
29	95	Génie Industriel	
13	26	Génie Logistique	
34	79	Management des Entreprises et des Organisations	
116	338	المدرسة الخاصة للدراسات العليا في العلوم و تقنيات الهندسة و التدبير الدار البيضاء HESTIM Casablanca	
10	40	Ingénierie Informatique	
10	40	المعهد الخاص للدراسات العليا المغربية للهندسة الدار البيضاء HEM Engineering School Casablanca	
1	3	Génie Industriel. Option : Automatismes, Informatique Industrielle et Systèmes Embarqués	
4	37	Génie Informatique	
10	68	Génie Informatique. Option : Conception et Développement logiciel	
4	23	Génie Informatique. Option : Réseaux et télécommunications	
25	59	Management	
4	6	Management. Option : Audit et Contrôle de Gestion	
8	13	Management. Option : Finance	
7	9	Management. Option : Gestion des Ressources Humaines	
2	7	Management. Option : Management et Logistique	
9	12	Management. Option : Marketing	
3	10	Sciences de l'Ingénieur	
77	247	المدرسة العليا للتكنولوجيا بالمغرب الرباط HIGHT-TECH Rabat	
10	47	Technologies de l'Information	
28	66	Technologie Agro-alimentaire	
38	113	المعهد العالي للتكوين في تكنولوجيا التغذية و الصيدلانية الإحيائية الدار البيضاء ISFORT Casablanca	
6	27	Génie Electrique	
15	89	Génie Electromécanique	
10	35	Génie Informatique	
10	22	Sciences de Gestion	
	2	Sciences de Gestion. Option : Marketing et Management des entreprises	
41	175	المعهد الخاص متعدد التقنيات الدار البيضاء IPP Casablanca	
31	97	Ingénierie	
16	46	Ingénierie. Option : Ingénierie des logiciels et traitement d'images	
9	20	Ingénierie. Option : Ingénierie des réseaux informatiques et sécurité	
3	13	Ingénierie. Option : Ingénierie des systèmes Automatisés et contrôle qualité	
4	21	Ingénierie. Option : Ingénierie des systèmes Electroniques	
16	43	Ingénierie. Option : Ingénierie des systèmes informatiques	
2	14	Ingénierie. Option : Ingénierie des Télécoms et réseaux et systèmes embarqués	
128	251	Systèmes d'Information et Management d'Entreprise	
16	30	Systèmes d'Information et Management d'Entreprise. Option : Système d'information et Génie financier	
74	143	Systèmes d'Information et Management d'Entreprise. Option : Système d'information, Audit et Contrôle de gestion	
62	126	Systèmes d'Information et Management d'Entreprise. Option : Système d'information, Marketing et Commerce	
42	96	Systèmes d'Information et Management d'Entreprise. Option : Systèmes d'Information, Fiance et contrôle	
403	900	المعهد العالي للهندسة التطبيقية الدار البيضاء IGA Casablanca	

أعداد الطلبة بالمؤسسات الخاصة غير التابعة للجامعات حسب المسلك
Effectifs des étudiants des établissements privés ne relevant pas des Universités par filière

العلوم والتقنيات

Sciences et techniques

إناث Féminin	مجموع Total	المسلك	Filière
19	38	Logistique. Option : Techniques Logistique	
19	38	المعهد العالي الخاص للمهن الصناعية طنجة Med Métiers Tanger	
19	84	Informatique	
19	84	المعهد الدولي لتكنولوجيات المعلومات الدار البيضاء SUPINFO Casablanca	
8	67	Informatique	
8	67	المعهد الدولي لتكنولوجيات المعلومات الرباط SUPINFO Rabat	
76	164	Business Management	
76	164	المعهد العالي للعلوم والتكنولوجيا الدار البيضاء SIST Casablanca	
17	51	Ingénierie des Systèmes Informatiques	
6	12	Ingénierie des Systèmes Informatiques. Option : Ingénierie des Systèmes d'information	
34	56	Management des Entreprises	
14	25	Management des Entreprises. Option : Management des systèmes et Technologies de l'information et de Communication	
71	144	المدرسة العليا للإدارة و المعلومات و الاتصال بني ملال SUPMTI Béni Mellal	
19	120	Ingénierie des Systèmes Informatiques. Option : Ingénierie des Systèmes d'Informations	
2	4	Ingénierie des Systèmes Informatiques. Option : Ingénierie des Systèmes Embarqués Mobiles	
3	11	Ingénierie des Systèmes Informatiques. Option : Ingénierie des Systèmes Réseaux et Télécoms	
40	176	Ingénierie des Systèmes Réseaux et Télécoms	
2	7	Ingénierie Industriel et Logistique	
143	274	Management des Entreprises	
21	40	Management des Entreprises. Option : Audit et Contrôle de Gestion	
11	21	Management des Entreprises. Option : Ingénierie de la Financière Internationale	
	3	Management des Entreprises. Option : Management des Systèmes et Technologies de l'Information et de Communication	
14	18	Management des Entreprises. Option : Marketing Stratégique et Opérationnel	
12	37	Management Industriel et Logistique	
267	711	المدرسة العليا للتدبير ، الإعلاميات و الاتصال الرباط SUPMTI Rabat	
87	245	Ingénierie des Systèmes Informatiques	
26	50	Management des Entreprises	
11	23	Management des Systèmes et Technologies de l'Information et de Communication	
124	318	المدرسة العليا للتدبير ، الإعلاميات و الاتصال وجدة SUPMTI Oujda	
22	66	Ingénierie des Systèmes Informatiques	
14	35	Ingénierie des Systèmes Informatiques. Option : Ingénierie des Systèmes d'Information	
	3	Ingénierie des Systèmes Informatiques. Option : Ingénierie des Systèmes Réseaux et Télécoms	
38	84	Management des Entreprises	
7	20	Management des Entreprises. Option : Management des Systèmes et Technologies de l'information et de Communication	
81	208	المدرسة العليا للتدبير والإعلاميات والاتصالات مكناس SUPMTI Meknès	

أعداد الطلبة بالمؤسسات الخاصة غير التابعة للجامعات حسب المسلك
Effectifs des étudiants des établissements privés ne relevant pas des Universités par filière

العلوم والتقنيات
Sciences et techniques

إناث Féminin	مجموع Total	المسلك	Filière
	2	Informatique appliquée à la gestion	
16	58	Informatique Réseaux et Multimédia	
	1	Ingénierie Informatique Appliquée à la gestion	
49	93	Management des affaires et systèmes d'information	
16	24	Management des affaires et systèmes d'information. Option : Gestion	
81	178	المدرسة العليا للوسائط والمعلومات و الشبكات الدار البيضاء SUPEMIR Casablanca	
2	10	Ingénierie des réseaux de Communication	
10	27	Ingénierie Des Technologies De L'information	
2	17	ingénierie des technologies de l'information. option : méthodes informatique et appliquées à la gestion des Entreprises	
1	9	Ingénierie Des Technologies De L'information. Option : Réseaux Systèmes & Sécurité	
2	9	Ingénierie Logicielle	
1	3	Management Moderne des Entreprises	
3	17	Méthodes Informatiques Appliquées à la Data d'Entreprises	
1	1	Méthodes Informatiques Appliquées à la Data d'Entreprises. Option : Technologies Monétique	
1	7	Méthodes Informatiques Appliquées à la Gestion des Entreprises	
23	100	المدرسة العليا الخاصة للدراسات العليا في تكنولوجيا الإعلام و التواصل الدار البيضاء Sup Technology Casablanca	
1	16	Génie Informatique	
1	16	المعهد العالي الخاص لهندسة المعلومات تطوان SUP ISI Tétouan	
6	29	Finance des Entreprises	
7	22	Gestion des Ressources Humaines	
25	73	Management Général	
	13	Réseaux et Télécoms	
3	11	Télécoms et Réseaux	
41	148	المدرسة العليا للاتصالات و التدبير فاس SUPTEMA Fès	
8	38	Génie Informatique	
20	44	Management	
13	33	Management. Option : Management International	
41	115	المدرسة العليا للعلوم التقنية و التدبير طنجة SUPTM Tanger	
12	26	Ingénierie Informatique	
1	15	Système d'Information et Transformation Digitale	
13	41	المعهد العالي الخاص لعلوم المهندس الرباط Technologia Privée Rabat	
27	104	Ingénierie des Sciences de l'Electronique et de l'informatique	
27	104	المدرسة الخاصة للهندسة الرباط YNGREA Maroc Rabat	
5316	15534	المجموع Total	

أعداد الطلبة بالمؤسسات الخاصة غير التابعة للجامعات حسب المسلك
Effectifs des étudiants des établissements privés ne relevant pas des Universités par filière

علوم الصحة
Sciences de la santé

إناث Féminin	مجموع Total	فيلière المسلك
93	128	Analyses Biologiques et Qualité dans les Bio-industrie
30	40	Qualité dans les Bio-Industries
123	168	مدرسة الدراسات العليا في البيو تكنولوجيا والصحة الخاصة الدار البيضاء EHEB Casablanca
18	34	Ingénierie de la Santé
7	13	Maintenance et Technologie Biomédicale
2	4	Management de projet et environnement santé
3	4	Management de projet et environnement santé. Option : coordination des essais clinique
2	5	Management de Projets et Conception et Production des Produits de la Santé
3	5	Management de Projets et Conception et Production des Produits de la Santé. Option : Médicament
35	65	المدرسة العليا لهندسة الصحة و تدبير المشاريع الدار البيضاء ESISMP Casablanca
6	8	Diététique-Nutrition
55	74	Kinésithérapie
2	3	Orthophonie
5	5	Orthoptie
6	7	Psychomotricité
74	97	المدرسة العليا للترويض الطبي الدار البيضاء ESK Casablanca
67	117	Optique Appliquée
67	117	المدرسة العليا الخاصة للبصريات التطبيقية والتمريض الرباط ESD Rabat
42	61	Optométrie et Optique Lunetterie
42	61	المدرسة العليا للبصريات والنظارات فاس ESQL Fès
113	157	Psychologie Clinique
45	63	Psychologie. Option : Psychologie Clinique
158	220	المدرسة العليا لعلم النفس الدار البيضاء ESP Casablanca
5	5	Diététique-Nutrition
111	137	Infirmier En Anesthésie Et Réanimation
33	44	Infirmier polyvalent
39	56	Kine-Physiotherapie
25	30	Orthophonie
30	30	Sage-Femme
243	302	المدرسة العليا لعلوم الصحة الدار البيضاء ESSS Casablanca
54	90	Kinésithérapie
54	90	المدرسة العليا للترويض الطبي الدار البيضاء HEK Casablanca

أعداد الطلبة بالمؤسسات الخاصة غير التابعة للجامعات حسب المسلك
Effectifs des étudiants des établissements privés ne relevant pas des Universités par filière

علوم الصحة
Sciences de la santé

إناث Féminin	مجموع Total	المسلك	Filière
46	60	Diététique	
80	104	Kinésithérapie	
130	138	Orthophonie	
10	13	Orthoptie	
8	8	Psychomotricité	
1	3	Sciences alimentaires et nutrition Humaine	
275	326	معهد الدراسات العليا شبة الطبية والاجتماعية الدار البيضاء IHEP Marrakech	
21	27	Kinésithérapie	
21	27	المعهد العالي للدراسات الصحية المحمدية ISESMO Mohammadia	
19	28	Optique et Optométrie	
19	28	المعهد العالي المغربي للبصريات والمبصريات الدار البيضاء ISMDO Casablanca	
49	78	Optique	
49	78	المعهد العالي الخاص للبصريات النظرية والتطبيقية الدار البيضاء ISOTA Casablanca	
67	83	Infirmier Spécialise en Anesthésie, Réanimation. Option : Infirmier Spécialise en Anesthésie,Réanimation	
67	83	المعهد المتخصص لعلوم الصحة الدار البيضاء ISPS Casablanca	
1227	1662	المجموع Total	
12754	29917	مجموع المؤسسات الخاصة غير التابعة للجامعات Total des établissements privés ne relevant pas des Universités	

أعداد الطلبة بالجامعات الخاصة حسب المسلك
Effectifs des étudiants des Universités privées par filières

حسب المؤسسة والجامعة
Par établissement et Université

إناث Féminin	مجموع Total	المسلك Filière
117	248	Commerce. Option : Management et Gestion des Entreprises
3	10	Comptabilité, Contrôle & Audit :CCA
35	84	Finance et Gestion. Option : Finance
33	53	Ingénierie de Gestion des Entreprises
17	28	Ingénierie de Gestion des Entreprises. Option : Ingénierie Financière
18	53	Management. Option : Logistique
30	46	Management. Option : Marketing
253	522	الكلية الخاصة مونديابوليس لإدارة الأعمال الدار البيضاء FMM Casablanca
42	102	2 années préparatoires pour le cycle ingénieur
23	46	Génie de la Logistique Aéronautique
9	23	Génie des Systèmes Aéronautiques
15	45	Génie Industriel
30	59	Génie Informatique
4	23	Informatique Appliquée
	1	Réseaux et Télécommunications Avancées
123	299	مدرسة مونديابوليس للهندسة الدار البيضاء EIM Casablanca
19	28	Kinésithérapie
27	29	Orthophonie
33	38	Psychologie et psychothérapie
30	38	Psychologie Générale
2	5	Psychomotricité
111	138	كلية مونديابوليس الخاصة لعلوم الصحة الدار البيضاء FMSS Casablanca
41	77	Droit des Affaires Spécialisé
50	89	Droit des Entreprises
18	27	Sciences Politiques (Franco- Marocain)
17	41	Sciences Politiques et Gouvernance
126	234	معهد مونديابوليس الخاص للعلوم السياسية والقانونية والاجتماعية الدار البيضاء IMSPJS Casablanca
613	1193	جامعة مونديابوليس الدار البيضاء Université Mundiapolis Casablanca

أعداد الطلبة بالجامعات الخاصة حسب المسلك
Effectifs des étudiants des Universités privées par filières

حسب المؤسسة والجامعة

Par établissement et Université

إناث Féminin	مجموع Total	فليère	المسلك
21	29	Bio-Technologies et Santé	
30	46	Kinésithérapie	
28	30	Nutrition et Diététique	
15	19	Nutrition Humain, Sécurité sanitaire des Aliments et de Santé	
59	61	Orthophonie	
24	28	Orthoptie	
86	97	Psychologie Clinique et Psychopathologie	
99	118	Psychologie Générale	
39	45	Psychomotricité	
401	473	الكلية الخاصة لعلم الصحة الدار البيضاء FSS Casablanca	
26	45	Business Administration. Option : Finance	
34	88	Commerce International	
68	141	Comptabilité Contrôle et Audit	
21	48	Comptabilité et Gestion	
49	91	Droit des Affaires	
39	60	Droit des Affaires et Fiscalité	
5	10	Finance Internationale	
6	12	International Trade	
55	162	Management	
25	38	Management Hôtelier	
3	10	Management International	
10	30	Management Logistique et Achat	
27	48	Management. Option : Finance comptabilité	
12	40	Management. Option : Gestion des organisations	
8	21	Management. Option : Marketing des ventes	
29	44	Marketing et Communication	
8	10	Organisation et Management des Ressources Humaines	
425	898	الكلية الخاصة للتجارة والتدبير الدار البيضاء FCG Casablanca	
42	152	2 années préparatoires pour le cycle ingénieur	
11	34	Génie Civil	
4	17	Génie Civil. Option : Bâtiments	
8	24	Génie Civil. Option : Travaux Publics	
4	11	Génie Electrique. Option : Electrotechnique et Electronique de Puissance	
11	24	Génie Industriel. Option : Logistique et Gestion de la Production	
11	37	Génie Informatique	
7	24	Génie Informatique. Option : Systèmes d'information	
3	17	Génie Mécanique	
6	14	Génie Mécanique. Option : Conception et Fabrication Mécanique	
14	62	Méthodes Informatiques Appliquées à la Gestion des Entreprises	
19	84	TRONC COMMUN	
140	500	المدرسة الخاصة للهندسة الدار البيضاء EPI Casablanca	
966	1871	الجامعة الدولية الدار البيضاء Université Internationale Casablanca	

أعداد الطلبة بالجامعات الخاصة حسب المسلك
Effectifs des étudiants des Universités privées par filières

حسب المؤسسة والجامعة

Par établissement et Université

إناث Féminin	مجموع Total	Filière	المسلك
171	397	Administration des Entreprises	
59	113	Administration des Entreprises. Option : Comptabilité finance	
4	9	Administration des Entreprises. Option : Finance banque	
59	117	Administration des Entreprises. Option : Gestion commerciale	
2	2	Commerce International	
13	32	Droit des Affaires	
1	1	Entrepreneuriat et Développement des PME	
10	17	Finance et Banque	
132	302	Finance et Contrôle de Gestion	
12	17	Gestion des Ressources Humaines	
2	3	Informatique	
27	84	Logistique	
	4	Management des Etablissements de Santé	
41	67	Marketing Digital	
67	105	Marketing et Gestion Commerciale	
600	1270	الكلية الخاصة لعلوم التدبير أكادير ISIAM Agadir	
6	26		الحكامة الترابية والتنمية الجهوية
23	42	Communication des Organisations	
4	7	Communication des Organisations. Option : Communication des Organisations	
24	42	Droit en Français. Option : Droit Privé	
57	117	المدرسة الخاصة للقانون والعلوم السياسية والإنسانية أكادير EPDSPH Agadir	
144	372	2 années préparatoires pour le cycle ingénieur	
57	147	Génie Civil	
17	84	Génie Electrique	
35	94	Génie Industriel. Option : Productique	
43	161	Génie informatique. Option : Génie Logiciel	
17	65	Génie Mécanique. Option : Maintenance	
57	88	Ingénierie Alimentaire	
370	1011	المدرسة المتعددة التقنيات الخاصة أكادير EPP Agadir	
23	30	Rééducation et Réhabilitation. Option : Kinésithérapie	
23	30	كلية علوم المهارات الحركية وإعادة التأهيل الوظيفي أكادير FSMRF Agadir	
15	23	Administration des Entreprises	
6	14	Administration des Entreprises. Option : Comptabilité finance	
1	2	Administration des Entreprises. Option : Gestion commerciale	
22	39	ملحقة الكلية الخاصة لعلوم التدبير العيون ISIAM Laâyoune	
21	37	Génie Industriel. Option : Productique	
21	37	ملحقة المدرسة الخاصة المتعددة التقنيات العيون EPPA Laâyoune	
16	31	Management Touristique	
3	6	Marketing et Relation Publique en Hôtellerie	
19	37	المدرسة العليا الخاصة للسياحة والتكنولوجيا الفندقية أكادير ESTTH Agadir	
1112	2541	الجامعة الدولية لأكادير Université Internationale Privée d'Agadir	

أعداد الطلبة بالجامعات الخاصة حسب المسلك
Effectifs des étudiants des Universités privées par filières

حسب المؤسسة والجامعة
Par établissement et Université

إناث Féminin	مجموع Total	المسلك Filière
2	4	Commerce
39	70	Droit des Affaires
96	191	Gestion et Commerce
23	47	Gestion et Commerce. Option : Audit et Contrôle de Gestion
8	15	Gestion et Commerce. Option : Marketing Services et Communication Opérationnelle
4	25	Management du Sport
1	8	Management du Sport. Option : Management des activités et des organisations sportives
18	30	Science Politique. Option : Relations Internationales
27	43	Sciences Politiques
218	433	الكلية الخاصة لإدارة الأعمال والحكامة مراكش FMG Marrakech
136	221	Médecine Générale
136	221	الكلية الخاصة للطب مراكش FM Marrakech
77	122	Architecture d'intérieur
14	18	Journalisme et Média
35	73	Production et Communication Multimédia
126	213	الكلية الخاصة للفن والثقافة والوسيط السمعي البصري مراكش FACMA Marrakech
42	61	Physiothérapie
11	17	Sage-Femme
64	95	Sciences Biomédicales
24	30	Soins Infirmiers. Option : Infirmier polyvalent
141	203	الكلية الخاصة لمهن وتكنولوجيات الصحة مراكش FMTS Marrakech
66	122	Agro- Industrie
13	27	Agro- Industrie. Option : Alimentation et Management Industriel-Marchés
15	33	Agro- Industrie. Option : Management d'Entreprise-Territoires et Développement Durable
55	177	Génie Civil
4	18	Ingénierie Aéronautique. Option : Matériaux Avancés et Structures
114	160	Ingénierie de la Santé
28	43	Ingénierie de la Santé. Option : Ingénierie Biomédicale
4	4	Ingénierie de la Santé. Option : Qualité, Hygiène, Sécurité et Environnement
24	37	Management de la Qualité, Sécurité et Environnement. Option : Management des Collectivités et Territoires
111	233	Technologie de l'information et de la communication et systèmes embarqués
18	39	Technologie de l'information et de la communication et systèmes embarqués. Option : Electronique, Automatique et Automatisme Industriel
18	45	Technologie de l'information et de la communication et systèmes embarqués. Option : Energies Renouvelables
18	63	Technologie de l'information et de la communication et systèmes embarqués. Option : Informatique
9	23	Technologie de l'information et de la communication et systèmes embarqués. Option : Réseaux et Télécommunication
497	1024	مدرسة الهندسة والإبداع الخاصة مراكش EZIM Marrakech

أعداد الطلبة بالجامعات الخاصة حسب المسلك
Effectifs des étudiants des Universités privées par filières

حسب المؤسسة والجامعة
Par établissement et Université

إناث Féminin	مجموع Total	المسلك Filière
38	119	Informatique
230	436	Sciences de Management
26	48	Sciences de Management. Option : Finance
29	50	Sciences de Management. Option : Marketing
34	48	Tourisme et Hôtellerie
357	701	المدرسة العليا للإعلاميات التطبيقية والتدبير مراكش ESIAG Marrakech
7	30	Arts culinaires
93	196	Management en Hôtellerie Internationale
5	10	Management en Hôtellerie Internationale. Option : Management et Entreprenariat
15	25	Management en Hôtellerie Internationale. Option : Management Événementiel en Tourisme et Hôtellerie
120	261	المدرسة العليا الخاصة للفندقة مراكش SUP HOTTELLERIE Marrakech
1595	3056	الجامعة الخاصة لمراكش Université Privée de Marrakech
29	62	2 années préparatoires pour le cycle ingénieur
26	111	Génie Civil
12	28	Génie des Energies Renouvelables et Systèmes Energétiques
7	23	Génie des Systèmes Embarqués
4	11	Génie Electronique, Automatismes et Automatique
53	167	Génie Informatique
131	402	الكلية الخاصة لعلوم المهندسين فاس FSI Fès
29	71	Commerce International
8	13	Commerce Vente et Distribution
44	90	Comptabilité contrôle Audit
60	128	Cycle Préparatoire aux Etudes de Management
15	30	Finance Banque et Assurance
4	10	Finance et Banque
15	25	Logistique et Transport
19	44	Marketing Communication
17	30	Supply Chain Management
211	441	المدرسة الخاصة للتدبير فاس FBS Fès
8	18	Architecture de paysage
54	71	Design et Architecture d'Intérieur
4	10	Urbanisme et Aménagement territorial
66	99	المدرسة العليا الخاصة لمهن الهندسة الداخلية والبناء فاس ESMAB Fès
408	942	الجامعة الخاصة فاس Université Privée de Fès
4694	9603	مجموع الجامعات الخاصة Total des Universités privées

أعداد الطلبة بالجامعات والمؤسسات المحدثّة في إطار الشراكة حسب المسلك
Effectifs des étudiants des Universités et établissements créés dans le cadre de partenariat par filière

حسب المؤسسة والجامعة
Par établissement et Université

إناث Féminin	مجموع Total	فيلière	المسلك
8	12	Communication des Entreprises et des Institutions	
	1	Gestion et Valorisation Touristique du Patrimoine Euro- Méditerranéen	
2	6	Sciences Humaines et Sociales	
4	7	Traduction	
14	26	الكلية الأورو متوسطة للعلوم الإنسانية والاجتماعية فاس FESHS Fès	
89	141	2 Années préparatoires au cycle Ingénieur Génie Civil	
4	12	Conception et Ingénierie de Bâtiments Verts	
	1	Energies Renouvelables et Efficacité Energétique	
43	97	Génie Civil	
7	17	Génie d'Environnemental et Gestion de l'Eau	
3	7	Matériaux Fonctionnels et Fabrication Additive. Option :	
14	35	Sciences de l'Ingénieur	
7	17	Transport et Mobilité Durable	
167	327	الكلية الأورو متوسطة للهندسة فاس FG Euromed Fès	
15	33	Finance, Audit et Performance des Organisations. Option : Audit et Pilotage de la Performance	
19	36	Finance, Audit et Pilotage de la Performance	
4	15	Marketing et Business Développement	
36	57	Marketing et Business Développement. Option : Marketing et Développement Commercial	
84	155	Sciences de Gestion	
158	296	المدرسة الأورو متوسطة للتدبير فاس EBS Fès	
99	255	2 Années Préparatoires au cycle Ingénieur	
99	255	المدرسة الأورو متوسطة للهندسة الرقمية والذكاء الاصطناعي فاس EIDIA Fès	
312	496	Architecture	
8	12	Design	
320	508	المدرسة الأورو متوسطة للهندسة المعمارية والتصميم والتعمير فاس EEMADU Fès	
4	13	Droit des Affaires et Financier	
47	70	Sciences Politiques	
51	83	المعهد الأورو متوسطي للعلوم السياسية فاس IESP Fès	
38	86	Génie Electrique	
108	219	Mécanique et Ingénierie Energétique	
99	156	Systèmes d'Information et Communication	
245	461	المعهد الأورو متوسطي للتكنولوجيات فاس INSA Euro-méditerranée Fès	
1054	1956	الجامعة الأورو متوسطة فاس Université Euro-Méditerranéenne Fès	

أعداد الطلبة بالجامعات والمؤسسات المحدثّة في إطار الشراكة حسب المسلك
Effectifs des étudiants des Universités et établissements créés dans le cadre de partenariat par filière

حسب المؤسسة والجامعة
Par établissement et Université

إناث Féminin	مجموع Total	المسلك	Filière
34	44	Maintenance Biomédicale	
34	44	المعهد العالي للهندسة وتكنولوجيات الصحة الرباط	ISITS Rabat
181	238	Pharmacie.	
27	34	Pharmacie. Option : Pharmacie hospitalière	
14	20	Pharmacie. Option : Pharmacie Industrielle	
222	292	كلية الصيدلة الزهراوي الرباط	FPA Rabat
677	1057	Médecine Générale	
677	1057	كلية الطب الزهراوي الرباط	FMA Rabat
238	373	Médecine Dentaire	
238	373	كلية طب الأسنان الزهراوي الرباط	FMDA Rabat
4	4	Cadre Assistant Médical	
2	2	Cadre Assistant Médical. Option : Sciences Infirmières Bloc Opératoire et Plateau Technique	
37	52	Génie de la Santé	
4	4	Imagerie Médicale	
18	23	Soins Infirmiers	
15	17	Soins Infirmiers. Option : Anesthésie Réanimation	
80	102	كلية علوم التمريض والتدبير الاستشفائي الرباط	FASIMH Rabat
3	4	Génie des Procédés Industriels Pharmaceutiques	
3	4	مدرسة المهندسين الزهراوي الرباط	EIA Rabat
1254	1872	جامعة الزهراوي الدولية لعلوم الصحة الرباط	Université Internationale Abulcasis des Sciences de la Santé Rabat

أعداد الطلبة بالجامعات والمؤسسات المحدثّة في إطار الشراكة حسب المسلك
Effectifs des étudiants des Universités et établissements créés dans le cadre de partenariat par filière

حسب المؤسسة والجامعة
Par établissement et Université

إناث Féminin	مجموع Total	المسلك Filière
162	473	"Génie Informatique. Cycle Préparatoire Intégré en "" Sciences et Techniques pour l'Ingénieur ""cycle de Spécialisation en Génie Informatique"
13	24	"Génie Informatique Cycle Préparatoire Intégré en "" Sciences et Techniques pour l'Ingénieur ""cycle de Spécialisation en Génie Informatique. Option : Big Data Science, Business Intelligence"
3	18	"Génie Informatique Cycle Préparatoire Intégré en "" Sciences et Techniques pour l'Ingénieur ""cycle de Spécialisation en Génie Informatique. Option : Ingénierie des Systèmes d'Information"
3	13	"Génie Informatique Cycle Préparatoire Intégré en "" Sciences et Techniques pour l'Ingénieur ""cycle de Spécialisation en Génie Informatique. Option : Sécurité des Systèmes d'Information"
17	47	Gestion des Partenariats Logistiques et Transport
198	575	المدرسة العليا للإعلاميات والرقمنة الرباط ESIN Rabat
492	827	Médecine Dentaire
4	5	Sciences Biomédicales Appliquées
496	832	الكلية الدولية لطب الأسنان للرباط FIMD Rabat
184	363	Aerospace Engineering
56	195	Automotive Engineering
240	558	مدرسة هندسة الطيران الرباط UIR SAE Rabat
10	13	Communication et Médias
87	153	Droit des Affaires
62	104	Droit des Affaires et Fiscalité
12	26	Evaluation des Politiques Publiques
19	38	Gouvernance et Intelligence Internationale
18	24	Juriste d'Affaire International
2	5	Résolution des Conflits et Gouvernance de la Paix
74	124	Sciences Politiques et Relations Internationales
284	487	معهد الدراسات السياسية والقانونية الخاص الرباط UIR IEPJ Rabat
554	901	Architecture
554	901	المدرسة العليا للهندسة المعمارية الرباط ESA Rabat
185	332	Energétique et Energie Renouvelable- Cycle Préparatoire Intégré en Sciences et Techniques pour l'ingénieur- Cycle de Spécialisation en Energétique et Energies Renouvelables
185	332	المدرسة العليا الخاصة لهندسة الطاقة الرباط ECINE Rabat

أعداد الطلبة بالجامعات والمؤسسات المحدثّة في إطار الشراكة حسب المسلك
Effectifs des étudiants des Universités et établissements créés dans le cadre de partenariat par filière

حسب المؤسسة والجامعة
Par établissement et Université

إناث Féminin	مجموع Total	فيلière	المسلك
49	105	Commerce International	
73	188	Finance et Economie Appliquée	
330	693	International Program in Management	
46	89	International Program in Management. Option : Finance	
5	11	International Program in Management. Option : Logistique	
74	135	International Program in Management. Option : Marketing	
31	73	International Programme in Logistics	
20	42	Logistique Internationale et Supply Chain Management	
2	11	Logistique Internationale et Supply Chain Management. Option : Logistique Internationale	
13	28	Logistique Internationale et Supply Chain Management. Option : Supply Chain Management	
28	39	Management International des Ressources Humaines	
3	4	Management Touristique et Hôtelier	
46	82	Marketing Management	
48	82	Programme Manager 3.0	
768	1582	مدرسة إدارة الأعمال الرباط UIR BS Rabat	
12	21	Doctorat en Energie	
6	12	Doctorat en Management	
5	13	Doctorat en Sciences Humaines et Sociales	
6	15	Doctorat en TIC	
29	61	مدرسة الأبحاث في الدكتوراه الرباط ED Rabat	
2754	5328	الجامعة الدولية للرباط Université Internationale de Rabat	

أعداد الطلبة بالجامعات والمؤسسات المحدثّة في إطار الشراكة حسب المسلك
Effectifs des étudiants des Universités et établissements créés dans le cadre de partenariat par filière

حسب المؤسسة والجامعة

Par établissement et Université

إناث Féminin	مجموع Total	فيلière	المسلك
3	3	Santé Publique et Management de la Santé	
2	4	Sciences Biomédicales	
5	7	مركز الأبحاث في الدكتوراه في علوم الصحة والبيو تكنولوجيا الطبية الدار البيضاء CEDOC SSBM Casablanca	
35	60	Management des Établissements de Santé	
31	54	Santé Publique	
66	114	المدرسة الدولية للصحة العمومية الدار البيضاء EISP Casablanca	
121	166	2 Années Préparatoires au cycle Ingénieur	
131	211	Génie Biomédical	
45	110	Maintenance et Ingénierie Biomédicale	
12	17	Physique Médicale	
309	504	المدرسة العليا لهندسة الطب الإحيائي الدار البيضاء ESGB Casablanca	
230	289	Docteur en Pharmacie	
3	4	Fabrication et Contrôle des Produits de Santé	
233	293	كلية الصيدلة الدار البيضاء FP Casablanca	
25	28	Biologie des Cancers	
18	27	Immunité-Infection-Inflammation	
1094	1752	Médecine Générale	
1137	1807	كلية الطب الدار البيضاء FM Casablanca	
341	525	Médecine Dentaire	
341	525	كلية طب الأسنان الدار البيضاء FMD Casablanca	
95	110	Infirmier polyvalent	
15	15	Nutrition Clinique	
17	21	Qualité sécurité, Hygiène et environnement	
32	46	Rééducation et Réhabilitation. Option : Kinésithérapie	
78	81	Rééducation et Réhabilitation. Option : Orthophonie	
44	46	Rééducation et Réhabilitation. Option : Orthoptie	
58	61	Rééducation et Réhabilitation. Option : Psychomotricité	
13	13	Sage-Femme	
32	42	Sciences Infirmières. Option : Infirmier en Anesthésie Réanimation	
34	37	Technicien de Laboratoires	
30	51	Technicien en Imagerie Médicale	
38	42	Techniques de Santé. Option : Diététique et Nutrition	
486	565	كلية علوم وتقنيات الصحة الدار البيضاء FSTS Casablanca	
2577	3815	جامعة محمد السادس لعلوم الصحة الدار البيضاء Université Mohammed VI des Sciences de la Santé Casablanca	

أعداد الطلبة بالجامعات والمؤسسات المحدثّة في إطار الشراكة حسب المسلك
Effectifs des étudiants des Universités et établissements créés dans le cadre de partenariat par filière

حسب المؤسسة والجامعة

Par établissement et Université

إناث Féminin	مجموع Total	المسلك	Filière
6	8	Biotechnologie et Agro Biosciences. Option : Amélioration des Cultures	
4	10	Biotechnologie et Agro Biosciences. Option : Bio finerie et Nutrition	
10	33	Sciences et Technologie des Engrais	
20	51	مدرسة علوم الزراعة والتسميد والبيئة بن كزير ESAFE Ben Guerir	
17	43	Génie des Procédés Industriels et Digitalisation	
16	39	Ingénierie Electrique pour les Energies Renouvelables et les Réseaux Intelligents	
19	50	Opérations Industrielles et Digitalisation	
11	35	Technologies industrielles pour l'Usine du Futur	
63	167	معهد التكنولوجيا الخضراء بن كزير GTI Ben Guerir	
10	16	Economic Analysis And Public Policy	
16	31	Economie Appliquée	
2	6	Economie et Développement	
12	16	Global Affairs	
11	16	Political Science	
17	26	Relations Internationales	
17	21	Sciences comportementales pour les politiques publiques	
19	21	Sciences Economiques	
9	11	Sciences Economiques (Etudes Economiques et internationales EEI)	
32	39	Sciences Politiques	
73	106	Tronc commun	
218	309	كلية الحكامة والعلوم الاقتصادية والاجتماعية بن كزير FGSES Ben Guerir	
38	59	Architecture	
17	33	Ingénierie des Bâtiments Verts et Efficacité Energétique	
5	9	Resilient, Sustainable and Smart Building and Cities. Option : Green and Smart Buildings	
2	6	Resilient, Sustainable and Smart Building and Cities. Option : Resilient, Sustainable and Smart Cities	
62	107	مدرسة الهندسة المعمارية والتعمير والتصميم بن كزير SAPD Ben Guerir	
51	70	Management hospitalier et Logistique	
7	25	Modélisation et Sciences des Données	
2	16	Modélisation hybride Avancée et Calcul scientifique	
23	41	Sciences chimiques et valorisation des Phosphates Naturels	
39	73	Sciences de Données	
4	19	Sciences des Données et Aide à la Décision	
15	47	Sciences et Ingénierie des Matériaux	
141	291	معهد العلوم والتكنولوجيا والإبداع بن كزير ISTI Ben Guerir	
99	242	Management Industriel	
99	242	مدرسة التدبير الصناعي بن كزير EMINE Ben Guerir	
6	15	Intelligence Collective	
6	15	مدرسة التدبير لإفريقيا للمكتب الشريف للفوسفاط بن كزير ABS Ben Guerir	
609	1182	جامعة محمد السادس متعددة التخصصات التقنية بن كزير Université Mohammed VI Polytechnique Ben Guerir	

أعداد الطلبة بالجامعات والمؤسسات المحدثّة في إطار الشراكة حسب المسلك
Effectifs des étudiants des Universités et établissements créés dans le cadre de partenariat par filière

حسب المؤسسة
Par établissement

إناث Féminin	مجموع Total	المسلك Filière
102	412	Ingénieur central général
102	412	المدرسة المركزية الدار البيضاء EC Casablanca
159	280	Architecture
9	24	Architecture du paysage
168	304	المدرسة العليا للهندسة المعمارية الدار البيضاء ESA Casablanca
8518	14869	مجموع الجامعات والمؤسسات المحدثّة في إطار الشراكة Total des Universités et des établissements créés dans le cadre de partenariat

أعداد الطلبة بجامعة الأخوين حسب المسلك
Effectifs des étudiants de l'Université Al Akhawayn par filière

إناث Féminin	مجموع Total	المسلك Filière
12	29	Artificial Intelligence et Robotization
8	21	Big Data Analytics
2	6	Cloud et Mobile Software Engineering
7	13	Combined Bachelor of Science and Master of Science
143	418	Computer Science
3	8	Computer Systems
	1	Cyber-Physical Systems
1	2	Decision Support Systems Engineering
132	215	Engineering and Management Science
4	4	Environment Studies and Sustainability
63	134	General Engineering
	2	Manufacturing et Logistics Engineering
4	5	Non degree Exchange
7	18	Renewable Energy Systems Engineering
2	8	Software Engineering
3	10	Sustainable Energy Management
391	894	مدرسة علوم المهندس إفران ESI Ifrane
4	5	Combined Bachelor of Arts and Master of Arts
71	98	Communication Studies
8	12	Communication Studies and Digital Media
49	64	Human Resources Development
82	120	International Studies
28	51	International Studies and Diplomacy
7	10	North African and Middle Eastern Studies
2	3	Spatial Planning and Management
251	363	مدرسة العلوم الإنسانية والاجتماعية إفران ESHS Ifrane
654	1227	Business Administration
654	1227	مدرسة إدارة الأعمال إفران EAA Ifrane
1296	2484	مجموع جامعة الأخوين Total Université Al Akhawayne

التعليم العالي الخاص

ENSEIGNEMENT SUPÉRIEUR PRIVÉ

الطلبة الدوليون

Étudiants internationaux

أعداد الطلبة الدوليين حسب البلد الأصلي ونوع المؤسسة
Effectifs des étudiants internationaux selon le pays d'origine et le type d'établissement

Pays	مؤسسات جامعة الأخوين Établissements de l'Université AL Akhawayn		المؤسسات المحدثّة في إطار الشراكة Établissements créés dans le cadre de partenariat		المؤسسات التابعة للجامعات الخاصة Établissements relevant des Universités privées		المؤسسات الخاصة غير التابعة للجامعات Établissements privés ne relevant pas des Universités		مجموع Total		البلد
	إناث Féminin	مجموع Total	إناث Féminin	مجموع Total	إناث Féminin	مجموع Total	إناث Féminin	مجموع Total	إناث Féminin	مجموع Total	
Afrique du Sud		1						1		2	جنوب إفريقيا
Algérie		1	12	25	1	3	7	22	20	51	الجزائر
Angola					1	1	7	20	8	21	أنغولا
Bénin			6	20	6	10	25	73	37	103	بنين
Burkina Faso		1	26	60	24	51	95	278	145	390	بوركينافاسو
Burundi	1	2	1	2				1	2	5	البوروندي
Cameroun		1	7	19	10	35	97	253	114	308	الكامرون
Comores						2	71	173	71	175	جزر القمر
Congo			19	39	72	236	183	469	274	744	الكونغو
Côte d'Ivoire			16	64	73	160	317	785	406	1009	ساحل العاج
Djibouti			1	13	1	4	15	39	17	56	جيبوتي
Égypte	1	1	2	4	1	1	4	5	8	11	مصر
Ethiopie				3						3	إثيوبيا
Gabon			101	215	101	215	701	1564	903	1994	الغابون
Ghana	1	1	1	2			22	81	24	84	غانا
Guinée		1	12	26	20	57	169	447	201	531	غينيا
Guinée équatoriale			1	1		1	15	23	16	25	غينيا الاستوائية
Guinée-Bissau							10	38	10	38	غينيا بيساو
Kenya		1	2	3					2	4	كينيا
Libéria				1			1	5	1	6	ليبيريا
Libye	2	5	2	2			7	20	11	27	ليبيا
Madagascar			1	1			12	30	13	31	مدغشقر
Malawi		1		2						3	ملاوي
Mali	1	1	9	15	55	136	269	704	334	856	مالي
Maurice			1	1				1	1	2	موريس
Mauritanie	2	2	29	72	4	9	54	116	89	199	موريتانيا
Mozambique		1								1	موزمبيق
Niger	1	1			1	3	2	10	4	14	النيجر
Nigeria	3	9	6	20	32	90	45	196	86	315	نيجيريا
République centrafricaine				3	1	6	54	155	55	164	جمهورية أفريقيا الوسطى
République démocratique du Congo		1					10	25	10	26	جمهورية الكونغو الديمقراطية
Rwanda			1	3					1	3	رواندا
Sénégal			16	49	11	41	144	400	171	490	السنغال
Somalie		2								2	الصومال
Soudan								1		1	السودان
Tanzanie	1	1		1					1	2	تنزانيا
Tchad			9	16	10	59	48	199	67	274	تشاد
Togo			9	17	3	11	46	160	58	188	توغو
Tunisie		1	27	41	3	6	2	7	32	55	تونس
Zambie				1						1	زامبيا
Zimbabwe		1		1						2	زيمبابوي
Afrique	13	36	317	742	430	1137	2 432	6 301	3 192	8 216	إفريقيا

أعداد الطلبة الدوليين حسب البلد الأصلي ونوع المؤسسة
Effectifs des étudiants internationaux selon le pays d'origine et le type d'établissement

Pays	مؤسسات جامعة الأخوين Établissements de l'Université AL Akhawayn		المؤسسات المحدثّة في إطار الشراكة Établissements créés dans le cadre de partenariat		المؤسسات التابعة للجامعات الخاصة Établissements relevant des Universités privées		المؤسسات الخاصة غير التابعة للجامعات Établissements privés ne relevant pas des Universités		مجموع Total		البلد	
	إناث Féminin	مجموع Total	إناث Féminin	مجموع Total	إناث Féminin	مجموع Total	إناث Féminin	مجموع Total	إناث Féminin	مجموع Total		
Afghanistan	10	10						1	10	11	أفغانستان	
Arabie saoudite	3	7	1	4		1	2	7	6	19	المملكة العربية السعودية	
Bahreïn				1						1	البحرين	
Chine							1	1	1	1	الصين	
Émirats Arabes Unis	1	1					1	1	2	2	الإمارات العربية المتحدة	
Inde								1		1	الهند	
Indonésie								2		2	إندونيسيا	
Iraq				2				5		7	العراق	
Jordanie							1	3	1	3	الأردن	
Liban						1	3	5	3	6	لبنان	
Oman								1		1	عمان	
Pakistan								1	2	1	2	باكستان
Palestine			2	5			2	3	4	8	فلسطين	
Philippines					1	1		1	1	2	الفلبين	
Qatar	1	1							1	1	قطر	
Syrie			1	3	3	6	2	8	6	17	سوريا	
République populaire démocratique de Corée								2		2	جمهورية كوريا الديمقراطية	
République de Corée		1								1	جمهورية كوريا	
Turquie				3				1		4	تركيا	
Yémen								1	2	1	اليمن	
Asie	15	20	4	18	4	9	14	46	37	93	آسيا	
Allemagne								1	1	1	ألمانيا	
Belgique			2	3				4	2	7	بلجيكا	
Bulgarie							1	1	1	1	بلغاريا	
Danemark					1	1			1	1	الدنمارك	
Espagne		1	1	3		1	4	7	5	12	إسبانيا	
France	1	3	12	39	25	44	21	57	59	143	فرنسا	
Italie	1	1			1	4	7	11	9	16	إيطاليا	
Pays-Bas							1	4	1	4	هولندا	
Portugal							1	1	1	1	البرتغال	
Royaume-Uni	2	2		1			1	1	3	4	المملكة المتحدة	
Russie							1	2	1	2	روسيا	
Serbie			2	2					2	2	صربيا	
Suède							2	4	2	4	السويد	
Suisse					1	1	2	4	3	5	سويسرا	
Europe	4	7	17	48	28	51	42	97	91	203	أوروبا	

أعداد الطلبة الدوليين حسب البلد الأصلي ونوع المؤسسة
Effectifs des étudiants internationaux selon le pays d'origine et le type d'établissement

Pays	مؤسسات جامعة الأخوين Établissements de l'Université AL Akhawayn		المؤسسات المحدثّة في إطار الشراكة Établissements créés dans le cadre de partenariat		المؤسسات التابعة للجامعات الخاصة Établissements relevant des Universités privées		المؤسسات الخاصة غير التابعة للجامعات Établissements privés ne relevant pas des Universités		مجموع Total		البلد
	إناث Féminin	مجموع Total	إناث Féminin	مجموع Total	إناث Féminin	مجموع Total	إناث Féminin	مجموع Total	إناث Féminin	مجموع Total	
Papouasie-Nouvelle-Guinée							1	1	1	1	بابوا غينيا الجديدة
Samoa	1	1							1	1	ساموا
Océanie	1	1					1	1	2	2	أوقيانيا
Antigua-et-Barbuda							1	2	1	2	أنتيغوا وبربودا
Brésil				1	1	1		1	1	3	البرازيل
Haiti				3			2	6	2	9	هايتي
La République Dominicaine								1		1	جمهورية الدومينيكان
Mexique								3		3	المكسيك
Amérique latine et les Caraïbes				4	1	1	3	13	4	18	أمريكا اللاتينية ومنطقة الكاريبي
Canada		1			1	1	5	6	6	8	كندا
États-Unis d'Amérique	9	10	1	4	1	1	1	9	12	24	الولايات المتحدة الأمريكية
Amérique du Nord	9	11	1	4	2	2	6	15	18	32	أمريكا الشمالية
Pays non spécifié			1	2			19	41	20	43	بلد غير محدد
Total	42	75	340	818	465	1 200	2 517	6 514	3 364	8 607	المجموع

أعداد الطلبة الدوليين حسب البلد الأصلي و الحقل المعرفي
Effectifs des étudiants internationaux selon le pays d'origine et champ disciplinaire

Pays	علوم الصحة Sciences de la santé		العلوم والتقنيات Sciences et techniques		التجارة والتسيير Commerce et gestion		مجموع Total		البلد
	إناث Féminin	مجموع Total	إناث Féminin	مجموع Total	إناث Féminin	مجموع Total	إناث Féminin	مجموع Total	
Afrique du Sud						2		2	جنوب إفريقيا
Algérie	13	26	2	8	5	17	20	51	الجزائر
Angola			2	7	6	14	8	21	أنغولا
Bénin	8	9	17	63	12	31	37	103	بنين
Burkina Faso	20	22	50	225	75	143	145	390	بوركينافاسو
Burundi	1	2			1	3	2	5	البوروندي
Cameroon	12	19	48	178	54	111	114	308	الكامرون
Comores	1	2	19	45	51	128	71	175	جزر القمر
Congo	23	38	90	368	161	338	274	744	الكونغو
Côte d'Ivoire	14	22	148	480	244	507	406	1009	ساحل العاج
Djibouti	1	12	6	16	10	28	17	56	جيبوتي
Égypte	4	4		1	4	6	8	11	مصر
Ethiopie				2		1		3	إثيوبيا
Gabon	195	311	267	812	441	871	903	1994	الغابون
Ghana			2	3	22	81	24	84	غانا
Guinée	9	17	46	149	146	365	201	531	غينيا
Guinée équatoriale	1	1	3	6	12	18	16	25	غينيا الاستوائية
Guinée-Bissau					10	38	10	38	غينيا بيساو
Kenya			1	1	1	3	2	4	كينيا
Libéria				3	1	3	1	6	ليبيريا
Libye	2	2		1	9	24	11	27	ليبيا
Madagascar	1	1	6	21	6	9	13	31	مدغشقر
Malawi				2		1		3	ملاوي
Mali	16	22	126	352	192	482	334	856	مالي
Maurice				1	1	1	1	2	موريس
Mauritanie	20	29	25	92	44	78	89	199	موريتانيا
Mozambique						1		1	موزمبيق
Niger			2	11	2	3	4	14	النيجر
Nigeria	4	8	30	143	52	164	86	315	نيجيريا
République centrafricaine	3	5	25	100	27	59	55	164	جمهورية أفريقيا الوسطى
République démocratique du Congo		1	6	18	4	7	10	26	جمهورية الكونغو الديمقراطية
Rwanda			1	3			1	3	رواندا
Sénégal	9	17	79	270	83	203	171	490	السنغال
Somalie				2				2	الصومال
Soudan						1		1	السودان
Tanzanie			1	2			1	2	تنزانيا
Tchad	10	18	21	83	36	173	67	274	تشاد
Togo	9	10	25	118	24	60	58	188	توغو
Tunisie	27	39	2	8	3	8	32	55	تونس
Zambie						1		1	زامبيا
Zimbabwe				2				2	زيمبابوي
Afrique	403	637	1 050	3 596	1 739	3 983	3 192	8 216	إفريقيا

أعداد الطلبة الدوليين حسب البلد الأصلي و الحقل المعرفي
Effectifs des étudiants internationaux selon le pays d'origine et champ disciplinaire

Pays	علوم الصحة Sciences de la santé		العلوم والتقنيات Sciences et techniques		التجارة والتسيير Commerce et gestion		مجموع Total		البلد
	إناث Féminin	مجموع Total	إناث Féminin	مجموع Total	إناث Féminin	مجموع Total	إناث Féminin	مجموع Total	
Afghanistan			3	3	7	8	10	11	أفغانستان
Arabie saoudite			2	8	4	11	6	19	المملكة العربية السعودية
Bahreïn						1		1	البحرين
Chine					1	1	1	1	الصين
Émirats Arabes Unis					2	2	2	2	الإمارات العربية المتحدة
Inde				1				1	الهند
Indonésie				1		1		2	إندونيسيا
Iraq		2		3		2		7	العراق
Jordanie				2	1	1	1	3	الأردن
Liban			2	5	1	1	3	6	لبنان
Oman						1		1	عمان
Pakistan			1	2			1	2	باكستان
Palestine	2	5			2	3	4	8	فلسطين
Philippines				1	1	1	1	2	الفلبين
Qatar					1	1	1	1	قطر
Syrie	2	2	2	10	2	5	6	17	سوريا
République populaire démocratique de Corée				1		1		2	جمهورية كوريا الديمقراطية
République de Corée						1		1	جمهورية كوريا
Turquie						4		4	تركيا
Yémen					1	2	1	2	اليمن
Asie	4	9	10	37	23	47	37	93	آسيا
Allemagne					1	1	1	1	ألمانيا
Belgique		1	1	2	1	4	2	7	بلجيكا
Bulgarie			1	1			1	1	بلغاريا
Danemark					1	1	1	1	الدنمارك
Espagne			1	3	4	9	5	12	إسبانيا
France	8	20	5	26	46	97	59	143	فرنسا
Italie			8	11	1	5	9	16	إيطاليا
Pays-Bas					1	4	1	4	هولندا
Portugal			1	1			1	1	البرتغال
Royaume-Uni					3	4	3	4	المملكة المتحدة
Russie					1	2	1	2	روسيا
Serbie	2	2					2	2	صربيا
Suède					2	4	2	4	السويد
Suisse					3	5	3	5	سويسرا
Europe	10	23	17	44	64	136	91	203	أوروبا

أعداد الطلبة الدوليين حسب البلد الأصلي و الحقل المعرفي
Effectifs des étudiants internationaux selon le pays d'origine et champ disciplinaire

Pays	علوم الصحة Sciences de la santé		العلوم والتقنيات Sciences et techniques		التجارة والتسيير Commerce et gestion		مجموع Total		البلد
	إناث Féminin	مجموع Total	إناث Féminin	مجموع Total	إناث Féminin	مجموع Total	إناث Féminin	مجموع Total	
Papouasie-Nouvelle-Guinée					1	1	1	1	بابوا غينيا الجديدة
Samoa					1	1	1	1	ساموا
Océanie					2	2	2	2	أوقيانيسيا
Antigua-et-Barbuda					1	2	1	2	أنتيغوا وبربودا
Brésil		1		1	1	1	1	3	البرازيل
Haïti				2	2	7	2	9	هايتي
La République Dominicaine				1				1	جمهورية الدومينيكان
Mexique						3		3	المكسيك
Amérique latine et les Caraïbes		1		4	4	13	4	18	أمريكا اللاتينية ومنطقة الكاريبي
Canada	1	1			5	7	6	8	كندا
États-Unis d'Amérique			4	14	8	10	12	24	الولايات المتحدة الأمريكية
Amérique du Nord	1	1	4	14	13	17	18	32	أمريكا الشمالية
Pays non spécifié	1	2	5	5	14	36	20	43	بلد غير محدد
Total	419	673	1 086	3 700	1 859	4 234	3 364	8 607	المجموع

التعليم العالي الخاص

ENSEIGNEMENT SUPÉRIEUR PRIVÉ

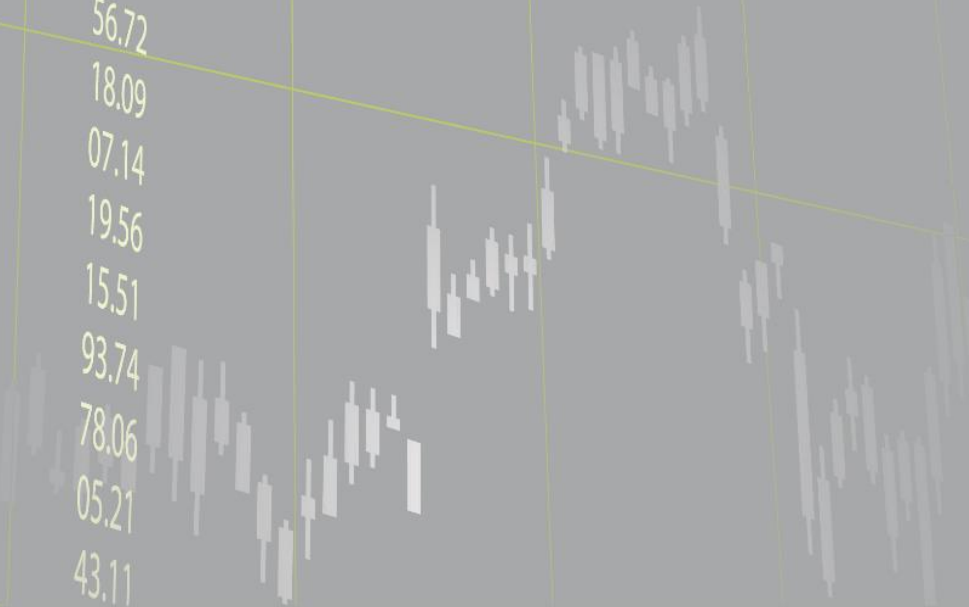
الخريجون

Diplômés

38.065
43.125
8.111
7.591
5.266
2.251
725
123

11.79
07.14
08.94
50.36
22.21
43.25
08.95
20.51
56.72
18.09
07.14
19.56
15.51
93.74
78.06
05.21
43.11

59.36
32.08
11.78
78.06
18.11
20.25
25.75



أعداد خريجي التعليم العالي الخاص
Effectifs des diplômés de l'enseignement supérieur privé

حسب الحقل المعرفي

Par champ disciplinaire

Champ disciplinaire	الدوليون EI	إناث Féminin	إجمالي Global	الحقل المعرفي
Commerce et gestion	1 241	3 434	6 793	التجارة والتسيير
Sciences et techniques	790	1 790	4 830	العلوم والتقنيات
Sciences de la santé	126	1 165	1 613	علوم الصحة
Total	2 157	6 389	13 236	المجموع

حسب نوع المؤسسة

Par type d'établissement

Type d'établissement	الدوليون EI	إناث Féminin	إجمالي Global	نوع المؤسسة
Établissements privés ne relevant pas des Universités	1 652	3 552	7 888	المؤسسات الخاصة غير التابعة للجامعات
Établissements relevant des Universités privées	370	1 287	2 532	المؤسسات التابعة للجامعات الخاصة
Établissements créés dans le cadre de partenariat	124	1 318	2 421	المؤسسات المحدثّة في إطار الشراكة
Établissements de l'Université AL Akhawayn	11	232	395	مؤسسات جامعة الأخوين
Total	2 157	6 389	13 236	المجموع

أعداد خريجي المؤسسات الخاصة غير التابعة للجامعات
Effectifs des diplômés des établissements privés ne relevant pas des Universités

التجارة والتسيير
Commerce et gestion

Etablissement	الدوليون	إناث	إجمالي	المؤسسة
	EI	Féminin	Global	
ADALIA Casablanca	3	5	11	مدرسة الاعمال الدار البيضاء
Art'Com Sup Casablanca	5	41	70	المدرسة العليا للتصميم الدار البيضاء
Art'Com Sup Rabat	2	19	34	المدرسة العليا للتصميم الرباط
Com'Sup Casablanca	5	22	33	المدرسة العليا للتواصل والإشهار الدار البيضاء
EHESICOM Kénitra	44	20	48	معهد الدراسات العليا للهندسة التجارية و التدبير القنيطرة
EMAA Agadir	2	33	68	مدرسة التدبير و إدارة الأعمال أكادير
EMBCI Rabat	3	6	11	المدرسة المغربية للبنك و التجارة الدولية الرباط
EMCGI Tanger	2	39	71	المدرسة العليا لأعمال التجارة و التسيير و الإعلاميات طنجة
EMLC Casablanca	3	20	47	مدرسة الأعمال الدار البيضاء
EMSIG Meknès	14	11	16	المدرسة العليا المغربية للإعلاميات و التسيير مكناس
ESAV Marrakech	11	19	56	المدرسة العليا الخاصة للفنون البصرية مراكش
ESB Berrechid		10	19	المدرسة العليا الخاصة للأعمال برشيد
ESCA Casablanca	9	68	141	مدرسة إدارة الأعمال الدار البيضاء
ESCGA Tanger	5	49	102	المدرسة العليا الخاصة للتجارة و تدبير الاعمال طنجة
ESDAV Casablanca	1	18	21	المدرسة العليا للتصميم و الفنون البصرية الدار البيضاء
ESEJE Mohammadia	38	20	38	المدرسة العليا للدراسات القانونية و الاقتصادية المحمدية
ESIG Casablanca	10	40	81	المدرسة العليا الدولية للتسيير الدار البيضاء
ESJC Casablanca	1	21	32	المدرسة العليا للصحافة و الإتصال الدار البيضاء
ESMA Marrakech	7	34	77	المدرسة العليا للتسيير و تكنولوجيا المعلومات التطبيقية الخاصة مراكش
ESMC Casablanca	10	17	33	المدرسة العليا للتدبير و الإتصال الدار البيضاء
ESMS Agadir		2	4	المدرسة العليا الخاصة للتدبير الخاصة بالجنوب أكادير
ESSCG Tanger	49	33	93	المدرسة العليا للعلوم التجارية و التسيير طنجة
ESSEM Casablanca	78	62	114	المدرسة العليا للعلوم الاقتصادية و التدبير الدار البيضاء
FINAN SUP Tanger		7	10	المدرسة العليا للمالية و التدقيق طنجة
GECM Marrakech	1	19	32	المدرسة الكبرى للتجارة مراكش
HBFG Casablanca		2	12	المعهد العالي للدراسات البنكية و المالية و التسيير الإداري الدار البيضاء
HBFG Oujda		32	38	معهد الدراسات العليا البنكية و المالية و التدبيرية وجدة
HEC Kénitra	1	4	9	مدرسة الدراسات العليا للتجارة و المعلومات القنيطرة
HEC Rabat	26	24	46	مدرسة الدراسات العليا للتجارة الرباط
HECF Fès	79	48	99	معهد الدراسات العليا المحاسبية و المالية فاس
HECF Meknès	16	63	110	معهد الدراسات العليا المحاسبية و المالية مكناس
HECGI Kénitra	7	9	16	المدرسة العليا في التجارة و التدبير و الاعلاميات القنيطرة
HECI Casablanca	33	86	156	مدرسة الدراسات العليا للتجارة و الإعلاميات الدار البيضاء
HECI Fès	4	15	27	مدرسة الدراسات العليا للتجارة و المعلومات فاس
HECI Meknès		5	17	مدرسة الدراسات العليا للتجارة و المعلومات مكناس
HECI Oujda	6	37	73	مدرسة الدراسات العليا للتجارة و المعلومات وجدة
HECI Rabat	1	11	17	مدرسة الدراسات العليا للتجارة و المعلومات الرباط
HEEC Marrakech	6	65	129	مدرسة الدراسات العليا الاقتصادية و التجارية و الهندسية مراكش

أعداد خريجي المؤسسات الخاصة غير التابعة للجامعات
Effectifs des diplômés des établissements privés ne relevant pas des Universités

التجارة والتسيير
Commerce et gestion

Etablissement	التجارة والتسيير			المؤسسة
	الدوليون EI	إناث Féminin	إجمالي Global	
HEM Casablanca	14	193	380	معهد الدراسات العليا للتدبير الدار البيضاء
HEM Fès		11	15	معهد الدراسات العليا في التدبير فاس
HEM Marrakech		10	20	معهد الدراسات العليا في التدبير مراكش
HEM Rabat	1	20	35	معهد الدراسات العليا للتدبير الرباط
HEMT Tanger		11	19	المدرسة العليا للدراسات التدبيرية طنجة
HEP Management Oujda			1	معهد الدراسات العليا للتدبير المتعدد وجدة
ICACSUP Kénitra	17	15	23	المعهد العالي للمحاسبة والإدارة و الإعلاميات القنيطرة
IFJSUP Casablanca	1	57	90	المعهد العالي للصحافة و الإعلام الدار البيضاء
IFJSUP Marrakech	1	19	24	المعهد العالي للصحافة و الاعلام مراكش
IHEM Rabat	6	21	48	المعهد الدولي للدراسات العليا بالمغرب الرباط
ILCS Rabat	9	20	24	المعهد اللغوي للتواصل و الدراسات الرباط
ISGA Casablanca	20	27	68	المعهد العالي الخاص للهندسة و الاعمال الدار البيضاء
ISGA Fès	16	30	84	المعهد العالي الخاص للهندسة و الاعمال فاس
ISGA Marrakech	30	37	104	المعهد العالي الخاص للهندسة و الاعمال مراكش
ISGA Rabat	46	75	162	المعهد العالي الخاص للهندسة و الاعمال الرباط
ISGC Casablanca	12	22	67	المعهد العالي للتدبير و التجارة الدار البيضاء
ISHEDD Rabat	12	20	28	المعهد العالي للدراسات العليا في التنمية المستدامة الرباط
ISJC Casablanca		53	99	المعهد العالي للصحافة و التواصل الدار البيضاء
ISMAGI Rabat	20	50	125	المعهد العالي للتدبير و الادارة و هندسة المعلومات الرباط
ISTL Casablanca	3		17	المعهد العالي للنقل و اللوجستيك الدار البيضاء
MEDSUP Management Tanger	9	18	41	المدرسة العليا لإدارة المقاولات بالبوغاز طنجة
MMBS Mohammadia	16	17	27	المدرسة المغربية الخاصة لعلوم المعلومات و إدارة الأعمال و التدبير المحمدية
Orient Sup de Management Taza		3	7	المدرسة العليا للتدبير و الهندسة للشرق تازة
OSTELEA RABAT	3	17	31	مدرسة السياحة و الضيافة الرباط
PIIMT Casablanca		5	20	المعهد الدولي الخاص للتدبير و التكنولوجيا الدار البيضاء
PIIMT Rabat	11	23	60	المعهد الدولي الخاص للتدبير و التكنولوجيا الرباط
SIST Rabat	4	11	23	المعهد العالي للعلوم و التكنولوجيا الرباط
SIST Tanger	1	14	21	المعهد العالي للعلوم و التكنولوجيا طنجة
Sup de co Marrakech	17	97	196	المدرسة العليا للتجارة مراكش
Sup Management Fès	171	83	261	المدرسة العليا للتدبير و التجارة و الإعلاميات فاس
SUP'MM Tanger		9	16	المعهد العالي للتدبير و وسائل الإعلام طنجة
SUP'RH Casablanca	34	29	50	المدرسة العليا للتسيير و تدبير الموارد البشرية الدار البيضاء
TBS Casablanca	16	38	85	مدرسة الأعمال الدار البيضاء
Commerce et gestion	972	2 091	4 282	التجارة والتسيير

أعداد خريجي المؤسسات الخاصة غير التابعة للجامعات
Effectifs des diplômés des établissements privés ne relevant pas des Universités

العلوم والتقنيات

Sciences et techniques

Etablissement	الدوليون		إجمالي	المؤسسة
	EI	إناث Féminin		
AEROSUP Casablanca	23	9	38	المدرية العليا للطيران و التكنولوجيا العالية الدار البيضاء
EHEIO Oujda		16	55	معهد الدراسات العليا في الهندسة وجدة
EIGSICA Casablanca	10	14	36	مدرسة الهندسة في هندسة النظم الصناعية الدار البيضاء
EMG Rabat	30	32	122	المدرسة المغربية للهندسة الرباط
EMSI Casablanca	6	144	514	المدرسة المغربية لعلوم الهندسة في إعلاميات والتسيير والإعلاميات الصناعية الدار البيضاء
EMSI Marrakech	3	61	170	المدرسة المغربية لعلوم الهندسة في إعلاميات والتسيير والاعلاميات الصناعية مراكش
EMSI Rabat	3	99	272	المدرسة المغربية لعلوم الهندسة في إعلاميات والتسيير والاعلاميات الصناعية الرباط
ENSIT Tanger	3	23	65	مدرسة الهندسة والعلوم الحديثة طنجة
EPSIEL.M Fès	13	1	14	المدرسة العليا متعددة التخصصات للإعلاميات و الإلكترونيات والتدبير فاس
ESZIM Casablanca			7	المدرسة العليا للهندسة المعلوماتية ومتعدد الوسائط الدار البيضاء
ESGCNT Meknès	3	48	116	المدرسة العليا للهندسة المدنية و التكنولوجيا الحديثة مكناس
ESIZA Fès	1	2	13	المدرسة العليا لهندسة السيارات و الطيران فاس
ESIGCP Oujda	1	6	11	المدرسة العليا الخاصة للهندسة المدنية وجدة
ESISA Fès		30	82	المدرسة العليا للهندسة في العلوم التطبيقية فاس
ESRIM Settât	8	2	11	المدرسة العليا لشبكة الإعلاميات والتدبير سطات
ESRMI Rabat	21	34	102	المدرسة العليا بالرباط للتدبير و الهندسة الرباط
ESSTI Rabat	2		2	المدرسة العليا للعلوم و تكنولوجيا الهندسة الرباط
ESTEM Casablanca	42	68	210	المدرسة العليا لهندسة الإعلام و الاتصالات و الإدارة و الهندسة المدنية الدار البيضاء
HESTIM Casablanca	32	9	42	المدرسة الخاصة للدراسات العليا في العلوم و تقنيات الهندسة و التدبير الدار البيضاء
HIGH-TECH Rabat	20	26	86	مدرسة التكنولوجيا العليا بالمغرب الرباط
IGA Casablanca	90	141	314	المعهد العالي للهندسة التطبيقية الدار البيضاء
IPP Casablanca	23	7	28	المعهد الخاص متعدد التقنيات الدار البيضاء
ISFORT Casablanca	13	10	21	المعهد العالي للتكوين التكنولوجي في التغذية و الصيدلانية الإحيائية الدار البيضاء
ISVIRT Rabat	3	7	21	المعهد العالي فانسى للهندسة المعلوماتية و شبكات الاتصال الرباط
SIST Casablanca	3	13	26	المعهد العالي للعلوم و التكنولوجيا الدار البيضاء
SUP ISI Tétouan	1		10	المعهد العالي الخاص للهندسة المعلوماتية تطوان
Sup Technology Casablanca	14	6	35	المدرسة العليا الخاصة للدراسات العليا في تكنولوجيا الإعلام و التواصل الدار البيضاء
SUPMIR Casablanca	17	14	38	المدرسة العليا للوسائط المعلوماتية و الشبكة الدار البيضاء
SUPINFO Casablanca	3	2	22	المعهد الدولي لتكنولوجيا المعلومات الدار البيضاء
SUPINFO Rabat	5	3	19	المعهد الدولي لتكنولوجيا المعلومات الرباط
SUPMTI Béni Mellal	1	18	26	المدرسة العليا للتدبير ، الإعلاميات و الاتصال بني ملال
SUPMTI Meknès	12	15	38	المدرسة العليا للتدبير ، الإعلاميات و الاتصال مكناس
SUPMTI Oujda	1	46	116	المدرسة العليا للتدبير ، الإعلاميات والاتصال وجدة
SUPMTI Rabat	155	109	288	المدرسة العليا للتدبير ، الإعلاميات و الاتصال الرباط
SUPTM Tanger	1	21	42	المدرسة العليا للعلوم التقنية و الإدارة طنجة
SUPTEMA Fès	45	22	47	المدرسة العليا للاتصالات و التدبير فاس
Sciences et techniques	608	1 058	3 059	العلوم والتقنيات

أعداد خريجي المؤسسات الخاصة غير التابعة للجامعات
Effectifs des diplômés des établissements privés ne relevant pas des Universités

علوم الصحة

Sciences de la santé

Etablissement	Sciences de la santé			المؤسسة
	الدوليون EI	إناث Féminin	إجمالي Global	
EHEB Casablanca	32	43	57	المدرسة الخاصة للدراسات العليا في البيو تكنولوجيا البيولوجية و الصحة الدار البيضاء
ESISMP Casablanca	19	14	25	المدرسة العليا لهندسة الصحة و تدبير المشاريع الدار البيضاء
ESK Casablanca	2	13	15	المدرسة العليا للترويض الطبي الدار البيضاء
ESO Rabat		29	60	المدرسة العليا الخاصة للبصريات التطبيقية و التمريض الرباط
ESOL Fès		10	17	المدرسة العليا للبصريات وصناعة النظارات فاس
ESP Casablanca	1	47	66	المدرسة العليا لعلم النفس الدار البيضاء
ESSS Casablanca	2	60	70	المدرسة العليا لعلوم الصحة الدار البيضاء
HEK Casablanca		16	22	المدرسة العليا للترويض الطبي الدار البيضاء
IHEPS Casablanca	13	80	93	معهد الدراسات العليا شبه الطبية والاجتماعية الدار البيضاء
IHEPS Marrakech	3	50	60	معهد الدراسات العليا شبه الطبية والاجتماعية مراكش
ISESMO Mohammadia		7	9	المعهد العالي الخاص للصحة بالمحمدية المحمدية
ISMDD Casablanca		9	13	المدرسة العليا المغرب العربي للبصريات و قياس مدى البصر الدار البيضاء
ISOTA Casablanca		9	18	المعهد العالي الخاص للبصريات النظرية و التطبيقية الدار البيضاء
ISPS Casablanca		16	22	المعهد المختص لعلوم الصحة الدار البيضاء
Sciences de la santé	72	403	547	علوم الصحة
Total	1 652	3 552	7 888	المجموع

أعداد خريجي الجامعات الخاصة
Effectifs des diplômés des Universités privées

حسب الحقل المعرفي

Par champ disciplinaire

Champ disciplinaire	الدوليون EI	إناث Féminin	إجمالي Global	الحقل المعرفي
Commerce et gestion	239	719	1 413	التجارة والتسيير
Sciences et techniques	118	367	888	العلوم والتقنيات
Sciences de la santé	13	201	231	علوم الصحة
Total	370	1 287	2 532	المجموع

حسب المؤسسة

Par établissement

Etablissement	الدوليون EI	إناث Féminin	إجمالي Global	المؤسسة
EIM Casablanca	3	26	65	مدرسة مونديابوليس الخاصة للهندسة الدار البيضاء
FMS Casablanca	1	36	43	كلية مونديابوليس الخاصة لعلوم الصحة الدار البيضاء
FMM Casablanca	44	108	214	الكلية الخاصة مونديابوليس لإدارة الأعمال الدار البيضاء
IMSPJS Casablanca	57	41	73	معهد مونديابوليس الخاص للعلوم السياسية و القانونية و الاجتماعية الدار البيضاء
Université Mundiapolis Casablanca	105	211	395	جامعة مونديابوليس الدار البيضاء
EPI Casablanca	5	35	114	المدرسة الخاصة للهندسة الدار البيضاء
FCG Casablanca	27	149	303	الكلية الخاصة للتجارة والتدبير الدار البيضاء
FSS Casablanca	12	153	174	الكلية الخاصة لعلوم الصحة الدار البيضاء
Université Internationale Casablanca	44	337	591	الجامعة الدولية الدار البيضاء
ISIAM Laâyoune		5	14	ملحقة الكلية الخاصة لعلوم التدبير العيون
EPP Agadir	32	55	177	المدرسة المتعددة التقنيات الخاصة أكادير
EPPA Laâyoune		6	8	ملحقة المدرسة الخاصة المتعددة التقنيات العيون
EPDSPH Agadir	17	14	26	المدرسة الخاصة للقانون والعلوم السياسية والإنسانية أكادير
ESTH Agadir	3	6	9	المدرسة العليا الخاصة للسباحة والتكنولوجيا الفندقية أكادير
ISIAM Agadir	60	251	486	الكلية الخاصة لعلوم التدبير أكادير
Université Internationale d'Agadir	112	337	720	الجامعة الدولية لأكادير
EZIM Marrakech	69	94	190	مدرسة الهندسة والإبداع الخاصة مراكش
ESIAG Marrakech	6	123	244	المدرسة العليا للإعلاميات التطبيقية والتدبير مراكش
FACMA Marrakech	1	6	13	الكلية الخاصة للفن والثقافة والوسيط السمعي البصري مراكش
FMG Marrakech	5	41	73	الكلية الخاصة لإدارة الأعمال والحكامة مراكش
FMTS Marrakech		12	14	الكلية الخاصة لمهن وتكنولوجيات الصحة مراكش
SUP HOTTELLERIE Marrakech	23	30	62	المدرسة العليا الخاصة للفندقة مراكش
Université Privée de Marrakech	104	306	596	الجامعة الخاصة لمراكش
ESMAB Fès		5	9	المدرسة العليا الخاصة لمهن الهندسة الداخلية والبناء فاس
FBS Fès	2	68	140	المدرسة الخاصة للتدبير فاس
FSI Fès	3	23	81	الكلية الخاصة لعلوم المهندسين فاس
Université Privée Fès	5	96	230	الجامعة الخاصة فاس
Total	370	1 287	2 532	المجموع

أعداد خريجي الجامعات والمؤسسات المحدثّة في إطار الشراكة
Effectifs des diplômés des Universités et des établissements créés dans le cadre de partenariat

حسب الحقل المعرفي

Par champ disciplinaire

Champ disciplinaire	حسب الحقل المعرفي			الحقل المعرفي
	الدوليون EI	إناث Féminin	إجمالي Global	
Commerce et gestion	19	428	781	التجارة والتسيير
Sciences et techniques	64	329	805	العلوم والتقنيات
Sciences de la santé	41	561	835	علوم الصحة
Total	124	1 318	2 421	المجموع

حسب المؤسسة

Par établissement

Etablissement	حسب المؤسسة			المؤسسة
	الدوليون EI	إناث Féminin	إجمالي Global	
EBS Fès		36	74	المدرسة الأورومتوسطية للتدبير فاس
EEMADU Fès		2	3	المدرسة الأورو متوسطية للهندسة المعمارية والتصميم والتعمير فاس
FESHS Fès	1	8	11	الكلية الأورو متوسطية للعلوم الإنسانية والاجتماعية فاس
FG Euromed Fès	5	13	38	الكلية الأورو متوسطية للهندسة فاس
INSA Euro-méditerranée Fès	4	19	41	المعهد الأورو متوسطي للتكنولوجيات فاس
IESP Fès	2	10	17	المعهد الأورو متوسطي للعلوم السياسية فاس
Université Euro-Méditerranéenne Fès	12	88	184	الجامعة الأورو متوسطية فاس
FASIMH Rabat	1	34	50	كلية علوم التمريض والتدبير الاستشفائي الرباط
FMA Rabat	9	97	138	كلية الطب الزهراوي الرباط
FMDA Rabat	1	41	53	كلية طب الأسنان الزهراوي الرباط
ISITS Rabat		10	10	المعهد العالي للهندسة وتكنولوجيات الصحة الرباط
Université Internationale Abulcasis des Sciences de la Santé Rabat	11	182	251	جامعة الزهراوي الدولية لعلوم الصحة الرباط
ECINE Rabat		34	64	المدرسة العليا الخاصة للهندسة الطاقية الرباط
ESIN Rabat	2	36	102	المدرسة العليا للإعلاميات والرقمنة الرباط
ESA Rabat		63	116	المدرسة العليا للهندسة المعمارية الرباط
FIMD Rabat	3	57	109	الكلية الدولية لطب الأسنان للرباط
UIR BS Rabat	4	231	451	مدرسة إدارة الأعمال الرباط
UIR IEPJ Rabat	11	84	158	معهد الدراسات السياسية والقانونية الخاص الرباط
UIR SAE Rabat		41	103	مدرسة هندسة الطيران الرباط
Université Internationale de Rabat	20	546	1 103	الجامعة الدولية للرباط

أعداد خريجي الجامعات والمؤسسات المحدثّة في إطار الشراكة
Effectifs des diplômés des Universités et des établissements créés dans le cadre de partenariat

حسب المؤسسة				
Par établissement				
Etablissement	الدوليون EI	إناث Féminin	إجمالي Global	المؤسسة
EISP Casablanca	17	28	45	المدرسة الدولية للصحة العمومية الدار البيضاء
ESGB Casablanca	1	29	68	المدرسة العليا لهندسة الطب الإحيائي الدار البيضاء
FM Casablanca	6	129	205	كلية الطب الدار البيضاء
FSTS Casablanca	3	146	167	كلية علوم وتقنيات الصحة الدار البيضاء
Université Mohammed VI des Sciences de La Santé Casablanca	27	332	485	جامعة محمد السادس لعلوم الصحة الدار البيضاء
EMINE Ben Guerir	5	18	44	مدرسة التدبير الصناعي بن غرير
ESAFE Ben Guerir	16	14	35	مدرسة علوم الزراعة والتسميد والبيئة بن غرير
FGSES Ben Guerir	1	59	70	كلية الحكامة والعلوم الاقتصادية والاجتماعية بن غرير
GTI Ben Guerir		8	30	معهد التكنولوجيا الخضراء بن غرير
ISTI Ben Guerir	5	33	94	معهد العلوم والتكنولوجيا والإبداع بن غرير
SAPD Ben Guerir		5	12	مدرسة الهندسة المعمارية والتعمير والتصميم بن غرير
Université Mohammed VI Polytechnique Ben Guerir	27	137	285	جامعة محمد السادس متعددة التخصصات التقنية بن غرير
EC Casablanca	22	17	83	المدرسة المركزية الدار البيضاء
Ecole Centrale Casablanca	22	17	83	المدرسة المركزية الدار البيضاء
ESA Casablanca	5	16	30	المدرسة العليا للهندسة المعمارية الدار البيضاء
Ecole Supérieure d'Architecture de Casablanca	5	16	30	المدرسة العليا للهندسة المعمارية الدار البيضاء
Total	124	1 318	2 421	المجموع

أعداد خريجي جامعة الأخوين
Effectifs des diplômés de l'Université Al Akhawayn

حسب الحقل المعرفي				
Par champ disciplinaire				
Champ disciplinaire	الدوليون EI	إناث Féminin	إجمالي Global	الحقل المعرفي
Commerce et gestion	11	196	317	التجارة والتسيير
Sciences et techniques		36	78	العلوم والتقنيات
Total	11	232	395	المجموع

حسب المؤسسة				
Par établissement				
Etablissement	الدوليون EI	إناث Féminin	إجمالي Global	المؤسسة
EAA Ifrane	5	142	237	مدرسة إدارة الأعمال إفران
ESI Ifrane		36	78	مدرسة علوم المهندس إفران
ESHS Ifrane	6	54	80	مدرسة العلوم الإنسانية والاجتماعية إفران
Total	11	232	395	المجموع

أعداد خريجي المؤسسات الخاصة غير التابعة للجامعات حسب المسلك
Diplômés des établissements privés ne relevant pas des Universités par filière

التجارة والتسيير
Commerce et gestion

إناث Féminin	مجموع Total	المسلك Filière
2	8	Management
3	3	Management de l'innovation et Marketing Digital
5	11	المعهد الخاص للتدبير الدار البيضاء ADALIA Casablanca
12	21	Architecture d'intérieur
7	13	Design Graphique et Digital
19	34	المدرسة العليا للتصميم الرباط Art'Com Sup Rabat
32	50	Architecture d'intérieur
5	7	Design d'Intérieur
4	13	Design Graphique et Digital
41	70	المدرسة العليا للتصميم الدار البيضاء Art'Com Sup Casablanca
9	11	Finance et Management
2	5	Réseaux et Télécommunications
11	16	المدرسة العليا المغربية للإعلاميات والتسيير مكناس EMSIG Meknès
28	71	Commerce et Gestion
5	22	Gestion
33	93	المدرسة العليا للعلوم التجارية والتسيير طنجة ESSCG Tanger
11	14	Gestion. Option : Audit & Contrôle de Gestion
6	10	Gestion. Option : Communication Achats & Logistique
2	10	Gestion. Option : Marketing
25	47	Management. Option : Finance
18	33	Management. Option : Marketing
62	114	المدرسة العليا للعلوم الاقتصادية والتدبير الدار البيضاء ESSEM Casablanca
11	16	Journalisme et Communication
10	16	الصحافة والاتصال
21	32	المدرسة العليا للصحافة والاتصال الدار البيضاء ESJC Casablanca
16	28	Droit des Affaires
4	10	Management
20	38	المدرسة العليا للدراسات القانونية والاقتصادية المحمدية ESEJE Mohammadia
9	18	Management. Option : Comptabilité et Finance
9	17	Management. Option : Comptabilité, Contrôle et Audit de l'Entreprise
7	17	Management. Option : Marketing et Communication
15	29	Management. Option : Marketing-Vente
40	81	المدرسة العليا الدولية للتسيير الدار البيضاء ESIG Casablanca

أعداد خريجي المؤسسات الخاصة غير التابعة للجامعات حسب المسلك
Diplômés des établissements privés ne relevant pas des Universités par filière

التجارة والتسيير
Commerce et gestion

إناث Féminin	مجموع Total	المسلك	Filière
	17	Cinéma et Audiovisuel. Option : Image	
2	5	Cinéma et Audiovisuel. Option : Montage	
4	7	Cinéma et Audiovisuel. Option : Réalisation	
5	11	Cinéma et Audiovisuel. Option : Son	
8	16	Design Graphique, Média Design	
19	56	المدرسة العليا الخاصة للفنون البصرية مراكش ESAV Marrakech	
2	4	Management des Entreprises	
2	4	المدرسة العليا الخاصة للتدبير الخاصة بالجنوب أكادير ESMS Agadir	
9	23	Commerce	
2	7	Commerce. Option : Logistique et Transport	
17	32	Gestion	
13	26	Ingénierie Financière, Audit et Contrôle de Gestion	
8	14	Ingénierie Marketing, et Commerce International	
49	102	المدرسة العليا الخاصة للتجارة وتدبير الاعمال طنجة ESCGA Tanger	
10	19	Manager Comptable et Financier	
10	19	المدرسة العليا الخاصة للأعمال برشيد ESB Berrechid	
20	48	Finance et Management. Option : Commerce International	
20	48	معهد الدراسات العليا للهندسة التجارية و التدبير القنيطرة EHESIGOM Kénitra	
14	26	Commerce et Management. Option : Finance	
2	9	Commerce et Management. Option : Finance et contrôle de gestion	
3	8	Commerce et Management. Option : Logistique et gestion de plate- forme	
9	18	Commerce et Management. Option : Logistique et Gestion de Plate-Forme	
3	4	Commerce et Management. Option : Marketing	
2	3	Commerce et Management. Option : Marketing et communication	
33	68	مدرسة التدبير و إدارة الأعمال أكادير EMAA Agadir	
20	47	Business Administration	
20	47	مدرسة الاعمال الدار البيضاء EMLC Casablanca	
1	3	Achats et Supply chain Management	
6	15	Audit et Contrôle de gestion	
4	5	Management des ressources humaines	
5	6	Management Financier	
	1	Management Option: Entreprenuriat et développement international	
23	58	Management Option: Finance Audit et contrôle	
9	18	Management Option: International Business	
17	31	Management Option: Marketing et communication	
3	4	Marketing Digital et Communication	
68	141	مدرسة إدارة الأعمال ESCA الدار البيضاء ESCA Casablanca	
9	16	Commerce et Gestion	
9	16	المدرسة العليا في التجارة والتدبير والاعلاميات القنيطرة HECGI Kénitra	

أعداد خريجي المؤسسات الخاصة غير التابعة للجامعات حسب المسلك
Diplômés des établissements privés ne relevant pas des Universités par filière

التجارة والتسيير
Commerce et gestion

إناث Féminin	مجموع Total	المسلك Filière
	1	Poly management
	1	معهد الدراسات العليا للتدبير المتعدد وجدة HEP Management Oujda
20	35	Gestion Générale
20	35	معهد الدراسات العليا للتدبير الرباط HEM Rabat
13	27	Comptabilité, Contrôle et Audit
69	140	Finance
50	97	Gestion Générale
13	35	Management Internationale et Logistique
48	81	Marketing
193	380	معهد الدراسات العليا للتدبير الدار البيضاء HEM Casablanca
10	20	Gestion Générale
10	20	معهد الدراسات العليا في التدبير مراكش HEM Marrakech
11	15	Gestion Générale
11	15	معهد الدراسات العليا في التدبير فاس HEM Fès
8	11	Audit et Expertise. Option : Audit et Expertise comptable
5	12	Management des organisations financières
19	33	Management et Organisation. Option : Comptabilité et Gestion
18	24	Management et Organisation. Option : Finance et Banque
13	30	Management et Organisation. Option : Marketing et Commerce
63	110	معهد الدراسات العليا المحاسبية و المالية مكناس HECF Meknès
13	28	Audit et Expertise. Option : Audit et Expertise comptable
7	12	Management des organisations financières
8	22	Management et Organisation. Option : Comptabilité et Gestion
14	26	Management et Organisation. Option : Finance et Banque
6	11	Management et Organisation. Option : Marketing et Commerce
48	99	معهد الدراسات العليا المحاسبية و المالية فاس HECF Fès
20	22	Management Banque et Finance
12	16	Opérations Bancaires et Commerciales Internationales
32	38	معهد الدراسات العليا البنكية و المالية و التدبيرية وجدة HBFG Oujda
21	39	Commerce
16	34	Finance
37	73	مدرسة الدراسات العليا للتجارة و المعلومات وجدة HECI Oujda
5	17	Commerce
5	17	مدرسة الدراسات العليا للتجارة و المعلومات مكناس HECI Meknès
10	14	Commerce
5	13	Ingénierie et Management des projets
15	27	مدرسة الدراسات العليا للتجارة و المعلومات فاس HECI Fès

أعداد خريجي المؤسسات الخاصة غير التابعة للجامعات حسب المسلك
Diplômés des établissements privés ne relevant pas des Universités par filière

التجارة والتسيير
Commerce et gestion

إناث Féminin	مجموع Total	المسلك Filière
4	9	Commerce
4	9	مدرسة الدراسات العليا للتجارة والمعلومات القتيطرة HEC Kénitra
11	17	Commerce
11	17	مدرسة الدراسات العليا للتجارة والمعلومات الرباط HECI Rabat
38	66	Commerce
48	90	Marketing
86	156	مدرسة الدراسات العليا للتجارة والإعلاميات الدار البيضاء HECI Casablanca
8	19	Administration des Entreprises
6	11	Comptabilité, Contrôle et Audit
6	9	Finance Banque
4	7	Marketing et Stratégie Commerciale
24	46	مدرسة الدراسات العليا للتجارة الرباط HEC Rabat
38	75	Administration des Affaires
9	16	Contrôle de Gestion et Nouveaux Systèmes Technologiques
8	14	Finance d'entreprise
10	24	Marketing et stratégie commerciale
65	129	مدرسة الدراسات العليا الاقتصادية و التجارية و الهندسية مراكش HEEC Marrakech
8	9	Communication et Marketing
3	6	Communication et Marketing. Option : Communication et Marketing
4	4	Journalisme
2	2	Publicité et Relations Publiques
3	3	Traduction et Interprétariat
20	24	المعهد اللغوي للتواصل والدراسات الرباط ILCS Rabat
	17	Logistique. Option : Manager De La chaine Logistique
	17	المعهد العالي للنقل و اللوجستيك الدار البيضاء ISTL Casablanca
15	23	Sciences de Management. Option : Finance, Contrôle de Gestion et Audit
15	23	المعهد العالي للمحاسبة والإدارة و الإعلاميات القتيطرة ICACSUP Kénitra
19	24	Presse
19	24	المعهد العالي للصحافة و الاعلام مراكش IFJSUP Marrakech
53	99	علوم الصحافة و الاتصال. اختيار: الاذاعة و التلفزيون
53	99	المعهد العالي للصحافة و التواصل الدار البيضاء ISJC Casablanca
6	16	Ingénierie et Technologie de l'Information Audiovisuel
28	41	Presse. Option : Presse Audiovisuelle
13	20	الصحافة و الاتصال السمعي البصري و الرقمي
10	13	دبلوماسية الإعلام الرياضي
57	90	المعهد العالي للصحافة و الإعلام الدار البيضاء IFJSUP Casablanca

أعداد خريجي المؤسسات الخاصة غير التابعة للجامعات حسب المسلك
Diplômés des établissements privés ne relevant pas des Universités par filière

التجارة والتسيير
Commerce et gestion

إناث Féminin	مجموع Total	Filière	المسلك
2	3	Gestion intégrée des ressources et développement durable	
7	9	Sciences de l'Eau et de l'Environnement	
11	16	Sciences de l'Environnement et du développement durable	
20	28	المعهد العالي للدراسات العليا في التنمية المستدامة الرباط ISHEDD Rabat	
2	12	Management, Banque et Finance	
2	12	المعهد العالي للدراسات البنكية و المالية و التسيير الإداري الدار البيضاء HBFG Casablanca	
8	27	Comptabilité, Contrôle et Audit	
12	31	Management	
2	9	Marketing	
22	67	المعهد العالي للتدبير و التجارة الدار البيضاء ISGC Casablanca	
14	24	Gestion Opérationnelle et Stratégies des Entreprises. Option : Finance	
2	5	Gestion Opérationnelle et Stratégies des Entreprises. Option : Gestion des Ressources Humaines	
12	27	Gestion Opérationnelle et Stratégies des Entreprises. Option : Marketing	
7	36	Ingénierie Informatique. Option : Développement Informatique-Business Intelligence	
7	13	Management et Administration des Entreprises. Option : Gestion des Ressources Humaines	
3	10	Management et Administration des Entreprises. Option : Logistique	
5	10	Management et Administration des Entreprises. Option : Marketing	
50	125	المعهد العالي للتدبير و الإدارة و هندسة المعلومات الرباط ISMAGI Rabat	
2	9	Ingénierie des Systèmes Automatisés. Option : Automatique industriel et Contrôle qualité	
1	2	Ingénierie des Systèmes Industriels Intelligents	
	3	Ingénierie des Systèmes Informatiques. Option : Architecture et Sécurité des Systèmes Informatiques	
3	17	Ingénierie des Systèmes Informatiques. Option : Ingénierie Logicielle et développement Web	
	3	Ingénierie des systèmes informatiques et Electroniques. Option : Ingénierie des systèmes informatiques	
2	3	Systèmes d'Information et Management d'Entreprise. Option : Système d'information et Génie financier	
9	25	Systèmes d'Information et Management d'Entreprise. Option : Système d'information, Audit et Contrôle de gestion	
6	14	Systèmes d'Information et Management d'Entreprise. Option : Systèmes d'Information , Marketing et Commerce	
11	23	Systèmes d'Information et Management d'Entreprise. Option : Systèmes d'Information, Finance et Contrôle	
3	5	Systèmes d'Information et Management d'Entreprise. Option : Systèmes d'informations, Marketing et Commerce	
37	104	المعهد العالي الخاص للهندسة والاعمال مراكش ISGA Marrakech	
	4	Ingénierie des Systèmes Automatisés. Option : Automatique industriel et Contrôle qualité	
2	6	Ingénierie des Systèmes Informatiques. Option : Architecture et Sécurité des Systèmes Informatiques	
2	14	Ingénierie des Systèmes Informatiques. Option : Ingénierie Logicielle et développement Web	
13	26	Systèmes d'Information et Management d'Entreprise. Option : Système d'information, Audit et Contrôle de gestion	
7	19	Systèmes d'Information et Management d'Entreprise. Option : Systèmes d'Information, Fiance et contrôle	
3	9	Systèmes d'Information et Management d'Entreprise. Option : Systèmes d'Information, Marketing et Commerce	
3	6	Systèmes d'Information et Management d'Entreprise. Option : Systèmes d'informations, Marketing et Commerce	
30	84	المعهد العالي الخاص للهندسة والاعمال فاس ISGA Fès	

أعداد خريجي المؤسسات الخاصة غير التابعة للجامعات حسب المسلك
Diplômés des établissements privés ne relevant pas des Universités par filière

التجارة والتسيير
Commerce et gestion

إناث Féminin	مجموع Total	المسلك	Filière
4	16	Ingénierie des Systèmes Informatiques	
8	16	Systèmes d'Information et Management d'Entreprise. Option : Système d'Information Marketing et commerce	
5	21	Systèmes d'Information et Management d'Entreprise. Option : Système d'Information Audit et contrôle de gestion	
9	12	Systèmes d'Information et Management d'Entreprise. Option : Système d'information, Audit et Contrôle de gestion	
1	3	Systèmes d'Information et Management d'Entreprise. Option : Système d'information, Marketing et Commerce	
27	68	المعهد العالي الخاص للهندسة والاعمال الدار البيضاء ISGA Casablanca	
2	5	Ingénierie des Systèmes Informatiques. Option : Architecture et Sécurité des Systèmes Informatiques	
2	18	Ingénierie des Systèmes Informatiques. Option : Ingénierie Logicielle et développement Web	
3	9	Ingénierie des systèmes informatiques et Electroniques. Option : Ingénierie des systèmes informatiques	
3	8	Systèmes d'Information et Management d'Entreprise. Option : Système d'information et Génie financier	
24	44	Systèmes d'Information et Management d'Entreprise. Option : Système d'information, Audit et Contrôle de gestion	
20	38	Systèmes d'Information et Management d'Entreprise. Option : Systèmes d'Information, Finance et Contrôle	
21	40	Systèmes d'Information et Management d'Entreprise. Option : Systèmes d'informations, Marketing et Commerce	
75	162	المعهد العالي الخاص للهندسة والاعمال الرباط ISGA Rabat	
3	8	Management Sciences	
6	11	Management Sciences. Option : Finance	
6	12	Management Sciences. Option : Marketing	
6	17	Marketing and Communication	
21	48	المعهد الدولي للدراسات العليا بالمغرب الرباط IIHEM Rabat	
11	36	Management	
5	12	Management. Option : Management de projets	
1	1	Management. Option : Management des Ressources Humaines	
6	11	Management. Option : Marketing et Communication	
23	60	المعهد الدولي الخاص للتدبير و التكنولوجيا الرباط PIIMT Rabat	
4	16	Management	
1	3	Management. Option : Management de projets	
	1	Management. Option : Management des systèmes d'information	
5	20	المعهد الدولي الخاص للتدبير و التكنولوجيا الدار البيضاء PIIMT Casablanca	
6	11	Banque et commerce international	
6	11	المدرسة المغربية للبنك والتجارة الدولية الرباط EMBCI Rabat	
17	27	Management des Entreprises	
17	27	المدرسة المغربية الخاصة لعلوم المعلومات و إدارة الأعمال والتدبير المحمدية MMBS Mohammadia	
8	14	Management Finance	
11	18	Management Marketing et Ventes	
19	32	المدرسة الكبرى للتجارة مراكش GECM Marrakech	
7	10	Comptabilité, Finance et Audit	
7	10	المدرسة العليا للمالية والتدقيق طنجة FINAN SUP Tanger	

أعداد خريجي المؤسسات الخاصة غير التابعة للجامعات حسب المسلك
Diplômés des établissements privés ne relevant pas des Universités par filière

التجارة والتسيير
Commerce et gestion

إناث Féminin	مجموع Total	المسلك Filière
11	19	Gestion Générale
11	19	المدرسة العليا للدراسات التدبيرية طنجة HEMT Tanger
19	25	Communication des Organisations/Media/Multimédia
3	8	Communication média et multimédia
22	33	المدرسة العليا للتواصل والإشهار الدار البيضاء Com'Sup Casablanca
7	10	Design d'intérieur
11	11	Design d'intérieur. Option : Architecture d'intérieur
18	21	المدرسة العليا للتصميم والفنون البصرية الدار البيضاء ESDAV Casablanca
5	26	Génie Informatique
23	34	Gestion et Administration des Entreprises
6	17	Gestion et Administration des Entreprises Option: Comptabilité, Finance
34	77	المدرسة العليا للتسيير وتكنولوجيا المعلومات التطبيقية الخاصة مراكش ESMA Marrakech
11	19	Management. Option : Gestion des Entreprises et des Organisations
18	31	Management. Option : Gestion des Ressources Humaines
29	50	المدرسة العليا للتسيير وتسيير الموارد البشرية الدار البيضاء SUP'RH Casablanca
1	4	Gestion des Ressources Humaines
10	21	Management et Gestion
2	3	Management Financier
4	5	Marketing Management
17	33	المدرسة العليا للتدبير والاتصال الدار البيضاء ESMC Casablanca
15	45	Finance et Management
17	33	Ingénierie Commerciale
5	10	Ingénierie des Réseaux, Sécurité et Télécoms
1	9	Ingénierie des Systèmes d'Information
1	9	Ingénierie des Systèmes et Réseaux
9	29	Ingénierie Financière
7	35	Ingénierie Informatique
5	19	Logistique et Transport
7	20	Management des ressources humaines
3	23	Management International
13	29	Marketing et Communication
83	261	المدرسة العليا للتدبير و التجارة و الإعلاميات فاس Sup Management Fès
40	90	Management fondamental
57	106	Management Spécialisé
97	196	المدرسة العليا للتجارة مراكش Sup de co Marrakech
14	21	Business Management
14	21	المعهد العالي للعلوم والتكنولوجيا طنجة SIST Tanger

أعداد خريجي المؤسسات الخاصة غير التابعة للجامعات حسب المسلك
Diplômés des établissements privés ne relevant pas des Universités par filière

التجارة والتسيير
Commerce et gestion

إناث Féminin	مجموع Total	المسلك Filière
11	23	Business Management
11	23	المعهد العالي للعلوم والتكنولوجيا الرباط SIST Rabat
5	12	Ingénierie Financière
4	11	Ingénierie Marketing et Logistique
30	48	Management des Entreprises
39	71	المدرسة العليا لأعمال التجارة و التسيير و الإعلاميات طنجة EMCGI Tanger
11	22	Management
3	11	Management et Stratégie
	2	Management et Stratégie. Option : Logistique et Transport
4	6	Management et Stratégie. Option : Marketing et Vente
18	41	المدرسة العليا لإدارة المقاولات بالبوغاز طنجة MEDSUP Management Tanger
3	7	Finance et Management
3	7	المدرسة العليا للتدبير و الهندسة للشرق تازة Orient Sup de Management Taza
4	6	Organisation d'événements, protocole et tourisme d'affaires
13	25	Tourisme International
17	31	مدرسة السياحة والضيافة الرباط OSTELEA RABAT
6	11	Journalisme et communication de l'information
3	5	Management et Gestion des Entreprises. Option : Management des Entreprises
9	16	المعهد العالي للتدبير ووسائل الإعلام طنجة SUP'MM Tanger
2	8	Audit, Contrôle, Finance en Environnement International
29	65	Management des Entreprises
7	12	Marketing, Management et Communication
38	85	مدرسة الاعمال الدار البيضاء TSB Casablanca
2091	4282	Total المجموع

أعداد خريجي المؤسسات الخاصة غير التابعة للجامعات حسب المسلك
Diplômés des établissements privés ne relevant pas des Universités par filière

العلوم والتقنيات
Sciences et techniques

إناث Féminin	مجموع Total	المسلك Filière
15	33	Gestion et Management des Entreprises
4	19	Ingénierie des Systèmes d'Information Option: Audit des Systèmes d'Information
2	4	Ingénierie des Systèmes d'Information Option: Génie Logiciel et Multimédia
6	14	Management et Stratégie d'Entreprise
4	10	Systèmes d'Information Option: Génie Logiciel
3	22	Systèmes d'Information Option: Réseaux Informatiques
34	102	المدرسة العليا بالرباط للتدبير و الهندسة الرباط ESRMI Rabat
	4	Ingénierie des réseaux de Communication
2	11	Ingénierie Des Technologies De L'information. Option : Méthodes Informatique et Appliquées à La Gestion Des Entreprises
1	6	Ingénierie Des Technologies De L'information. Option : Réseaux Systèmes et Sécurité
2	8	Ingénierie Logicielle
1	1	Management Moderne des Entreprises
	5	Méthodes Informatiques Appliquées à la Gestion des Entreprises
6	35	المدرسة العليا الخاصة للدراسات العليا في تكنولوجيا الإعلام و التواصل الدار البيضاء Sup Technology Casablanca
2	12	Génie des systèmes industriels. Option : Mécatronique
3	15	Génie des systèmes industriels. Option : Productique
3	15	Génie Informatique
8	13	Informatique et Gestion
16	55	معهد الدراسات العليا في الهندسة وجدة EHEIO Oujda
7	15	Commerce et Gestion
1	13	Génie Civil
15	37	Génie Industriel
23	65	مدرسة الهندسة والعلوم الحديثة طنجة ENSIT Tanger
14	36	Génie des Systèmes Industriels
14	36	مدرسة الهندسة في هندسة النظم الصناعية الدار البيضاء EIGSICA Casablanca
	2	Génie Industriel. Option : Automatismes, Informatique Industrielle et Systèmes Embarqués
5	45	Génie Informatique. Option : Conception et Développement logiciel
2	14	Génie Informatique. Option : Réseaux et télécommunications
4	6	Management. Option : Audit et Contrôle de Gestion
5	6	Management. Option : Finance
3	5	Management. Option : Gestion des Ressources Humaines
1	2	Management. Option : Management et Logistique
6	6	Management. Option : Marketing
26	86	مدرسة التكنولوجيا العليا بالمغرب الرباط HIGH-TECH Rabat

أعداد خريجي المؤسسات الخاصة غير التابعة للجامعات حسب المسلك
Diplômés des établissements privés ne relevant pas des Universités par filière

العلوم والتقنيات
Sciences et techniques

إناث Féminin	مجموع Total	المسلك Filière
4	17	Ingénierie. Option : Ingénierie des logiciels et traitement d'images
5	9	Ingénierie. Option : Ingénierie des réseaux informatiques et sécurité
	5	Ingénierie. Option : Ingénierie des systèmes Automatisés et contrôle qualité
3	15	Ingénierie. Option : Ingénierie des systèmes Electroniques
14	40	Ingénierie. Option : Ingénierie des systèmes informatiques
1	10	Ingénierie. Option : Ingénierie des Télécoms et réseaux et systèmes embarqués
12	17	Systèmes d'Information et Management d'Entreprise. Option : Système d'information et Génie financier
27	51	Systèmes d'Information et Management d'Entreprise. Option : Système d'information, Audit et Contrôle de gestion
38	70	Systèmes d'Information et Management d'Entreprise. Option : Système d'information, Marketing et Commerce
37	80	Systèmes d'Information et Management d'Entreprise. Option : Systèmes d'Information, Fiance et contrôle
141	314	المعهد العالي للهندسة التطبيقية الدار البيضاء IGA Casablanca
13	26	Business Management
13	26	المعهد العالي للعلوم والتكنولوجيا الدار البيضاء SIST Casablanca
10	21	Technologie Agro-alimentaire
10	21	المعهد العالي للتكوين التكنولوجي في التغذية و الصيدلانية الإحيائية الدار البيضاء ISFORT Casablanca
7	21	Technologie de l'Information
7	21	المعهد العالي لفانسي للهندسة المعلوماتية و شبكات الاتصال الرباط ISVIRT Rabat
	10	Génie Informatique
	10	المعهد العالي الخاص للهندسة المعلوماتية تطوان SUP ISI Tétouan
3	19	Informatique
3	19	المعهد الدولي لتكنولوجيا المعلومات الرباط SUPINFO Rabat
2	22	Informatique
2	22	المعهد الدولي لتكنولوجيا المعلومات الدار البيضاء SUPINFO Casablanca
1	6	Génie Electrique
2	11	Génie Electromécanique
1	6	Génie Informatique
3	3	Sciences de Gestion
	2	Sciences de Gestion. Option : Marketing et Management des entreprises
7	28	المعهد الخاص متعدد التقنيات الدار البيضاء IPP Casablanca
9	38	Ingénierie Aéronautique et Spatiale
9	38	المدرية العليا للطيران و التكنولوجيا العالية الدار البيضاء AEROSUP Casablanca
27	106	Génie Civil
5	16	Génie Electrique
32	122	المدرسة المغربية للهندسة الرباط EMG Rabat

أعداد خريجي المؤسسات الخاصة غير التابعة للجامعات حسب المسلك
Diplômés des établissements privés ne relevant pas des Universités par filière

العلوم والتقنيات
Sciences et techniques

إناث Féminin	مجموع Total	المسلك	Filière
11	36	Génie Industriel	
5	24	Ingénierie des Automatismes et Informatique Industrielle	
15	27	Ingénierie financière et audit. Option : Ingénierie financière	
30	83	Ingénierie Informatique et Réseaux. Option : MIAGE	
61	170	المدرسة المغربية لعلوم الهندسة في إعلاميات التسيير والإعلاميات الصناعية مراكش EMSI Marrakech	
35	120	Génie Civil, Bâtiments et Travaux Publics	
13	78	Génie Industriel	
2	47	Ingénierie des Automatismes et Informatique Industrielle	
4	7	Ingénierie financière et audit. Option : Comptabilité, contrôle et Audit	
36	56	Ingénierie financière et audit. Option : Ingénierie financière	
54	206	Ingénierie Informatique et Réseaux. Option : MIAGE	
144	514	المدرسة المغربية لعلوم الهندسة في إعلاميات التسيير والإعلاميات الصناعية الدار البيضاء EMSI Casablanca	
24	55	Génie Industriel	
10	28	Ingénierie des Automatismes et Informatique Industrielle	
33	59	Ingénierie financière et audit. Option : Comptabilité, contrôle et Audit	
8	16	Ingénierie financière et audit. Option : Ingénierie financière	
24	114	Ingénierie Informatique et Réseaux	
99	272	المدرسة المغربية لعلوم الهندسة في إعلاميات التسيير والإعلاميات الصناعية الرباط EMSI Rabat	
	2	Génie Electronique. Option : Informatique Industriel	
1	7	Informatique Appliquée à la Gestion	
	5	Réseaux et Télécommunications	
1	14	المدرسة العليا متعددة التخصصات للإعلاميات و الإلكترونيات والتدبير فاس EPSIEL.M Fès	
2	13	Ingénierie Mécatronique. Option : Automobile	
2	13	المدرسة العليا لهندسة السيارات و الطيران فاس ESIZA Fès	
14	22	Comptabilité, Contrôle et Audit	
1	1	E-Business et Marketing	
8	35	Génie Civil	
3	9	Génie Civil et Ingénierie de Construction	
2	18	Génie des systèmes et Réseaux Informatique	
1	22	Génie Logiciel	
1	16	Ingénierie de l'Information. Option : Méthodes Informatiques Appliquées à la Gestion des Entreprises	
9	34	Ingénierie de l'Information. Option : Systèmes, Réseaux et Développement Informatique	
13	22	Marketing Digital et Stratégies Numériques	
3	3	Méthodes Informatiques Appliquées à la Gestion des Entreprises	
13	28	Sciences de Gestion	
68	210	المدرسة العليا لهندسة الإعلام و الاتصالات و الإدارة و الهندسة المدنية الدار البيضاء ESTEM Casablanca	
1	2	Informatique Appliquée à la Gestion	
4	19	Informatique Réseaux et Multimédia	
9	15	Management des affaires et systèmes d'information. Option : Gestion	
	2	Management des affaires et Systèmes d'information	
14	38	المدرسة العليا للوسائط المعلوماتية و الشبكة الدار البيضاء SUPEMIR Casablanca	

أعداد خريجي المؤسسات الخاصة غير التابعة للجامعات حسب المسلك
Diplômés des établissements privés ne relevant pas des Universités par filière

العلوم والتقنيات
Sciences et techniques

إناث Féminin	مجموع Total	المسلك Filière
2	8	Ingénierie des Systèmes d'Information
28	74	Ingénierie Logicielle
30	82	المدرسة العليا للهندسة في العلوم التطبيقية فاس ESISA Fès
	7	Ingénierie Développement Multimédia
	7	المدرسة العليا للهندسة المعلوماتية ومتعدد الوسائط الدار البيضاء ESZIM Casablanca
8	26	Génie Civil
1	12	Génie Mécanique
12	16	Ingénierie Management des Ressources Humaines
27	62	Ingénierie Management des Ressources Humaines. Option : Management des ressources humaines
48	116	المدرسة العليا للهندسة المدنية و التكنولوجيا الحديثة مكناس ESGCNT Meknès
	2	Ingénierie des Systèmes Automatisés
	2	المدرسة العليا للعلوم و تكنولوجيا الهندسة الرباط ESSTI Rabat
3	14	Génie Informatique
10	14	Management
8	14	Management. Option : Management International
21	42	المدرسة العليا للعلوم التقنية و الإدارة طنجة SUPTEM Tanger
38	104	Ingénierie des Systèmes Informatiques
8	12	Management des Entreprises
46	116	المدرسة العليا للتدبير، الإعلاميات والاتصال وجدة SUPMTI Oujda
7	19	Ingénierie des Systèmes Informatiques
2	8	Ingénierie des Systèmes Informatiques. Option : Ingénierie des Systèmes d'Information
5	8	Management des Entreprises
1	3	Management des Entreprises. Option : Management des Systèmes et Technologies de l'information et de Communication
15	38	المدرسة العليا للتدبير، الإعلاميات والاتصال مكناس SUPMTI Meknès
3	8	Ingénierie des Systèmes Informatiques
7	8	Management des Entreprises
8	10	Management des Entreprises. Option : Management des systèmes et Technologies de l'information et de Communication
18	26	المدرسة العليا للتدبير، الإعلاميات والاتصال بني ملال SUPMTI Béni Mellal
10	45	Ingénierie des Systèmes Informatiques. Option : Ingénierie des Systèmes d'Informations
	2	Ingénierie des Systèmes Informatiques. Option : Ingénierie des Systèmes Embarqués Mobiles
1	15	Ingénierie des Systèmes Informatiques. Option : Ingénierie des Systèmes Réseaux et Télécoms
18	79	Ingénierie des Systèmes Réseaux et Télécoms
1	2	Ingénierie Industriel et Logistique
43	77	Management des Entreprises
17	27	Management des Entreprises. Option : Audit et Contrôle de Gestion
8	17	Management des Entreprises. Option : Ingénierie de la Financière Internationale
1	4	Management des Entreprises. Option : Management des Systèmes et Technologies de l'Information et de Communication
9	11	Management des Entreprises. Option : Marketing Stratégique et Opérationnel
1	9	Management Industriel et Logistique
109	288	المدرسة العليا للتدبير، الإعلاميات والاتصال الرباط SUPMTI Rabat

أعداد خريجي المؤسسات الخاصة غير التابعة للجامعات حسب المسلك
Diplômés des établissements privés ne relevant pas des Universités par filière

العلوم والتقنيات
Sciences et techniques

إناث Féminin	مجموع Total	المسلك Filière
2	8	Finance des Entreprises
4	4	Gestion des Ressources Humaines
14	25	Management Général
	3	Réseaux et Télécoms
2	7	Télécoms et Réseaux
22	47	المدرسة العليا للاتصالات والتدبير فاس SUPTEMA Fès
	1	Audit et Contrôle de gestion
1	1	Gestion des Ressources Humaines
1	5	Management Option: Comptabilité et finance
	1	Management Option: Gestion des ressources humaines
	3	Management Option: Marketing et commerces
2	11	المدرسة العليا لشبكة الإعلاميات والتدبير سطات ESRIM Settât
6	11	Génie Civil
6	11	المدرسة العليا الخاصة للهندسة المدنية وجدة ESIGCP Oujda
5	20	Génie Civil - Architectural et Urbain
2	17	Génie Industriel
2	5	Management des Entreprises et des Organisations
9	42	المدرسة الخاصة للدراسات العليا في العلوم وتقنيات الهندسة والتدبير الدار البيضاء HESTIM Casablanca
1058	3059	Total المجموع

أعداد خريجي المؤسسات الخاصة غير التابعة للجامعات حسب المسلك
Diplômés des établissements privés ne relevant pas des Universités par filière

علوم الصحة
Sciences de la santé

إناث Féminin	مجموع Total	المسلك Filière
9	13	Optique et Optométrie
9	13	المدرسة العليا المغرب العربي للبصريات و قياس مدى البصر الدار البيضاء ISMOD Casablanca
29	60	Optique Appliquée
29	60	المدرسة العليا الخاصة للبصريات التطبيقية والتمريض الرباط ESD Rabat
8	9	Diététique
23	31	Kinésithérapie
19	20	Orthophonie
50	60	معهد الدراسات العليا شبه الطبية والاجتماعية مراكش IHEPS Marrakech
7	10	Diététique
32	38	Kinésithérapie
40	42	Orthophonie
1	3	Sciences alimentaires et nutrition Humaine
80	93	معهد الدراسات العليا شبه الطبية والاجتماعية الدار البيضاء IHEPS Casablanca
16	22	Infirmier Spécialise en Anesthésie,Réanimation. Option : Infirmier Spécialise en Anesthésie,Réanimation
16	22	المعهد المختص الخاص لعلوم الصحة الدار البيضاء ISPS Casablanca
7	9	Kinésithérapie
7	9	المعهد العالي الخاص للصحة بالمحمدية المحمدية ISESMO Mohammadia
9	18	Optique
9	18	المعهد العالي الخاص للبصريات النظرية و التطبيقية الدار البيضاء ISOTA Casablanca
6	14	Ingénierie de la Santé
2	3	Management de projet et environnement santé
3	4	Management de projet et environnement santé. Option : coordination des essais clinique
3	4	Management de Projets et Conception et Production des Produits de la Santé. Option : Médicament
14	25	المدرسة العليا لهندسة الصحة و تدبير المشاريع الدار البيضاء ESISMP Casablanca
16	22	Kinésithérapie
16	22	المدرسة العليا للترويض الطبي الدار البيضاء HEK Casablanca
13	15	Kinésithérapie
13	15	المدرسة العليا للترويض الطبي الدار البيضاء ESK Casablanca
10	17	Optométrie et Optique Lunetterie
10	17	المدرسة العليا للبصريات وصناعة النظارات فاس ESOL Fès

أعداد خريجي المؤسسات الخاصة غير التابعة للجامعات حسب المسلك
Diplômés des établissements privés ne relevant pas des Universités par filière

علوم الصحة
Sciences de la santé

إناث Féminin	مجموع Total	المسلك	Filière
5	5	Diététique-Nutrition	
36	42	Infirmier En Anesthésie Et Réanimation	
1	1	Infirmier polyvalent	
11	15	Kine-Physiothérapie	
7	7	Orthophonie	
60	70	المدرسة العليا لعلوم الصحة الدار البيضاء ESSS Casablanca	
47	66	Psychologie Clinique	
47	66	المدرسة العليا لعلم النفس الدار البيضاء ESP Casablanca	
25	35	Analyses Biologiques et Qualité dans les Bio-industrie	
18	22	Qualité dans les Bio-Industries	
43	57	المدرسة الخاصة للدراسات العليا في البيو تكنولوجيا البيولوجية و الصحة الدار البيضاء EHEB Casablanca	
403	547	المجموع Total	
3552	7888	مجموع المؤسسات الخاصة غير التابعة للجامعات Total des établissements privés ne relevant pas des Universités	

أعداد خريجي الجامعات الخاصة حسب المسلك
Diplômés des Universités privées par filière

الجامعة الدولية لأكادير
Université Internationale Agadir

إناث Féminin	مجموع Total	المسلك Filière
13	33	Génie Civil
5	35	Génie Electrique
13	36	Génie Industriel. Option : Productique
9	35	Génie informatique. Option : Génie Logiciel
5	18	Génie Mécanique. Option : Maintenance
10	20	Ingénierie Alimentaire
55	177	المدرسة المتعددة التقنيات الخاصة أكادير EPP Agadir
6	8	Génie Industriel. Option : Productique
6	8	ملحقة المدرسة الخاصة المتعددة التقنيات العيون EPPA Laâyoune
6	9	Communication des Organisations
3	4	Communication des Organisations. Option : Communication des Organisations
5	13	Droit en Français. Option : Droit Privé
14	26	المدرسة الخاصة للقانون والعلوم السياسية والإنسانية أكادير EPOSPH Agadir
6	9	Management Touristique
6	9	المدرسة العليا الخاصة للسياحة والتكنولوجيا الفندقية أكادير ESTTH Agadir
56	107	Administration des Entreprises. Option : Comptabilité finance
4	8	Administration des Entreprises. Option : Finance banque
57	113	Administration des Entreprises. Option : Gestion commerciale
5	7	Droit des Affaires
5	7	Finance et banque
59	130	Finance et Contrôle de Gestion
3	4	Gestion des Ressources Humaines
1	1	Informatique
10	33	Logistique
20	33	Marketing Digital
31	43	Marketing et Gestion Commerciale
251	486	الكلية الخاصة لعلوم التدبير أكادير ISIAM Agadir
4	12	Administration des Entreprises. Option : Comptabilité finance
1	2	Administration des Entreprises. Option : Gestion commerciale
5	14	ملحقة الكلية الخاصة لعلوم التدبير العيون ISIAM Laâyoune
337	720	Total المجموع

أعداد خريجي الجامعات الخاصة حسب المسلك
Diplômés des Universités privées par filière

الجامعة الدولية الدار البيضاء
Université internationale de Casablanca

إناث Féminin	مجموع Total	المسلك Filière
4	17	Génie Civil. Option : Bâtiments
7	21	Génie Civil. Option : Travaux Publics
4	11	Génie Electrique. Option : Electrotechnique et Electronique de Puissance
6	14	Génie Industriel. Option : Logistique et Gestion de la Production
7	20	Génie Informatique. Option : Systèmes d'information
6	14	Génie Mécanique. Option : Conception et Fabrication Mécanique
1	17	Méthodes Informatiques Appliquées à la Gestion des Entreprises
35	114	المدرسة الخاصة للهندسة الدار البيضاء EPI Casablanca
12	28	Commerce international
5	16	Comptabilité et Gestion
33	59	Comptabilité, Contrôle et Audit. Option : Comptabilité et Fonctions Comptables
17	26	Droit des Affaires
16	24	Droit des Affaires et Fiscalité
	4	Finance Internationale. Option : Gestion des Risques Financiers Internationaux
5	7	Management Hôtelier
2	2	Management International Option : Finance Internationale
	2	Management International Option : Logistique et Achats
1	6	Management International Option : Marketing
2	15	Management Logistique et Achat
21	40	Management. Option : Finance comptabilité
11	35	Management. Option : Gestion des organisations
8	20	Management. Option : Marketing et vente
16	19	Marketing et Communication. Option : Marketing des Services
149	303	الكلية الخاصة للتجارة والتدبير الدار البيضاء FCG Casablanca
6	7	Bio-Technologies et Santé
8	15	Kinésithérapie
10	10	Nutrition et Diététique
7	7	Nutrition Humain, Sécurité sanitaire des Aliments et de Santé
26	26	Orthophonie
10	13	Orthoptie
30	31	Psychologie Clinique et Psychopathologie
35	43	Psychologie Générale
21	22	Psychomotricité
153	174	الكلية الخاصة لعلوم الصحة الدار البيضاء FSS Casablanca
337	591	Total المجموع

أعداد خريجي الجامعات الخاصة حسب المسلك
Diplômés des Universités privées par filière

جامعة مونديابوليس الدار البيضاء
Université Mundiapolis Casablanca

إناث Féminin	مجموع Total	المسلك Filière
7	16	Génie de la Logistique Aéronautique
2	6	Génie des Systèmes Aéronautiques
12	27	Génie Industriel
5	15	Génie Informatique
	1	Réseaux et Télécommunications Avancées
26	65	مدرسة مونديابوليس الخاصة للهندسة الدار البيضاء EIM Casablanca
46	98	Commerce. Option : Management et Gestion des Entreprises
21	45	Finance et Gestion. Option : Finance
13	20	Ingénierie de Gestion des Entreprises
8	12	Ingénierie de Gestion des Entreprises. Option : Ingénierie Financière
7	22	Management. Option : Logistique
13	17	Management. Option : Marketing
108	214	الكلية الخاصة مونديابوليس لإدارة الأعمال الدار البيضاء FMM Casablanca
10	13	Kinésithérapie
9	10	Orthophonie
12	13	Psychologie et psychothérapie
5	7	Psychologie Générale
36	43	كلية مونديابوليس الخاصة لعلوم الصحة الدار البيضاء FMSS Casablanca
15	26	Droit des Affaires Spécialisé
11	22	Droit des Entreprises
9	11	Sciences Politiques (Franco- Marocain)
6	14	Sciences Politiques et Gouvernance
41	73	معهد مونديابوليس الخاص للعلوم السياسية و القانونية والاجتماعية الدار البيضاء IMSPJS Casablanca
211	395	المجموع Total

الجامعة الخاصة فاس
Université Privée de Fès

إناث Féminin	مجموع Total	المسلك Filière
12	26	Commerce international
7	13	Commerce Vente et Distribution
13	29	Comptabilité Contrôle Audit
13	28	Finance Banque et Assurance
2	4	Finance et banque
12	23	Logistique et Transport
9	17	Marketing Communication
68	140	المدرسة الخاصة للتدبير فاس FBS Fès
3	5	Design et Architecture d'Intérieur
2	4	Urbanisme et Aménagement territorial
5	9	المدرسة العليا الخاصة لمهن الهندسة الداخلية والبناء فاس ESMAB Fès
9	35	Génie Civil
3	8	Génie des Energies Renouvelables et Systèmes Energétiques
3	11	Génie Electronique, Automatismes et Automatique
8	27	Génie Informatique
23	81	الكلية الخاصة لعلوم المهندسين فاس FSI Fès
96	230	المجموع Total

أعداد خريجي الجامعات الخاصة حسب المسلك
Diplômés des Universités privées par filière

الجامعة الخاصة لمراكش
Université Privée de Marrakech

إناث Féminin	مجموع Total	المسلك Filière
13	27	Agro- Industrie. Option : Agriculture, Environnement et Gestion des Ressources
	8	Agro- Industrie. Option : Marchés, Filières et Management d'Entreprise
29	67	Génie Civil
10	16	Ingénierie de la Santé
7	11	Ingénierie de la Santé. Option : Ingénierie Biomédicale
4	4	Ingénierie de la Santé. Option : Santé et Environnement
4	8	Management de la Qualité, Sécurité et Environnement
9	17	Technologie de l'information et de la communication et systèmes embarqués. Option : Electronique, Automatique et Automatisme Industriel
7	11	Technologie de l'information et de la communication et systèmes embarqués. Option : Energies Renouvelables
8	16	Technologie de l'information et de la communication et systèmes embarqués. Option : Informatique
3	5	Technologie de l'information et de la communication et systèmes embarqués. Option : Réseaux et Télécommunication
94	190	مدرسة الهندسة والإبداع الخاصة لمراكش EZIM Marrakech
8	40	Informatique
69	127	Sciences de Management
24	46	Sciences de Management. Option : Finance
15	21	Sciences de Management. Option : Marketing
7	10	Tourisme et Hôtellerie
123	244	المدرسة العليا للإعلاميات التطبيقية والتدبير لمراكش ESIAG Marrakech
	7	Arts culinaires
21	40	Management en Hôtellerie Internationale
9	15	Management en Hôtellerie Internationale. Option : Management Événementiel en Tourisme et Hôtellerie
30	62	المدرسة العليا الخاصة للفندقة لمراكش SUP HOTELLERIE Marrakech
4	6	Journalisme et Média
2	7	Production et Communication Multimédia
6	13	الكلية الخاصة للفن والثقافة والوسيط السمعي البصري لمراكش FACMA Marrakech
5	8	Droit des Affaires
13	24	Gestion et Commerce
9	13	Gestion et Commerce. Option : Audit et Contrôle de Gestion
8	15	Gestion et Commerce. Option : Marketing Services et Communication Opérationnelle
6	8	Science Politique. Option : Relations Internationales
	5	Sciences Politiques
41	73	الكلية الخاصة لإدارة الأعمال والحكامة لمراكش FMG Marrakech
5	6	Physiothérapie
7	8	Sciences Biomédicales
12	14	الكلية الخاصة لمهن وتكنولوجيات الصحة لمراكش FMTS Marrakech
306	596	Total المجموع
1287	2532	مجموع الجامعات الخاصة Total des Universités privées

أعداد خريجي الجامعات والمؤسسات المحدثّة في إطار الشراكة حسب المسلك
Diplômés des Universités et des établissements créés dans le cadre de partenariat par filière

الجامعة الأورو متوسطية فاس
Université Euro-Méditerranéenne Fès

إناث Féminin	مجموع Total	المسلك	Filière
2	3	Design	
2	3	المدرسة الأورو متوسطية للهندسة المعمارية والتصميم والتعمير فاس	EEMADU Fès
36	74	Sciences de Gestion	
36	74	المدرسة الأورو متوسطية للتدبير فاس	EBS Fès
3	9	Conception et Ingénierie de Batiments Verts	
2	9	Génie Civil	
2	5	Génie d'Environnemental et Gestion de l'Eau	
3	7	Matériaux Fonctionnels et Fabrication Additive. Option :	
3	8	Transport et Mobilité Durable	
13	38	الكلية الأورو متوسطية للهندسة فاس	FG Euromed Fès
8	11	Communication des Entreprises et des Institutions	
8	11	الكلية الأورو متوسطية للعلوم الإنسانية والاجتماعية فاس	FESHS Fès
19	41	Mécanique et Ingénierie Energétique	
19	41	المعهد الأورو متوسطي للتكنولوجيات فاس	INSA Euro-Méditerranée Fès
3	9	Droit des Affaires et Financier	
7	8	Sciences Politiques	
10	17	المعهد الأورو متوسطي للعلوم السياسية فاس	IESP Fès
88	184	المجموع Total	

جامعة الزهراوي الدولية لعلوم الصحة الرباط
Université Internationale Abulcasis des Sciences de la Santé Rabat

إناث Féminin	مجموع Total	المسلك	Filière
2	2	Cadre Assistant Médical. Option : Sciences Infirmières Bloc Opératoire et Plateau Technique	
19	33	Génie de la Santé	
9	11	Soins Infirmiers. Option : Anesthésie Réanimation	
4	4	Techniques de Santé. Option: Imagerie Médicale	
34	50	كلية علوم التمريض والتدبير الاستشفائي الرباط	FASIMH Rabat
97	138	Médecine Générale	
97	138	كلية الطب الزهراوي الرباط	FMA Rabat
41	53	Médecine Dentaire	
41	53	كلية طب الأسنان الزهراوي الرباط	FMDA Rabat
10	10	Maintenance Biomédicale	
10	10	المعهد العالي للهندسة وتكنولوجيات الصحة الرباط	ISITS Rabat
182	251	المجموع Total	

أعداد خريجي الجامعات والمؤسسات المحدثّة في إطار الشراكة حسب المسلك
Diplômés des Universités et des établissements créés dans le cadre de partenariat par filière

الجامعة الدولية للرباط
Université Internationale de Rabat

إناث Féminin	مجموع Total	المسلك Filière
63	116	Architecture
63	116	المدرسة العليا للهندسة المعمارية للرباط ESA Rabat
34	64	Energétique et Energie Renouvelable
34	64	المدرسة العليا الخاصة لهندسة الطاقة للرباط ECINE Rabat
13	24	Big Data Science, Business Intelligence
3	18	Ingénierie des Systèmes d'Information
3	13	Sécurité des Systèmes d'Information
17	47	Gestion des Partenariats Logistiques et Transport
36	102	المدرسة العليا للإعلاميات والرقمنة للرباط ESIN Rabat
57	109	Médecine Dentaire
57	109	الكلية الدولية لطب الأسنان للرباط FIMD Rabat
19	41	Commerce international
33	88	Finance et Economie Appliquée
111	194	International Program in Management
6	10	Logistique Internationale et Supply Chain Management. Option : Logistique Internationale
9	28	Logistique Internationale et Supply Chain Management. Option : Supply Chain Management
19	25	Management International des Ressources Humaines
3	5	Management Touristique et Hôtelier
20	38	Marketing Management
11	22	Programme Manager 3.0
231	451	مدرسة إدارة الأعمال للرباط UIR BS Rabat
23	36	Droit des Affaires
27	47	Droit des Affaires et Fiscalité
6	13	Evaluation des Politiques Publiques
7	17	Gouvernance et Intelligence Internationale
21	45	Sciences Politiques et Relations Internationales
84	158	معهد الدراسات السياسية والقانونية الخاص للرباط UIR IEPJ Rabat
32	63	Aerospace Engineering
9	40	Automotive Engineering
41	103	مدرسة هندسة الطيران للرباط UIR SAE Rabat
546	1103	Total المجموع

أعداد خريجي الجامعات والمؤسسات المحدثّة في إطار الشراكة حسب المسلك
Diplômés des Universités et des établissements créés dans le cadre de partenariat par filière

جامعة محمد السادس لعلوم الصحة الدار البيضاء
Université Mohammed VI des Sciences de la Santé Casablanca

إناث Féminin	مجموع Total	المسلك Filière
13	23	Management des Etablissements de Santé
15	22	Santé Publique
28	45	المدرسة الدولية للصحة العمومية الدار البيضاء EISP Casablanca
24	50	Génie Biomédical
5	18	Maintenance et Ingénierie Biomédicale
29	68	المدرسة العليا لهندسة الطب الإحيائي الدار البيضاء ESGB Casablanca
129	205	Médecine Générale
129	205	كلية الطب الدار البيضاء FM Casablanca
24	27	Infirmier polyvalent
13	16	Rééducation et Réhabilitation. Option : Kinésithérapie
35	37	Rééducation et Réhabilitation. Option : Orthophonie
10	11	Rééducation et Réhabilitation. Option : Orthoptie
19	22	Rééducation et Réhabilitation. Option : Psychomotricité
13	13	Sage-Femme
7	13	Technicien en Imagerie Médicale
10	11	Techniques de Santé. Option : Diététique et Nutrition
15	17	Techniques de Santé. Option: Technicien de Laboratoires
146	167	كلية علوم وتقنيات الصحة الدار البيضاء FSTS Casablanca
332	485	المجموع Total

أعداد خريجي الجامعات والمؤسسات المحدثّة في إطار الشراكة حسب المسلك
Diplômés des Universités et des établissements créés dans le cadre de partenariat par filière

جامعة محمد السادس متعدّدة التخصصات التّقنيّة بن كُريّر
Université Mohammed VI Polytechnique Ben Guerir

إناث Féminin	مجموع Total	المسلك Filière
18	44	Management Industriel
18	44	مدرسة التدبير الصناعي بن كُريّر EMINE Ben Guerir
6	8	Biotechnologie et AgroBiosciences. Option : Amélioration des Cultures
4	10	Biotechnologie et AgroBiosciences. Option : Valorisation des biomolécules végétales
4	17	Sciences et Technologie des Engrais
14	35	مدرسة علوم الزراعة والتسميد والبيئة بن كُريّر ESAFE Ben Guerir
4	5	Economic Analysis And Public Policy
6	8	Global Affairs
5	7	Political Science
21	24	Sciences Economiques
9	11	Sciences Economiques (Etudes Economiques et internationales EEI)
14	15	Sciences Politiques
59	70	كلية الحكامة والعلوم الاقتصادية والاجتماعية بن كُريّر FGSES Ben Guerir
5	16	Ingénierie Electrique pour les Energies Renouvelables et les Réseaux Intelligents
3	14	Technologies industrielles pour l'Usine du Futur
8	30	معهد التكنولوجيا الخضراء بن كُريّر GTI Ben Guerir
2	14	Modélisation hybride Avancée et Calcul scientifique
10	20	Sciences chimiques et valorisation des Phosphates Naturels
10	16	Sciences de Données
4	18	Sciences des Données et Aide à la Décision
1	6	Sciences et Ingénierie des Matériaux. Option : Corrosion et Surface Treatment
4	7	Sciences et Ingénierie des Matériaux. Option : matériaux pour l'Energie
	7	Sciences et Ingénierie des Matériaux. Option : Phosphates et Développement Durable
2	6	Sciences et Ingénierie des Matériaux. Option : Polymères et Composites
33	94	معهد العلوم والتكنولوجيا والإبداع بن كُريّر ISTI Ben Guerir
5	12	Ingénierie des Bâtiments Verts et Efficacité Energétique
5	12	مدرسة الهندسة المعمارية والتعمير والتصميم بن كُريّر SAPD Ben Guerir
137	285	المجموع Total

أعداد خريجي الجامعات والمؤسسات المحدثّة في إطار الشراكة حسب المسلك
Diplômés des Universités et des établissements créés dans le cadre de partenariat par filière

حسب المؤسسة
Par établissement

إناث Féminin	مجموع Total	المسلك	Filière
12	21	Architecture	
4	9	Architecture de Paysage	
16	30	المدرسة العليا للهندسة المعمارية الدار البيضاء Ecole Supérieure d'Architecture de Casablanca	
17	83	Ingénieur central général	
17	83	المدرسة المركزية الدار البيضاء Ecole Centrale de Casablanca	
1318	2421	مجموع الجامعات والمؤسسات المحدثّة في إطار الشراكة Total des Universités et des établissements créés dans le cadre de partenariat	

أعداد خريجي جامعة الأخوين حسب المسلك
Diplômés de l'Université Al Akhawayn par filière

إناث Féminin	مجموع Total	المسلك	Filière
142	237	Business Administration	
142	237	مدرسة إدارة الأعمال إفران EAA Ifrane	
4	4	Combined Bachelor of Science and Master of Science	
11	34	Computer Science	
16	28	Engineering and Management Science	
2	5	General Engineering	
1	4	Software Engineering	
2	3	Sustainable Energy Management	
36	78	مدرسة علوم المهندس إفران ESI Ifrane	
15	19	Communication Studies	
12	16	Human Resources Development	
13	23	International Studies	
10	17	International Studies and Diplomacy	
4	5	North African and Middle Eastern Studies	
54	80	مدرسة العلوم الإنسانية والاجتماعية إفران ESHS Ifrane	
232	395	مجموع جامعة الأخوين Total Université Al Akhawayn	

التعليم العالي الخاص

ENSEIGNEMENT SUPÉRIEUR PRIVÉ

هيئة التدريس

Corps Enseignant

هيئة التدريس بالتعليم العالي الخاص
Corps enseignant de l'enseignement supérieur privé

حسب نوع المؤسسة
Par type d'établissement

Etablissement	Permanents	الدائمون	إجمالي Global		المؤسسة
	إناث Féminin	مجموع Total	إناث Féminin	مجموع Total	
Établissements privés ne relevant pas des Universités	636	1 573	1 353	4 355	المؤسسات الخاصة غير التابعة للجامعات
Établissements relevant des Universités privées	130	316	337	1 012	المؤسسات التابعة للجامعات الخاصة
Universités et établissements créés dans le cadre de partenariat	123	360	446	1 383	الجامعات والمؤسسات المحدثّة في إطار الشراكة
Université AL Akhawayn	44	123	53	170	جامعة الأخوين
Total	933	2 372	2 189	6 920	المجموع

حسب الحقل المعرفي
Par champ disciplinaire

Etablissement	Permanents	الدائمون	إجمالي Global		المؤسسة
	إناث Féminin	مجموع Total	إناث Féminin	مجموع Total	
Commerce et gestion	303	805	653	2 145	التجارة والتسيير
Sciences et techniques	281	658	531	1 814	العلوم والتقنيات
Sciences de la santé	52	110	169	396	علوم الصحة
Non Spécifié	297	799	836	2 565	غير محدد
Total	933	2 372	2 189	6 920	المجموع

هيئة التدريس بالمؤسسات الخاصة غير التابعة للجامعات
Corps enseignant des établissements privés ne relevant pas des Universités

حسب الحقل المعرفي
Par champ disciplinaire

Champ disciplinaire	Permanents	الدائمون	Total	المجموع	الحقل المعرفي
	إناث Féminin	إجمالي Global	إناث Féminin	إجمالي Global	
Commerce et gestion	303	805	653	2 145	التجارة والتسيير
Sciences et techniques	281	658	531	1 814	العلوم والتقنيات
Sciences de la santé	52	110	169	396	علوم الصحة
Total	636	1 573	1 353	4 355	المجموع

التجارة والتسيير
Commerce et gestion

Etablissement	Permanents	الدائمون	إجمالي Global		المؤسسة
	إناث Féminin	مجموع Total	إناث Féminin	مجموع Total	
ADALIA Casablanca	1	3	4	16	مدرسة الاعمال الدار البيضاء
Art com- sup Casablanca	5	17	10	32	المدرسة العليا للتصميم الدار البيضاء
Art com sup Rabat	1	3	13	26	المدرسة العليا للتصميم الرباط
Com'Sup Casablanca	1	1	12	21	المدرسة العليا للتواصل والإشهار الدار البيضاء
EDGE Casablanca	5	16	19	49	المدرسة الخاصة للأعمال الدار البيضاء
EHESICOM Kénitra	1	7	2	12	مدرسة الدراسات العليا للهندسة التجارية والتدبير القنيطرة
EMAA Agadir	6	14	11	28	مدرسة التدبير وإدارة الأعمال أكادير
EMBCI Rabat		3	4	16	المدرسة المغربية للأبنك والتجارة العالمية الرباط
EMCGI Tanger	4	5	11	27	مدرسة المهن في التجارة والتسيير والمعلومات الخاصة طنجة
EMLC Casablanca	7	20	22	49	مدرسة الأعمال الدار البيضاء
EMSIG Meknès	1	6	2	14	المدرسة العليا المغربية للإعلاميات والتسيير مكناس
ESAC Casablanca	1	4	2	9	المدرسة العليا للأعمال الدار البيضاء
ESAV Marrakech			39	109	المدرسة العليا الخاصة للفنون البصرية مراكش
ESB Berrechid		3	1	9	المدرسة العليا الخاصة للأعمال برشيد
ESCA Casablanca	33	88	35	111	مدرسة إدارة الأعمال الدار البيضاء
ESCGA Tanger	6	13	8	17	المدرسة العليا الخاصة للتجارة وتدبير الأعمال طنجة
ESDAV Casablanca		4	6	16	المدرسة العليا للتصميم والفنون البصرية الدار البيضاء
ESEJE Mohammadia	1	4	8	26	المدرسة العليا للدراسات القانونية والاقتصادية المحمدية
ESIG Casablanca	4	9	10	30	المدرسة العليا الدولية لتسيير الدار البيضاء
ESJC Casablanca	1	6	7	27	المدرسة العليا للصحافة والاتصال الدار البيضاء
ESLSCA Rabat	18	18	22	28	مدرسة الاعمال الرباط
ESMA Marrakech		7		29	المدرسة العليا للتسيير وتكنولوجيا المعلومات التطبيقية مراكش
ESMC Casablanca	1	4	7	15	المدرسة العليا للتدبير والاتصال الدار البيضاء
ESMS Agadir		4		11	المدرسة العليا الخاصة للتدبير بالجنوب أكادير
ESSCG Tanger	5	7	7	19	المدرسة العليا للعلوم التجارية والتسيير طنجة

هيئة التدريس بالمؤسسات الخاصة غير التابعة للجامعات
Corps enseignant des établissements privés ne relevant pas des Universités

التجارة والتسيير
Commerce et gestion

Etablissement	Permanents الدائمون		إجمالي Global		المؤسسة
	إناث Féminin	مجموع Total	إناث Féminin	مجموع Total	
ESSEC Salé	1	4	3	11	مدرسة العليا للعلوم الاقتصادية والتجارية سلا
ESSEM Casablanca	3	8	13	42	المدرسة العليا للعلوم الاقتصادية والتدبير الدار البيضاء
FINAN SUP Tanger	3	5	3	12	المدرسة العليا للمالية والتدقيق طنجة
GECM Marrakech	3	9	7	38	المدرسة الكبرى للتجارة مراكش
HBFG Casablanca	2	2	3	12	معهد الدراسات العليا البنكية والمالية والتدبيرية الدار البيضاء
HBFG Oujda		2		15	معهد الدراسات العليا البنكية والمالية والتدبيرية وجدة
HEC Rabat	3	7	5	30	مدرسة الدراسات العليا للتجارة الرباط
HECF Fès	7	10	16	31	معهد الدراسات العليا المحاسبية والمالية فاس
HECF Meknès	6	8	10	21	معهد الدراسات العليا المحاسبية والمالية مكناس
HECGI Kénitra	1	3	3	18	المدرسة العليا للتجارة والتدبير والاعلاميات القنيطرة
HECI Casablanca	4	12	9	36	مدرسة الدراسات العليا التجارية والمعلوماتية الدار البيضاء
HECI Fès	2	5	5	22	مدرسة الدراسات العليا التجارية والمعلوماتية فاس
HECI Kénitra	2	7	7	31	مدرسة الدراسات العليا التجارية والمعلوماتية القنيطرة
HECI Meknès	2	7	4	26	مدرسة الدراسات العليا التجارية والمعلوماتية مكناس
HECI Oujda	3	6	12	33	مدرسة الدراسات العليا التجارية والمعلوماتية وجدة
HECI Rabat	2	6	8	31	مدرسة الدراسات العليا التجارية والمعلوماتية الرباط
HEEC Marrakech	16	65	22	113	مدرسة الدراسات العليا الاقتصادية والتجارية والهندسية مراكش
HEM Casablanca	19	33	23	55	معهد الدراسات العليا في التدبير الدار البيضاء
HEM Fès	6	10	8	17	معهد الدراسات العليا في التدبير فاس
HEM Marrakech	6	12	6	15	معهد الدراسات العليا في التدبير مراكش
HEM Rabat	2	11	5	23	معهد الدراسات العليا في التدبير الرباط
HEMT Tanger	3	7	5	20	المدرسة العليا الخاصة للدراسات العليا في ادارة الأعمال طنجة
HEP Management Oujda	1	3	2	8	مدرسة الدراسات العليا المتعدد في إدارة الأعمال وجدة
ICACSUP Kénitra	4	7	4	12	المعهد العالي للمحاسبة والإدارة والتجارة القنيطرة
IFJSUP Casablanca			1	18	المعهد العالي للصحافة والإعلام الدار البيضاء
IFJSUP Marrakech	1	5	5	20	المعهد العالي للصحافة والإعلام مراكش
IHEM Rabat	6	14	8	26	المعهد الدولي للدراسات العليا بالمغرب الرباط
ILCS Rabat	4	18	5	26	معهد الدراسات للغات والتواصل الرباط
ISGA Casablanca	1	7	10	33	المعهد العالي الخاص للهندسة والأعمال الدار البيضاء
ISGA Fès	5	11	10	28	المعهد العالي الخاص للهندسة والأعمال فاس
ISGA Marrakech	4	14	6	32	المعهد العالي الخاص للهندسة والأعمال مراكش
ISGA Rabat	7	14	12	46	المعهد العالي الخاص للهندسة والأعمال الرباط
ISGC Casablanca	4	7	7	12	المعهد العالي للتسيير والتجارة الدار البيضاء

هيئة التدريس بالمؤسسات الخاصة غير التابعة للجامعات
Corps enseignant des établissements privés ne relevant pas des Universités

التجارة والتسيير
Commerce et gestion

Etablissement	Permanents الدائمون		إجمالي Global		المؤسسة
	إناث Féminin	مجموع Total	إناث Féminin	مجموع Total	
ISHEDD Rabat	4	12	11	40	المعهد العالي للدراسات العليا في التنمية المستدامة الرباط
ISJC Casablanca	1	7	1	15	المعهد العالي للصحافة و التواصل الدار البيضاء
ISMAGI Rabat	1	4	10	31	المعهد العالي للتدبير والإدارة وهندسة المعلومات الرباط
ISTL Casablanca	3	12	6	18	المعهد العالي للنقل واللوجستيك الدار البيضاء
MEDSUP Management Tanger		9	4	30	المدرسة العليا لإدارة أعمال المقاولات بالبوغاز طنجة
MMBS Mohammadia		3	2	14	المدرسة المغربية الخاصة لعلوم الحاسوب و إدارة الأعمال المحمدية
Orient Sup de Management Taza	2	5	3	22	المدرسة العليا للتدبير و الهندسة للشرق تازة
OSTELEA Rabat	3	14	8	32	مدرسة السياحة والضيافة الرباط
PIIMT Casablanca		3	1	9	المعهد العالي الخاص للإدارة والتكنولوجيا الدار البيضاء
PIIMT Rabat	1	1	6	17	المعهد العالي الخاص للإدارة والتكنولوجيا الرباط
SIST Rabat	2	6	7	16	المعهد العالي للعلوم والتكنولوجيا الرباط
SIST Tanger	4	7	7	13	المعهد العالي للعلوم والتكنولوجيا طنجة
Sup de co Marrakech	7	19	11	30	المدرسة العليا للتجارة لمراكش
SUP'MM Tanger	6	17	9	26	المعهد العالي للتدبير ووسائل الإعلام طنجة
Sup-Management Fès	11	39	14	76	المدرسة العليا للتدبير و التجارة و الإعلاميات فاس
SUP'RH Casablanca	4	7	14	29	المدرسة العليا للتسيير و تدبير الموارد البشرية الدار البيضاء
TSB Casablanca	19	35	30	68	مدرسة الأعمال الدار البيضاء
Total	303	805	653	2 145	المجموع

هيئة التدريس بالمؤسسات الخاصة غير التابعة للجامعات
Corps enseignant des établissements privés ne relevant pas des Universités

العلوم والتقنيات
Sciences et techniques

Etablissement	الدائمون Permanents		إجمالي Global		المؤسسة
	إناث Féminin	مجموع Total	إناث Féminin	مجموع Total	
AEROSUP Casablanca		5	2	31	المدرية العليا للطيران و التكنولوجيا العالية الدار البيضاء
EHEIO Oujda	3	16	4	30	معهد الدراسات العليا في الهندسة وجدة
EIGSICA Casablanca	7	15	8	31	مدرسة الهندسة في هندسة النظم الصناعية الدار البيضاء
EMG Rabat	3	13	5	43	المدرسة المغربية للهندسة الرباط
EMSI Casablanca	69	114	105	239	المدرسة المغربية لعلوم المهندس في إعلاميات التسيير والإعلاميات الصناعية الدار البيضاء
EMSI Marrakech	18	35	41	156	المدرسة المغربية لعلوم المهندس في إعلاميات التسيير والإعلاميات الصناعية مراكش
EMSI Rabat	41	82	64	175	المدرسة المغربية لعلوم المهندس في إعلاميات التسيير والإعلاميات الصناعية الرباط
EMSI Tanger	11	13	15	26	المدرسة المغربية لعلوم المهندس في معلومات التسيير والمعلومات الصناعية طنجة
ENSIT Tanger	10	21	10	39	مدرسة الهندسة والعلوم الحديثة طنجة
EPSIEL.M Fès		6	3	22	المدرسة العليا متعددة التخصصات للإعلاميات و الإلكترونيات والتدبير فاس
ESZIM Casablanca		8		15	المدرسة العليا للهندسة المعلوماتية والوسائط المتعددة الدار البيضاء
ESAI Marrakech			4	11	المدرسة العليا للهندسة الداخلية مراكش
ESAI Rabat	2	4	8	22	المدرسة العليا للهندسة الداخلية الرباط
ESGCNT Meknès	2	10	2	13	المدرسة العليا للهندسة المدنية و التكنولوجيا الحديثة مكناس
ESIZA Fès	1	2	5	42	المدرسة العليا لهندسة السيارات و الطيران فاس
ESIGCP Oujda		2	6	32	المدرسة العليا الخاصة للهندسة المدنية وجدة
ESISA Fès	2	6	5	22	المدرسة العليا للهندسة في العلوم التطبيقية فاس
ESRIM Settat	4	7	5	12	المدرسة العليا لشبكة الإعلاميات والتدبير سطات
ESRMI Rabat	6	16	9	23	المدرسة العليا بالرباط للتدبير و الهندسة الرباط
ESSTI Rabat	2	6	7	28	المدرسة العليا للعلوم و تكنولوجيا الهندسة الرباط
ESTEM Casablanca	3	15	5	46	المدرسة العليا لهندسة الإعلام و الاتصالات والإدارة والهندسة المدنية الدار البيضاء
HEM Engineering School Casablanca	4	7	4	10	المعهد الخاص للدراسات العليا المغربية للهندسة الدار البيضاء
HESTM Casablanca	8	15	18	63	المدرسة الخاصة للدراسات العليا في العلوم وتقنيات الهندسة والتدبير الدار البيضاء
HIGH-TECH Rabat	8	23	16	55	المدرسة العليا للتكنولوجيا بالمغرب الرباط
IGA Casablanca	6	28	9	44	المعهد العالي للهندسة التطبيقية الدار البيضاء
IPP Casablanca		7	4	33	المعهد الخاص متعدد التقنيات الدار البيضاء
ISFORT Casablanca	1	2	3	20	المعهد العالي للتكوين في تكنولوجيا التغذية و الصيدلانية الإحيائية الدار البيضاء

هيئة التدريس بالمؤسسات الخاصة غير التابعة للجامعات
Corps enseignant des établissements privés ne relevant pas des Universités

العلوم والتقنيات

Sciences et techniques

Etablissement	الدائمون		إجمالي		المؤسسة
	Permanents	مجموع	Global	مجموع	
	إناث Féminin	Total	إناث Féminin	Total	
ISVIRT Rabat	2	5	3	11	المعهد العالي فانسى للهندسة المعلوماتية وشبكات الاتصال الرباط
Med Metiers Tanger	1	3	3	11	المعهد العالي الخاص للمهن الصناعية طنجة
SIST Casablanca		3	5	19	المعهد العالي للعلوم والتكنولوجيا الدار البيضاء
SUP ISI Tétouan		3	1	6	المعهد العالي الخاص لهندسة المعلومات تطوان
Sup Technology Casablanca	3	9	5	34	المدرسة العليا الخاصة للدراسات العليا في تكنولوجيا الإعلام و التواصل الدار البيضاء
SUPEMIR Casablanca	4	17	7	25	المدرسة العليا للوسائط والمعلومات والشبكات الدار البيضاء
SUPINFO Casablanca	1	9	4	29	المعهد الدولي لتكنولوجيات المعلومات الدار البيضاء
SUPINFO Rabat	1	9	4	29	المعهد الدولي لتكنولوجيات المعلومات الرباط
SUPMTI Oujda	10	16	17	45	المدرسة العليا للتدبير المعلوماتي و الاتصالات وجدة
SUPMTI Béni Mellal	4	14	5	25	المدرسة العليا للإدارة و المعلومات و الاتصال بني ملال
SUPMTI Meknès	6	10	9	24	المدرسة العليا للتدبير والإعلاميات والاتصالات مكناس
SUPMTI Rabat	11	31	15	55	المدرسة العليا للتدبير ، الإعلاميات و الاتصال الرباط
SUPTEM Tanger	6	13	11	37	المدرسة العليا للعلوم التقنية والتدبير طنجة
SUPTEMA Fès	21	36	65	155	المدرسة العليا للاتصالات و التدبير فاس
Technologia Privée Rabat		2		2	المعهد العالي الخاص لعلم المهندسين الرباط
YNGREA Maroc Rabat			10	24	المدرسة الخاصة للهندسة الرباط
Total	281	658	531	1814	المجموع

علوم الصحة

Sciences de la santé

Etablissement	الدائمون		إجمالي		المؤسسة
	Permanents	مجموع	Global	مجموع	
	إناث Féminin	Total	إناث Féminin	Total	
EHEB Casablanca	3	5	8	20	مدرسة الدراسات العليا في البيو تكنولوجيا والصحة الخاصة الدار البيضاء
ESISMP Casablanca	3	4	13	34	المدرسة العليا لهندسة الصحة و تدبير المشاريع الدار البيضاء
ESK Casablanca	13	20	22	33	المدرسة العليا للترويض الطبي الدار البيضاء
ESO Rabat	3	6	3	11	المدرسة العليا الخاصة للبصريات التطبيقية والتمريض الرباط
ESOL Fès	1	4	3	15	المدرسة العليا للبصريات والنظارات فاس
ESP Casablanca	3	8	18	40	المدرسة العليا لعلم النفس الدار البيضاء
ESSS Casablanca	8	21	14	32	المدرسة العليا لعلوم الصحة الدار البيضاء
HEK Casablanca		4	10	41	المدرسة العليا للترويض الطبي الدار البيضاء
IHEP Marrakech	7	8	38	53	معهد الدراسات العليا شبه الطبية مراکش
IHEPS Casablanca	6	10	32	73	معهد الدراسات العليا شبه الطبية والاجتماعية الدار البيضاء
ISESMO Mohammadia		2	2	10	المعهد العالي للدراسات الصحية المحمدية
ISMDD Casablanca	4	6	2	8	المعهد العالي المغربي للبصريات والمبصريات الدار البيضاء
ISOTA Casablanca	1	4	4	16	المعهد العالي الخاص للبصريات النظرية و التطبيقية الدار البيضاء
ISPS Casablanca		8		10	المعهد المتخصص لعلوم الصحة الدار البيضاء
Total	52	110	169	396	المجموع
Total général	636	1573	1353	4355	المجموع العام

هيئة التدريس بالجامعات الخاصة
Corps enseignant des Universités privées

حسب الجامعة و المؤسسة
Par Université et établissement

Etablissement	الدائمون Permanents		إجمالي Global		المؤسسة
	إناث Féminin	مجموع Total	إناث Féminin	مجموع Total	
EIM Casablanca	16	36	53	139	مدرسة مونديابوليس الخاصة للهندسة الدار البيضاء
FMSS Casablanca					كلية مونديابوليس الخاصة لعلوم الصحة الدار البيضاء
FMM Casablanca					الكلية الخاصة مونديابوليس لإدارة الأعمال الدار البيضاء
IMSPJS Casablanca					معهد مونديابوليس الخاص للعلوم السياسية والقانونية والاجتماعية الدار البيضاء
Université Mundiapolis Casablanca	16	36	53	139	جامعة مونديابوليس الدار البيضاء
EPI Casablanca	26	50	120	325	المدرسة الخاصة للهندسة الدار البيضاء
FCG Casablanca					الكلية الخاصة للتجارة والتدبير الدار البيضاء
FSS Casablanca					الكلية الخاصة لعلوم الصحة الدار البيضاء
Université Internationale Casablanca	26	50	120	325	الجامعة الدولية الدار البيضاء
EPPA Laâyoune	36	83	53	166	ملحقة المدرسة الخاصة المتعددة التقنيات العيون
ISIAM Laâyoune					ملحقة الكلية الخاصة لعلوم التدبير العيون
EPP Agadir					المدرسة المتعددة التقنيات الخاصة أكادير
EPDSPH Agadir					المدرسة الخاصة للقانون والعلوم السياسية والإنسانية أكادير
ESTTH Agadir					المدرسة العليا الخاصة للسياحة والتكنولوجيا الفندقية أكادير
FSMRF Agadir					كلية علوم المهارات الحركية وإعادة التأهيل الوظيفي أكادير
ISIAM Agadir					الكلية الخاصة لعلوم التدبير أكادير
Université Internationale Agadir					36
EZIM Marrakech	37	110	90	275	مدرسة الهندسة والإبداع الخاصة مراكش
SUP HOTTELLERIE Marrakech					المدرسة العليا الخاصة للفندقة مراكش
ESIAG Marrakech					المدرسة العليا للإعلاميات التطبيقية والتدبير مراكش
FACMA Marrakech					الكلية الخاصة للفن والثقافة والوسيط السمعي البصري مراكش
FMG Marrakech					الكلية الخاصة لإدارة الأعمال والحكامة مراكش
FM Marrakech					الكلية الخاصة للطب مراكش
FMTS Marrakech					الكلية الخاصة لمهن وتكنولوجيات الصحة مراكش
Université Privée de Marrakech					37
ESMAB Fès	15	37	21	107	المدرسة العليا الخاصة لمهن الهندسة الداخلية والبناء فاس
FSI Fès					الكلية الخاصة لعلوم المهندسين فاس
FBS Fès					المدرسة الخاصة للتدبير فاس
Université Privée Fès	15	37	21	107	الجامعة الخاصة فاس
Total	130	316	337	1 012	المجموع

Corps enseignant des Universités et des établissements créés dans le cadre de partenariat

حسب الجامعة و المؤسسة
Par Université et établissement

Etablissement	Permanents الدائمون		Global إجمالي		المؤسسة
	إناث Féminin	مجموع Total	إناث Féminin	مجموع Total	
EEIDIA Fès					المدرسة الأورو متوسطية للهندسة الرقمية والذكاء الاصطناعي فاس
EEMADU Fès					المدرسة الأورو متوسطية للهندسة المعمارية والتصميم والتعمير فاس
EBS Fès					المدرسة الأورو متوسطية للتدبير فاس
FG Euromed Fès	25	70	25	70	الكلية الأورو متوسطية للهندسة فاس
FESHS Fès					الكلية الأورو متوسطية للعلوم الإنسانية والاجتماعية فاس
INSA Euro-méditerranée Fès					المعهد الأورو متوسطي للتكنولوجيات فاس
IESP Fès					المعهد الأورو متوسطي للعلوم السياسية فاس
Université Euro-Méditerranéenne Fès	25	70	25	70	الجامعة الأورو متوسطية فاس
EIA Rabat					مدرسة المهندسين الزهراوي الرباط
FMA Rabat					كلية الطب الزهراوي الرباط
FMDA Rabat					كلية طب الأسنان الزهراوي الرباط
FPA Rabat	9	22	155	388	كلية الصيدلة الزهراوي الرباط
FASIMH Rabat					كلية علوم التمريض والتدبير الاستشفائي الرباط
ISITS Rabat					المعهد العالي للهندسة وتكنولوجيات الصحة الرباط
Université Internationale Abulcasis des Sciences de la Santé Rabat	9	22	155	388	جامعة الزهراوي الدولية لعلوم الصحة الرباط
ED Rabat					مدرسة الأبحاث في الدكتوراه الرباط
ESA Rabat					المدرسة العليا للهندسة المعمارية الرباط
ESIN Rabat					المدرسة العليا للإعلاميات والرقمنة الرباط
ECINE Rabat			104	310	المدرسة العليا الخاصة للهندسة الطاقة الرباط
FIMD Rabat					الكلية الدولية لطب الأسنان للرباط
UIR BS Rabat					مدرسة إدارة الأعمال الرباط
UIR IEPJ Rabat					معهد الدراسات السياسية والقانونية الخاص الرباط
UIR SAE Rabat					مدرسة هندسة الطيران الرباط
Université Internationale de Rabat			104	310	الجامعة الدولية للرباط

هيئة التدريس بالجامعات و المؤسسات المحدثه في إطار الشراكة

Corps enseignant des Universités et des établissements créés dans le cadre de partenariat

حسب الجامعة و المؤسسة
Par Université et établissement

Etablissement	Permanents الدائمون		Global إجمالي		المؤسسة
	إناث Féminin	مجموع Total	إناث Féminin	مجموع Total	
CEDOC SSBM Casablanca					مركز الأبحاث في الدكتوراه في علوم الصحة والبيو تكنولوجيا الطبية الدار البيضاء
EISP Casablanca					المدرسة الدولية للصحة العمومية الدار البيضاء
ESGB Casablanca					المدرسة العليا لهندسة الطب الإحيائي الدار البيضاء
FM Casablanca	62	105	62	105	كلية الطب الدار البيضاء
FMD Casablanca					كلية طب الأسنان الدار البيضاء
FP Casablanca					كلية الصيدلة الدار البيضاء
FSTS Casablanca					كلية علوم وتقنيات الصحة الدار البيضاء
Université Mohammed VI des Sciences de La Santé Casablanca	62	105	62	105	جامعة محمد السادس لعلوم الصحة الدار البيضاء
ABS Ben Guerir					مدرسة التدبير لإفريقيا للمكتب الشريف للفوسفاط بن غرير
EMINE Ben Guerir					مدرسة التدبير الصناعي بن غرير
ESAFE Ben Guerir					مدرسة علوم الزراعة والتسميد والبيئة بن غرير
FGSES Ben Guerir	18	130	54	368	كلية الحكامة والعلوم الاقتصادية والاجتماعية بن غرير
GTI Ben Guerir					معهد التكنولوجيا الخضراء بن غرير
ISTI Ben Guerir					معهد العلوم والتكنولوجيا والإبداع بن غرير
SAPD Ben Guerir					مدرسة الهندسة المعمارية والتعمير والتصميم بن غرير
Université Mohammed VI Polytechnique Ben Guerir	18	130	54	368	جامعة محمد السادس متعددة التخصصات التقنية بن غرير
EC Casablanca	7	20	38	102	المدرسة المركزية الدار البيضاء
Ecole Centrale Casablanca	7	20	38	102	المدرسة المركزية الدار البيضاء
ESA Casablanca	2	13	8	40	المدرسة العليا للهندسة المعمارية الدار البيضاء
Ecole Supérieure d'Architecture de Casablanca	2	13	8	40	المدرسة العليا للهندسة المعمارية الدار البيضاء
Total	123	360	446	1383	المجموع

هيئة التدريس بجامعة الأخوين

Corps enseignant de l'Université AL Akhawayn

حسب المؤسسة Par établissement

Etablissement	Permanents الدائمون		Global إجمالي		المؤسسة
	إناث Féminin	مجموع Total	إناث Féminin	مجموع Total	
EAA Ifrane	44	123	53	170	مدرسة إدارة الأعمال إفران
ESI Ifrane					مدرسة علوم المهندسين إفران
ESHS Ifrane					مدرسة العلوم الإنسانية والاجتماعية إفران
Centre de Langues					مركز اللغات
Total	44	123	53	170	المجموع

التعليم العالي الخاص

ENSEIGNEMENT SUPÉRIEUR PRIVÉ

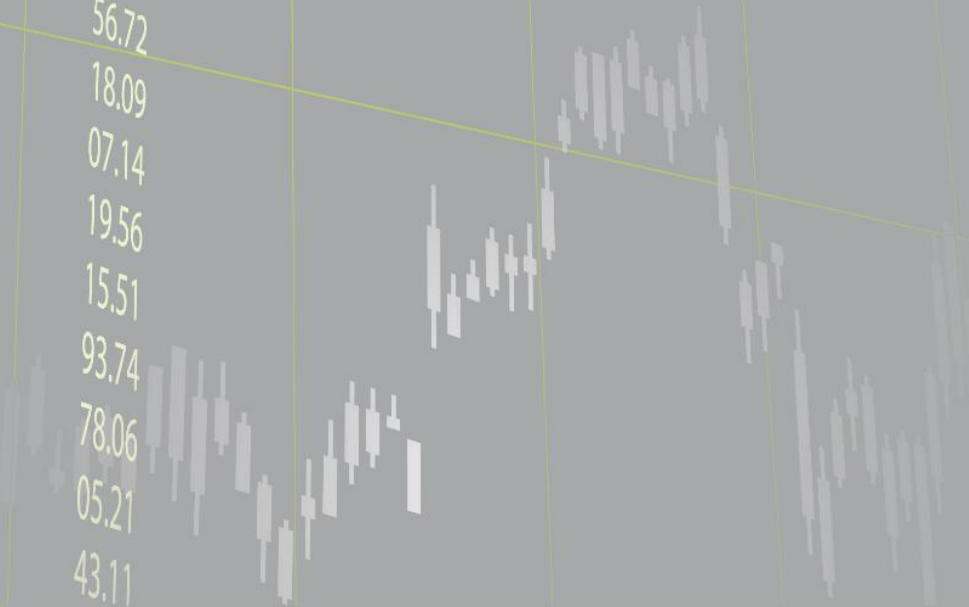
هيئة الإدارة

Corps Administratif

38.065
43.125
8.111
7.591
5.266
2.251
725
123

11.79
07.14
08.94
50.36
22.21
43.25
08.95
20.51
56.72
18.09
07.14
19.56
15.51
93.74
78.06
05.21
43.11

50.36
32.08
11.79
78.06
18.11
20.25
25.75



هيئة الإدارة بالتعليم العالي الخاص
Corps administratif de l'enseignement supérieur privé

حسب نوع المؤسسة
Par type d'établissement

Type d'établissement	إناث Féminin	إجمالي Global	نوع المؤسسة
Établissements privés ne relevant pas des Universités	824	1664	المؤسسات الخاصة غير التابعة للجامعات
Établissements relevant des Universités privées	184	345	المؤسسات التابعة للجامعات الخاصة
Universités et établissements créés dans le cadre de partenariat	471	1063	جامعات ومؤسسات محدثة في إطار الشراكة
Université AL Akhawayn	84	204	جامعة الأخوين
Total	1 563	3 276	المجموع

حسب الحقل المعرفي
Par champ disciplinaire

Champ disciplinaire	إناث Féminin	إجمالي Global	الحقل المعرفي
Commerce et gestion	473	950	التجارة والتسيير
Sciences et techniques	290	600	العلوم والتقنيات
Sciences de la santé	61	114	علوم الصحة
Non Spécifié	739	1612	غير محدد
Total	1 563	3 276	المجموع

هيئة الإدارة بالمؤسسات الخاصة غير التابعة للجامعات
Corps administratif des établissements privés ne relevant pas des Universités

حسب الحقل المعرفي
Par champ disciplinaire

Champ disciplinaire	إناث Féminin	إجمالي Global	الحقل المعرفي
Commerce et gestion	473	950	التجارة والتسيير
Sciences et techniques	290	600	العلوم والتقنيات
Sciences de la santé	61	114	علوم الصحة
Total	824	1 664	المجموع

التجارة والتسيير
Commerce et gestion

Etablissement	إناث Féminin	إجمالي Global	المؤسسة
ADALIA Casablanca	4	11	مدرسة الاعمال الدار البيضاء
Art com- sup Casablanca	11	15	المدرسة العليا للتصميم الدار البيضاء
Art com sup Rabat	8	13	المدرسة العليا للتصميم الرباط
Com'Sup Casablanca	6	11	المدرسة العليا للتواصل والإشهار الدار البيضاء
EDGE Casablanca	2	5	المدرسة الخاصة للأعمال الدار البيضاء
EHESICOM Kénitra	3	8	مدرسة الدراسات العليا للهندسة التجارية والتدبير القنيطرة
EMAA Agadir	9	19	مدرسة التدبير وإدارة الأعمال أكادير
EMBCI Rabat	3	8	المدرسة المغربية للأبنك والتجارة العالمية الرباط
EMCGI Tanger	10	14	مدرسة المهن في التجارة والتسيير والمعلومات الخاصة طنجة
EMLC Casablanca	15	20	مدرسة الأعمال الدار البيضاء
EMSIG Meknès	4	10	المدرسة العليا المغربية للإعلاميات والتسيير مكناس
ESAC Casablanca	7	19	المدرسة العليا للأعمال الدار البيضاء
ESB Berrechid	2	8	المدرسة العليا الخاصة للأعمال برشيد
ESCA Casablanca	25	38	مدرسة إدارة الأعمال الدار البيضاء
ESCGA Tanger	5	10	المدرسة العليا الخاصة للتجارة وتدبير الأعمال طنجة
ESDAV Casablanca	3	7	المدرسة العليا للتصميم والفنون البصرية الدار البيضاء
ESEJE Mohammadia	3	7	المدرسة العليا للدراسات القانونية والاقتصادية المحمدية
ESIG Casablanca	10	20	المدرسة العليا الدولية لتسيير الدار البيضاء
ESJC Casablanca	2	5	المدرسة العليا للصحافة والاتصال الدار البيضاء
ESLSCA Rabat	3	4	مدرسة الاعمال الرباط
ESMA Marrakech	4	15	المدرسة العليا للتسيير وتكنولوجيا المعلومات التطبيقية مراكش
ESMC Casablanca	2	6	المدرسة العليا للتدبير والاتصال الدار البيضاء
ESMS Agadir	2	11	المدرسة العليا الخاصة للتدبير بالجنوب أكادير
ESSCG Tanger	6	7	المدرسة العليا للعلوم التجارية والتسيير طنجة
ESSEC Salé	5	11	مدرسة العليا للعلوم الاقتصادية والتجارية سلا
ESSEM Casablanca	8	16	المدرسة العليا للعلوم الاقتصادية والتدبير الدار البيضاء
FINAN SUP Tanger	2	4	المدرسة العليا للمالية والتدقيق طنجة
GECM Marrakech	5	12	المدرسة الكبرى للتجارة مراكش
HBFG Casablanca	1	5	معهد الدراسات العليا البنكية والمالية والتدبيرية الدار البيضاء
HBFG Oujda	2	4	معهد الدراسات العليا البنكية والمالية والتدبيرية وجدة
HEC Rabat	20	33	مدرسة الدراسات العليا للتجارة الرباط

هيئة الإدارة بالمؤسسات الخاصة غير التابعة للجامعات
Corps administratif des établissements privés ne relevant pas des Universités

التجارة والتسيير

Commerce et gestion

Etablissement	إناث Féminin	إجمالي Global	المؤسسة
HECF Fès	9	12	معهد الدراسات العليا المحاسبية و المالية فاس
HECF Meknès	2	6	معهد الدراسات العليا المحاسبية و المالية مكناس
HECGI Kénitra	4	8	المدرسة العليا للتجارة والتدبير والإعلاميات القنيطرة
HECI Casablanca	4	11	مدرسة الدراسات العليا التجارية و المعلوماتية الدار البيضاء
HECI Fès	4	8	مدرسة الدراسات العليا التجارية و المعلوماتية فاس
HECI Kénitra	3	7	مدرسة الدراسات العليا التجارية و المعلوماتية القنيطرة
HECI Meknès	4	6	مدرسة الدراسات العليا التجارية و المعلوماتية مكناس
HECI Oujda	3	6	مدرسة الدراسات العليا التجارية و المعلوماتية وجدة
HECI Rabat	4	9	مدرسة الدراسات العليا التجارية و المعلوماتية الرباط
HEEC Marrakech	16	26	مدرسة الدراسات العليا الاقتصادية و التجارية و الهندسية مراكش
HEM Casablanca	17	20	معهد الدراسات العليا في التدبير الدار البيضاء
HEM Fès	13	33	معهد الدراسات العليا في التدبير فاس
HEM Marrakech	14	25	معهد الدراسات العليا في التدبير مراكش
HEM Rabat	16	31	معهد الدراسات العليا في التدبير الرباط
HEMT Tanger	9	18	المدرسة العليا الخاصة للدراسات العليا في إدارة الأعمال طنجة
HEP Management Oujda	1	2	مدرسة الدراسات العليا المتعدد في إدارة الأعمال وجدة
ICACSUP Kénitra	5	7	المعهد العالي للمحاسبة والإدارة و التجارة القنيطرة
IFJSUP Casablanca	5	16	المعهد العالي للصحافة و الإعلام الدار البيضاء
IFJSUP Marrakech	3	7	المعهد العالي للصحافة و الإعلام مراكش
IHEM Rabat	11	26	المعهد الدولي للدراسات العليا بالمغرب الرباط
ILCS Rabat	4	9	معهد الدراسات للغات و التواصل الرباط
ISGA Casablanca	6	17	المعهد العالي الخاص للهندسة و الأعمال الدار البيضاء
ISGA Fès	5	14	المعهد العالي الخاص للهندسة و الأعمال فاس
ISGA Marrakech	11	24	المعهد العالي الخاص للهندسة و الأعمال مراكش
ISGA Rabat	13	27	المعهد العالي الخاص للهندسة و الأعمال الرباط
ISGC Casablanca	4	8	المعهد العالي للتسيير و التجارة الدار البيضاء
ISHEDD Rabat	4	8	المعهد العالي للدراسات العليا في التنمية المستدامة الرباط
ISJC Casablanca	3	8	المعهد العالي للصحافة و التواصل الدار البيضاء
ISMAGI Rabat	9	14	المعهد العالي للتدبير و الإدارة و هندسة المعلومات الرباط
ISTL Casablanca	4	12	المعهد العالي للنقل و اللوجستيك الدار البيضاء
MEDSUP Management Tanger	1	9	المدرسة العليا لإدارة أعمال المقاولات بالبوغاز طنجة
MMBS Mohammadia	2	5	المدرسة المغربية الخاصة لعلوم الحاسوب و إدارة الأعمال المحمدية
Orient Sup de Management Taza	2	5	المدرسة العليا للتدبير و الهندسة للشرق تازة
OSTELEA Rabat	2	3	مدرسة السياحة و الضيافة الرباط
PIIMT Casablanca	3	5	المعهد العالي الخاص للإدارة و التكنولوجيا الدار البيضاء
PIIMT Rabat	3	6	المعهد العالي الخاص للإدارة و التكنولوجيا الرباط
SIST Rabat	4	4	المعهد العالي للعلوم و التكنولوجيا الرباط
SIST Tanger	2	5	المعهد العالي للعلوم و التكنولوجيا طنجة
Sup de co Marrakech	19	42	المدرسة العليا للتجارة مراكش
SUP'MM Tanger	3	6	المعهد العالي للتدبير و وسائل الإعلام طنجة
Sup-Management Fès	13	25	المدرسة العليا للتدبير و التجارة و الإعلاميات فاس
SUP'RH Casablanca	6	14	المدرسة العليا للتسيير و تدبير الموارد البشرية الدار البيضاء
TSB Casablanca	11	20	مدرسة الأعمال الدار البيضاء
Total	473	950	المجموع

هيئة الإدارة بالمؤسسات الخاصة غير التابعة للجامعات
Corps administratif des établissements privés ne relevant pas des Universités

العلوم والتقنيات
Sciences et techniques

Etablissement	إناث Féminin	إجمالي Global	المؤسسة
AEROSUP Casablanca	3	5	المدرية العليا للطيران و التكنولوجيا العالية الدار البيضاء
EHEIO Oujda	4	8	معهد الدراسات العليا في الهندسة وجدة
EIGSICA Casablanca	14	25	مدرسة الهندسة في هندسة النظم الصناعية الدار البيضاء
EMG Rabat	8	13	المدرسة المغربية للهندسة الرباط
EMSI Casablanca	32	67	المدرسة المغربية لعلوم المهندس في إعلاميات التسيير والإعلاميات الصناعية الدار البيضاء
EMSI Marrakech	18	29	المدرسة المغربية لعلوم المهندس في إعلاميات التسيير والاعلاميات الصناعية مراكش
EMSI Rabat	31	65	المدرسة المغربية لعلوم المهندس في إعلاميات التسيير والاعلاميات الصناعية الرباط
EMSI Tanger	4	7	المدرسة المغربية لعلوم المهندس في معلومات التسيير والمعلومات الصناعية طنجة
ENSIT Tanger	10	21	مدرسة الهندسة والعلوم الحديثة طنجة
EPSIEL.M Fès	2	7	المدرسة العليا متعددة التخصصات للإعلاميات و الإلكترونيات والتدبير فاس
ES2IM Casablanca	1	6	المدرسة العليا للهندسة المعلوماتية والوسائط المتعددة الدار البيضاء
ESAI Marrakech	2	3	المدرسة العليا للهندسة الداخلية مراكش
ESAI Rabat	2	6	المدرسة العليا للهندسة الداخلية الرباط
ESGCNT Meknès	1	7	المدرسة العليا للهندسة المدنية و التكنولوجيا الحديثة مكناس
ESIZA Fès	2	6	المدرسة العليا لهندسة السيارات و الطيران فاس
ESIGCP Oujda	2	3	المدرسة العليا الخاصة للهندسة المدنية وجدة
ESISA Fès	5	9	المدرسة العليا للهندسة في العلوم التطبيقية فاس
ESRIM Settat	2	7	المدرسة العليا لشبكة الإعلاميات والتدبير سطات
ESRMI Rabat	4	9	المدرسة العليا بالرباط للتدبير و الهندسة الرباط
ESSTI Rabat	4	6	المدرسة العليا للعلوم و تكنولوجيا الهندسة الرباط
ESTEM Casablanca	9	20	المدرسة العليا لهندسة الإعلام و الاتصالات و الإدارة و الهندسة المدنية الدار البيضاء
HEM Engineering School Casablanca	2	7	المعهد الخاص للدراسات العليا المغربية للهندسة الدار البيضاء
HESTIM Casablanca	17	31	المدرسة الخاصة للدراسات العليا في العلوم و تقنيات الهندسة و التدبير الدار البيضاء
HIGH-TECH Rabat	5	10	المدرسة العليا للتكنولوجيا بالمغرب الرباط
IGA Casablanca	20	37	المعهد العالي للهندسة التطبيقية الدار البيضاء
IPP Casablanca	4	16	المعهد الخاص متعدد التقنيات الدار البيضاء
ISFORT Casablanca	1	3	المعهد العالي للتكوين في تكنولوجيا التغذية و الصيدلانية الإحيائية الدار البيضاء
ISVIRT Rabat	3	7	المعهد العالي فانسي للهندسة المعلوماتية وشبكات الاتصال الرباط

هيئة الإدارة بالمؤسسات الخاصة غير التابعة للجامعات
Corps administratif des établissements privés ne relevant pas des Universités

العلوم والتقنيات

Sciences et techniques

Etablissement	إناث Féminin	إجمالي Global	المؤسسة
Med Metiers Tanger	13	13	المعهد العالي الخاص للمهن الصناعية طنجة
SIST Casablanca	5	5	المعهد العالي للعلوم والتكنولوجيا الدار البيضاء
SUP ISI Tétouan	2	5	المعهد العالي الخاص لهندسة المعلومات تطوان
Sup Technology Casablanca	3	7	المدرسة العليا الخاصة للدراسات العليا في تكنولوجيا الإعلام و التواصل الدار البيضاء
SUPEMIR Casablanca	6	13	المدرسة العليا للوسائط والمعلومات والشبكات الدار البيضاء
SUPINFO Casablanca	5	15	المعهد الدولي لتكنولوجيات المعلومات الدار البيضاء
SUPINFO Rabat	3	12	المعهد الدولي لتكنولوجيات المعلومات الرباط
SUPMTI Oujda	4	8	المدرسة العليا للتدبير المعلوماتي والاتصالات وجدة
SUPMTI Béni Mellal	7	20	المدرسة العليا للإدارة والمعلومات والاتصال بني ملال
SUPMTI Meknès	2	4	المدرسة العليا للتدبير والإعلاميات والاتصالات مكناس
SUPMTI Rabat	8	18	المدرسة العليا للتدبير ، الإعلاميات والاتصال الرباط
SUPTEM Tanger	15	25	المدرسة العليا للعلوم التقنية والتدبير طنجة
SUPTEMA Fès	2	7	المدرسة العليا للاتصالات والتدبير فاس
Technologia Privée Rabat	3	8	المعهد العالي الخاص لعلوم المهندسين الرباط
Total	290	600	المجموع

علوم الصحة

Sciences de la santé

Etablissement	إناث Féminin	إجمالي Global	المؤسسة
EHEB Casablanca	3	6	مدرسة الدراسات العليا في البيوتكنولوجيا والصحة الخاصة الدار البيضاء
ESISMP Casablanca	5	7	المدرسة العليا لهندسة الصحة وتدريب المشايخ الدار البيضاء
ESK Casablanca	5	10	المدرسة العليا للترويض الطبي الدار البيضاء
ESQ Rabat	4	8	المدرسة العليا الخاصة للبصريات التطبيقية والتمريض الرباط
ESDL Fès	2	4	المدرسة العليا للبصريات والنظارات فاس
ESP Casablanca	5	11	المدرسة العليا لعلم النفس الدار البيضاء
ESSS Casablanca	5	9	المدرسة العليا لعلوم الصحة الدار البيضاء
HEK Casablanca	3	7	المدرسة العليا للترويض الطبي الدار البيضاء
IHEP Marrakech	11	17	معهد الدراسات العليا شبه الطبية مراكش
IHEPS Casablanca	4	9	معهد الدراسات العليا شبه الطبية والاجتماعية الدار البيضاء
ISESMO Mohammadia	4	6	المعهد العالي للدراسات الصحية المحمدية
ISMDD Casablanca	2	4	المعهد العالي المغاربي للبصريات والمبصريات الدار البيضاء
ISOTA Casablanca	5	6	المعهد العالي الخاص للبصريات النظرية والتطبيقية الدار البيضاء
ISPS Casablanca	3	10	المعهد المتخصص لعلوم الصحة الدار البيضاء
Total	61	114	المجموع
Total général	824	1664	المجموع العام

هيئة الإدارة بالجامعات الخاصة
Corps administratif des Universités privées

حسب الجامعة والمؤسسة
Par Université et établissement

Champ disciplinaire	إناث Féminin	إجمالي Global	الحقل المعرفي
EIM Casablanca	30	56	مدرسة مونديابوليس الخاصة للهندسة الدار البيضاء
FMSS Casablanca			كلية مونديابوليس الخاصة لعلوم الصحة الدار البيضاء
FMM Casablanca			الكلية الخاصة مونديابوليس لإدارة الأعمال الدار البيضاء
IMSPJS Casablanca			معهد مونديابوليس الخاص للعلوم السياسية و القانونية و الاجتماعية الدار البيضاء
Université Mundiapolis Casablanca	30	56	جامعة مونديابوليس الدار البيضاء
EPI Casablanca	51	96	المدرسة الخاصة للهندسة الدار البيضاء
FCG Casablanca			الكلية الخاصة للتجارة والتدبير الدار البيضاء
FSS Casablanca			الكلية الخاصة لعلوم الصحة الدار البيضاء
Université Internationale Casablanca	51	96	الجامعة الدولية الدار البيضاء
EPPA Laâyoune	40	62	ملحقة المدرسة الخاصة المتعددة التقنيات العيون
ISIAM Laâyoune			ملحقة الكلية الخاصة لعلوم التدبير العيون
EPP Agadir			المدرسة المتعددة التقنيات الخاصة أكادير
EPDSPH Agadir			المدرسة الخاصة للقانون والعلوم السياسية والإنسانية أكادير
ESTTH Agadir			المدرسة العليا الخاصة للسياحة والتكنولوجيا الفندقية أكادير
FSMRF Agadir			كلية علوم المهارات الحركية وإعادة التأهيل الوظيفي أكادير
ISIAM Agadir			الكلية الخاصة لعلوم التدبير أكادير
Université Internationale d'Agadir	40	62	الجامعة الدولية لأكادير
EZIM Marrakech	51	96	مدرسة الهندسة والإبداع الخاصة مراكش
SUP HOTTELLERIE Marrakech			المدرسة العليا للفندقة مراكش
ESIAG Marrakech			المدرسة العليا للإعلاميات التطبيقية والتدبير مراكش
FACMA Marrakech			الكلية الخاصة للفن والثقافة والوسيط السمعي البصري مراكش
FMG Marrakech			الكلية الخاصة لإدارة الأعمال والحكامة مراكش
FM Marrakech			الكلية الخاصة للطب مراكش
FMTS Marrakech			الكلية الخاصة لمهن وتكنولوجيات الصحة مراكش
Université Privée Marrakech	51	96	الجامعة الخاصة مراكش
ESMAB Fès	12	35	المدرسة العليا الخاصة لمهن الهندسة الداخلية والبناء فاس
FSI Fès			الكلية الخاصة لعلوم المهندسين فاس
FBS Fès			المدرسة الخاصة للتدبير فاس
Université Privée Fès	12	35	الجامعة الخاصة فاس
Total	184	345	المجموع

هيئة الإدارة الجامعات والمؤسسات المحدثه في إطار الشراكة
Corps administratif des Universités et des établissements créés dans le cadre de partenariat

حسب الجامعة و المؤسسة
Par Université et établissement

Champ disciplinaire	إناث Féminin	إجمالي Global	الحقل المعرفي
EEIDIA Fès	37	73	المدرسة الأورو متوسطية للهندسة الرقمية والذكاء الاصطناعي فاس
EEMADU Fès			المدرسة الأورو متوسطية للهندسة المعمارية والتصميم والتعمير فاس
EBS Fès			المدرسة الأورو متوسطية للتدبير فاس
FG Euromed Fès			الكلية الأورو متوسطية للهندسة فاس
FESHS Fès			الكلية الأورو متوسطية للعلوم الإنسانية والاجتماعية فاس
INSA Euro-méditerranée Fès			المعهد الأورو متوسطي للتكنولوجيات فاس
IESP Fès			المعهد الأورو متوسطي للعلوم السياسية فاس
Université Euro-Méditerranéenne Fès	37	73	الجامعة الأورو متوسطية فاس
EIA Rabat	29	45	مدرسة المهندسين الزهراوي الرباط
FMA Rabat			كلية الطب الزهراوي الرباط
FMDA Rabat			كلية طب الأسنان الزهراوي الرباط
FPA Rabat			كلية الصيدلة الزهراوي الرباط
FASIMH Rabat			كلية علوم التمريض والتدبير الاستشفائي الرباط
ISITS Rabat			المعهد العالي للهندسة وتكنولوجيات الصحة الرباط
Université Internationale Abulcasis des Sciences de la	29	45	جامعة الزهراوي الدولية لعلوم الصحة الرباط
ED Rabat	121	252	مدرسة الأبحاث في الدكتوراه الرباط
ESA Rabat			المدرسة العليا للهندسة المعمارية الرباط
ESIN Rabat			المدرسة العليا للإعلاميات والرقمنة الرباط
ECINE Rabat			المدرسة العليا الخاصة للهندسة الطاقية الرباط
FIMD Rabat			الكلية الدولية لطب الأسنان للرباط
UIR BS Rabat			مدرسة إدارة الأعمال الرباط
UIR IEPJ Rabat			معهد الدراسات السياسية والقانونية الخاص الرباط
UIR SAE Rabat			مدرسة هندسة الطيران الرباط
Université Internationale de Rabat	121	252	الجامعة الدولية للرباط

هيئة الإدارة الجامعات والمؤسسات المحدثه في إطار الشراكة
Corps administratif des Universités et des établissements créés dans le cadre de partenariat

حسب الجامعة و المؤسسة
Par Université et établissement

Champ disciplinaire	إناث Féminin	إجمالي Global	الحقل المعرفي
CEDOC SSBM Casablanca	44	86	مركز الأبحاث في الدكتوراه في علوم الصحة والبيو تكنولوجيا الطبية الدار البيضاء
EISP Casablanca			المدرسة الدولية للصحة العمومية الدار البيضاء
ESGB Casablanca			المدرسة العليا لهندسة الطب الإحيائي الدار البيضاء
FM Casablanca			كلية الطب الدار البيضاء
FMD Casablanca			كلية طب الأسنان الدار البيضاء
FP Casablanca			كلية الصيدلة الدار البيضاء
FSTS Casablanca			كلية علوم وتقنيات الصحة الدار البيضاء
Université Mohammed VI des Sciences de La Santé Casablanca	44	86	جامعة محمد السادس لعلوم الصحة الدار البيضاء
ABS Ben Guerir	220	570	مدرسة التدبير لإفريقيا للمكتب الشريف للفوسفاط بن كير
EMINE Ben Guerir			مدرسة التدبير الصناعي بن كير
ESAFE Ben Guerir			مدرسة علوم الزراعة والتسميد والبيئة بن كير
FGSES Ben Guerir			كلية الحكامة والعلوم الاقتصادية والاجتماعية بن كير
GTI Ben Guerir			معهد التكنولوجيا الخضراء بن كير
ISTI Ben Guerir			معهد العلوم والتكنولوجيا والإبداع بن كير
SAPD Ben Guerir			مدرسة الهندسة المعمارية والتعمير والتصميم بن كير
Université Mohammed VI Polytechnique Ben Guerir	220	570	جامعة محمد السادس متعددة التخصصات التقنية بن كير
EC Casablanca	10	21	المدرسة المركزية الدار البيضاء
Ecole Centrale Casablanca	10	21	المدرسة المركزية الدار البيضاء
ESA Casablanca	10	16	مجموع المدرسة العليا للهندسة المعمارية الدار البيضاء
Ecole Supérieure d'Architecture de Casablanca	10	16	المدرسة العليا للهندسة المعمارية الدار البيضاء
Total	471	1 063	المجموع

هيئة إدارة جامعة الأخوين
Corps administratif de l'Université AL Akhawayn

جامعة الأخوين
Université AL Akhawayn

Champ disciplinaire	إناث Féminin	إجمالي Global	الحقل المعرفي
EAA Ifrane	84	204	مدرسة إدارة الأعمال إفران
ESI Ifrane			مدرسة علوم المهندسين إفران
ESHS Ifrane			مدرسة العلوم الإنسانية والاجتماعية إفران
Centre de Langues			مركز اللغات
Total	84	204	المجموع